



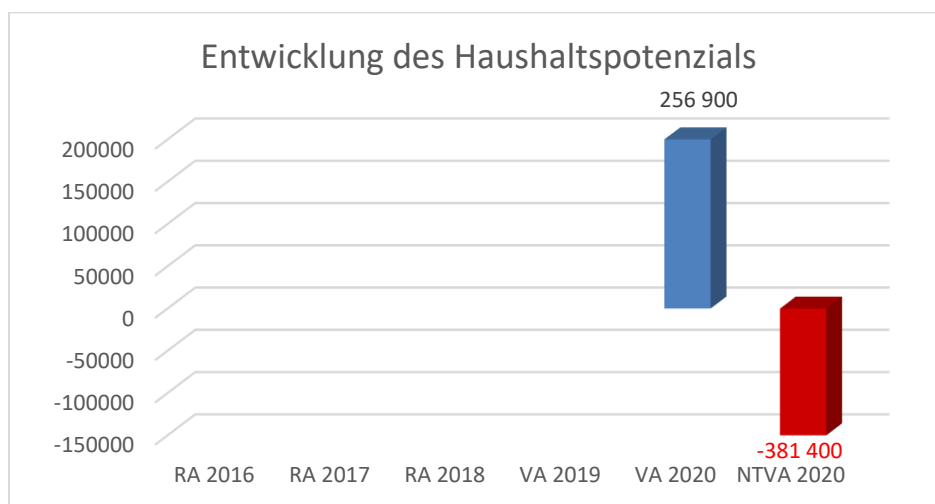
Marktgemeinde Tulbing

1. Nachtragsvoranschlag 2020

Vorbericht

Vorbericht zum Nachtragsvoranschlag 2020 gemäß § 3 der NÖ Gemeindehaushaltsverordnung (NÖ GHVO)

Entwicklung des Haushaltspotenzials



Erläuterung:

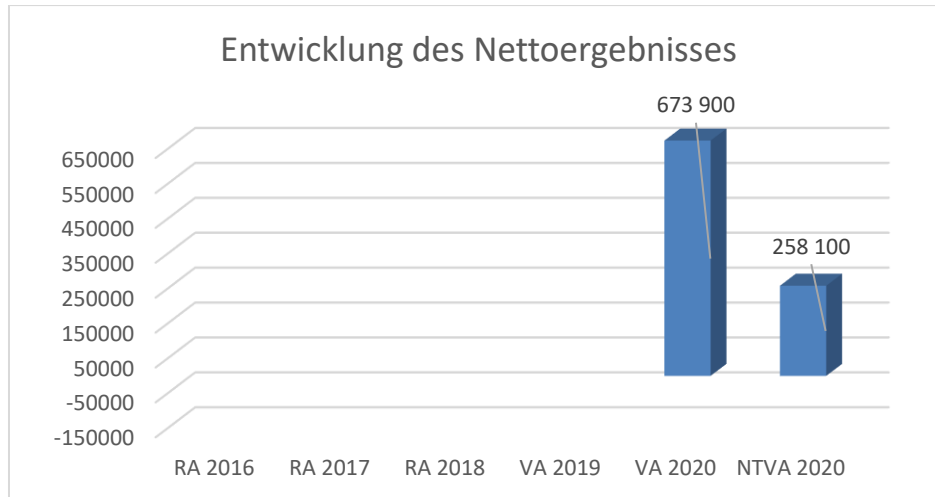
Das Haushaltspotential hat seine Grundlage in § 67 Z. 11 der NÖ Gemeindeordnung 1973 (NÖ GO 1973) und ist erstmals im Voranschlag 2020 auszuweisen. Die Angaben zu den Vorjahren entfallen daher.

Haushaltspotential: Differenz der wiederkehrenden Mittelaufbringungen abzüglich der wiederkehrenden Mittelverwendungen unter Berücksichtigung der entsprechenden Forderungen und Verbindlichkeiten.

Das Haushaltspotenzial ist eine wichtige Kenngröße und gibt die aktuelle Leistungsfähigkeit der Gemeinde wieder. Das schafft Vergleichbarkeit mit der bisherigen Rechtslage, aus der Überschüsse und Abgänge abzuleiten waren und dient der Transparenz.

Wenn das Haushaltspotenzial innerhalb des Zeitraumes des mittelfristigen Finanzplanes laufend negativ ist, ist ein Haushaltskonsolidierungskonzept zu erstellen (§ 72b Abs. 1 Z. 2 NÖ GO 1973).

Entwicklung des Nettoergebnisses



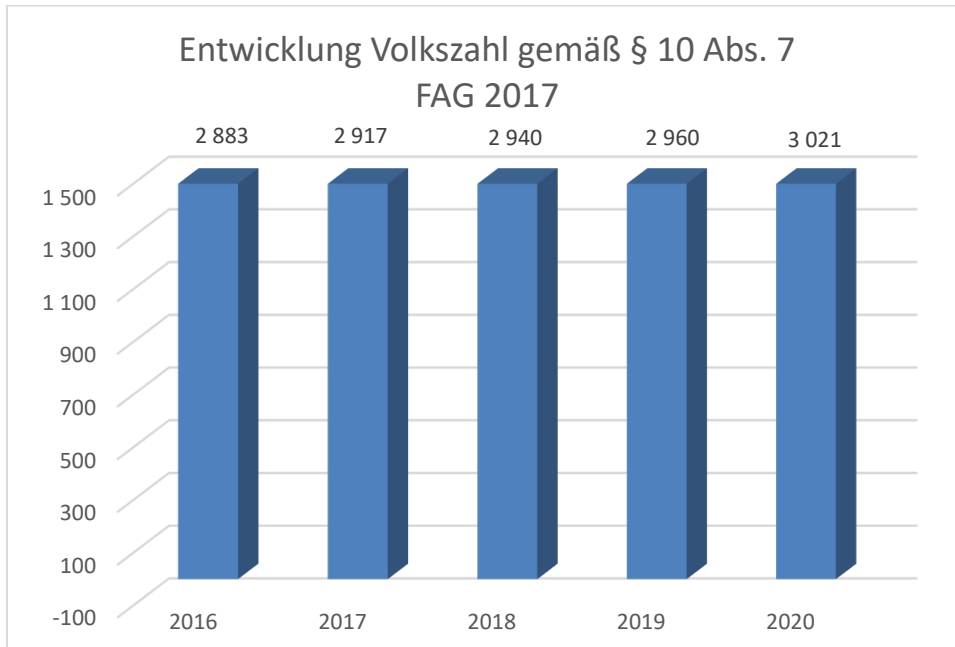
Erläuterung:

Beim Nettoergebnis handelt es sich um das Ergebnis des Ergebnisvoranschlags und ist erstmals für das Haushaltsjahr 2020 auszuweisen. Die Angaben zu den Vorjahren entfallen daher.

Ein positives Nettoergebnis bedeutet, dass die Erträge voraussichtlich ausreichend sein werden, die Aufwendungen für die kommunalen Leistungen (inklusive des Werteverzehrs des Anlagevermögens in Form der Abschreibungen) abzudecken.

Ein negatives Nettoergebnis heißt, dass dies nicht zur Gänze (in der Höhe des negativen Wertes) möglich ist.

Entwicklung der Volkszahl gemäß § 10 Abs. 7 FAG 2017, BGBl. I Nr. 116/2016 in der Fassung BGBl. I Nr. 106/2018

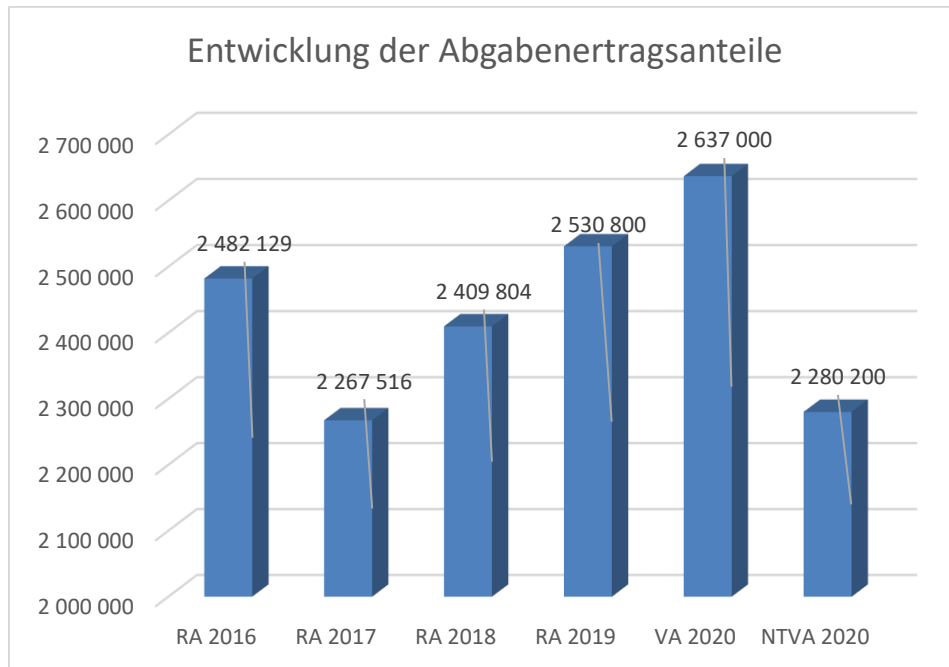


Erläuterung:

Die Volkszahl gemäß § 10 Abs. 7 FAG 2017 wird jährlich von der Bundesanstalt Statistik Austria zum Stichtag 31. Oktober festgestellt und wirkt mit dem Beginn des übernächsten Kalenderjahres. Sie dient für die Berechnung der Abgabenertragsanteile und darf nicht automatisch mit der Volkszahl für die Berechnung der Gemeinderatsmandate verwechselt werden.

Eine Erhöhung bzw. Verminderung der Volkszahl (jährlich) ist ein wesentlicher Indikator für die Berechnung der Abgabenertragsanteile.

Entwicklung der Abgabenertragsanteile



Erläuterung:

Die Gebietskörperschaften (Bund, Länder und Gemeinden) erhalten auf Basis des aktuellen Finanzausgleichs aus den gemeinschaftlichen Bundesabgaben (z.B. Umsatzsteuer, Körperschaftssteuer, Lohnsteuer, Versicherungssteuer, Mineralölsteuer, Normverbrauchsabgabe, Tabaksteuer udgl.) entsprechende Anteile. Im Bereich der Gemeinden spielen dabei die Volkszahl und der abgestufte Bevölkerungsschlüssel eine besondere Rolle. Die sogenannten „Abgabenertragsanteile“ bilden in den meisten Gemeinden die wichtigste Einnahmequelle.

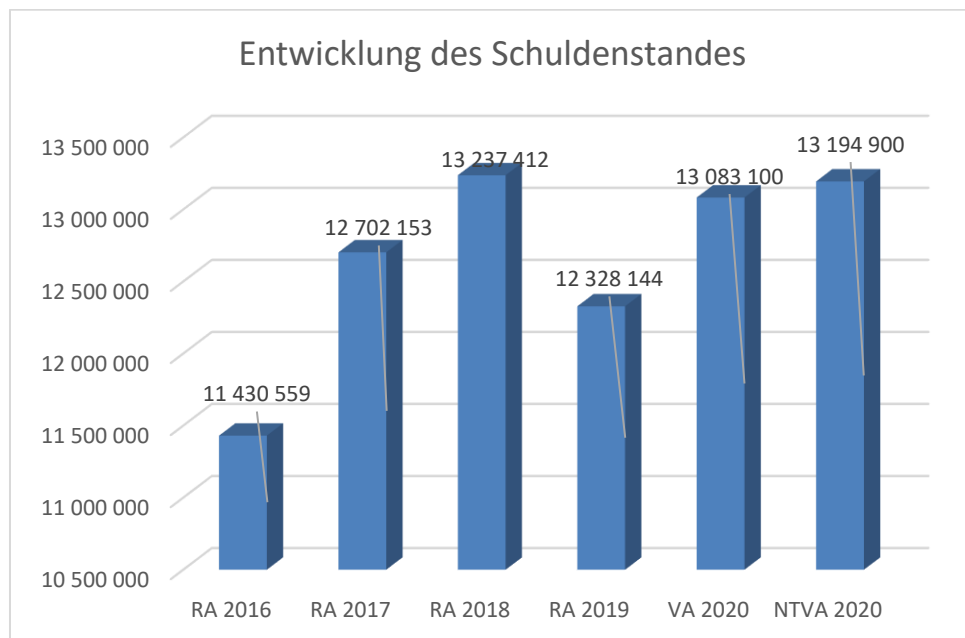
Ein Steigen der Abgabenertragsanteile weist auch auf eine Erhöhung der Volkszahl hin.

Begründung durch die Gemeinde:

Aufgrund der Umstellung der Auszahlung durch das Land Niederösterreich (von 10. des Folgemonats auf 23. des laufenden Monats) sind im Jahr 2016 13 Monate Ertragsanteile enthalten, in den Folgejahren 12 Monate.

Die Entwicklung der Ertragsanteile im Nachtragsvoranschlag 2020 ist durch die Einbrüche der Bundesabgaben (Covid-19) stark zurückgegangen.

Entwicklung des Schuldenstandes



Erläuterung:

Die Entwicklung des Schuldenstandes zeigt auf, inwieweit der Schuldenstand über die Jahre erhöht oder reduziert wird.

Begründung durch die Gemeinde:

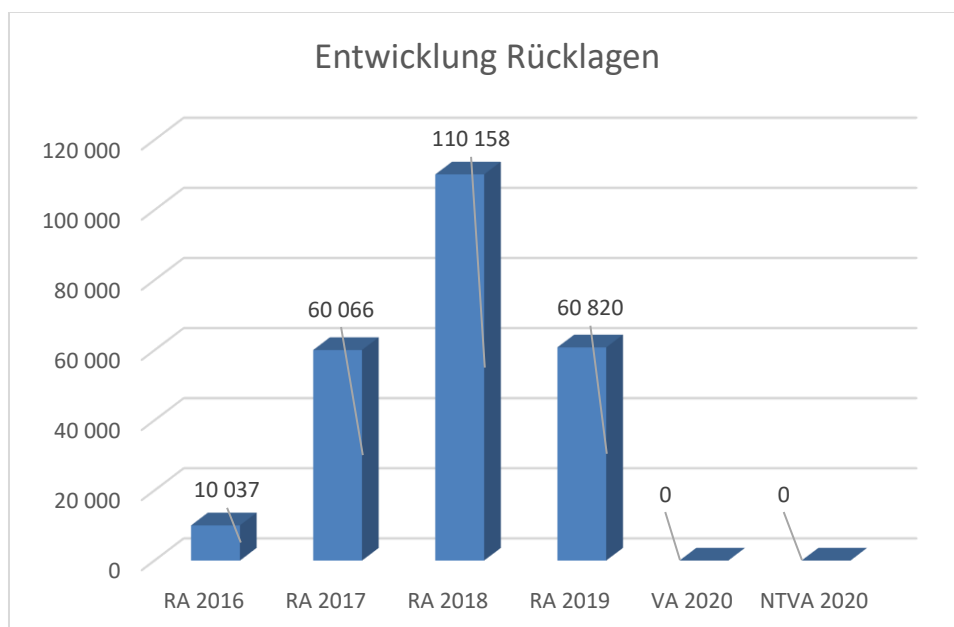
Die Erhöhung des Schuldenstandes im Rechnungsabschluss 2017 ist auf den Neubau der Volksschule zurückzuführen, der mit Darlehen finanziert wurde.

Die Erhöhung des Schuldenstandes im Rechnungsabschluss 2018 ist auf die Darlehensaufnahme von den Projekten Volksschulneubau, Ankauf Gebäude, LED-Umstellung und Wasserversorgung zurückzuführen.

Die Erhöhung des Schuldenstandes im Voranschlag 2020 ist auf die Darlehensaufnahme von den Projekten Ankauf von Grundstücken und Brunnen Wassermischanlage zurückzuführen.

Die Erhöhung des Schuldenstandes im Nachtragsvoranschlag 2020 ist durch den auf 2021 verschobenen Grundstücksverkauf zu erklären.

Entwicklung der Rücklagen mit und ohne Zahlungsmittelreserve



Erläuterung:

Die Entwicklung der Rücklagen zeigt an, inwieweit Rücklagen vorhanden sind und ob Rücklagen aufgebaut bzw. aufgebraucht werden.

Blauer Balken Rücklagen mit Zahlungsmittelreserve.

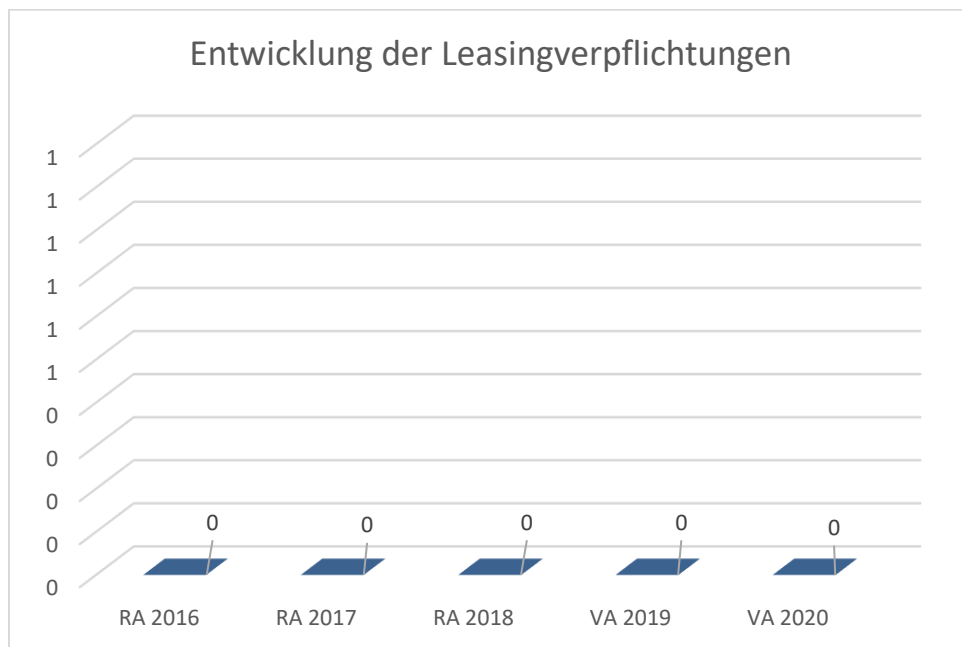
Roter Balken Rücklagen ohne Zahlungsmittelreserve.

Begründung durch die Gemeinde:

Der Rücklagenstandrückgang im Jahr 2020 von den Rücklagen mit Zahlungsmittelreserven ergibt sich aus der Auszahlung der Abfertigungsrücklage

Der Rücklagenstandrückgang im Jahr 2020 von den Rücklagen ohne Zahlungsmittelreserven ergibt sich durch die Auflösung der Rücklage für den Voranschlag 2020.

Entwicklung der Leasingverpflichtungen



Erläuterung:

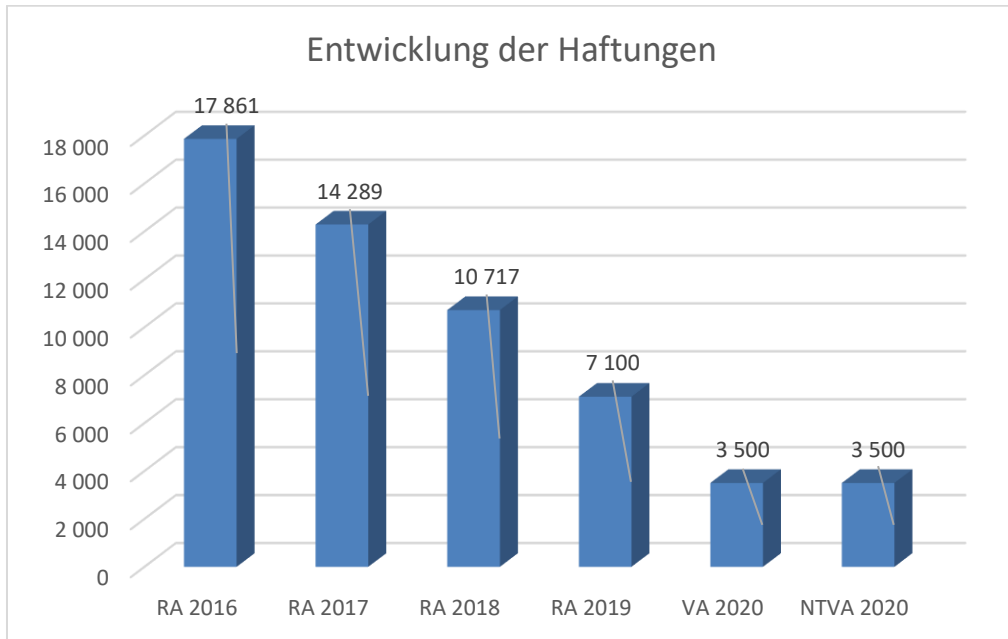
Bei den Leasingverpflichtungen handelt es sich nicht um Finanzschulden (z.B. Darlehen), sondern um Verwaltungsschulden. Unabhängig davon stellen Leasingverbindlichkeiten Leistungsverpflichtungen für die Gemeinden dar und sind daher bei einer allfälligen Finanzlagenberechnung entsprechend zu berücksichtigen.

Die Leasingverpflichtungen sind mit Beginn des Jahres 2020 in einer eigenen Anlage gemäß VRV 2015 festzuhalten.

Begründung durch die Gemeinde:

Es bestehen keine Leasingverpflichtungen.

Entwicklung der Haftungen

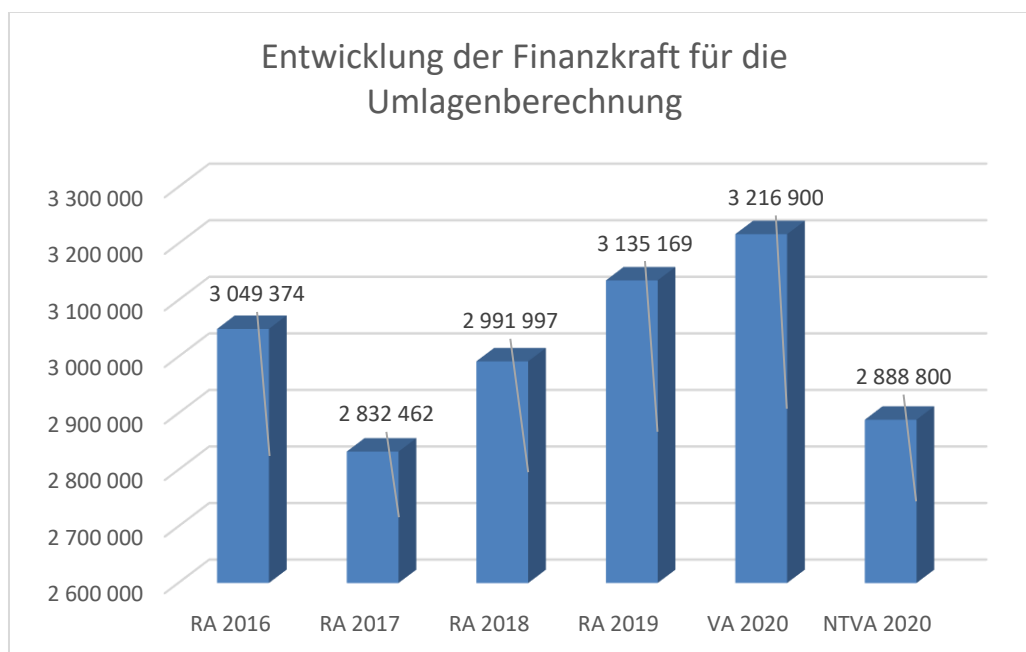


Erläuterung:

Eine Gemeinde darf Bürgschaften und sonstige Haftungen nur übernehmen, wenn hierfür ein besonderes Interesse der Gemeinde gegeben ist, der Schuldner nachweist, dass eine ordnungsgemäße Verzinsung und Tilgung gesichert ist, die Haftungen befristet sind, der Betrag, für den gehaftet wird, ziffernmäßig bestimmt ist und die Gemeinde den daraus folgenden Zahlungsverpflichtungen nachkommen kann (vgl. § 78 Abs. 1 NÖ Gemeindeordnung 1973).

Begründung durch die Gemeinde:

Entwicklung der Finanzkraft für die Umlagenberechnung



Erläuterung:

Die Finanzkraft einer Gemeinde wird aus den

- Erträgen der ausschließlichen Gemeindeabgaben ohne die Gebühren für die Benützung von Gemeindeeinrichtungen und -anlagen und ohne die Interessentenbeiträge von Grundstückseigentümern und Anrainern und
- Ertragsanteilen an den gemeinschaftlichen Bundesabgaben ohne Spielbankenabgabe

ermittelt.

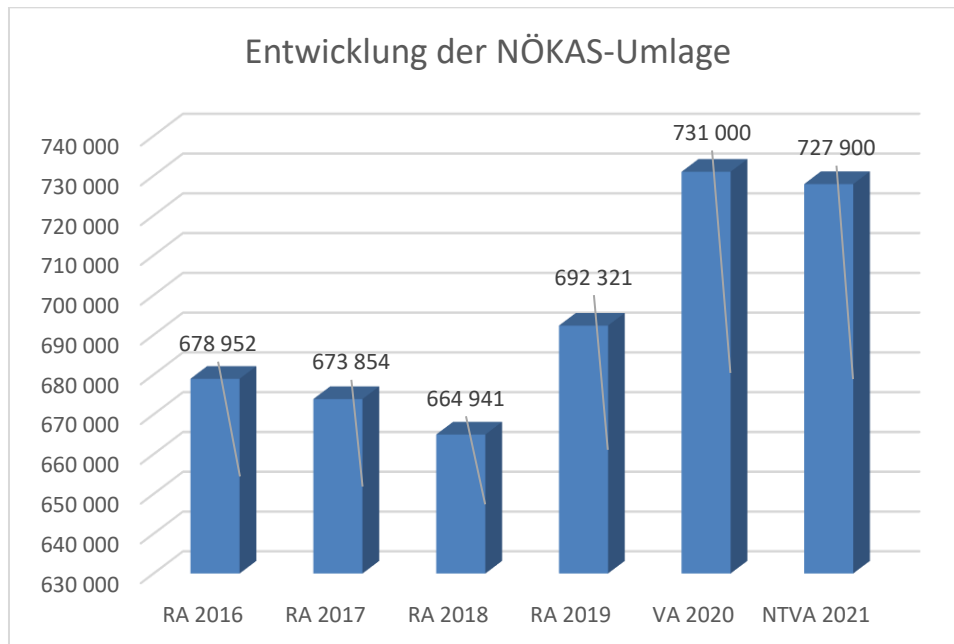
Basis für die Ermittlung der Finanzkraft sind die tatsächlichen Beträge aufgrund der Rechnungsabschlüsse.

Die Darstellung der Entwicklung der Finanzkraft für die Umlagenberechnung hat insbesondere auf die Beitragsleistung der Gemeinden zum NÖ Krankenanstaltensprengel (NÖKAS) und zur Sozialumlage Auswirkungen. Eine Erhöhung oder Reduktion/Verminderung der Finanzkraft wirkt sich unmittelbar auf die Beitragsleistung aus.

Begründung durch die Gemeinde:

Aufgrund der Umstellung der Auszahlung durch das Land Niederösterreich (von 10. des Folgemonats auf 23. des laufenden Monats) sind im Jahr 2016 13 Monate Ertragsanteile enthalten, in den Folgejahren 12 Monate.

Entwicklung der NÖKAS-Umlage



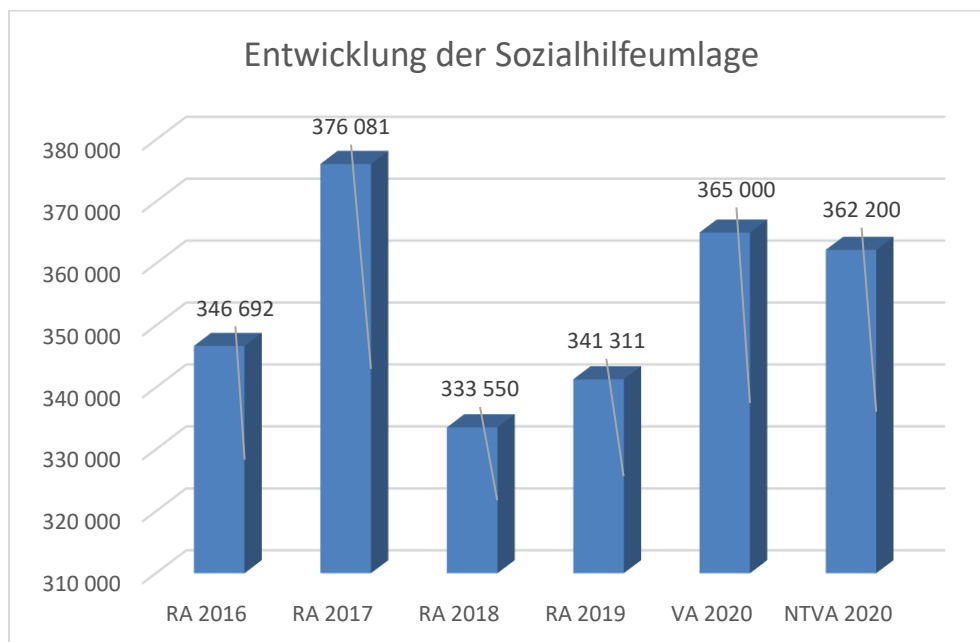
Erläuterung:

Das Landesgebiet ist Beitragsbezirk und Krankenanstaltensprengel für alle öffentlichen Krankenanstalten in Niederösterreich. Beitragsbezirk und Krankenanstaltensprengel sind ein Gemeindeverband. Dem Gemeindeverband gehören alle Gemeinden Niederösterreichs an. Der Gemeindeverband ist juristische Person, er hat seinen Sitz am Sitz der Landesregierung und trägt die Bezeichnung "NÖ Krankenanstaltensprengel" (§ 61 Abs. 1 NÖ Krankenanstaltengesetz - NÖ KAG).

Die Gemeinden haben an den NÖ Krankenanstaltensprengel monatliche Beiträge zu leisten. Berechnungsgrundlage bilden dabei die Volkszahl und die Finanzkraft der Gemeinden. Steigerungen bei der Volkszahl und bei der Finanzkraft führen daher zu höheren Beitragsleistungen bei den Gemeinden.

Diese monatlichen Beiträge werden von den der Gemeinde gebührenden monatlichen Vorschüssen auf die Ertragsanteile an den gemeinschaftlichen Bundesabgaben einbehalten.

Entwicklung der Sozialhilfeumlage



Erläuterung:

Die Gemeinden haben jährlich einen Beitrag zu den vom Land zu tragenden Kosten der Sozialhilfe, die nicht durch Kostenbeitrags- und Ersatzleistungen oder durch sonstige für Zwecke der Sozialhilfe bestimmte Zuschüsse gedeckt sind, in der Höhe von 50 % an das Land zu entrichten (§ 44 NÖ Sozialhilfe-Ausführungsgesetz – NÖ SAG).

Die Leistungen für die Sozialhilfe-Umlage werden von der Landesregierung auf die einzelnen Gemeinden nach ihrer Finanzkraft (Finanzkraft für die Umlagenberechnung) aufgeteilt.

Diese monatlichen Beiträge werden von den der Gemeinde gebührenden monatlichen Vorschüssen auf die Ertragsanteile an den gemeinschaftlichen Bundesabgaben einbehalten.

1. NVA Ergebnishaushalt Gesamt 1. Ebene (Anlage 1a)
- interne Vergütungen enthalten

1. Nachtragsvoranschlag 2020

Marktgemeinde Tulbing

NVA Ergebnishaushalt Gesamt 1. Ebene (Anlage 1a) - interne Vergütungen enthalten

MVAG	Mittelverwendungs- und -aufbringungsgruppen (1. Ebene)	VA 2020 inkl. NVA	VA 2020	1. NVA
211	Erträge aus der operativen Verwaltungstätigkeit	7.149.100,00	5.783.200,00	1.365.900,00
212	Erträge aus Transfers	1.175.800,00	1.010.300,00	165.500,00
213	Finanzerträge	200,00	200,00	0,00
21	Summe Erträge	8.325.100,00	6.793.700,00	1.531.400,00
221	Personalaufwand	1.015.300,00	1.033.300,00	-18.000,00
222	Sachaufwand (ohne Transferaufwand)	5.117.900,00	3.169.700,00	1.948.200,00
223	Transferaufwand (laufende Transfers und Kapitaltransfers)	1.856.900,00	1.798.400,00	58.500,00
224	Finanzaufwand	76.900,00	118.400,00	-41.500,00
22	Summe Aufwendungen	8.067.000,00	6.119.800,00	1.947.200,00
SA0	Saldo (0) Nettoergebnis (21 - 22)	258.100,00	673.900,00	-415.800,00
230	Entnahmen von Haushaltsrücklagen	60.800,00	111.900,00	-51.100,00
240	Zuweisung an Haushaltsrücklagen	0,00	0,00	0,00
23	Summe Haushaltsrücklagen	60.800,00	111.900,00	-51.100,00
SA00	Nettoergebnis nach Zuweisung und Entnahmen von Haushaltsrücklagen (Saldo 0 +/- SU23)	318.900,00	785.800,00	-466.900,00

1. NVA Ergebnishaushalt Gesamt 1. und 2. Ebene (Anlage 1a)
- interne Vergütungen enthalten

1. Nachtragsvoranschlag 2020

Marktgemeinde Tübing

NVA Ergebnishaushalt Gesamt 1. und 2. Ebene (Anlage 1a) - interne Vergütungen enthalten

MVAG	Mittelverwendungs- und aufbringungsgruppen (1. und 2. Ebene)	VA 2020 inkl. NVA	VA 2020	1. NVA
211	Erträge aus der operativen Verwaltungstätigkeit	7.149.100,00	5.783.200,00	1.365.900,00
2111	Erträge aus eigenen Abgaben	788.000,00	648.600,00	139.400,00
2112	Erträge aus Ertragsanteilen	2.280.200,00	2.637.000,00	-356.800,00
2113	Erträge aus Gebühren	1.386.600,00	1.239.900,00	146.700,00
2114	Erträge aus Leistungen	344.100,00	360.300,00	-16.200,00
2115	Erträge aus Besitz und wirtschaftlicher Tätigkeit	33.400,00	42.900,00	-9.500,00
2116	Erträge aus Veräußerung und sonstige Erträge	2.304.000,00	841.700,00	1.462.300,00
2117	Nicht finanzierungswirksame operative Erträge	12.800,00	12.800,00	0,00
212	Erträge aus Transfers	1.175.800,00	1.010.300,00	165.500,00
2121	Transferertrag von Trägern des öffentlichen Rechts	927.400,00	787.300,00	140.100,00
2122	Transferertrag von Beteiligungen	0,00	0,00	0,00
2123	Transferertrag von Unternehmen (mit Finanzunternehmen)	0,00	0,00	0,00
2124	Transferertrag von Haushalten und Organisationen ohne Erwerbscharakter	7.600,00	6.900,00	700,00
2125	Transferertrag vom Ausland	0,00	100,00	-100,00
2126	Investitions- und Tilgungszuschüsse zwischen Unternehmungen und Betrieben der Gebietskörperschaft und der Gebietskörperschaft	0,00	0,00	0,00
2127	Nicht finanzierungswirksamer Transferertrag	240.800,00	216.000,00	24.800,00
213	Finanzerträge	200,00	200,00	0,00
2131	Erträge aus Zinsen	200,00	200,00	0,00
2132	Erträge aus Zinsen aus derivativen Finanzinstrumenten ohne Grundgeschäft	0,00	0,00	0,00
2133	Erträge aus Gewinnentnahmen von marktbestimmten Betrieben	0,00	0,00	0,00
2134	Sonstige Finanzerträge	0,00	0,00	0,00
2135	Erträge aus Dividenden/Gewinnausschüttungen	0,00	0,00	0,00
2136	Sonstige nicht finanzierungswirksame Finanzerträge	0,00	0,00	0,00
21	Summe Erträge	8.325.100,00	6.793.700,00	1.531.400,00
221	Personalaufwand	1.015.300,00	1.033.300,00	-18.000,00
2211	Personalaufwand (Bezüge, Nebengeb., Mehrleistungen)	791.600,00	814.300,00	-22.700,00
2212	Gesetzlicher und freiwilliger Sozialaufwand	219.800,00	214.900,00	4.900,00
2213	Sonstiger Personalaufwand	0,00	0,00	0,00
2214	Nicht finanzierungswirksamer Personalaufwand	3.900,00	4.100,00	-200,00
222	Sachaufwand (ohne Transferaufwand)	5.117.900,00	3.169.700,00	1.948.200,00
2221	Gebrauchs- und Verbrauchsgüter, Handelswaren	144.300,00	228.500,00	-84.200,00
2222	Verwaltungs- und Betriebsaufwand	179.600,00	196.300,00	-16.700,00
2223	Leasing- und Mietaufwand	2.000,00	2.000,00	0,00
2224	Instandhaltung	481.800,00	616.800,00	-135.000,00
2225	Sonstiger Sachaufwand	2.958.100,00	886.800,00	2.071.300,00

1. Nachtragsvoranschlag 2020

NVA Ergebnishaushalt Gesamt 1. und 2. Ebene (Anlage 1a) - interne Vergütungen enthalten

Marktgemeinde Tulbing

MVAG	Mittelverwendungs- und aufbringungsgruppen (1. und 2. Ebene)	VA 2020 inkl. NVA	VA 2020	1. NVA
2226	Nicht finanzierungswirksamer Sachaufwand	1.352.100,00	1.239.300,00	112.800,00
223	Transferaufwand (laufende Transfers und Kapitaltransfers)	1.856.900,00	1.798.400,00	58.500,00
2231	Transferaufwand an Träger des öffentlichen Rechts	1.580.800,00	1.591.200,00	-10.400,00
2232	Transferaufwand an Beteiligungen	0,00	0,00	0,00
2233	Transferaufwand an Unternehmen (mit Finanzunternehmen)	30.900,00	17.600,00	13.300,00
2234	Transferaufwand an Haushalte und Organisationen ohne Erwerbscharakter	245.200,00	189.600,00	55.600,00
2235	Transferaufwand an das Ausland	0,00	0,00	0,00
2236	Investitions- und Tilgungszuschüsse zwischen Unternehmungen und Betrieben der Gebietskörperschaft und der Gebietskörperschaft	0,00	0,00	0,00
2237	Nicht finanzierungswirksamer Transferaufwand	0,00	0,00	0,00
224	Finanzaufwand	76.900,00	118.400,00	-41.500,00
2241	Zinsen aus Finanzschulden, Finanzierungsleasing, Forderungskauf und derivativen Finanzinstrumenten mit Grundgeschäft	75.800,00	117.300,00	-41.500,00
2242	Zinsen und sonstige Aufwendungen aus derivativen Finanzinstrumenten ohne Grundgeschäft	0,00	0,00	0,00
2243	Gewinnentnahmen von Unternehmungen und marktbestimmten Betrieben der Gebietskörperschaft (innerhalb der Gebietskörperschaft)	0,00	0,00	0,00
2244	Sonstiger Finanzaufwand	1.100,00	1.100,00	0,00
2245	Nicht finanzierungswirksamer Finanzaufwand	0,00	0,00	0,00
22	Summe Aufwendungen	8.067.000,00	6.119.800,00	1.947.200,00
SA0	Saldo (0) Nettoergebnis (21 - 22)	258.100,00	673.900,00	-415.800,00
230	Entnahmen von Haushaltsrücklagen	60.800,00	111.900,00	-51.100,00
2301	Entnahmen von Haushaltsrücklagen	60.800,00	111.900,00	-51.100,00
240	Zuweisung an Haushaltsrücklagen	0,00	0,00	0,00
2401	Zuweisung an Haushaltsrücklagen	0,00	0,00	0,00
23	Summe Haushaltsrücklagen	60.800,00	111.900,00	-51.100,00
SA00	Nettoergebnis nach Zuweisung und Entnahmen von Haushaltsrücklagen (Saldo 0 +/- SU23)	318.900,00	785.800,00	-466.900,00

1. NVA Ergebnishaushalt Bereichsbudget 1. und 2. Ebene
(Anlage 1a)

Vertretungskörper und allgemeine Verwaltung (Gruppe 0)

MVAG	Mittelverwendungs- und -aufbringungsgruppen (1. und 2. Ebene)	VA 2020 inkl. NVA	VA 2020	1. NVA
211	Erträge aus der operativen Verwaltungstätigkeit	1.128.700,00	96.400,00	1.032.300,00
2111	Erträge aus eigenen Abgaben	0,00	0,00	0,00
2112	Erträge aus Ertragsanteilen	0,00	0,00	0,00
2113	Erträge aus Gebühren	0,00	0,00	0,00
2114	Erträge aus Leistungen	83.100,00	81.200,00	1.900,00
2115	Erträge aus Besitz und wirtschaftlicher Tätigkeit	4.900,00	6.100,00	-1.200,00
2116	Erträge aus Veräußerung und sonstige Erträge	1.040.700,00	9.100,00	1.031.600,00
2117	Nicht finanzierungswirksame operative Erträge	0,00	0,00	0,00
212	Erträge aus Transfers	5.500,00	5.400,00	100,00
2121	Transferertrag von Trägern des öffentlichen Rechts	100,00	100,00	0,00
2122	Transferertrag von Beteiligungen	0,00	0,00	0,00
2123	Transferertrag von Unternehmen (mit Finanzunternehmen)	0,00	0,00	0,00
2124	Transferertrag von Haushalten und Organisationen ohne Erwerbscharakter	5.400,00	5.300,00	100,00
2125	Transferertrag vom Ausland	0,00	0,00	0,00
2126	Investitions- und Tilgungszuschüsse zwischen Unternehmungen und Betrieben der Gebietskörperschaft und der Gebietskörperschaft	0,00	0,00	0,00
2127	Nicht finanzierungswirksamer Transferertrag	0,00	0,00	0,00
213	Finanzerträge	0,00	0,00	0,00
2131	Erträge aus Zinsen	0,00	0,00	0,00
2132	Erträge aus Zinsen aus derivativen Finanzinstrumenten ohne Grundgeschäft	0,00	0,00	0,00
2133	Erträge aus Gewinnentnahmen von marktbestimmten Betrieben	0,00	0,00	0,00
2134	Sonstige Finanzerträge	0,00	0,00	0,00
2135	Erträge aus Dividenden/Gewinnausschüttungen	0,00	0,00	0,00
2136	Sonstige nicht finanzierungswirksame Finanzerträge	0,00	0,00	0,00
21	Summe Erträge	1.134.200,00	101.800,00	1.032.400,00
221	Personalaufwand	339.800,00	315.400,00	24.400,00
2211	Personalaufwand (Bezüge, Nebengeb., Mehrleistungen)	247.700,00	240.000,00	7.700,00
2212	Gesetzlicher und freiwilliger Sozialaufwand	91.100,00	74.300,00	16.800,00
2213	Sonstiger Personalaufwand	0,00	0,00	0,00
2214	Nicht finanzierungswirksamer Personalaufwand	1.000,00	1.100,00	-100,00
222	Sachaufwand (ohne Transferaufwand)	471.000,00	420.900,00	50.100,00
2221	Gebrauchs- und Verbrauchsgüter, Handelswaren	21.000,00	24.300,00	-3.300,00
2222	Verwaltungs- und Betriebsaufwand	51.100,00	53.900,00	-2.800,00

1. Nachtragsvoranschlag 2020

NVA Ergebnishaushalt Bereichsbudget 1. und 2. Ebene (Anlage 1a)

Marktgemeinde Tulbing

Vertretungskörper und allgemeine Verwaltung (Gruppe 0)

MVAG	Mittelverwendungs- und -aufbringungsgruppen (1. und 2. Ebene)	VA 2020 inkl. NVA	VA 2020	1. NVA
2223	Leasing- und Mietaufwand	0,00	0,00	0,00
2224	Instandhaltung	17.500,00	17.500,00	0,00
2225	Sonstiger Sachaufwand	308.200,00	270.700,00	37.500,00
2226	Nicht finanzierungswirksamer Sachaufwand	73.200,00	54.500,00	18.700,00
223	Transferaufwand (laufende Transfers und Kapitaltransfers)	60.100,00	35.600,00	24.500,00
2231	Transferaufwand an Träger des öffentlichen Rechts	24.000,00	0,00	24.000,00
2232	Transferaufwand an Beteiligungen	0,00	0,00	0,00
2233	Transferaufwand an Unternehmen (mit Finanzunternehmen)	11.800,00	11.600,00	200,00
2234	Transferaufwand an Haushalte und Organisationen ohne Erwerbscharakter	24.300,00	24.000,00	300,00
2235	Transferaufwand an das Ausland	0,00	0,00	0,00
2236	Investitions- und Tilgungszuschüsse zwischen Unternehmungen und Betrieben der Gebietskörperschaft und der Gebietskörperschaft	0,00	0,00	0,00
2237	Nicht finanzierungswirksamer Transferaufwand	0,00	0,00	0,00
224	Finanzaufwand	300,00	300,00	0,00
2241	Zinsen aus Finanzschulden, Finanzierungsleasing, Forderungskauf und derivativen Finanzinstrumenten mit Grundgeschäft	300,00	300,00	0,00
2242	Zinsen und sonstige Aufwendungen aus derivativen Finanzinstrumenten ohne Grundgeschäft	0,00	0,00	0,00
2243	Gewinnentnahmen von Unternehmungen und marktbestimmten Betrieben der Gebietskörperschaft (innerhalb der Gebietskörperschaft)	0,00	0,00	0,00
2244	Sonstiger Finanzaufwand	0,00	0,00	0,00
2245	Nicht finanzierungswirksamer Finanzaufwand	0,00	0,00	0,00
22	Summe Aufwendungen	871.200,00	772.200,00	99.000,00
SA0	Saldo (0) Nettoergebnis (21 - 22)	263.000,00	-670.400,00	933.400,00
230	Entnahmen von Haushaltsrücklagen	0,00	0,00	0,00
2301	Entnahmen von Haushaltsrücklagen	0,00	0,00	0,00
240	Zuweisung an Haushaltsrücklagen	0,00	0,00	0,00
2401	Zuweisung an Haushaltsrücklagen	0,00	0,00	0,00
23	Summe Haushaltsrücklagen	0,00	0,00	0,00
SA00	Nettoergebnis nach Zuweisung und Entnahmen von Haushaltsrücklagen (Saldo 0 +/- SU23)	263.000,00	-670.400,00	933.400,00

Öffentliche Ordnung und Sicherheit (Gruppe 1)

MVAG	Mittelverwendungs- und -aufbringungsgruppen (1. und 2. Ebene)	VA 2020 inkl. NVA	VA 2020	1. NVA
211	Erträge aus der operativen Verwaltungstätigkeit	14.500,00	8.800,00	5.700,00
2111	Erträge aus eigenen Abgaben	0,00	0,00	0,00
2112	Erträge aus Ertragsanteilen	0,00	0,00	0,00
2113	Erträge aus Gebühren	0,00	0,00	0,00
2114	Erträge aus Leistungen	0,00	0,00	0,00
2115	Erträge aus Besitz und wirtschaftlicher Tätigkeit	0,00	0,00	0,00
2116	Erträge aus Veräußerung und sonstige Erträge	14.500,00	8.800,00	5.700,00
2117	Nicht finanzierungswirksame operative Erträge	0,00	0,00	0,00
212	Erträge aus Transfers	176.700,00	180.000,00	-3.300,00
2121	Transferertrag von Trägern des öffentlichen Rechts	150.900,00	158.800,00	-7.900,00
2122	Transferertrag von Beteiligungen	0,00	0,00	0,00
2123	Transferertrag von Unternehmen (mit Finanzunternehmen)	0,00	0,00	0,00
2124	Transferertrag von Haushalten und Organisationen ohne Erwerbscharakter	0,00	0,00	0,00
2125	Transferertrag vom Ausland	0,00	0,00	0,00
2126	Investitions- und Tilgungszuschüsse zwischen Unternehmungen und Betrieben der Gebietskörperschaft und der Gebietskörperschaft	0,00	0,00	0,00
2127	Nicht finanzierungswirksamer Transferertrag	25.800,00	21.200,00	4.600,00
213	Finanzerträge	0,00	0,00	0,00
2131	Erträge aus Zinsen	0,00	0,00	0,00
2132	Erträge aus Zinsen aus derivativen Finanzinstrumenten ohne Grundgeschäft	0,00	0,00	0,00
2133	Erträge aus Gewinnentnahmen von marktbestimmten Betrieben	0,00	0,00	0,00
2134	Sonstige Finanzerträge	0,00	0,00	0,00
2135	Erträge aus Dividenden/Gewinnausschüttungen	0,00	0,00	0,00
2136	Sonstige nicht finanzierungswirksame Finanzerträge	0,00	0,00	0,00
21	Summe Erträge	191.200,00	188.800,00	2.400,00
221	Personalaufwand	0,00	0,00	0,00
2211	Personalaufwand (Bezüge, Nebengeb., Mehrleistungen)	0,00	0,00	0,00
2212	Gesetzlicher und freiwilliger Sozialaufwand	0,00	0,00	0,00
2213	Sonstiger Personalaufwand	0,00	0,00	0,00
2214	Nicht finanzierungswirksamer Personalaufwand	0,00	0,00	0,00
222	Sachaufwand (ohne Transferaufwand)	121.000,00	128.600,00	-7.600,00
2221	Gebrauchs- und Verbrauchsgüter, Handelswaren	0,00	3.500,00	-3.500,00
2222	Verwaltungs- und Betriebsaufwand	11.700,00	14.200,00	-2.500,00

1. Nachtragsvoranschlag 2020

NVA Ergebnishaushalt Bereichsbudget 1. und 2. Ebene (Anlage 1a)

Marktgemeinde Tulbing

Öffentliche Ordnung und Sicherheit (Gruppe 1)

MVAG	Mittelverwendungs- und -aufbringungsgruppen (1. und 2. Ebene)	VA 2020 inkl. NVA	VA 2020	1. NVA
2223	Leasing- und Mietaufwand	100,00	100,00	0,00
2224	Instandhaltung	3.800,00	10.000,00	-6.200,00
2225	Sonstiger Sachaufwand	4.900,00	8.000,00	-3.100,00
2226	Nicht finanzierungswirksamer Sachaufwand	100.500,00	92.800,00	7.700,00
223	Transferaufwand (laufende Transfers und Kapitaltransfers)	32.600,00	50.500,00	-17.900,00
2231	Transferaufwand an Träger des öffentlichen Rechts	10.200,00	49.000,00	-38.800,00
2232	Transferaufwand an Beteiligungen	0,00	0,00	0,00
2233	Transferaufwand an Unternehmen (mit Finanzunternehmen)	0,00	0,00	0,00
2234	Transferaufwand an Haushalte und Organisationen ohne Erwerbscharakter	22.400,00	1.500,00	20.900,00
2235	Transferaufwand an das Ausland	0,00	0,00	0,00
2236	Investitions- und Tilgungszuschüsse zwischen Unternehmungen und Betrieben der Gebietskörperschaft und der Gebietskörperschaft	0,00	0,00	0,00
2237	Nicht finanzierungswirksamer Transferaufwand	0,00	0,00	0,00
224	Finanzaufwand	0,00	0,00	0,00
2241	Zinsen aus Finanzschulden, Finanzierungsleasing, Forderungskauf und derivativen Finanzinstrumenten mit Grundgeschäft	0,00	0,00	0,00
2242	Zinsen und sonstige Aufwendungen aus derivativen Finanzinstrumenten ohne Grundgeschäft	0,00	0,00	0,00
2243	Gewinnentnahmen von Unternehmungen und marktbestimmten Betrieben der Gebietskörperschaft (innerhalb der Gebietskörperschaft)	0,00	0,00	0,00
2244	Sonstiger Finanzaufwand	0,00	0,00	0,00
2245	Nicht finanzierungswirksamer Finanzaufwand	0,00	0,00	0,00
22	Summe Aufwendungen	153.600,00	179.100,00	-25.500,00
SA0	Saldo (0) Nettoergebnis (21 - 22)	37.600,00	9.700,00	27.900,00
230	Entnahmen von Haushaltsrücklagen	0,00	0,00	0,00
2301	Entnahmen von Haushaltsrücklagen	0,00	0,00	0,00
240	Zuweisung an Haushaltsrücklagen	0,00	0,00	0,00
2401	Zuweisung an Haushaltsrücklagen	0,00	0,00	0,00
23	Summe Haushaltsrücklagen	0,00	0,00	0,00
SA00	Nettoergebnis nach Zuweisung und Entnahmen von Haushaltsrücklagen (Saldo 0 +/- SU23)	37.600,00	9.700,00	27.900,00

Unterricht, Erziehung, Sport und Wissenschaft (Gruppe 2)

MVAG	Mittelverwendungs- und -aufbringungsgruppen (1. und 2. Ebene)	VA 2020 inkl. NVA	VA 2020	1. NVA
211	Erträge aus der operativen Verwaltungstätigkeit	148.100,00	169.700,00	-21.600,00
2111	Erträge aus eigenen Abgaben	0,00	0,00	0,00
2112	Erträge aus Ertragsanteilen	0,00	0,00	0,00
2113	Erträge aus Gebühren	0,00	0,00	0,00
2114	Erträge aus Leistungen	136.900,00	155.000,00	-18.100,00
2115	Erträge aus Besitz und wirtschaftlicher Tätigkeit	1.200,00	4.700,00	-3.500,00
2116	Erträge aus Veräußerung und sonstige Erträge	10.000,00	10.000,00	0,00
2117	Nicht finanzierungswirksame operative Erträge	0,00	0,00	0,00
212	Erträge aus Transfers	212.900,00	212.100,00	800,00
2121	Transferertrag von Trägern des öffentlichen Rechts	177.200,00	176.200,00	1.000,00
2122	Transferertrag von Beteiligungen	0,00	0,00	0,00
2123	Transferertrag von Unternehmen (mit Finanzunternehmen)	0,00	0,00	0,00
2124	Transferertrag von Haushalten und Organisationen ohne Erwerbscharakter	0,00	0,00	0,00
2125	Transferertrag vom Ausland	0,00	0,00	0,00
2126	Investitions- und Tilgungszuschüsse zwischen Unternehmungen und Betrieben der Gebietskörperschaft und der Gebietskörperschaft	0,00	0,00	0,00
2127	Nicht finanzierungswirksamer Transferertrag	35.700,00	35.900,00	-200,00
213	Finanzerträge	0,00	0,00	0,00
2131	Erträge aus Zinsen	0,00	0,00	0,00
2132	Erträge aus Zinsen aus derivativen Finanzinstrumenten ohne Grundgeschäft	0,00	0,00	0,00
2133	Erträge aus Gewinnentnahmen von marktbestimmten Betrieben	0,00	0,00	0,00
2134	Sonstige Finanzerträge	0,00	0,00	0,00
2135	Erträge aus Dividenden/Gewinnausschüttungen	0,00	0,00	0,00
2136	Sonstige nicht finanzierungswirksame Finanzerträge	0,00	0,00	0,00
21	Summe Erträge	361.000,00	381.800,00	-20.800,00
221	Personalaufwand	295.700,00	298.100,00	-2.400,00
2211	Personalaufwand (Bezüge, Nebengeb., Mehrleistungen)	234.400,00	234.700,00	-300,00
2212	Gesetzlicher und freiwilliger Sozialaufwand	60.100,00	62.100,00	-2.000,00
2213	Sonstiger Personalaufwand	0,00	0,00	0,00
2214	Nicht finanzierungswirksamer Personalaufwand	1.200,00	1.300,00	-100,00
222	Sachaufwand (ohne Transferaufwand)	476.600,00	513.100,00	-36.500,00
2221	Gebrauchs- und Verbrauchsgüter, Handelswaren	53.600,00	63.500,00	-9.900,00
2222	Verwaltungs- und Betriebsaufwand	19.700,00	29.600,00	-9.900,00

1. Nachtragsvoranschlag 2020

NVA Ergebnishaushalt Bereichsbudget 1. und 2. Ebene (Anlage 1a)

Marktgemeinde Tulbing

Unterricht, Erziehung, Sport und Wissenschaft (Gruppe 2)

MVAG	Mittelverwendungs- und -aufbringungsgruppen (1. und 2. Ebene)	VA 2020 inkl. NVA	VA 2020	1. NVA
2223	Leasing- und Mietaufwand	1.900,00	1.900,00	0,00
2224	Instandhaltung	44.300,00	47.800,00	-3.500,00
2225	Sonstiger Sachaufwand	92.700,00	107.600,00	-14.900,00
2226	Nicht finanzierungswirksamer Sachaufwand	264.400,00	262.700,00	1.700,00
223	Transferaufwand (laufende Transfers und Kapitaltransfers)	214.400,00	216.000,00	-1.600,00
2231	Transferaufwand an Träger des öffentlichen Rechts	138.100,00	139.000,00	-900,00
2232	Transferaufwand an Beteiligungen	0,00	0,00	0,00
2233	Transferaufwand an Unternehmen (mit Finanzunternehmen)	0,00	0,00	0,00
2234	Transferaufwand an Haushalte und Organisationen ohne Erwerbscharakter	76.300,00	77.000,00	-700,00
2235	Transferaufwand an das Ausland	0,00	0,00	0,00
2236	Investitions- und Tilgungszuschüsse zwischen Unternehmungen und Betrieben der Gebietskörperschaft und der Gebietskörperschaft	0,00	0,00	0,00
2237	Nicht finanzierungswirksamer Transferaufwand	0,00	0,00	0,00
224	Finanzaufwand	36.900,00	36.900,00	0,00
2241	Zinsen aus Finanzschulden, Finanzierungsleasing, Forderungskauf und derivativen Finanzinstrumenten mit Grundgeschäft	36.900,00	36.900,00	0,00
2242	Zinsen und sonstige Aufwendungen aus derivativen Finanzinstrumenten ohne Grundgeschäft	0,00	0,00	0,00
2243	Gewinnentnahmen von Unternehmungen und marktbestimmten Betrieben der Gebietskörperschaft (innerhalb der Gebietskörperschaft)	0,00	0,00	0,00
2244	Sonstiger Finanzaufwand	0,00	0,00	0,00
2245	Nicht finanzierungswirksamer Finanzaufwand	0,00	0,00	0,00
22	Summe Aufwendungen	1.023.600,00	1.064.100,00	-40.500,00
SA0	Saldo (0) Nettoergebnis (21 - 22)	-662.600,00	-682.300,00	19.700,00
230	Entnahmen von Haushaltsrücklagen	0,00	0,00	0,00
2301	Entnahmen von Haushaltsrücklagen	0,00	0,00	0,00
240	Zuweisung an Haushaltsrücklagen	0,00	0,00	0,00
2401	Zuweisung an Haushaltsrücklagen	0,00	0,00	0,00
23	Summe Haushaltsrücklagen	0,00	0,00	0,00
SA00	Nettoergebnis nach Zuweisung und Entnahmen von Haushaltsrücklagen (Saldo 0 +/- SU23)	-662.600,00	-682.300,00	19.700,00

Kunst, Kultur und Kultus (Gruppe 3)

MVAG	Mittelverwendungs- und -aufbringungsgruppen (1. und 2. Ebene)	VA 2020 inkl. NVA	VA 2020	1. NVA
211	Erträge aus der operativen Verwaltungstätigkeit	1.300,00	1.300,00	0,00
2111	Erträge aus eigenen Abgaben	0,00	0,00	0,00
2112	Erträge aus Ertragsanteilen	0,00	0,00	0,00
2113	Erträge aus Gebühren	0,00	0,00	0,00
2114	Erträge aus Leistungen	0,00	0,00	0,00
2115	Erträge aus Besitz und wirtschaftlicher Tätigkeit	0,00	0,00	0,00
2116	Erträge aus Veräußerung und sonstige Erträge	0,00	0,00	0,00
2117	Nicht finanzierungswirksame operative Erträge	1.300,00	1.300,00	0,00
212	Erträge aus Transfers	0,00	100,00	-100,00
2121	Transferertrag von Trägern des öffentlichen Rechts	0,00	0,00	0,00
2122	Transferertrag von Beteiligungen	0,00	0,00	0,00
2123	Transferertrag von Unternehmen (mit Finanzunternehmen)	0,00	0,00	0,00
2124	Transferertrag von Haushalten und Organisationen ohne Erwerbscharakter	0,00	0,00	0,00
2125	Transferertrag vom Ausland	0,00	100,00	-100,00
2126	Investitions- und Tilgungszuschüsse zwischen Unternehmungen und Betrieben der Gebietskörperschaft und der Gebietskörperschaft	0,00	0,00	0,00
2127	Nicht finanzierungswirksamer Transferertrag	0,00	0,00	0,00
213	Finanzerträge	0,00	0,00	0,00
2131	Erträge aus Zinsen	0,00	0,00	0,00
2132	Erträge aus Zinsen aus derivativen Finanzinstrumenten ohne Grundgeschäft	0,00	0,00	0,00
2133	Erträge aus Gewinnentnahmen von marktbestimmten Betrieben	0,00	0,00	0,00
2134	Sonstige Finanzerträge	0,00	0,00	0,00
2135	Erträge aus Dividenden/Gewinnausschüttungen	0,00	0,00	0,00
2136	Sonstige nicht finanzierungswirksame Finanzerträge	0,00	0,00	0,00
21	Summe Erträge	1.300,00	1.400,00	-100,00
221	Personalaufwand	52.000,00	78.900,00	-26.900,00
2211	Personalaufwand (Bezüge, Nebengeb., Mehrleistungen)	42.000,00	63.500,00	-21.500,00
2212	Gesetzlicher und freiwilliger Sozialaufwand	9.800,00	15.000,00	-5.200,00
2213	Sonstiger Personalaufwand	0,00	0,00	0,00
2214	Nicht finanzierungswirksamer Personalaufwand	200,00	400,00	-200,00
222	Sachaufwand (ohne Transferaufwand)	91.100,00	73.500,00	17.600,00
2221	Gebrauchs- und Verbrauchsgüter, Handelswaren	0,00	0,00	0,00
2222	Verwaltungs- und Betriebsaufwand	1.700,00	1.400,00	300,00

1. Nachtragsvoranschlag 2020

NVA Ergebnishaushalt Bereichsbudget 1. und 2. Ebene (Anlage 1a)

Marktgemeinde Tulbing

Kunst, Kultur und Kultus (Gruppe 3)

MVAG	Mittelverwendungs- und -aufbringungsgruppen (1. und 2. Ebene)	VA 2020 inkl. NVA	VA 2020	1. NVA
2223	Leasing- und Mietaufwand	0,00	0,00	0,00
2224	Instandhaltung	1.000,00	500,00	500,00
2225	Sonstiger Sachaufwand	69.300,00	70.600,00	-1.300,00
2226	Nicht finanzierungswirksamer Sachaufwand	19.100,00	1.000,00	18.100,00
223	Transferaufwand (laufende Transfers und Kapitaltransfers)	76.900,00	70.400,00	6.500,00
2231	Transferaufwand an Träger des öffentlichen Rechts	53.800,00	48.000,00	5.800,00
2232	Transferaufwand an Beteiligungen	0,00	0,00	0,00
2233	Transferaufwand an Unternehmen (mit Finanzunternehmen)	0,00	0,00	0,00
2234	Transferaufwand an Haushalte und Organisationen ohne Erwerbscharakter	23.100,00	22.400,00	700,00
2235	Transferaufwand an das Ausland	0,00	0,00	0,00
2236	Investitions- und Tilgungszuschüsse zwischen Unternehmungen und Betrieben der Gebietskörperschaft und der Gebietskörperschaft	0,00	0,00	0,00
2237	Nicht finanzierungswirksamer Transferaufwand	0,00	0,00	0,00
224	Finanzaufwand	600,00	600,00	0,00
2241	Zinsen aus Finanzschulden, Finanzierungsleasing, Forderungskauf und derivativen Finanzinstrumenten mit Grundgeschäft	600,00	600,00	0,00
2242	Zinsen und sonstige Aufwendungen aus derivativen Finanzinstrumenten ohne Grundgeschäft	0,00	0,00	0,00
2243	Gewinnentnahmen von Unternehmungen und marktbestimmten Betrieben der Gebietskörperschaft (innerhalb der Gebietskörperschaft)	0,00	0,00	0,00
2244	Sonstiger Finanzaufwand	0,00	0,00	0,00
2245	Nicht finanzierungswirksamer Finanzaufwand	0,00	0,00	0,00
22	Summe Aufwendungen	220.600,00	223.400,00	-2.800,00
SA0	Saldo (0) Nettoergebnis (21 - 22)	-219.300,00	-222.000,00	2.700,00
230	Entnahmen von Haushaltsrücklagen	0,00	0,00	0,00
2301	Entnahmen von Haushaltsrücklagen	0,00	0,00	0,00
240	Zuweisung an Haushaltsrücklagen	0,00	0,00	0,00
2401	Zuweisung an Haushaltsrücklagen	0,00	0,00	0,00
23	Summe Haushaltsrücklagen	0,00	0,00	0,00
SA00	Nettoergebnis nach Zuweisung und Entnahmen von Haushaltsrücklagen (Saldo 0 +/- SU23)	-219.300,00	-222.000,00	2.700,00

Soziale Wohlfahrt und Wohnbauförderung (Gruppe 4)

MVAG	Mittelverwendungs- und -aufbringungsgruppen (1. und 2. Ebene)	VA 2020 inkl. NVA	VA 2020	1. NVA
211	Erträge aus der operativen Verwaltungstätigkeit	0,00	0,00	0,00
2111	Erträge aus eigenen Abgaben	0,00	0,00	0,00
2112	Erträge aus Ertragsanteilen	0,00	0,00	0,00
2113	Erträge aus Gebühren	0,00	0,00	0,00
2114	Erträge aus Leistungen	0,00	0,00	0,00
2115	Erträge aus Besitz und wirtschaftlicher Tätigkeit	0,00	0,00	0,00
2116	Erträge aus Veräußerung und sonstige Erträge	0,00	0,00	0,00
2117	Nicht finanzierungswirksame operative Erträge	0,00	0,00	0,00
212	Erträge aus Transfers	30.000,00	0,00	30.000,00
2121	Transferertrag von Trägern des öffentlichen Rechts	30.000,00	0,00	30.000,00
2122	Transferertrag von Beteiligungen	0,00	0,00	0,00
2123	Transferertrag von Unternehmen (mit Finanzunternehmen)	0,00	0,00	0,00
2124	Transferertrag von Haushalten und Organisationen ohne Erwerbscharakter	0,00	0,00	0,00
2125	Transferertrag vom Ausland	0,00	0,00	0,00
2126	Investitions- und Tilgungszuschüsse zwischen Unternehmungen und Betrieben der Gebietskörperschaft und der Gebietskörperschaft	0,00	0,00	0,00
2127	Nicht finanzierungswirksamer Transferertrag	0,00	0,00	0,00
213	Finanzerträge	0,00	0,00	0,00
2131	Erträge aus Zinsen	0,00	0,00	0,00
2132	Erträge aus Zinsen aus derivativen Finanzinstrumenten ohne Grundgeschäft	0,00	0,00	0,00
2133	Erträge aus Gewinnentnahmen von marktbestimmten Betrieben	0,00	0,00	0,00
2134	Sonstige Finanzerträge	0,00	0,00	0,00
2135	Erträge aus Dividenden/Gewinnausschüttungen	0,00	0,00	0,00
2136	Sonstige nicht finanzierungswirksame Finanzerträge	0,00	0,00	0,00
21	Summe Erträge	30.000,00	0,00	30.000,00
221	Personalaufwand	0,00	0,00	0,00
2211	Personalaufwand (Bezüge, Nebengeb., Mehrleistungen)	0,00	0,00	0,00
2212	Gesetzlicher und freiwilliger Sozialaufwand	0,00	0,00	0,00
2213	Sonstiger Personalaufwand	0,00	0,00	0,00
2214	Nicht finanzierungswirksamer Personalaufwand	0,00	0,00	0,00
222	Sachaufwand (ohne Transferaufwand)	13.500,00	21.200,00	-7.700,00
2221	Gebrauchs- und Verbrauchsgüter, Handelswaren	3.000,00	4.000,00	-1.000,00
2222	Verwaltungs- und Betriebsaufwand	0,00	0,00	0,00

1. Nachtragsvoranschlag 2020

NVA Ergebnishaushalt Bereichsbudget 1. und 2. Ebene (Anlage 1a)

Marktgemeinde Tulbing

Soziale Wohlfahrt und Wohnbauförderung (Gruppe 4)

MVAG	Mittelverwendungs- und -aufbringungsgruppen (1. und 2. Ebene)	VA 2020 inkl. NVA	VA 2020	1. NVA
2223	Leasing- und Mietaufwand	0,00	0,00	0,00
2224	Instandhaltung	0,00	0,00	0,00
2225	Sonstiger Sachaufwand	10.500,00	17.200,00	-6.700,00
2226	Nicht finanzierungswirksamer Sachaufwand	0,00	0,00	0,00
223	Transferaufwand (laufende Transfers und Kapitaltransfers)	453.200,00	451.400,00	1.800,00
2231	Transferaufwand an Träger des öffentlichen Rechts	422.200,00	425.400,00	-3.200,00
2232	Transferaufwand an Beteiligungen	0,00	0,00	0,00
2233	Transferaufwand an Unternehmen (mit Finanzunternehmen)	0,00	0,00	0,00
2234	Transferaufwand an Haushalte und Organisationen ohne Erwerbscharakter	31.000,00	26.000,00	5.000,00
2235	Transferaufwand an das Ausland	0,00	0,00	0,00
2236	Investitions- und Tilgungszuschüsse zwischen Unternehmungen und Betrieben der Gebietskörperschaft und der Gebietskörperschaft	0,00	0,00	0,00
2237	Nicht finanzierungswirksamer Transferaufwand	0,00	0,00	0,00
224	Finanzaufwand	0,00	0,00	0,00
2241	Zinsen aus Finanzschulden, Finanzierungsleasing, Forderungskauf und derivativen Finanzinstrumenten mit Grundgeschäft	0,00	0,00	0,00
2242	Zinsen und sonstige Aufwendungen aus derivativen Finanzinstrumenten ohne Grundgeschäft	0,00	0,00	0,00
2243	Gewinnentnahmen von Unternehmungen und marktbestimmten Betrieben der Gebietskörperschaft (innerhalb der Gebietskörperschaft)	0,00	0,00	0,00
2244	Sonstiger Finanzaufwand	0,00	0,00	0,00
2245	Nicht finanzierungswirksamer Finanzaufwand	0,00	0,00	0,00
22	Summe Aufwendungen	466.700,00	472.600,00	-5.900,00
SA0	Saldo (0) Nettoergebnis (21 - 22)	-436.700,00	-472.600,00	35.900,00
230	Entnahmen von Haushaltsrücklagen	0,00	0,00	0,00
2301	Entnahmen von Haushaltsrücklagen	0,00	0,00	0,00
240	Zuweisung an Haushaltsrücklagen	0,00	0,00	0,00
2401	Zuweisung an Haushaltsrücklagen	0,00	0,00	0,00
23	Summe Haushaltsrücklagen	0,00	0,00	0,00
SA00	Nettoergebnis nach Zuweisung und Entnahmen von Haushaltsrücklagen (Saldo 0 +/- SU23)	-436.700,00	-472.600,00	35.900,00

Gesundheit (Gruppe 5)

MVAG	Mittelverwendungs- und -aufbringungsgruppen (1. und 2. Ebene)	VA 2020 inkl. NVA	VA 2020	1. NVA
211	Erträge aus der operativen Verwaltungstätigkeit	5.000,00	8.500,00	-3.500,00
2111	Erträge aus eigenen Abgaben	0,00	0,00	0,00
2112	Erträge aus Ertragsanteilen	0,00	0,00	0,00
2113	Erträge aus Gebühren	0,00	0,00	0,00
2114	Erträge aus Leistungen	1.500,00	5.800,00	-4.300,00
2115	Erträge aus Besitz und wirtschaftlicher Tätigkeit	0,00	0,00	0,00
2116	Erträge aus Veräußerung und sonstige Erträge	3.500,00	2.700,00	800,00
2117	Nicht finanzierungswirksame operative Erträge	0,00	0,00	0,00
212	Erträge aus Transfers	100,00	100,00	0,00
2121	Transferertrag von Trägern des öffentlichen Rechts	0,00	0,00	0,00
2122	Transferertrag von Beteiligungen	0,00	0,00	0,00
2123	Transferertrag von Unternehmen (mit Finanzunternehmen)	0,00	0,00	0,00
2124	Transferertrag von Haushalten und Organisationen ohne Erwerbscharakter	0,00	0,00	0,00
2125	Transferertrag vom Ausland	0,00	0,00	0,00
2126	Investitions- und Tilgungszuschüsse zwischen Unternehmungen und Betrieben der Gebietskörperschaft und der Gebietskörperschaft	0,00	0,00	0,00
2127	Nicht finanzierungswirksamer Transferertrag	100,00	100,00	0,00
213	Finanzerträge	0,00	0,00	0,00
2131	Erträge aus Zinsen	0,00	0,00	0,00
2132	Erträge aus Zinsen aus derivativen Finanzinstrumenten ohne Grundgeschäft	0,00	0,00	0,00
2133	Erträge aus Gewinnentnahmen von marktbestimmten Betrieben	0,00	0,00	0,00
2134	Sonstige Finanzerträge	0,00	0,00	0,00
2135	Erträge aus Dividenden/Gewinnausschüttungen	0,00	0,00	0,00
2136	Sonstige nicht finanzierungswirksame Finanzerträge	0,00	0,00	0,00
21	Summe Erträge	5.100,00	8.600,00	-3.500,00
221	Personalaufwand	0,00	0,00	0,00
2211	Personalaufwand (Bezüge, Nebengeb., Mehrleistungen)	0,00	0,00	0,00
2212	Gesetzlicher und freiwilliger Sozialaufwand	0,00	0,00	0,00
2213	Sonstiger Personalaufwand	0,00	0,00	0,00
2214	Nicht finanzierungswirksamer Personalaufwand	0,00	0,00	0,00
222	Sachaufwand (ohne Transferaufwand)	25.400,00	28.400,00	-3.000,00
2221	Gebrauchs- und Verbrauchsgüter, Handelswaren	500,00	500,00	0,00
2222	Verwaltungs- und Betriebsaufwand	0,00	4.000,00	-4.000,00

1. Nachtragsvoranschlag 2020

NVA Ergebnishaushalt Bereichsbudget 1. und 2. Ebene (Anlage 1a)

Marktgemeinde Tulbing

Gesundheit (Gruppe 5)

MVAG	Mittelverwendungs- und -aufbringungsgruppen (1. und 2. Ebene)	VA 2020 inkl. NVA	VA 2020	1. NVA
2223	Leasing- und Mietaufwand	0,00	0,00	0,00
2224	Instandhaltung	8.100,00	5.000,00	3.100,00
2225	Sonstiger Sachaufwand	14.400,00	16.500,00	-2.100,00
2226	Nicht finanzierungswirksamer Sachaufwand	2.400,00	2.400,00	0,00
223	Transferaufwand (laufende Transfers und Kapitaltransfers)	774.200,00	770.900,00	3.300,00
2231	Transferaufwand an Träger des öffentlichen Rechts	744.000,00	741.300,00	2.700,00
2232	Transferaufwand an Beteiligungen	0,00	0,00	0,00
2233	Transferaufwand an Unternehmen (mit Finanzunternehmen)	0,00	0,00	0,00
2234	Transferaufwand an Haushalte und Organisationen ohne Erwerbscharakter	30.200,00	29.600,00	600,00
2235	Transferaufwand an das Ausland	0,00	0,00	0,00
2236	Investitions- und Tilgungszuschüsse zwischen Unternehmungen und Betrieben der Gebietskörperschaft und der Gebietskörperschaft	0,00	0,00	0,00
2237	Nicht finanzierungswirksamer Transferaufwand	0,00	0,00	0,00
224	Finanzaufwand	0,00	0,00	0,00
2241	Zinsen aus Finanzschulden, Finanzierungsleasing, Forderungskauf und derivativen Finanzinstrumenten mit Grundgeschäft	0,00	0,00	0,00
2242	Zinsen und sonstige Aufwendungen aus derivativen Finanzinstrumenten ohne Grundgeschäft	0,00	0,00	0,00
2243	Gewinnentnahmen von Unternehmungen und marktbestimmten Betrieben der Gebietskörperschaft (innerhalb der Gebietskörperschaft)	0,00	0,00	0,00
2244	Sonstiger Finanzaufwand	0,00	0,00	0,00
2245	Nicht finanzierungswirksamer Finanzaufwand	0,00	0,00	0,00
22	Summe Aufwendungen	799.600,00	799.300,00	300,00
SA0	Saldo (0) Nettoergebnis (21 - 22)	-794.500,00	-790.700,00	-3.800,00
230	Entnahmen von Haushaltsrücklagen	0,00	0,00	0,00
2301	Entnahmen von Haushaltsrücklagen	0,00	0,00	0,00
240	Zuweisung an Haushaltsrücklagen	0,00	0,00	0,00
2401	Zuweisung an Haushaltsrücklagen	0,00	0,00	0,00
23	Summe Haushaltsrücklagen	0,00	0,00	0,00
SA00	Nettoergebnis nach Zuweisung und Entnahmen von Haushaltsrücklagen (Saldo 0 +/- SU23)	-794.500,00	-790.700,00	-3.800,00

Straßen- und Wasserbau, Verkehr (Gruppe 6)

MVAG	Mittelverwendungs- und -aufbringungsgruppen (1. und 2. Ebene)	VA 2020 inkl. NVA	VA 2020	1. NVA
211	Erträge aus der operativen Verwaltungstätigkeit	987.900,00	109.400,00	878.500,00
2111	Erträge aus eigenen Abgaben	0,00	0,00	0,00
2112	Erträge aus Ertragsanteilen	0,00	0,00	0,00
2113	Erträge aus Gebühren	0,00	0,00	0,00
2114	Erträge aus Leistungen	8.700,00	8.000,00	700,00
2115	Erträge aus Besitz und wirtschaftlicher Tätigkeit	0,00	0,00	0,00
2116	Erträge aus Veräußerung und sonstige Erträge	977.900,00	100.100,00	877.800,00
2117	Nicht finanzierungswirksame operative Erträge	1.300,00	1.300,00	0,00
212	Erträge aus Transfers	113.400,00	192.800,00	-79.400,00
2121	Transferertrag von Trägern des öffentlichen Rechts	100.000,00	180.000,00	-80.000,00
2122	Transferertrag von Beteiligungen	0,00	0,00	0,00
2123	Transferertrag von Unternehmen (mit Finanzunternehmen)	0,00	0,00	0,00
2124	Transferertrag von Haushalten und Organisationen ohne Erwerbscharakter	2.200,00	1.600,00	600,00
2125	Transferertrag vom Ausland	0,00	0,00	0,00
2126	Investitions- und Tilgungszuschüsse zwischen Unternehmungen und Betrieben der Gebietskörperschaft und der Gebietskörperschaft	0,00	0,00	0,00
2127	Nicht finanzierungswirksamer Transferertrag	11.200,00	11.200,00	0,00
213	Finanzerträge	0,00	0,00	0,00
2131	Erträge aus Zinsen	0,00	0,00	0,00
2132	Erträge aus Zinsen aus derivativen Finanzinstrumenten ohne Grundgeschäft	0,00	0,00	0,00
2133	Erträge aus Gewinnentnahmen von marktbestimmten Betrieben	0,00	0,00	0,00
2134	Sonstige Finanzerträge	0,00	0,00	0,00
2135	Erträge aus Dividenden/Gewinnausschüttungen	0,00	0,00	0,00
2136	Sonstige nicht finanzierungswirksame Finanzerträge	0,00	0,00	0,00
21	Summe Erträge	1.101.300,00	302.200,00	799.100,00
221	Personalaufwand	45.200,00	46.800,00	-1.600,00
2211	Personalaufwand (Bezüge, Nebengeb., Mehrleistungen)	36.400,00	37.700,00	-1.300,00
2212	Gesetzlicher und freiwilliger Sozialaufwand	8.500,00	8.800,00	-300,00
2213	Sonstiger Personalaufwand	0,00	0,00	0,00
2214	Nicht finanzierungswirksamer Personalaufwand	300,00	300,00	0,00
222	Sachaufwand (ohne Transferaufwand)	2.301.600,00	391.300,00	1.910.300,00
2221	Gebrauchs- und Verbrauchsgüter, Handelswaren	500,00	500,00	0,00
2222	Verwaltungs- und Betriebsaufwand	400,00	500,00	-100,00

1. Nachtragsvoranschlag 2020

NVA Ergebnishaushalt Bereichsbudget 1. und 2. Ebene (Anlage 1a)

Marktgemeinde Tulbing

Straßen- und Wasserbau, Verkehr (Gruppe 6)

MVAG	Mittelverwendungs- und -aufbringungsgruppen (1. und 2. Ebene)	VA 2020 inkl. NVA	VA 2020	1. NVA
2223	Leasing- und Mietaufwand	0,00	0,00	0,00
2224	Instandhaltung	107.600,00	120.600,00	-13.000,00
2225	Sonstiger Sachaufwand	1.911.600,00	0,00	1.911.600,00
2226	Nicht finanzierungswirksamer Sachaufwand	281.500,00	269.700,00	11.800,00
223	Transferaufwand (laufende Transfers und Kapitaltransfers)	20.200,00	20.200,00	0,00
2231	Transferaufwand an Träger des öffentlichen Rechts	20.200,00	20.200,00	0,00
2232	Transferaufwand an Beteiligungen	0,00	0,00	0,00
2233	Transferaufwand an Unternehmen (mit Finanzunternehmen)	0,00	0,00	0,00
2234	Transferaufwand an Haushalte und Organisationen ohne Erwerbscharakter	0,00	0,00	0,00
2235	Transferaufwand an das Ausland	0,00	0,00	0,00
2236	Investitions- und Tilgungszuschüsse zwischen Unternehmungen und Betrieben der Gebietskörperschaft und der Gebietskörperschaft	0,00	0,00	0,00
2237	Nicht finanzierungswirksamer Transferaufwand	0,00	0,00	0,00
224	Finanzaufwand	400,00	400,00	0,00
2241	Zinsen aus Finanzschulden, Finanzierungsleasing, Forderungskauf und derivativen Finanzinstrumenten mit Grundgeschäft	400,00	400,00	0,00
2242	Zinsen und sonstige Aufwendungen aus derivativen Finanzinstrumenten ohne Grundgeschäft	0,00	0,00	0,00
2243	Gewinnentnahmen von Unternehmungen und marktbestimmten Betrieben der Gebietskörperschaft (innerhalb der Gebietskörperschaft)	0,00	0,00	0,00
2244	Sonstiger Finanzaufwand	0,00	0,00	0,00
2245	Nicht finanzierungswirksamer Finanzaufwand	0,00	0,00	0,00
22	Summe Aufwendungen	2.367.400,00	458.700,00	1.908.700,00
SA0	Saldo (0) Nettoergebnis (21 - 22)	-1.266.100,00	-156.500,00	-1.109.600,00
230	Entnahmen von Haushaltsrücklagen	0,00	0,00	0,00
2301	Entnahmen von Haushaltsrücklagen	0,00	0,00	0,00
240	Zuweisung an Haushaltsrücklagen	0,00	0,00	0,00
2401	Zuweisung an Haushaltsrücklagen	0,00	0,00	0,00
23	Summe Haushaltsrücklagen	0,00	0,00	0,00
SA00	Nettoergebnis nach Zuweisung und Entnahmen von Haushaltsrücklagen (Saldo 0 +/- SU23)	-1.266.100,00	-156.500,00	-1.109.600,00

Wirtschaftsförderung (Gruppe 7)

MVAG	Mittelverwendungs- und -aufbringungsgruppen (1. und 2. Ebene)	VA 2020 inkl. NVA	VA 2020	1. NVA
211	Erträge aus der operativen Verwaltungstätigkeit	9.900,00	13.100,00	-3.200,00
2111	Erträge aus eigenen Abgaben	0,00	4.000,00	-4.000,00
2112	Erträge aus Ertragsanteilen	0,00	0,00	0,00
2113	Erträge aus Gebühren	0,00	0,00	0,00
2114	Erträge aus Leistungen	0,00	0,00	0,00
2115	Erträge aus Besitz und wirtschaftlicher Tätigkeit	3.100,00	3.100,00	0,00
2116	Erträge aus Veräußerung und sonstige Erträge	6.800,00	6.000,00	800,00
2117	Nicht finanzierungswirksame operative Erträge	0,00	0,00	0,00
212	Erträge aus Transfers	13.600,00	2.500,00	11.100,00
2121	Transferertrag von Trägern des öffentlichen Rechts	2.500,00	2.500,00	0,00
2122	Transferertrag von Beteiligungen	0,00	0,00	0,00
2123	Transferertrag von Unternehmen (mit Finanzunternehmen)	0,00	0,00	0,00
2124	Transferertrag von Haushalten und Organisationen ohne Erwerbscharakter	0,00	0,00	0,00
2125	Transferertrag vom Ausland	0,00	0,00	0,00
2126	Investitions- und Tilgungszuschüsse zwischen Unternehmungen und Betrieben der Gebietskörperschaft und der Gebietskörperschaft	0,00	0,00	0,00
2127	Nicht finanzierungswirksamer Transferertrag	11.100,00	0,00	11.100,00
213	Finanzerträge	0,00	0,00	0,00
2131	Erträge aus Zinsen	0,00	0,00	0,00
2132	Erträge aus Zinsen aus derivativen Finanzinstrumenten ohne Grundgeschäft	0,00	0,00	0,00
2133	Erträge aus Gewinnentnahmen von marktbestimmten Betrieben	0,00	0,00	0,00
2134	Sonstige Finanzerträge	0,00	0,00	0,00
2135	Erträge aus Dividenden/Gewinnausschüttungen	0,00	0,00	0,00
2136	Sonstige nicht finanzierungswirksame Finanzerträge	0,00	0,00	0,00
21	Summe Erträge	23.500,00	15.600,00	7.900,00
221	Personalaufwand	0,00	0,00	0,00
2211	Personalaufwand (Bezüge, Nebengeb., Mehrleistungen)	0,00	0,00	0,00
2212	Gesetzlicher und freiwilliger Sozialaufwand	0,00	0,00	0,00
2213	Sonstiger Personalaufwand	0,00	0,00	0,00
2214	Nicht finanzierungswirksamer Personalaufwand	0,00	0,00	0,00
222	Sachaufwand (ohne Transferaufwand)	90.300,00	95.000,00	-4.700,00
2221	Gebrauchs- und Verbrauchsgüter, Handelswaren	3.500,00	3.500,00	0,00
2222	Verwaltungs- und Betriebsaufwand	0,00	0,00	0,00

1. Nachtragsvoranschlag 2020

NVA Ergebnishaushalt Bereichsbudget 1. und 2. Ebene (Anlage 1a)

Marktgemeinde Tulbing

Wirtschaftsförderung (Gruppe 7)

MVAG	Mittelverwendungs- und -aufbringungsgruppen (1. und 2. Ebene)	VA 2020 inkl. NVA	VA 2020	1. NVA
2223	Leasing- und Mietaufwand	0,00	0,00	0,00
2224	Instandhaltung	0,00	0,00	0,00
2225	Sonstiger Sachaufwand	600,00	5.900,00	-5.300,00
2226	Nicht finanzierungswirksamer Sachaufwand	86.200,00	85.600,00	600,00
223	Transferaufwand (laufende Transfers und Kapitaltransfers)	25.300,00	14.600,00	10.700,00
2231	Transferaufwand an Träger des öffentlichen Rechts	0,00	0,00	0,00
2232	Transferaufwand an Beteiligungen	0,00	0,00	0,00
2233	Transferaufwand an Unternehmen (mit Finanzunternehmen)	18.000,00	6.000,00	12.000,00
2234	Transferaufwand an Haushalte und Organisationen ohne Erwerbscharakter	7.300,00	8.600,00	-1.300,00
2235	Transferaufwand an das Ausland	0,00	0,00	0,00
2236	Investitions- und Tilgungszuschüsse zwischen Unternehmungen und Betrieben der Gebietskörperschaft und der Gebietskörperschaft	0,00	0,00	0,00
2237	Nicht finanzierungswirksamer Transferaufwand	0,00	0,00	0,00
224	Finanzaufwand	0,00	0,00	0,00
2241	Zinsen aus Finanzschulden, Finanzierungsleasing, Forderungskauf und derivativen Finanzinstrumenten mit Grundgeschäft	0,00	0,00	0,00
2242	Zinsen und sonstige Aufwendungen aus derivativen Finanzinstrumenten ohne Grundgeschäft	0,00	0,00	0,00
2243	Gewinnentnahmen von Unternehmungen und marktbestimmten Betrieben der Gebietskörperschaft (innerhalb der Gebietskörperschaft)	0,00	0,00	0,00
2244	Sonstiger Finanzaufwand	0,00	0,00	0,00
2245	Nicht finanzierungswirksamer Finanzaufwand	0,00	0,00	0,00
22	Summe Aufwendungen	115.600,00	109.600,00	6.000,00
SA0	Saldo (0) Nettoergebnis (21 - 22)	-92.100,00	-94.000,00	1.900,00
230	Entnahmen von Haushaltsrücklagen	0,00	0,00	0,00
2301	Entnahmen von Haushaltsrücklagen	0,00	0,00	0,00
240	Zuweisung an Haushaltsrücklagen	0,00	0,00	0,00
2401	Zuweisung an Haushaltsrücklagen	0,00	0,00	0,00
23	Summe Haushaltsrücklagen	0,00	0,00	0,00
SA00	Nettoergebnis nach Zuweisung und Entnahmen von Haushaltsrücklagen (Saldo 0 +/- SU23)	-92.100,00	-94.000,00	1.900,00

Dienstleistungen (Gruppe 8)

MVAG	Mittelverwendungs- und -aufbringungsgruppen (1. und 2. Ebene)	VA 2020 inkl. NVA	VA 2020	1. NVA
211	Erträge aus der operativen Verwaltungstätigkeit	1.785.300,00	1.432.300,00	353.000,00
2111	Erträge aus eigenen Abgaben	1.100,00	2.000,00	-900,00
2112	Erträge aus Ertragsanteilen	0,00	0,00	0,00
2113	Erträge aus Gebühren	1.386.600,00	1.239.900,00	146.700,00
2114	Erträge aus Leistungen	112.800,00	109.200,00	3.600,00
2115	Erträge aus Besitz und wirtschaftlicher Tätigkeit	24.200,00	29.000,00	-4.800,00
2116	Erträge aus Veräußerung und sonstige Erträge	250.400,00	42.000,00	208.400,00
2117	Nicht finanzierungswirksame operative Erträge	10.200,00	10.200,00	0,00
212	Erträge aus Transfers	330.600,00	150.000,00	180.600,00
2121	Transferertrag von Trägern des öffentlichen Rechts	173.700,00	2.400,00	171.300,00
2122	Transferertrag von Beteiligungen	0,00	0,00	0,00
2123	Transferertrag von Unternehmen (mit Finanzunternehmen)	0,00	0,00	0,00
2124	Transferertrag von Haushalten und Organisationen ohne Erwerbscharakter	0,00	0,00	0,00
2125	Transferertrag vom Ausland	0,00	0,00	0,00
2126	Investitions- und Tilgungszuschüsse zwischen Unternehmungen und Betrieben der Gebietskörperschaft und der Gebietskörperschaft	0,00	0,00	0,00
2127	Nicht finanzierungswirksamer Transferertrag	156.900,00	147.600,00	9.300,00
213	Finanzerträge	0,00	0,00	0,00
2131	Erträge aus Zinsen	0,00	0,00	0,00
2132	Erträge aus Zinsen aus derivativen Finanzinstrumenten ohne Grundgeschäft	0,00	0,00	0,00
2133	Erträge aus Gewinnentnahmen von marktbestimmten Betrieben	0,00	0,00	0,00
2134	Sonstige Finanzerträge	0,00	0,00	0,00
2135	Erträge aus Dividenden/Gewinnausschüttungen	0,00	0,00	0,00
2136	Sonstige nicht finanzierungswirksame Finanzerträge	0,00	0,00	0,00
21	Summe Erträge	2.115.900,00	1.582.300,00	533.600,00
221	Personalaufwand	282.600,00	294.100,00	-11.500,00
2211	Personalaufwand (Bezüge, Nebengeb., Mehrleistungen)	231.100,00	238.400,00	-7.300,00
2212	Gesetzlicher und freiwilliger Sozialaufwand	50.300,00	54.700,00	-4.400,00
2213	Sonstiger Personalaufwand	0,00	0,00	0,00
2214	Nicht finanzierungswirksamer Personalaufwand	1.200,00	1.000,00	200,00
222	Sachaufwand (ohne Transferaufwand)	1.495.900,00	1.297.900,00	198.000,00
2221	Gebrauchs- und Verbrauchsgüter, Handelswaren	62.200,00	128.700,00	-66.500,00
2222	Verwaltungs- und Betriebsaufwand	95.000,00	92.700,00	2.300,00

1. Nachtragsvoranschlag 2020

NVA Ergebnishaushalt Bereichsbudget 1. und 2. Ebene (Anlage 1a)

Marktgemeinde Tulbing

Dienstleistungen (Gruppe 8)

MVAG	Mittelverwendungs- und -aufbringungsgruppen (1. und 2. Ebene)	VA 2020 inkl. NVA	VA 2020	1. NVA
2223	Leasing- und Mietaufwand	0,00	0,00	0,00
2224	Instandhaltung	299.500,00	415.400,00	-115.900,00
2225	Sonstiger Sachaufwand	514.400,00	190.500,00	323.900,00
2226	Nicht finanzierungswirksamer Sachaufwand	524.800,00	470.600,00	54.200,00
223	Transferaufwand (laufende Transfers und Kapitaltransfers)	200.000,00	168.800,00	31.200,00
2231	Transferaufwand an Träger des öffentlichen Rechts	168.300,00	168.300,00	0,00
2232	Transferaufwand an Beteiligungen	0,00	0,00	0,00
2233	Transferaufwand an Unternehmen (mit Finanzunternehmen)	1.100,00	0,00	1.100,00
2234	Transferaufwand an Haushalte und Organisationen ohne Erwerbscharakter	30.600,00	500,00	30.100,00
2235	Transferaufwand an das Ausland	0,00	0,00	0,00
2236	Investitions- und Tilgungszuschüsse zwischen Unternehmungen und Betrieben der Gebietskörperschaft und der Gebietskörperschaft	0,00	0,00	0,00
2237	Nicht finanzierungswirksamer Transferaufwand	0,00	0,00	0,00
224	Finanzaufwand	37.600,00	79.100,00	-41.500,00
2241	Zinsen aus Finanzschulden, Finanzierungsleasing, Forderungskauf und derivativen Finanzinstrumenten mit Grundgeschäft	37.600,00	79.100,00	-41.500,00
2242	Zinsen und sonstige Aufwendungen aus derivativen Finanzinstrumenten ohne Grundgeschäft	0,00	0,00	0,00
2243	Gewinnentnahmen von Unternehmungen und marktbestimmten Betrieben der Gebietskörperschaft (innerhalb der Gebietskörperschaft)	0,00	0,00	0,00
2244	Sonstiger Finanzaufwand	0,00	0,00	0,00
2245	Nicht finanzierungswirksamer Finanzaufwand	0,00	0,00	0,00
22	Summe Aufwendungen	2.016.100,00	1.839.900,00	176.200,00
SA0	Saldo (0) Nettoergebnis (21 - 22)	99.800,00	-257.600,00	357.400,00
230	Entnahmen von Haushaltsrücklagen	0,00	51.200,00	-51.200,00
2301	Entnahmen von Haushaltsrücklagen	0,00	51.200,00	-51.200,00
240	Zuweisung an Haushaltsrücklagen	0,00	0,00	0,00
2401	Zuweisung an Haushaltsrücklagen	0,00	0,00	0,00
23	Summe Haushaltsrücklagen	0,00	51.200,00	-51.200,00
SA00	Nettoergebnis nach Zuweisung und Entnahmen von Haushaltsrücklagen (Saldo 0 +/- SU23)	99.800,00	-206.400,00	306.200,00

Finanzwirtschaft (Gruppe 9)

MVAG	Mittelverwendungs- und -aufbringungsgruppen (1. und 2. Ebene)	VA 2020 inkl. NVA	VA 2020	1. NVA
211	Erträge aus der operativen Verwaltungstätigkeit	3.068.400,00	3.943.700,00	-875.300,00
2111	Erträge aus eigenen Abgaben	786.900,00	642.600,00	144.300,00
2112	Erträge aus Ertragsanteilen	2.280.200,00	2.637.000,00	-356.800,00
2113	Erträge aus Gebühren	0,00	0,00	0,00
2114	Erträge aus Leistungen	1.100,00	1.100,00	0,00
2115	Erträge aus Besitz und wirtschaftlicher Tätigkeit	0,00	0,00	0,00
2116	Erträge aus Veräußerung und sonstige Erträge	200,00	663.000,00	-662.800,00
2117	Nicht finanzierungswirksame operative Erträge	0,00	0,00	0,00
212	Erträge aus Transfers	293.000,00	267.300,00	25.700,00
2121	Transferertrag von Trägern des öffentlichen Rechts	293.000,00	267.300,00	25.700,00
2122	Transferertrag von Beteiligungen	0,00	0,00	0,00
2123	Transferertrag von Unternehmen (mit Finanzunternehmen)	0,00	0,00	0,00
2124	Transferertrag von Haushalten und Organisationen ohne Erwerbscharakter	0,00	0,00	0,00
2125	Transferertrag vom Ausland	0,00	0,00	0,00
2126	Investitions- und Tilgungszuschüsse zwischen Unternehmungen und Betrieben der Gebietskörperschaft und der Gebietskörperschaft	0,00	0,00	0,00
2127	Nicht finanzierungswirksamer Transferertrag	0,00	0,00	0,00
213	Finanzerträge	200,00	200,00	0,00
2131	Erträge aus Zinsen	200,00	200,00	0,00
2132	Erträge aus Zinsen aus derivativen Finanzinstrumenten ohne Grundgeschäft	0,00	0,00	0,00
2133	Erträge aus Gewinnentnahmen von marktbestimmten Betrieben	0,00	0,00	0,00
2134	Sonstige Finanzerträge	0,00	0,00	0,00
2135	Erträge aus Dividenden/Gewinnausschüttungen	0,00	0,00	0,00
2136	Sonstige nicht finanzierungswirksame Finanzerträge	0,00	0,00	0,00
21	Summe Erträge	3.361.600,00	4.211.200,00	-849.600,00
221	Personalaufwand	0,00	0,00	0,00
2211	Personalaufwand (Bezüge, Nebengeb., Mehrleistungen)	0,00	0,00	0,00
2212	Gesetzlicher und freiwilliger Sozialaufwand	0,00	0,00	0,00
2213	Sonstiger Personalaufwand	0,00	0,00	0,00
2214	Nicht finanzierungswirksamer Personalaufwand	0,00	0,00	0,00
222	Sachaufwand (ohne Transferaufwand)	31.500,00	199.800,00	-168.300,00
2221	Gebrauchs- und Verbrauchsgüter, Handelswaren	0,00	0,00	0,00
2222	Verwaltungs- und Betriebsaufwand	0,00	0,00	0,00

1. Nachtragsvoranschlag 2020

NVA Ergebnishaushalt Bereichsbudget 1. und 2. Ebene (Anlage 1a)

Marktgemeinde Tulbing

Finanzwirtschaft (Gruppe 9)

MVAG	Mittelverwendungs- und -aufbringungsgruppen (1. und 2. Ebene)	VA 2020 inkl. NVA	VA 2020	1. NVA
2223	Leasing- und Mietaufwand	0,00	0,00	0,00
2224	Instandhaltung	0,00	0,00	0,00
2225	Sonstiger Sachaufwand	31.500,00	199.800,00	-168.300,00
2226	Nicht finanzierungswirksamer Sachaufwand	0,00	0,00	0,00
223	Transferaufwand (laufende Transfers und Kapitaltransfers)	0,00	0,00	0,00
2231	Transferaufwand an Träger des öffentlichen Rechts	0,00	0,00	0,00
2232	Transferaufwand an Beteiligungen	0,00	0,00	0,00
2233	Transferaufwand an Unternehmen (mit Finanzunternehmen)	0,00	0,00	0,00
2234	Transferaufwand an Haushalte und Organisationen ohne Erwerbscharakter	0,00	0,00	0,00
2235	Transferaufwand an das Ausland	0,00	0,00	0,00
2236	Investitions- und Tilgungszuschüsse zwischen Unternehmungen und Betrieben der Gebietskörperschaft und der Gebietskörperschaft	0,00	0,00	0,00
2237	Nicht finanzierungswirksamer Transferaufwand	0,00	0,00	0,00
224	Finanzaufwand	1.100,00	1.100,00	0,00
2241	Zinsen aus Finanzschulden, Finanzierungsleasing, Forderungskauf und derivativen Finanzinstrumenten mit Grundgeschäft	0,00	0,00	0,00
2242	Zinsen und sonstige Aufwendungen aus derivativen Finanzinstrumenten ohne Grundgeschäft	0,00	0,00	0,00
2243	Gewinnentnahmen von Unternehmungen und marktbestimmten Betrieben der Gebietskörperschaft (innerhalb der Gebietskörperschaft)	0,00	0,00	0,00
2244	Sonstiger Finanzaufwand	1.100,00	1.100,00	0,00
2245	Nicht finanzierungswirksamer Finanzaufwand	0,00	0,00	0,00
22	Summe Aufwendungen	32.600,00	200.900,00	-168.300,00
SA0	Saldo (0) Nettoergebnis (21 - 22)	3.329.000,00	4.010.300,00	-681.300,00
230	Entnahmen von Haushaltsrücklagen	60.800,00	60.700,00	100,00
2301	Entnahmen von Haushaltsrücklagen	60.800,00	60.700,00	100,00
240	Zuweisung an Haushaltsrücklagen	0,00	0,00	0,00
2401	Zuweisung an Haushaltsrücklagen	0,00	0,00	0,00
23	Summe Haushaltsrücklagen	60.800,00	60.700,00	100,00
SA00	Nettoergebnis nach Zuweisung und Entnahmen von Haushaltsrücklagen (Saldo 0 +/- SU23)	3.389.800,00	4.071.000,00	-681.200,00

1. NVA Finanzierungshaushalt Gesamt 1. Ebene (Anlage 1b)
- interne Vergütungen enthalten

1. Nachtragsvoranschlag 2020

Marktgemeinde Tulbing

NVA Finanzierungshaushalt Gesamt 1. Ebene (Anlage 1b) - interne Vergütungen enthalten

MVAG	Mittelverwendungs- und -aufbringungsgruppen (1. Ebene)	VA 2020 inkl. NVA	VA 2020	1. NVA
OPERATIVE GEBARUNG				
311	Einzahlungen aus der operativen Verwaltungstätigkeit	7.115.400,00	5.770.400,00	1.345.000,00
312	Einzahlungen aus Transfers (ohne Kapitaltransfers)	935.000,00	794.300,00	140.700,00
313	Einzahlungen aus Finanzerträgen	200,00	200,00	0,00
31	Summe Einzahlungen operative Gebarung	8.050.600,00	6.564.900,00	1.485.700,00
321	Auszahlungen aus Personalaufwand	1.011.400,00	1.029.200,00	-17.800,00
322	Auszahlungen aus Sachaufwand (ohne Transferaufwand)	3.783.500,00	1.930.400,00	1.853.100,00
323	Auszahlungen aus Transfers (ohne Kapitaltransfers)	1.876.300,00	1.759.600,00	116.700,00
324	Auszahlungen aus Finanzaufwand	76.900,00	118.400,00	-41.500,00
32	Summe Auszahlungen operative Gebarung	6.748.100,00	4.837.600,00	1.910.500,00
SA1	Saldo (1) Geldfluss aus der Operativen Gebarung (31 – 32)	1.302.500,00	1.727.300,00	-424.800,00
INVESTIVE GEBARUNG				
331	Einzahlungen aus der Investitionstätigkeit	10.000,00	557.500,00	-547.500,00
332	Einzahlungen aus der Rückzahlung von Darlehen sowie gewährten Vorschüssen	500,00	200,00	300,00
333	Einzahlungen aus Kapitaltransfers	471.000,00	592.300,00	-121.300,00
33	Summe Einzahlungen investive Gebarung	481.500,00	1.150.000,00	-668.500,00
341	Auszahlungen aus der Investitionstätigkeit	2.942.100,00	3.486.700,00	-544.600,00
342	Auszahlungen von gewährten Darlehen sowie gewährten Vorschüssen	5.000,00	0,00	5.000,00
343	Auszahlungen aus Kapitaltransfers	0,00	38.800,00	-38.800,00
34	Summe Auszahlungen investive Gebarung	2.947.100,00	3.525.500,00	-578.400,00
SA2	Saldo (2) Geldfluss aus der Investiven Gebarung (33 – 34)	-2.465.600,00	-2.375.500,00	-90.100,00
SA3	Saldo (3) Nettofinanzierungssaldo (Saldo 1 + Saldo 2)	-1.163.100,00	-648.200,00	-514.900,00

1. Nachtragsvoranschlag 2020

Marktgemeinde Tübing

NVA Finanzierungshaushalt Gesamt 1. Ebene (Anlage 1b) - interne Vergütungen enthalten

MVAG	Mittelverwendungs- und -aufbringungsgruppen (1. Ebene)	VA 2020 inkl. NVA	VA 2020	1. NVA
FINANZIERUNGSTÄTIGKEIT				
351	Einzahlungen aus der Aufnahme von Finanzschulden	1.814.700,00	2.303.400,00	-488.700,00
353	Einzahlungen infolge eines Kapitaltausch bei derivativen Finanzinstrumenten mit Grundgeschäft	0,00	0,00	0,00
355	Einzahlungen aus dem Abgang von Finanzinstrumenten	0,00	0,00	0,00
35	Summe Einzahlungen aus der Finanzierungstätigkeit	1.814.700,00	2.303.400,00	-488.700,00
361	Auszahlungen aus der Tilgung von Finanzschulden	947.800,00	1.493.800,00	-546.000,00
363	Auszahlungen infolge eines Kapitaltausch bei derivativen Finanzinstrumenten mit Grundgeschäft	0,00	0,00	0,00
365	Auszahlungen für den Erwerb von Finanzinstrumenten	0,00	0,00	0,00
36	Summe Auszahlungen aus der Finanzierungstätigkeit	947.800,00	1.493.800,00	-546.000,00
SA4	Saldo (4) Geldfluss aus der Finanzierungstätigkeit (35 – 36)	866.900,00	809.600,00	57.300,00
SA5	Saldo (5) Geldfluss aus der voranschlagswirksamen Gebarung (Saldo 3 + Saldo 4)	-296.200,00	161.400,00	-457.600,00

1. NVA Finanzierungshaushalt Gesamt 1. und 2. Ebene
(Anlage 1b) - interne Vergütungen enthalten

1. Nachtragsvoranschlag 2020

Marktgemeinde Tübing

NVA Finanzierungshaushalt Gesamt 1. und 2. Ebene (Anlage 1b) - interne Vergütungen enthalten

MVAG	Mittelverwendungs- und aufbringungsgruppen (1. und 2. Ebene)	VA 2020 inkl. NVA	VA 2020	1. NVA
311	Einzahlungen aus der operativen Verwaltungstätigkeit	7.115.400,00	5.770.400,00	1.345.000,00
3111	Einzahlungen aus eigenen Abgaben	788.600,00	648.600,00	140.000,00
3112	Einzahlungen aus Ertragsanteilen	2.280.200,00	2.637.000,00	-356.800,00
3113	Einzahlungen aus Gebühren	1.373.200,00	1.239.900,00	133.300,00
3114	Einzahlungen aus Leistungen	344.100,00	360.300,00	-16.200,00
3115	Einzahlungen aus Besitz und wirtschaftlicher Tätigkeit	35.300,00	42.900,00	-7.600,00
3116	Einzahlungen aus Veräußerung von geringwertigen Wirtschaftsgütern (GWG) und sonstige Einzahlungen	2.294.000,00	841.700,00	1.452.300,00
312	Einzahlungen aus Transfers (ohne Kapitaltransfers)	935.000,00	794.300,00	140.700,00
3121	Transferzahlungen von Trägern des öffentlichen Rechts	927.400,00	787.300,00	140.100,00
3122	Transferzahlungen von Beteiligungen	0,00	0,00	0,00
3123	Transferzahlungen von Unternehmen (inkl. Finanzunternehmen)	0,00	0,00	0,00
3124	Transferzahlungen von Haushalte und Organisationen ohne Erwerbscharakter	7.600,00	6.900,00	700,00
3125	Transferzahlungen vom Ausland	0,00	100,00	-100,00
3126	Investitions- und Tilgungszuschüsse zwischen Unternehmungen und Betrieben der Gebietskörperschaft und der Gebietskörperschaft	0,00	0,00	0,00
313	Einzahlungen aus Finanzerträgen	200,00	200,00	0,00
3131	Einzahlungen aus Zinserträgen	200,00	200,00	0,00
3133	Einzahlungen aus Gewinnentnahmen von marktbestimmten Betrieben	0,00	0,00	0,00
3134	Sonstige Einzahlungen aus Finanzerträgen	0,00	0,00	0,00
3135	Einzahlungen aus Dividenden/Gewinnausschüttungen	0,00	0,00	0,00
31	Summe Einzahlungen operative Gebarung	8.050.600,00	6.564.900,00	1.485.700,00
321	Auszahlungen aus Personalaufwand	1.011.400,00	1.029.200,00	-17.800,00
3211	Auszahlungen für Personalaufwand Bezüge, Nebengebühren, und Mehrleistungsvergütungen)	791.600,00	814.300,00	-22.700,00
3212	Auszahlungen für gesetzliche und freiwillige Sozialaufwendungen	219.800,00	214.900,00	4.900,00
3213	Auszahlungen aus sonstigem Personalaufwand	0,00	0,00	0,00
322	Auszahlungen aus Sachaufwand (ohne Transferaufwand)	3.783.500,00	1.930.400,00	1.853.100,00
3221	Auszahlungen für Gebrauchs- und Verbrauchsgüter, Handelswaren	144.600,00	228.500,00	-83.900,00
3222	Auszahlungen für Verwaltungs- und Betriebsaufwand	180.600,00	196.300,00	-15.700,00
3223	Auszahlungen für Leasing- und Mietaufwand	2.000,00	2.000,00	0,00
3224	Auszahlungen für Instandhaltung	497.000,00	616.800,00	-119.800,00
3225	Sonstige Auszahlungen aus Sachaufwand	2.959.300,00	886.800,00	2.072.500,00
323	Auszahlungen aus Transfers (ohne Kapitaltransfers)	1.876.300,00	1.759.600,00	116.700,00
3231	Transferzahlungen an Träger des öffentlichen Rechts	1.580.800,00	1.552.400,00	28.400,00
3232	Transferzahlungen an Beteiligungen	0,00	0,00	0,00
3233	Transferzahlungen an Unternehmen (inkl. Finanzunternehmen)	30.900,00	17.600,00	13.300,00
3234	Transferzahlungen an Haushalte und Organisationen ohne Erwerbscharakter	264.600,00	189.600,00	75.000,00

1. Nachtragsvoranschlag 2020

NVA Finanzierungshaushalt Gesamt 1. und 2. Ebene (Anlage 1b) - interne Vergütungen enthalten

Marktgemeinde Tübing

MVAG	Mittelverwendungs- und aufbringungsgruppen (1. und 2. Ebene)	VA 2020 inkl. NVA	VA 2020	1. NVA
3235	Transferzahlungen an das Ausland	0,00	0,00	0,00
3236	Investitions- und Tilgungszuschüsse zwischen Unternehmungen und Betrieben der Gebietskörperschaft und der Gebietskörperschaft	0,00	0,00	0,00
324	Auszahlungen aus Finanzaufwand	76.900,00	118.400,00	-41.500,00
3241	Auszahlungen für Zinsaufwand, für Finanzierungsleasing, für Forderungskauf, für Finanzschulden und derivative Finanzinstrumente m	75.800,00	117.300,00	-41.500,00
3242	Auszahlungen für Zinsen aus derivativen Finanzinstrumenten ohne Grundgeschäft	0,00	0,00	0,00
3243	Auszahlung aus Gewinnentnahmen von marktbestimmten Betrieben	0,00	0,00	0,00
3244	Sonstige Auszahlungen aus Finanzaufwendungen	1.100,00	1.100,00	0,00
32	Summe Auszahlungen operative Gebarung	6.748.100,00	4.837.600,00	1.910.500,00
SA1	Saldo (1) Geldfluss aus der Operativen Gebarung (31 – 32)	1.302.500,00	1.727.300,00	-424.800,00
331	Einzahlungen aus der Investitionstätigkeit	10.000,00	557.500,00	-547.500,00
3311	Einzahlungen aus der Veräußerung von immateriellem Vermögen	0,00	0,00	0,00
3312	Einzahlungen aus der Veräußerung von Grundstücken und Grundstückeinrichtungen	0,00	557.500,00	-557.500,00
3313	Einzahlungen aus der Veräußerung von Gebäuden und Bauten	0,00	0,00	0,00
3314	Einzahlungen aus der Veräußerung von technischen Anlagen, Fahrzeuge und Maschinen	10.000,00	0,00	10.000,00
3315	Einzahlungen aus der Veräußerung von Amts-, Betriebs- und Geschäftsausstattung	0,00	0,00	0,00
3316	Einzahlungen aus der Veräußerung von Kulturgütern	0,00	0,00	0,00
3317	Einzahlungen aus der Veräußerung von Beteiligungen	0,00	0,00	0,00
332	Einzahlungen aus der Rückzahlung von Darlehen sowie gewährten Vorschüssen	500,00	200,00	300,00
3321	Einzahlungen aus Darlehen an Träger des öffentlichen Rechts	0,00	0,00	0,00
3322	Einzahlungen aus Darlehen an Beteiligungen	0,00	0,00	0,00
3323	Einzahlungen aus Darlehen an Unternehmen und Haushalte	0,00	0,00	0,00
3325	Einzahlungen aus Vorschüssen und Anzahlungen	500,00	200,00	300,00
333	Einzahlungen aus Kapitaltransfers	471.000,00	592.300,00	-121.300,00
3331	Kapitaltransferzahlungen von Trägern des öffentlichen Rechts	232.300,00	393.000,00	-160.700,00
3332	Kapitaltransferzahlungen von Beteiligungen	0,00	0,00	0,00
3333	Kapitaltransferzahlungen von Unternehmen	0,00	0,00	0,00
3334	Kapitaltransferzahlungen von Haushalten und Organisationen ohne Erwerbscharakter	238.700,00	199.300,00	39.400,00
3335	Kapitaltransferzahlungen vom Ausland	0,00	0,00	0,00
33	Summe Einzahlungen investive Gebarung	481.500,00	1.150.000,00	-668.500,00
341	Auszahlungen aus der Investitionstätigkeit	2.942.100,00	3.486.700,00	-544.600,00
3411	Auszahlungen für den Erwerb von immateriellem Vermögen	55.000,00	117.000,00	-62.000,00
3412	Auszahlungen für den Erwerb von Grundstücken und Grundstückseinrichtungen	2.356.000,00	2.841.000,00	-485.000,00
3413	Auszahlungen für den Erwerb von Gebäuden und Bauten	10.000,00	44.000,00	-34.000,00
3414	Auszahlungen für den Erwerb von technischen Anlagen, Fahrzeuge und Maschinen	464.500,00	416.400,00	48.100,00

1. Nachtragsvoranschlag 2020

Marktgemeinde Tübing

NVA Finanzierungshaushalt Gesamt 1. und 2. Ebene (Anlage 1b) - interne Vergütungen enthalten

MVAG	Mittelverwendungs- und aufbringungsgruppen (1. und 2. Ebene)	VA 2020 inkl. NVA	VA 2020	1. NVA
3415	Auszahlungen für den Erwerb von Amts-, Betriebs- und Geschäftsausstattung	56.600,00	68.300,00	-11.700,00
3416	Auszahlungen für den Erwerb von Kulturgütern	0,00	0,00	0,00
3417	Auszahlungen für den Erwerb von Beteiligungen	0,00	0,00	0,00
342	Auszahlungen von gewährten Darlehen sowie gewährten Vorschüssen	5.000,00	0,00	5.000,00
3421	Auszahlung von Darlehen an Träger des öffentlichen Rechts	0,00	0,00	0,00
3422	Auszahlung von Darlehen an Beteiligungen	0,00	0,00	0,00
3423	Auszahlung von Darlehen an Unternehmen und Haushalte	0,00	0,00	0,00
3425	Auszahlungen von Vorschüssen und Anzahlungen	5.000,00	0,00	5.000,00
343	Auszahlungen aus Kapitaltransfers	0,00	38.800,00	-38.800,00
3431	Kapitaltransferzahlungen an Träger des öffentlichen Rechts	0,00	38.800,00	-38.800,00
3432	Kapitaltransferzahlungen an Beteiligungen	0,00	0,00	0,00
3433	Kapitaltransferzahlungen an Unternehmen (Finanzunternehmen)	0,00	0,00	0,00
3434	Kapitaltransferzahlungen an Haushalte und Organisationen ohne Erwerbscharakter	0,00	0,00	0,00
3435	Kapitaltransferzahlungen an das Ausland	0,00	0,00	0,00
34	Summe Auszahlungen investive Gebarung	2.947.100,00	3.525.500,00	-578.400,00
SA2	Saldo (2) Geldfluss aus der Investiven Gebarung (33 – 34)	-2.465.600,00	-2.375.500,00	-90.100,00
SA3	Saldo (3) Nettofinanzierungssaldo (Saldo 1 + Saldo 2)	-1.163.100,00	-648.200,00	-514.900,00
351	Einzahlungen aus der Aufnahme von Finanzschulden	1.814.700,00	2.303.400,00	-488.700,00
3511	Einzahlungen aus empfangenen Darlehen von öffentlichen Körperschaften und Rechtsträgern	0,00	3.400,00	-3.400,00
3512	Einzahlungen aus empfangenen Darlehen von Beteiligungen	0,00	0,00	0,00
3513	Einzahlungen aus empfangenen Darlehen von Unternehmen und privaten Haushalten	0,00	0,00	0,00
3514	Einzahlungen aus Finanzschulden (Finanzunternehmen)	1.814.700,00	2.300.000,00	-485.300,00
353	Einzahlungen infolge eines Kapitaltausch bei derivativen Finanzinstrumenten mit Grundgeschäft	0,00	0,00	0,00
3530	Einzahlungen infolge eines Kapitaltausch bei derivativen Finanzinstrumenten mit Grundgeschäft	0,00	0,00	0,00
355	Einzahlungen aus dem Abgang von Finanzinstrumenten	0,00	0,00	0,00
3550	Einzahlungen aus dem Abgang von Finanzinstrumenten	0,00	0,00	0,00
35	Summe Einzahlungen aus der Finanzierungstätigkeit	1.814.700,00	2.303.400,00	-488.700,00
361	Auszahlungen aus der Tilgung von Finanzschulden	947.800,00	1.493.800,00	-546.000,00
3611	Auszahlungen aus empfangenen Darlehen von öffentlichen Körperschaften und Rechtsträgern	800,00	800,00	0,00
3612	Auszahlungen aus empfangenen Darlehen von Beteiligungen	0,00	0,00	0,00
3613	Auszahlungen aus empfangenen Darlehen von Unternehmen und privaten Haushalten	0,00	0,00	0,00
3614	Auszahlungen aus Finanzschulden	947.000,00	1.493.000,00	-546.000,00

1. Nachtragsvoranschlag 2020

Marktgemeinde Tulbing

NVA Finanzierungshaushalt Gesamt 1. und 2. Ebene (Anlage 1b) - interne Vergütungen enthalten

MVAG	Mittelverwendungs- und aufbringungsgruppen (1. und 2. Ebene)	VA 2020 inkl. NVA	VA 2020	1. NVA
3615	Auszahlung aus der Rückzahlung von Leasingverbindlichkeiten	0,00	0,00	0,00
363	Auszahlungen infolge eines Kapitaltausch bei derivativen Finanzinstrumenten mit Grundgeschäft	0,00	0,00	0,00
3630	Auszahlungen infolge eines Kapitaltausch bei derivativen Finanzinstrumenten mit Grundgeschäft	0,00	0,00	0,00
365	Auszahlungen für den Erwerb von Finanzinstrumenten	0,00	0,00	0,00
3650	Auszahlungen für den Erwerb von Finanzinstrumenten	0,00	0,00	0,00
36	Summe Auszahlungen aus der Finanzierungstätigkeit	947.800,00	1.493.800,00	-546.000,00
SA4	Saldo (4) Geldfluss aus der Finanzierungstätigkeit (35 – 36)	866.900,00	809.600,00	57.300,00
SA5	Saldo (5) Geldfluss aus der voranschlagswirksamen Gebarung (Saldo 3 + Saldo 4)	-296.200,00	161.400,00	-457.600,00

1. NVA Finanzierungshaushalt Bereichsbudget 1. und 2. Ebene
(Anlage 1b)

1. Nachtragsvoranschlag 2020

Marktgemeinde Tulbing

NVA Finanzierungshaushalt Bereichsbudget 1. und 2. Ebene (Anlage 1b)

Vertretungskörper und allgemeine Verwaltung (Gruppe 0)

MVAG	Mittelverwendungs- und aufbringungsgruppen (1. und 2. Ebene)	VA 2020 inkl. NVA	VA 2020	1. NVA
311	Einzahlungen aus der operativen Verwaltungstätigkeit	1.128.700,00	96.400,00	1.032.300,00
3111	Einzahlungen aus eigenen Abgaben	0,00	0,00	0,00
3112	Einzahlungen aus Ertragsanteilen	0,00	0,00	0,00
3113	Einzahlungen aus Gebühren	0,00	0,00	0,00
3114	Einzahlungen aus Leistungen	83.100,00	81.200,00	1.900,00
3115	Einzahlungen aus Besitz und wirtschaftlicher Tätigkeit	4.900,00	6.100,00	-1.200,00
3116	Einzahlungen aus Veräußerung von geringwertigen Wirtschaftsgütern (GWG) und sonstige Einzahlungen	1.040.700,00	9.100,00	1.031.600,00
312	Einzahlungen aus Transfers (ohne Kapitaltransfers)	5.500,00	5.400,00	100,00
3121	Transferzahlungen von Trägern des öffentlichen Rechts	100,00	100,00	0,00
3122	Transferzahlungen von Beteiligungen	0,00	0,00	0,00
3123	Transferzahlungen von Unternehmen (inkl. Finanzunternehmen)	0,00	0,00	0,00
3124	Transferzahlungen von Haushalte und Organisationen ohne Erwerbscharakter	5.400,00	5.300,00	100,00
3125	Transferzahlungen vom Ausland	0,00	0,00	0,00
3126	Investitions- und Tilgungszuschüsse zwischen Unternehmungen und Betrieben der Gebietskörperschaft und der Gebietskörperschaft	0,00	0,00	0,00
313	Einzahlungen aus Finanzerträgen	0,00	0,00	0,00
3131	Einzahlungen aus Zinserträgen	0,00	0,00	0,00
3133	Einzahlungen aus Gewinnentnahmen von marktbestimmten Betrieben	0,00	0,00	0,00
3134	Sonstige Einzahlungen aus Finanzerträgen	0,00	0,00	0,00
3135	Einzahlungen aus Dividenden/Gewinnausschüttungen	0,00	0,00	0,00
31	Summe Einzahlungen operative Gebarung	1.134.200,00	101.800,00	1.032.400,00
321	Auszahlungen aus Personalaufwand	338.800,00	314.300,00	24.500,00
3211	Auszahlungen für Personalaufwand Bezüge, Nebengebühren, und Mehrleistungsvergütungen)	247.700,00	240.000,00	7.700,00
3212	Auszahlungen für gesetzliche und freiwillige Sozialaufwendungen	91.100,00	74.300,00	16.800,00
3213	Auszahlungen aus sonstigem Personalaufwand	0,00	0,00	0,00
322	Auszahlungen aus Sachaufwand (ohne Transferaufwand)	397.900,00	366.400,00	31.500,00
3221	Auszahlungen für Gebrauchs- und Verbrauchsgüter, Handelswaren	21.000,00	24.300,00	-3.300,00
3222	Auszahlungen für Verwaltungs- und Betriebsaufwand	51.100,00	53.900,00	-2.800,00
3223	Auszahlungen für Leasing- und Mietaufwand	0,00	0,00	0,00
3224	Auszahlungen für Instandhaltung	17.500,00	17.500,00	0,00
3225	Sonstige Auszahlungen aus Sachaufwand	308.300,00	270.700,00	37.600,00
323	Auszahlungen aus Transfers (ohne Kapitaltransfers)	60.100,00	35.600,00	24.500,00
3231	Transferzahlungen an Träger des öffentlichen Rechts	24.000,00	0,00	24.000,00
3232	Transferzahlungen an Beteiligungen	0,00	0,00	0,00
3233	Transferzahlungen an Unternehmen (inkl. Finanzunternehmen)	11.800,00	11.600,00	200,00

1. Nachtragsvoranschlag 2020

NVA Finanzierungshaushalt Bereichsbudget 1. und 2. Ebene (Anlage 1b)

Marktgemeinde Tulbing

Vertretungskörper und allgemeine Verwaltung (Gruppe 0)

MVAG	Mittelverwendungs- und aufbringungsgruppen (1. und 2. Ebene)	VA 2020 inkl. NVA	VA 2020	1. NVA
3234	Transferzahlungen an Haushalte und Organisationen ohne Erwerbscharakter	24.300,00	24.000,00	300,00
3235	Transferzahlungen an das Ausland	0,00	0,00	0,00
3236	Investitions- und Tilgungszuschüsse zwischen Unternehmungen und Betrieben der Gebietskörperschaft und der Gebietskörperschaft	0,00	0,00	0,00
324	Auszahlungen aus Finanzaufwand	300,00	300,00	0,00
3241	Auszahlungen für Zinsaufwand, für Finanzierungsleasing, für Forderungskauf, für Finanzschulden und derivative Finanzinstrumente m	300,00	300,00	0,00
3242	Auszahlungen für Zinsen aus derivativen Finanzinstrumenten ohne Grundgeschäft	0,00	0,00	0,00
3243	Auszahlung aus Gewinnentnahmen von marktbestimmten Betrieben	0,00	0,00	0,00
3244	Sonstige Auszahlungen aus Finanzaufwendungen	0,00	0,00	0,00
32	Summe Auszahlungen operative Gebarung	797.100,00	716.600,00	80.500,00
SA1	Saldo (1) Geldfluss aus der Operativen Gebarung (31 – 32)	337.100,00	-614.800,00	951.900,00
331	Einzahlungen aus der Investitionstätigkeit	0,00	0,00	0,00
3311	Einzahlungen aus der Veräußerung von immateriellem Vermögen	0,00	0,00	0,00
3312	Einzahlungen aus der Veräußerung von Grundstücken und Grundstückeinrichtungen	0,00	0,00	0,00
3313	Einzahlungen aus der Veräußerung von Gebäuden und Bauten	0,00	0,00	0,00
3314	Einzahlungen aus der Veräußerung von technischen Anlagen, Fahrzeuge und Maschinen	0,00	0,00	0,00
3315	Einzahlungen aus der Veräußerung von Amts-, Betriebs- und Geschäftsausstattung	0,00	0,00	0,00
3316	Einzahlungen aus der Veräußerung von Kulturgütern	0,00	0,00	0,00
3317	Einzahlungen aus der Veräußerung von Beteiligungen	0,00	0,00	0,00
332	Einzahlungen aus der Rückzahlung von Darlehen sowie gewährten Vorschüssen	500,00	200,00	300,00
3321	Einzahlungen aus Darlehen an Träger des öffentlichen Rechts	0,00	0,00	0,00
3322	Einzahlungen aus Darlehen an Beteiligungen	0,00	0,00	0,00
3323	Einzahlungen aus Darlehen an Unternehmen und Haushalte	0,00	0,00	0,00
3325	Einzahlungen aus Vorschüssen und Anzahlungen	500,00	200,00	300,00
333	Einzahlungen aus Kapitaltransfers	0,00	0,00	0,00
3331	Kapitaltransferzahlungen von Trägern des öffentlichen Rechts	0,00	0,00	0,00
3332	Kapitaltransferzahlungen von Beteiligungen	0,00	0,00	0,00
3333	Kapitaltransferzahlungen von Unternehmen	0,00	0,00	0,00
3334	Kapitaltransferzahlungen von Haushalten und Organisationen ohne Erwerbscharakter	0,00	0,00	0,00
3335	Kapitaltransferzahlungen vom Ausland	0,00	0,00	0,00
33	Summe Einzahlungen investive Gebarung	500,00	200,00	300,00
341	Auszahlungen aus der Investitionstätigkeit	54.600,00	52.000,00	2.600,00
3411	Auszahlungen für den Erwerb von immateriellem Vermögen	39.600,00	37.000,00	2.600,00
3412	Auszahlungen für den Erwerb von Grundstücken und Grundstückseinrichtungen	0,00	0,00	0,00

1. Nachtragsvoranschlag 2020

NVA Finanzierungshaushalt Bereichsbudget 1. und 2. Ebene (Anlage 1b)

Marktgemeinde Tulbing

Vertretungskörper und allgemeine Verwaltung (Gruppe 0)

MVAG	Mittelverwendungs- und aufbringungsgruppen (1. und 2. Ebene)	VA 2020 inkl. NVA	VA 2020	1. NVA
3413	Auszahlungen für den Erwerb von Gebäuden und Bauten	0,00	0,00	0,00
3414	Auszahlungen für den Erwerb von technischen Anlagen, Fahrzeuge und Maschinen	0,00	0,00	0,00
3415	Auszahlungen für den Erwerb von Amts-, Betriebs- und Geschäftsausstattung	15.000,00	15.000,00	0,00
3416	Auszahlungen für den Erwerb von Kulturgütern	0,00	0,00	0,00
3417	Auszahlungen für den Erwerb von Beteiligungen	0,00	0,00	0,00
342	Auszahlungen von gewährten Darlehen sowie gewährten Vorschüssen	5.000,00	0,00	5.000,00
3421	Auszahlung von Darlehen an Träger des öffentlichen Rechts	0,00	0,00	0,00
3422	Auszahlung von Darlehen an Beteiligungen	0,00	0,00	0,00
3423	Auszahlung von Darlehen an Unternehmen und Haushalte	0,00	0,00	0,00
3425	Auszahlungen von Vorschüssen und Anzahlungen	5.000,00	0,00	5.000,00
343	Auszahlungen aus Kapitaltransfers	0,00	0,00	0,00
3431	Kapitaltransferzahlungen an Träger des öffentlichen Rechts	0,00	0,00	0,00
3432	Kapitaltransferzahlungen an Beteiligungen	0,00	0,00	0,00
3433	Kapitaltransferzahlungen an Unternehmen (Finanzunternehmen)	0,00	0,00	0,00
3434	Kapitaltransferzahlungen an Haushalte und Organisationen ohne Erwerbscharakter	0,00	0,00	0,00
3435	Kapitaltransferzahlungen an das Ausland	0,00	0,00	0,00
34	Summe Auszahlungen investive Gebarung	59.600,00	52.000,00	7.600,00
SA2	Saldo (2) Geldfluss aus der Investiven Gebarung (33 – 34)	-59.100,00	-51.800,00	-7.300,00
SA3	Saldo (3) Nettofinanzierungssaldo (Saldo 1 + Saldo 2)	278.000,00	-666.600,00	944.600,00
351	Einzahlungen aus der Aufnahme von Finanzschulden	0,00	0,00	0,00
3511	Einzahlungen aus empfangenen Darlehen von öffentlichen Körperschaften und Rechtsträgern	0,00	0,00	0,00
3512	Einzahlungen aus empfangenen Darlehen von Beteiligungen	0,00	0,00	0,00
3513	Einzahlungen aus empfangenen Darlehen von Unternehmen und privaten Haushalten	0,00	0,00	0,00
3514	Einzahlungen aus Finanzschulden (Finanzunternehmen)	0,00	0,00	0,00
353	Einzahlungen infolge eines Kapitaltausch bei derivativen Finanzinstrumenten mit Grundgeschäft	0,00	0,00	0,00
3530	Einzahlungen infolge eines Kapitaltausch bei derivativen Finanzinstrumenten mit Grundgeschäft	0,00	0,00	0,00
355	Einzahlungen aus dem Abgang von Finanzinstrumenten	0,00	0,00	0,00
3550	Einzahlungen aus dem Abgang von Finanzinstrumenten	0,00	0,00	0,00
35	Summe Einzahlungen aus der Finanzierungstätigkeit	0,00	0,00	0,00
361	Auszahlungen aus der Tilgung von Finanzschulden	20.800,00	20.800,00	0,00
3611	Auszahlungen aus empfangenen Darlehen von öffentlichen Körperschaften und Rechtsträgern	0,00	0,00	0,00

1. Nachtragsvoranschlag 2020

Marktgemeinde Tulbing

NVA Finanzierungshaushalt Bereichsbudget 1. und 2. Ebene (Anlage 1b)

Vertretungskörper und allgemeine Verwaltung (Gruppe 0)

MVAG	Mittelverwendungs- und aufbringungsgruppen (1. und 2. Ebene)	VA 2020 inkl. NVA	VA 2020	1. NVA
3612	Auszahlungen aus empfangenen Darlehen von Beteiligungen	0,00	0,00	0,00
3613	Auszahlungen aus empfangenen Darlehen von Unternehmen und privaten Haushalten	0,00	0,00	0,00
3614	Auszahlungen aus Finanzschulden	20.800,00	20.800,00	0,00
3615	Auszahlung aus der Rückzahlung von Leasingverbindlichkeiten	0,00	0,00	0,00
363	Auszahlungen infolge eines Kapitaltausch bei derivativen Finanzinstrumenten mit Grundgeschäft	0,00	0,00	0,00
3630	Auszahlungen infolge eines Kapitaltausch bei derivativen Finanzinstrumenten mit Grundgeschäft	0,00	0,00	0,00
365	Auszahlungen für den Erwerb von Finanzinstrumenten	0,00	0,00	0,00
3650	Auszahlungen für den Erwerb von Finanzinstrumenten	0,00	0,00	0,00
36	Summe Auszahlungen aus der Finanzierungstätigkeit	20.800,00	20.800,00	0,00
SA4	Saldo (4) Geldfluss aus der Finanzierungstätigkeit (35 – 36)	-20.800,00	-20.800,00	0,00
SA5	Saldo (5) Geldfluss aus der voranschlagswirksamen Gebarung (Saldo 3 + Saldo 4)	257.200,00	-687.400,00	944.600,00

Öffentliche Ordnung und Sicherheit (Gruppe 1)

MVAG	Mittelverwendungs- und aufbringungsgruppen (1. und 2. Ebene)	VA 2020 inkl. NVA	VA 2020	1. NVA
311	Einzahlungen aus der operativen Verwaltungstätigkeit	14.500,00	8.800,00	5.700,00
3111	Einzahlungen aus eigenen Abgaben	0,00	0,00	0,00
3112	Einzahlungen aus Ertragsanteilen	0,00	0,00	0,00
3113	Einzahlungen aus Gebühren	0,00	0,00	0,00
3114	Einzahlungen aus Leistungen	0,00	0,00	0,00
3115	Einzahlungen aus Besitz und wirtschaftlicher Tätigkeit	0,00	0,00	0,00
3116	Einzahlungen aus Veräußerung von geringwertigen Wirtschaftsgütern (GWG) und sonstige Einzahlungen	14.500,00	8.800,00	5.700,00
312	Einzahlungen aus Transfers (ohne Kapitaltransfers)	150.900,00	158.800,00	-7.900,00
3121	Transferzahlungen von Trägern des öffentlichen Rechts	150.900,00	158.800,00	-7.900,00
3122	Transferzahlungen von Beteiligungen	0,00	0,00	0,00
3123	Transferzahlungen von Unternehmen (inkl. Finanzunternehmen)	0,00	0,00	0,00
3124	Transferzahlungen von Haushalte und Organisationen ohne Erwerbscharakter	0,00	0,00	0,00
3125	Transferzahlungen vom Ausland	0,00	0,00	0,00
3126	Investitions- und Tilgungszuschüsse zwischen Unternehmungen und Betrieben der Gebietskörperschaft und der Gebietskörperschaft	0,00	0,00	0,00
313	Einzahlungen aus Finanzerträgen	0,00	0,00	0,00
3131	Einzahlungen aus Zinserträgen	0,00	0,00	0,00
3133	Einzahlungen aus Gewinnentnahmen von marktbestimmten Betrieben	0,00	0,00	0,00
3134	Sonstige Einzahlungen aus Finanzerträgen	0,00	0,00	0,00
3135	Einzahlungen aus Dividenden/Gewinnausschüttungen	0,00	0,00	0,00
31	Summe Einzahlungen operative Gebarung	165.400,00	167.600,00	-2.200,00
321	Auszahlungen aus Personalaufwand	0,00	0,00	0,00
3211	Auszahlungen für Personalaufwand Bezüge, Nebengebühren, und Mehrleistungsvergütungen)	0,00	0,00	0,00
3212	Auszahlungen für gesetzliche und freiwillige Sozialaufwendungen	0,00	0,00	0,00
3213	Auszahlungen aus sonstigem Personalaufwand	0,00	0,00	0,00
322	Auszahlungen aus Sachaufwand (ohne Transferaufwand)	20.500,00	35.800,00	-15.300,00
3221	Auszahlungen für Gebrauchs- und Verbrauchsgüter, Handelswaren	0,00	3.500,00	-3.500,00
3222	Auszahlungen für Verwaltungs- und Betriebsaufwand	11.700,00	14.200,00	-2.500,00
3223	Auszahlungen für Leasing- und Mietaufwand	100,00	100,00	0,00
3224	Auszahlungen für Instandhaltung	3.800,00	10.000,00	-6.200,00
3225	Sonstige Auszahlungen aus Sachaufwand	4.900,00	8.000,00	-3.100,00
323	Auszahlungen aus Transfers (ohne Kapitaltransfers)	34.100,00	11.700,00	22.400,00
3231	Transferzahlungen an Träger des öffentlichen Rechts	10.200,00	10.200,00	0,00
3232	Transferzahlungen an Beteiligungen	0,00	0,00	0,00
3233	Transferzahlungen an Unternehmen (inkl. Finanzunternehmen)	0,00	0,00	0,00

Öffentliche Ordnung und Sicherheit (Gruppe 1)

MVAG	Mittelverwendungs- und aufbringungsgruppen (1. und 2. Ebene)	VA 2020 inkl. NVA	VA 2020	1. NVA
3234	Transferzahlungen an Haushalte und Organisationen ohne Erwerbscharakter	23.900,00	1.500,00	22.400,00
3235	Transferzahlungen an das Ausland	0,00	0,00	0,00
3236	Investitions- und Tilgungszuschüsse zwischen Unternehmungen und Betrieben der Gebietskörperschaft und der Gebietskörperschaft	0,00	0,00	0,00
324	Auszahlungen aus Finanzaufwand	0,00	0,00	0,00
3241	Auszahlungen für Zinsaufwand, für Finanzierungsleasing, für Forderungskauf, für Finanzschulden und derivative Finanzinstrumente m	0,00	0,00	0,00
3242	Auszahlungen für Zinsen aus derivativen Finanzinstrumenten ohne Grundgeschäft	0,00	0,00	0,00
3243	Auszahlung aus Gewinnentnahmen von marktbestimmten Betrieben	0,00	0,00	0,00
3244	Sonstige Auszahlungen aus Finanzaufwendungen	0,00	0,00	0,00
32	Summe Auszahlungen operative Gebarung	54.600,00	47.500,00	7.100,00
SA1	Saldo (1) Geldfluss aus der Operativen Gebarung (31 – 32)	110.800,00	120.100,00	-9.300,00
331	Einzahlungen aus der Investitionstätigkeit	0,00	0,00	0,00
3311	Einzahlungen aus der Veräußerung von immateriellem Vermögen	0,00	0,00	0,00
3312	Einzahlungen aus der Veräußerung von Grundstücken und Grundstückeinrichtungen	0,00	0,00	0,00
3313	Einzahlungen aus der Veräußerung von Gebäuden und Bauten	0,00	0,00	0,00
3314	Einzahlungen aus der Veräußerung von technischen Anlagen, Fahrzeuge und Maschinen	0,00	0,00	0,00
3315	Einzahlungen aus der Veräußerung von Amts-, Betriebs- und Geschäftsausstattung	0,00	0,00	0,00
3316	Einzahlungen aus der Veräußerung von Kulturgütern	0,00	0,00	0,00
3317	Einzahlungen aus der Veräußerung von Beteiligungen	0,00	0,00	0,00
332	Einzahlungen aus der Rückzahlung von Darlehen sowie gewährten Vorschüssen	0,00	0,00	0,00
3321	Einzahlungen aus Darlehen an Träger des öffentlichen Rechts	0,00	0,00	0,00
3322	Einzahlungen aus Darlehen an Beteiligungen	0,00	0,00	0,00
3323	Einzahlungen aus Darlehen an Unternehmen und Haushalte	0,00	0,00	0,00
3325	Einzahlungen aus Vorschüssen und Anzahlungen	0,00	0,00	0,00
333	Einzahlungen aus Kapitaltransfers	233.000,00	267.700,00	-34.700,00
3331	Kapitaltransferzahlungen von Trägern des öffentlichen Rechts	60.000,00	94.700,00	-34.700,00
3332	Kapitaltransferzahlungen von Beteiligungen	0,00	0,00	0,00
3333	Kapitaltransferzahlungen von Unternehmen	0,00	0,00	0,00
3334	Kapitaltransferzahlungen von Haushalten und Organisationen ohne Erwerbscharakter	173.000,00	173.000,00	0,00
3335	Kapitaltransferzahlungen vom Ausland	0,00	0,00	0,00
33	Summe Einzahlungen investive Gebarung	233.000,00	267.700,00	-34.700,00
341	Auszahlungen aus der Investitionstätigkeit	387.400,00	412.400,00	-25.000,00
3411	Auszahlungen für den Erwerb von immateriellem Vermögen	0,00	0,00	0,00
3412	Auszahlungen für den Erwerb von Grundstücken und Grundstückseinrichtungen	0,00	0,00	0,00

Öffentliche Ordnung und Sicherheit (Gruppe 1)

MVAG	Mittelverwendungs- und aufbringungsgruppen (1. und 2. Ebene)	VA 2020 inkl. NVA	VA 2020	1. NVA
3413	Auszahlungen für den Erwerb von Gebäuden und Bauten	0,00	0,00	0,00
3414	Auszahlungen für den Erwerb von technischen Anlagen, Fahrzeuge und Maschinen	387.400,00	387.400,00	0,00
3415	Auszahlungen für den Erwerb von Amts-, Betriebs- und Geschäftsausstattung	0,00	25.000,00	-25.000,00
3416	Auszahlungen für den Erwerb von Kulturgütern	0,00	0,00	0,00
3417	Auszahlungen für den Erwerb von Beteiligungen	0,00	0,00	0,00
342	Auszahlungen von gewährten Darlehen sowie gewährten Vorschüssen	0,00	0,00	0,00
3421	Auszahlung von Darlehen an Träger des öffentlichen Rechts	0,00	0,00	0,00
3422	Auszahlung von Darlehen an Beteiligungen	0,00	0,00	0,00
3423	Auszahlung von Darlehen an Unternehmen und Haushalte	0,00	0,00	0,00
3425	Auszahlungen von Vorschüssen und Anzahlungen	0,00	0,00	0,00
343	Auszahlungen aus Kapitaltransfers	0,00	38.800,00	-38.800,00
3431	Kapitaltransferzahlungen an Träger des öffentlichen Rechts	0,00	38.800,00	-38.800,00
3432	Kapitaltransferzahlungen an Beteiligungen	0,00	0,00	0,00
3433	Kapitaltransferzahlungen an Unternehmen (Finanzunternehmen)	0,00	0,00	0,00
3434	Kapitaltransferzahlungen an Haushalte und Organisationen ohne Erwerbscharakter	0,00	0,00	0,00
3435	Kapitaltransferzahlungen an das Ausland	0,00	0,00	0,00
34	Summe Auszahlungen investive Gebarung	387.400,00	451.200,00	-63.800,00
SA2	Saldo (2) Geldfluss aus der Investiven Gebarung (33 – 34)	-154.400,00	-183.500,00	29.100,00
SA3	Saldo (3) Nettofinanzierungssaldo (Saldo 1 + Saldo 2)	-43.600,00	-63.400,00	19.800,00
351	Einzahlungen aus der Aufnahme von Finanzschulden	0,00	0,00	0,00
3511	Einzahlungen aus empfangenen Darlehen von öffentlichen Körperschaften und Rechtsträgern	0,00	0,00	0,00
3512	Einzahlungen aus empfangenen Darlehen von Beteiligungen	0,00	0,00	0,00
3513	Einzahlungen aus empfangenen Darlehen von Unternehmen und privaten Haushalten	0,00	0,00	0,00
3514	Einzahlungen aus Finanzschulden (Finanzunternehmen)	0,00	0,00	0,00
353	Einzahlungen infolge eines Kapitaltausch bei derivativen Finanzinstrumenten mit Grundgeschäft	0,00	0,00	0,00
3530	Einzahlungen infolge eines Kapitaltausch bei derivativen Finanzinstrumenten mit Grundgeschäft	0,00	0,00	0,00
355	Einzahlungen aus dem Abgang von Finanzinstrumenten	0,00	0,00	0,00
3550	Einzahlungen aus dem Abgang von Finanzinstrumenten	0,00	0,00	0,00
35	Summe Einzahlungen aus der Finanzierungstätigkeit	0,00	0,00	0,00
361	Auszahlungen aus der Tilgung von Finanzschulden	0,00	0,00	0,00
3611	Auszahlungen aus empfangenen Darlehen von öffentlichen Körperschaften und Rechtsträgern	0,00	0,00	0,00

Öffentliche Ordnung und Sicherheit (Gruppe 1)

MVAG	Mittelverwendungs- und aufbringungsgruppen (1. und 2. Ebene)	VA 2020 inkl. NVA	VA 2020	1. NVA
3612	Auszahlungen aus empfangenen Darlehen von Beteiligungen	0,00	0,00	0,00
3613	Auszahlungen aus empfangenen Darlehen von Unternehmen und privaten Haushalten	0,00	0,00	0,00
3614	Auszahlungen aus Finanzschulden	0,00	0,00	0,00
3615	Auszahlung aus der Rückzahlung von Leasingverbindlichkeiten	0,00	0,00	0,00
363	Auszahlungen infolge eines Kapitaltausch bei derivativen Finanzinstrumenten mit Grundgeschäft	0,00	0,00	0,00
3630	Auszahlungen infolge eines Kapitaltausch bei derivativen Finanzinstrumenten mit Grundgeschäft	0,00	0,00	0,00
365	Auszahlungen für den Erwerb von Finanzinstrumenten	0,00	0,00	0,00
3650	Auszahlungen für den Erwerb von Finanzinstrumenten	0,00	0,00	0,00
36	Summe Auszahlungen aus der Finanzierungstätigkeit	0,00	0,00	0,00
SA4	Saldo (4) Geldfluss aus der Finanzierungstätigkeit (35 – 36)	0,00	0,00	0,00
SA5	Saldo (5) Geldfluss aus der voranschlagswirksamen Gebarung (Saldo 3 + Saldo 4)	-43.600,00	-63.400,00	19.800,00

1. Nachtragsvoranschlag 2020

Marktgemeinde Tübing

NVA Finanzierungshaushalt Bereichsbudget 1. und 2. Ebene (Anlage 1b)

Unterricht, Erziehung, Sport und Wissenschaft (Gruppe 2)

MVAG	Mittelverwendungs- und aufbringungsgruppen (1. und 2. Ebene)	VA 2020 inkl. NVA	VA 2020	1. NVA
311	Einzahlungen aus der operativen Verwaltungstätigkeit	148.100,00	169.700,00	-21.600,00
3111	Einzahlungen aus eigenen Abgaben	0,00	0,00	0,00
3112	Einzahlungen aus Ertragsanteilen	0,00	0,00	0,00
3113	Einzahlungen aus Gebühren	0,00	0,00	0,00
3114	Einzahlungen aus Leistungen	136.900,00	155.000,00	-18.100,00
3115	Einzahlungen aus Besitz und wirtschaftlicher Tätigkeit	1.200,00	4.700,00	-3.500,00
3116	Einzahlungen aus Veräußerung von geringwertigen Wirtschaftsgütern (GWG) und sonstige Einzahlungen	10.000,00	10.000,00	0,00
312	Einzahlungen aus Transfers (ohne Kapitaltransfers)	177.200,00	176.200,00	1.000,00
3121	Transferzahlungen von Trägern des öffentlichen Rechts	177.200,00	176.200,00	1.000,00
3122	Transferzahlungen von Beteiligungen	0,00	0,00	0,00
3123	Transferzahlungen von Unternehmen (inkl. Finanzunternehmen)	0,00	0,00	0,00
3124	Transferzahlungen von Haushalte und Organisationen ohne Erwerbscharakter	0,00	0,00	0,00
3125	Transferzahlungen vom Ausland	0,00	0,00	0,00
3126	Investitions- und Tilgungszuschüsse zwischen Unternehmungen und Betrieben der Gebietskörperschaft und der Gebietskörperschaft	0,00	0,00	0,00
313	Einzahlungen aus Finanzerträgen	0,00	0,00	0,00
3131	Einzahlungen aus Zinserträgen	0,00	0,00	0,00
3133	Einzahlungen aus Gewinnentnahmen von marktbestimmten Betrieben	0,00	0,00	0,00
3134	Sonstige Einzahlungen aus Finanzerträgen	0,00	0,00	0,00
3135	Einzahlungen aus Dividenden/Gewinnausschüttungen	0,00	0,00	0,00
31	Summe Einzahlungen operative Gebarung	325.300,00	345.900,00	-20.600,00
321	Auszahlungen aus Personalaufwand	294.500,00	296.800,00	-2.300,00
3211	Auszahlungen für Personalaufwand Bezüge, Nebengebühren, und Mehrleistungsvergütungen)	234.400,00	234.700,00	-300,00
3212	Auszahlungen für gesetzliche und freiwillige Sozialaufwendungen	60.100,00	62.100,00	-2.000,00
3213	Auszahlungen aus sonstigem Personalaufwand	0,00	0,00	0,00
322	Auszahlungen aus Sachaufwand (ohne Transferaufwand)	213.500,00	250.400,00	-36.900,00
3221	Auszahlungen für Gebrauchs- und Verbrauchsgüter, Handelswaren	53.900,00	63.500,00	-9.600,00
3222	Auszahlungen für Verwaltungs- und Betriebsaufwand	20.700,00	29.600,00	-8.900,00
3223	Auszahlungen für Leasing- und Mietaufwand	1.900,00	1.900,00	0,00
3224	Auszahlungen für Instandhaltung	44.300,00	47.800,00	-3.500,00
3225	Sonstige Auszahlungen aus Sachaufwand	92.700,00	107.600,00	-14.900,00
323	Auszahlungen aus Transfers (ohne Kapitaltransfers)	214.400,00	216.000,00	-1.600,00
3231	Transferzahlungen an Träger des öffentlichen Rechts	138.100,00	139.000,00	-900,00
3232	Transferzahlungen an Beteiligungen	0,00	0,00	0,00
3233	Transferzahlungen an Unternehmen (inkl. Finanzunternehmen)	0,00	0,00	0,00

1. Nachtragsvoranschlag 2020

NVA Finanzierungshaushalt Bereichsbudget 1. und 2. Ebene (Anlage 1b)

Marktgemeinde Tulbing

Unterricht, Erziehung, Sport und Wissenschaft (Gruppe 2)

MVAG	Mittelverwendungs- und aufbringungsgruppen (1. und 2. Ebene)	VA 2020 inkl. NVA	VA 2020	1. NVA
3234	Transferzahlungen an Haushalte und Organisationen ohne Erwerbscharakter	76.300,00	77.000,00	-700,00
3235	Transferzahlungen an das Ausland	0,00	0,00	0,00
3236	Investitions- und Tilgungszuschüsse zwischen Unternehmungen und Betrieben der Gebietskörperschaft und der Gebietskörperschaft	0,00	0,00	0,00
324	Auszahlungen aus Finanzaufwand	36.900,00	36.900,00	0,00
3241	Auszahlungen für Zinsaufwand, für Finanzierungsleasing, für Forderungskauf, für Finanzschulden und derivative Finanzinstrumente m	36.900,00	36.900,00	0,00
3242	Auszahlungen für Zinsen aus derivativen Finanzinstrumenten ohne Grundgeschäft	0,00	0,00	0,00
3243	Auszahlung aus Gewinnentnahmen von marktbestimmten Betrieben	0,00	0,00	0,00
3244	Sonstige Auszahlungen aus Finanzaufwendungen	0,00	0,00	0,00
32	Summe Auszahlungen operative Gebarung	759.300,00	800.100,00	-40.800,00
SA1	Saldo (1) Geldfluss aus der Operativen Gebarung (31 – 32)	-434.000,00	-454.200,00	20.200,00
331	Einzahlungen aus der Investitionstätigkeit	0,00	0,00	0,00
3311	Einzahlungen aus der Veräußerung von immateriellem Vermögen	0,00	0,00	0,00
3312	Einzahlungen aus der Veräußerung von Grundstücken und Grundstückeinrichtungen	0,00	0,00	0,00
3313	Einzahlungen aus der Veräußerung von Gebäuden und Bauten	0,00	0,00	0,00
3314	Einzahlungen aus der Veräußerung von technischen Anlagen, Fahrzeuge und Maschinen	0,00	0,00	0,00
3315	Einzahlungen aus der Veräußerung von Amts-, Betriebs- und Geschäftsausstattung	0,00	0,00	0,00
3316	Einzahlungen aus der Veräußerung von Kulturgütern	0,00	0,00	0,00
3317	Einzahlungen aus der Veräußerung von Beteiligungen	0,00	0,00	0,00
332	Einzahlungen aus der Rückzahlung von Darlehen sowie gewährten Vorschüssen	0,00	0,00	0,00
3321	Einzahlungen aus Darlehen an Träger des öffentlichen Rechts	0,00	0,00	0,00
3322	Einzahlungen aus Darlehen an Beteiligungen	0,00	0,00	0,00
3323	Einzahlungen aus Darlehen an Unternehmen und Haushalte	0,00	0,00	0,00
3325	Einzahlungen aus Vorschüssen und Anzahlungen	0,00	0,00	0,00
333	Einzahlungen aus Kapitaltransfers	19.200,00	0,00	19.200,00
3331	Kapitaltransferzahlungen von Trägern des öffentlichen Rechts	19.200,00	0,00	19.200,00
3332	Kapitaltransferzahlungen von Beteiligungen	0,00	0,00	0,00
3333	Kapitaltransferzahlungen von Unternehmen	0,00	0,00	0,00
3334	Kapitaltransferzahlungen von Haushalten und Organisationen ohne Erwerbscharakter	0,00	0,00	0,00
3335	Kapitaltransferzahlungen vom Ausland	0,00	0,00	0,00
33	Summe Einzahlungen investive Gebarung	19.200,00	0,00	19.200,00
341	Auszahlungen aus der Investitionstätigkeit	28.000,00	26.300,00	1.700,00
3411	Auszahlungen für den Erwerb von immateriellem Vermögen	0,00	0,00	0,00
3412	Auszahlungen für den Erwerb von Grundstücken und Grundstückseinrichtungen	0,00	0,00	0,00

1. Nachtragsvoranschlag 2020

NVA Finanzierungshaushalt Bereichsbudget 1. und 2. Ebene (Anlage 1b)

Marktgemeinde Tübing

Unterricht, Erziehung, Sport und Wissenschaft (Gruppe 2)

MVAG	Mittelverwendungs- und aufbringungsgruppen (1. und 2. Ebene)	VA 2020 inkl. NVA	VA 2020	1. NVA
3413	Auszahlungen für den Erwerb von Gebäuden und Bauten	10.000,00	10.000,00	0,00
3414	Auszahlungen für den Erwerb von technischen Anlagen, Fahrzeuge und Maschinen	0,00	0,00	0,00
3415	Auszahlungen für den Erwerb von Amts-, Betriebs- und Geschäftsausstattung	18.000,00	16.300,00	1.700,00
3416	Auszahlungen für den Erwerb von Kulturgütern	0,00	0,00	0,00
3417	Auszahlungen für den Erwerb von Beteiligungen	0,00	0,00	0,00
342	Auszahlungen von gewährten Darlehen sowie gewährten Vorschüssen	0,00	0,00	0,00
3421	Auszahlung von Darlehen an Träger des öffentlichen Rechts	0,00	0,00	0,00
3422	Auszahlung von Darlehen an Beteiligungen	0,00	0,00	0,00
3423	Auszahlung von Darlehen an Unternehmen und Haushalte	0,00	0,00	0,00
3425	Auszahlungen von Vorschüssen und Anzahlungen	0,00	0,00	0,00
343	Auszahlungen aus Kapitaltransfers	0,00	0,00	0,00
3431	Kapitaltransferzahlungen an Träger des öffentlichen Rechts	0,00	0,00	0,00
3432	Kapitaltransferzahlungen an Beteiligungen	0,00	0,00	0,00
3433	Kapitaltransferzahlungen an Unternehmen (Finanzunternehmen)	0,00	0,00	0,00
3434	Kapitaltransferzahlungen an Haushalte und Organisationen ohne Erwerbscharakter	0,00	0,00	0,00
3435	Kapitaltransferzahlungen an das Ausland	0,00	0,00	0,00
34	Summe Auszahlungen investive Gebarung	28.000,00	26.300,00	1.700,00
SA2	Saldo (2) Geldfluss aus der Investiven Gebarung (33 – 34)	-8.800,00	-26.300,00	17.500,00
SA3	Saldo (3) Nettofinanzierungssaldo (Saldo 1 + Saldo 2)	-442.800,00	-480.500,00	37.700,00
351	Einzahlungen aus der Aufnahme von Finanzschulden	0,00	0,00	0,00
3511	Einzahlungen aus empfangenen Darlehen von öffentlichen Körperschaften und Rechtsträgern	0,00	0,00	0,00
3512	Einzahlungen aus empfangenen Darlehen von Beteiligungen	0,00	0,00	0,00
3513	Einzahlungen aus empfangenen Darlehen von Unternehmen und privaten Haushalten	0,00	0,00	0,00
3514	Einzahlungen aus Finanzschulden (Finanzunternehmen)	0,00	0,00	0,00
353	Einzahlungen infolge eines Kapitaltausch bei derivativen Finanzinstrumenten mit Grundgeschäft	0,00	0,00	0,00
3530	Einzahlungen infolge eines Kapitaltausch bei derivativen Finanzinstrumenten mit Grundgeschäft	0,00	0,00	0,00
355	Einzahlungen aus dem Abgang von Finanzinstrumenten	0,00	0,00	0,00
3550	Einzahlungen aus dem Abgang von Finanzinstrumenten	0,00	0,00	0,00
35	Summe Einzahlungen aus der Finanzierungstätigkeit	0,00	0,00	0,00
361	Auszahlungen aus der Tilgung von Finanzschulden	312.700,00	312.700,00	0,00
3611	Auszahlungen aus empfangenen Darlehen von öffentlichen Körperschaften und Rechtsträgern	800,00	800,00	0,00

Unterricht, Erziehung, Sport und Wissenschaft (Gruppe 2)

MVAG	Mittelverwendungs- und aufbringungsgruppen (1. und 2. Ebene)	VA 2020 inkl. NVA	VA 2020	1. NVA
3612	Auszahlungen aus empfangenen Darlehen von Beteiligungen	0,00	0,00	0,00
3613	Auszahlungen aus empfangenen Darlehen von Unternehmen und privaten Haushalten	0,00	0,00	0,00
3614	Auszahlungen aus Finanzschulden	311.900,00	311.900,00	0,00
3615	Auszahlung aus der Rückzahlung von Leasingverbindlichkeiten	0,00	0,00	0,00
363	Auszahlungen infolge eines Kapitaltausch bei derivativen Finanzinstrumenten mit Grundgeschäft	0,00	0,00	0,00
3630	Auszahlungen infolge eines Kapitaltausch bei derivativen Finanzinstrumenten mit Grundgeschäft	0,00	0,00	0,00
365	Auszahlungen für den Erwerb von Finanzinstrumenten	0,00	0,00	0,00
3650	Auszahlungen für den Erwerb von Finanzinstrumenten	0,00	0,00	0,00
36	Summe Auszahlungen aus der Finanzierungstätigkeit	312.700,00	312.700,00	0,00
SA4	Saldo (4) Geldfluss aus der Finanzierungstätigkeit (35 – 36)	-312.700,00	-312.700,00	0,00
SA5	Saldo (5) Geldfluss aus der voranschlagswirksamen Gebarung (Saldo 3 + Saldo 4)	-755.500,00	-793.200,00	37.700,00

Kunst, Kultur und Kultus (Gruppe 3)

MVAG	Mittelverwendungs- und aufbringungsgruppen (1. und 2. Ebene)	VA 2020 inkl. NVA	VA 2020	1. NVA
311	Einzahlungen aus der operativen Verwaltungstätigkeit	0,00	0,00	0,00
3111	Einzahlungen aus eigenen Abgaben	0,00	0,00	0,00
3112	Einzahlungen aus Ertragsanteilen	0,00	0,00	0,00
3113	Einzahlungen aus Gebühren	0,00	0,00	0,00
3114	Einzahlungen aus Leistungen	0,00	0,00	0,00
3115	Einzahlungen aus Besitz und wirtschaftlicher Tätigkeit	0,00	0,00	0,00
3116	Einzahlungen aus Veräußerung von geringwertigen Wirtschaftsgütern (GWG) und sonstige Einzahlungen	0,00	0,00	0,00
312	Einzahlungen aus Transfers (ohne Kapitaltransfers)	0,00	100,00	-100,00
3121	Transferzahlungen von Trägern des öffentlichen Rechts	0,00	0,00	0,00
3122	Transferzahlungen von Beteiligungen	0,00	0,00	0,00
3123	Transferzahlungen von Unternehmen (inkl. Finanzunternehmen)	0,00	0,00	0,00
3124	Transferzahlungen von Haushalte und Organisationen ohne Erwerbscharakter	0,00	0,00	0,00
3125	Transferzahlungen vom Ausland	0,00	100,00	-100,00
3126	Investitions- und Tilgungszuschüsse zwischen Unternehmungen und Betrieben der Gebietskörperschaft und der Gebietskörperschaft	0,00	0,00	0,00
313	Einzahlungen aus Finanzerträgen	0,00	0,00	0,00
3131	Einzahlungen aus Zinserträgen	0,00	0,00	0,00
3133	Einzahlungen aus Gewinnentnahmen von marktbestimmten Betrieben	0,00	0,00	0,00
3134	Sonstige Einzahlungen aus Finanzerträgen	0,00	0,00	0,00
3135	Einzahlungen aus Dividenden/Gewinnausschüttungen	0,00	0,00	0,00
31	Summe Einzahlungen operative Gebarung	0,00	100,00	-100,00
321	Auszahlungen aus Personalaufwand	51.800,00	78.500,00	-26.700,00
3211	Auszahlungen für Personalaufwand Bezüge, Nebengebühren, und Mehrleistungsvergütungen)	42.000,00	63.500,00	-21.500,00
3212	Auszahlungen für gesetzliche und freiwillige Sozialaufwendungen	9.800,00	15.000,00	-5.200,00
3213	Auszahlungen aus sonstigem Personalaufwand	0,00	0,00	0,00
322	Auszahlungen aus Sachaufwand (ohne Transferaufwand)	72.000,00	72.500,00	-500,00
3221	Auszahlungen für Gebrauchs- und Verbrauchsgüter, Handelswaren	0,00	0,00	0,00
3222	Auszahlungen für Verwaltungs- und Betriebsaufwand	1.700,00	1.400,00	300,00
3223	Auszahlungen für Leasing- und Mietaufwand	0,00	0,00	0,00
3224	Auszahlungen für Instandhaltung	1.000,00	500,00	500,00
3225	Sonstige Auszahlungen aus Sachaufwand	69.300,00	70.600,00	-1.300,00
323	Auszahlungen aus Transfers (ohne Kapitaltransfers)	76.900,00	70.400,00	6.500,00
3231	Transferzahlungen an Träger des öffentlichen Rechts	53.800,00	48.000,00	5.800,00
3232	Transferzahlungen an Beteiligungen	0,00	0,00	0,00
3233	Transferzahlungen an Unternehmen (inkl. Finanzunternehmen)	0,00	0,00	0,00

1. Nachtragsvoranschlag 2020

NVA Finanzierungshaushalt Bereichsbudget 1. und 2. Ebene (Anlage 1b)

Marktgemeinde Tulbing

Kunst, Kultur und Kultus (Gruppe 3)

MVAG	Mittelverwendungs- und aufbringungsgruppen (1. und 2. Ebene)	VA 2020 inkl. NVA	VA 2020	1. NVA
3234	Transferzahlungen an Haushalte und Organisationen ohne Erwerbscharakter	23.100,00	22.400,00	700,00
3235	Transferzahlungen an das Ausland	0,00	0,00	0,00
3236	Investitions- und Tilgungszuschüsse zwischen Unternehmungen und Betrieben der Gebietskörperschaft und der Gebietskörperschaft	0,00	0,00	0,00
324	Auszahlungen aus Finanzaufwand	600,00	600,00	0,00
3241	Auszahlungen für Zinsaufwand, für Finanzierungsleasing, für Forderungskauf, für Finanzschulden und derivative Finanzinstrumente m	600,00	600,00	0,00
3242	Auszahlungen für Zinsen aus derivativen Finanzinstrumenten ohne Grundgeschäft	0,00	0,00	0,00
3243	Auszahlung aus Gewinnentnahmen von marktbestimmten Betrieben	0,00	0,00	0,00
3244	Sonstige Auszahlungen aus Finanzaufwendungen	0,00	0,00	0,00
32	Summe Auszahlungen operative Gebarung	201.300,00	222.000,00	-20.700,00
SA1	Saldo (1) Geldfluss aus der Operativen Gebarung (31 – 32)	-201.300,00	-221.900,00	20.600,00
331	Einzahlungen aus der Investitionstätigkeit	0,00	0,00	0,00
3311	Einzahlungen aus der Veräußerung von immateriellem Vermögen	0,00	0,00	0,00
3312	Einzahlungen aus der Veräußerung von Grundstücken und Grundstückeinrichtungen	0,00	0,00	0,00
3313	Einzahlungen aus der Veräußerung von Gebäuden und Bauten	0,00	0,00	0,00
3314	Einzahlungen aus der Veräußerung von technischen Anlagen, Fahrzeuge und Maschinen	0,00	0,00	0,00
3315	Einzahlungen aus der Veräußerung von Amts-, Betriebs- und Geschäftsausstattung	0,00	0,00	0,00
3316	Einzahlungen aus der Veräußerung von Kulturgütern	0,00	0,00	0,00
3317	Einzahlungen aus der Veräußerung von Beteiligungen	0,00	0,00	0,00
332	Einzahlungen aus der Rückzahlung von Darlehen sowie gewährten Vorschüssen	0,00	0,00	0,00
3321	Einzahlungen aus Darlehen an Träger des öffentlichen Rechts	0,00	0,00	0,00
3322	Einzahlungen aus Darlehen an Beteiligungen	0,00	0,00	0,00
3323	Einzahlungen aus Darlehen an Unternehmen und Haushalte	0,00	0,00	0,00
3325	Einzahlungen aus Vorschüssen und Anzahlungen	0,00	0,00	0,00
333	Einzahlungen aus Kapitaltransfers	0,00	0,00	0,00
3331	Kapitaltransferzahlungen von Trägern des öffentlichen Rechts	0,00	0,00	0,00
3332	Kapitaltransferzahlungen von Beteiligungen	0,00	0,00	0,00
3333	Kapitaltransferzahlungen von Unternehmen	0,00	0,00	0,00
3334	Kapitaltransferzahlungen von Haushalten und Organisationen ohne Erwerbscharakter	0,00	0,00	0,00
3335	Kapitaltransferzahlungen vom Ausland	0,00	0,00	0,00
33	Summe Einzahlungen investive Gebarung	0,00	0,00	0,00
341	Auszahlungen aus der Investitionstätigkeit	1.500,00	1.500,00	0,00
3411	Auszahlungen für den Erwerb von immateriellem Vermögen	0,00	0,00	0,00
3412	Auszahlungen für den Erwerb von Grundstücken und Grundstückseinrichtungen	0,00	0,00	0,00

1. Nachtragsvoranschlag 2020

Marktgemeinde Tulbing

NVA Finanzierungshaushalt Bereichsbudget 1. und 2. Ebene (Anlage 1b)

Kunst, Kultur und Kultus (Gruppe 3)

MVAG	Mittelverwendungs- und aufbringungsgruppen (1. und 2. Ebene)	VA 2020 inkl. NVA	VA 2020	1. NVA
3413	Auszahlungen für den Erwerb von Gebäuden und Bauten	0,00	0,00	0,00
3414	Auszahlungen für den Erwerb von technischen Anlagen, Fahrzeuge und Maschinen	0,00	0,00	0,00
3415	Auszahlungen für den Erwerb von Amts-, Betriebs- und Geschäftsausstattung	1.500,00	1.500,00	0,00
3416	Auszahlungen für den Erwerb von Kulturgütern	0,00	0,00	0,00
3417	Auszahlungen für den Erwerb von Beteiligungen	0,00	0,00	0,00
342	Auszahlungen von gewährten Darlehen sowie gewährten Vorschüssen	0,00	0,00	0,00
3421	Auszahlung von Darlehen an Träger des öffentlichen Rechts	0,00	0,00	0,00
3422	Auszahlung von Darlehen an Beteiligungen	0,00	0,00	0,00
3423	Auszahlung von Darlehen an Unternehmen und Haushalte	0,00	0,00	0,00
3425	Auszahlungen von Vorschüssen und Anzahlungen	0,00	0,00	0,00
343	Auszahlungen aus Kapitaltransfers	0,00	0,00	0,00
3431	Kapitaltransferzahlungen an Träger des öffentlichen Rechts	0,00	0,00	0,00
3432	Kapitaltransferzahlungen an Beteiligungen	0,00	0,00	0,00
3433	Kapitaltransferzahlungen an Unternehmen (Finanzunternehmen)	0,00	0,00	0,00
3434	Kapitaltransferzahlungen an Haushalte und Organisationen ohne Erwerbscharakter	0,00	0,00	0,00
3435	Kapitaltransferzahlungen an das Ausland	0,00	0,00	0,00
34	Summe Auszahlungen investive Gebarung	1.500,00	1.500,00	0,00
SA2	Saldo (2) Geldfluss aus der Investiven Gebarung (33 – 34)	-1.500,00	-1.500,00	0,00
SA3	Saldo (3) Nettofinanzierungssaldo (Saldo 1 + Saldo 2)	-202.800,00	-223.400,00	20.600,00
351	Einzahlungen aus der Aufnahme von Finanzschulden	0,00	0,00	0,00
3511	Einzahlungen aus empfangenen Darlehen von öffentlichen Körperschaften und Rechtsträgern	0,00	0,00	0,00
3512	Einzahlungen aus empfangenen Darlehen von Beteiligungen	0,00	0,00	0,00
3513	Einzahlungen aus empfangenen Darlehen von Unternehmen und privaten Haushalten	0,00	0,00	0,00
3514	Einzahlungen aus Finanzschulden (Finanzunternehmen)	0,00	0,00	0,00
353	Einzahlungen infolge eines Kapitaltausch bei derivativen Finanzinstrumenten mit Grundgeschäft	0,00	0,00	0,00
3530	Einzahlungen infolge eines Kapitaltausch bei derivativen Finanzinstrumenten mit Grundgeschäft	0,00	0,00	0,00
355	Einzahlungen aus dem Abgang von Finanzinstrumenten	0,00	0,00	0,00
3550	Einzahlungen aus dem Abgang von Finanzinstrumenten	0,00	0,00	0,00
35	Summe Einzahlungen aus der Finanzierungstätigkeit	0,00	0,00	0,00
361	Auszahlungen aus der Tilgung von Finanzschulden	10.700,00	10.700,00	0,00
3611	Auszahlungen aus empfangenen Darlehen von öffentlichen Körperschaften und Rechtsträgern	0,00	0,00	0,00

1. Nachtragsvoranschlag 2020

NVA Finanzierungshaushalt Bereichsbudget 1. und 2. Ebene (Anlage 1b)

Marktgemeinde Tübing

Kunst, Kultur und Kultus (Gruppe 3)

MVAG	Mittelverwendungs- und aufbringungsgruppen (1. und 2. Ebene)	VA 2020 inkl. NVA	VA 2020	1. NVA
3612	Auszahlungen aus empfangenen Darlehen von Beteiligungen	0,00	0,00	0,00
3613	Auszahlungen aus empfangenen Darlehen von Unternehmen und privaten Haushalten	0,00	0,00	0,00
3614	Auszahlungen aus Finanzschulden	10.700,00	10.700,00	0,00
3615	Auszahlung aus der Rückzahlung von Leasingverbindlichkeiten	0,00	0,00	0,00
363	Auszahlungen infolge eines Kapitaltausch bei derivativen Finanzinstrumenten mit Grundgeschäft	0,00	0,00	0,00
3630	Auszahlungen infolge eines Kapitaltausch bei derivativen Finanzinstrumenten mit Grundgeschäft	0,00	0,00	0,00
365	Auszahlungen für den Erwerb von Finanzinstrumenten	0,00	0,00	0,00
3650	Auszahlungen für den Erwerb von Finanzinstrumenten	0,00	0,00	0,00
36	Summe Auszahlungen aus der Finanzierungstätigkeit	10.700,00	10.700,00	0,00
SA4	Saldo (4) Geldfluss aus der Finanzierungstätigkeit (35 – 36)	-10.700,00	-10.700,00	0,00
SA5	Saldo (5) Geldfluss aus der voranschlagswirksamen Gebarung (Saldo 3 + Saldo 4)	-213.500,00	-234.100,00	20.600,00

Soziale Wohlfahrt und Wohnbauförderung (Gruppe 4)

MVAG	Mittelverwendungs- und aufbringungsgruppen (1. und 2. Ebene)	VA 2020 inkl. NVA	VA 2020	1. NVA
311	Einzahlungen aus der operativen Verwaltungstätigkeit	0,00	0,00	0,00
3111	Einzahlungen aus eigenen Abgaben	0,00	0,00	0,00
3112	Einzahlungen aus Ertragsanteilen	0,00	0,00	0,00
3113	Einzahlungen aus Gebühren	0,00	0,00	0,00
3114	Einzahlungen aus Leistungen	0,00	0,00	0,00
3115	Einzahlungen aus Besitz und wirtschaftlicher Tätigkeit	0,00	0,00	0,00
3116	Einzahlungen aus Veräußerung von geringwertigen Wirtschaftsgütern (GWG) und sonstige Einzahlungen	0,00	0,00	0,00
312	Einzahlungen aus Transfers (ohne Kapitaltransfers)	30.000,00	0,00	30.000,00
3121	Transferzahlungen von Trägern des öffentlichen Rechts	30.000,00	0,00	30.000,00
3122	Transferzahlungen von Beteiligungen	0,00	0,00	0,00
3123	Transferzahlungen von Unternehmen (inkl. Finanzunternehmen)	0,00	0,00	0,00
3124	Transferzahlungen von Haushalte und Organisationen ohne Erwerbscharakter	0,00	0,00	0,00
3125	Transferzahlungen vom Ausland	0,00	0,00	0,00
3126	Investitions- und Tilgungszuschüsse zwischen Unternehmungen und Betrieben der Gebietskörperschaft und der Gebietskörperschaft	0,00	0,00	0,00
313	Einzahlungen aus Finanzerträgen	0,00	0,00	0,00
3131	Einzahlungen aus Zinserträgen	0,00	0,00	0,00
3133	Einzahlungen aus Gewinnentnahmen von marktbestimmten Betrieben	0,00	0,00	0,00
3134	Sonstige Einzahlungen aus Finanzerträgen	0,00	0,00	0,00
3135	Einzahlungen aus Dividenden/Gewinnausschüttungen	0,00	0,00	0,00
31	Summe Einzahlungen operative Gebarung	30.000,00	0,00	30.000,00
321	Auszahlungen aus Personalaufwand	0,00	0,00	0,00
3211	Auszahlungen für Personalaufwand Bezüge, Nebengebühren, und Mehrleistungsvergütungen)	0,00	0,00	0,00
3212	Auszahlungen für gesetzliche und freiwillige Sozialaufwendungen	0,00	0,00	0,00
3213	Auszahlungen aus sonstigem Personalaufwand	0,00	0,00	0,00
322	Auszahlungen aus Sachaufwand (ohne Transferaufwand)	13.500,00	21.200,00	-7.700,00
3221	Auszahlungen für Gebrauchs- und Verbrauchsgüter, Handelswaren	3.000,00	4.000,00	-1.000,00
3222	Auszahlungen für Verwaltungs- und Betriebsaufwand	0,00	0,00	0,00
3223	Auszahlungen für Leasing- und Mietaufwand	0,00	0,00	0,00
3224	Auszahlungen für Instandhaltung	0,00	0,00	0,00
3225	Sonstige Auszahlungen aus Sachaufwand	10.500,00	17.200,00	-6.700,00
323	Auszahlungen aus Transfers (ohne Kapitaltransfers)	453.200,00	451.400,00	1.800,00
3231	Transferzahlungen an Träger des öffentlichen Rechts	422.200,00	425.400,00	-3.200,00
3232	Transferzahlungen an Beteiligungen	0,00	0,00	0,00
3233	Transferzahlungen an Unternehmen (inkl. Finanzunternehmen)	0,00	0,00	0,00

1. Nachtragsvoranschlag 2020

NVA Finanzierungshaushalt Bereichsbudget 1. und 2. Ebene (Anlage 1b)

Marktgemeinde Tulbing

Soziale Wohlfahrt und Wohnbauförderung (Gruppe 4)

MVAG	Mittelverwendungs- und aufbringungsgruppen (1. und 2. Ebene)	VA 2020 inkl. NVA	VA 2020	1. NVA
3234	Transferzahlungen an Haushalte und Organisationen ohne Erwerbscharakter	31.000,00	26.000,00	5.000,00
3235	Transferzahlungen an das Ausland	0,00	0,00	0,00
3236	Investitions- und Tilgungszuschüsse zwischen Unternehmungen und Betrieben der Gebietskörperschaft und der Gebietskörperschaft	0,00	0,00	0,00
324	Auszahlungen aus Finanzaufwand	0,00	0,00	0,00
3241	Auszahlungen für Zinsaufwand, für Finanzierungsleasing, für Forderungskauf, für Finanzschulden und derivative Finanzinstrumente m	0,00	0,00	0,00
3242	Auszahlungen für Zinsen aus derivativen Finanzinstrumenten ohne Grundgeschäft	0,00	0,00	0,00
3243	Auszahlung aus Gewinnentnahmen von marktbestimmten Betrieben	0,00	0,00	0,00
3244	Sonstige Auszahlungen aus Finanzaufwendungen	0,00	0,00	0,00
32	Summe Auszahlungen operative Gebarung	466.700,00	472.600,00	-5.900,00
SA1	Saldo (1) Geldfluss aus der Operativen Gebarung (31 – 32)	-436.700,00	-472.600,00	35.900,00
331	Einzahlungen aus der Investitionstätigkeit	0,00	0,00	0,00
3311	Einzahlungen aus der Veräußerung von immateriellem Vermögen	0,00	0,00	0,00
3312	Einzahlungen aus der Veräußerung von Grundstücken und Grundstückeinrichtungen	0,00	0,00	0,00
3313	Einzahlungen aus der Veräußerung von Gebäuden und Bauten	0,00	0,00	0,00
3314	Einzahlungen aus der Veräußerung von technischen Anlagen, Fahrzeuge und Maschinen	0,00	0,00	0,00
3315	Einzahlungen aus der Veräußerung von Amts-, Betriebs- und Geschäftsausstattung	0,00	0,00	0,00
3316	Einzahlungen aus der Veräußerung von Kulturgütern	0,00	0,00	0,00
3317	Einzahlungen aus der Veräußerung von Beteiligungen	0,00	0,00	0,00
332	Einzahlungen aus der Rückzahlung von Darlehen sowie gewährten Vorschüssen	0,00	0,00	0,00
3321	Einzahlungen aus Darlehen an Träger des öffentlichen Rechts	0,00	0,00	0,00
3322	Einzahlungen aus Darlehen an Beteiligungen	0,00	0,00	0,00
3323	Einzahlungen aus Darlehen an Unternehmen und Haushalte	0,00	0,00	0,00
3325	Einzahlungen aus Vorschüssen und Anzahlungen	0,00	0,00	0,00
333	Einzahlungen aus Kapitaltransfers	0,00	0,00	0,00
3331	Kapitaltransferzahlungen von Trägern des öffentlichen Rechts	0,00	0,00	0,00
3332	Kapitaltransferzahlungen von Beteiligungen	0,00	0,00	0,00
3333	Kapitaltransferzahlungen von Unternehmen	0,00	0,00	0,00
3334	Kapitaltransferzahlungen von Haushalten und Organisationen ohne Erwerbscharakter	0,00	0,00	0,00
3335	Kapitaltransferzahlungen vom Ausland	0,00	0,00	0,00
33	Summe Einzahlungen investive Gebarung	0,00	0,00	0,00
341	Auszahlungen aus der Investitionstätigkeit	0,00	0,00	0,00
3411	Auszahlungen für den Erwerb von immateriellem Vermögen	0,00	0,00	0,00
3412	Auszahlungen für den Erwerb von Grundstücken und Grundstückseinrichtungen	0,00	0,00	0,00

1. Nachtragsvoranschlag 2020

NVA Finanzierungshaushalt Bereichsbudget 1. und 2. Ebene (Anlage 1b)

Marktgemeinde Tulbing

Soziale Wohlfahrt und Wohnbauförderung (Gruppe 4)

MVAG	Mittelverwendungs- und aufbringungsgruppen (1. und 2. Ebene)	VA 2020 inkl. NVA	VA 2020	1. NVA
3413	Auszahlungen für den Erwerb von Gebäuden und Bauten	0,00	0,00	0,00
3414	Auszahlungen für den Erwerb von technischen Anlagen, Fahrzeuge und Maschinen	0,00	0,00	0,00
3415	Auszahlungen für den Erwerb von Amts-, Betriebs- und Geschäftsausstattung	0,00	0,00	0,00
3416	Auszahlungen für den Erwerb von Kulturgütern	0,00	0,00	0,00
3417	Auszahlungen für den Erwerb von Beteiligungen	0,00	0,00	0,00
342	Auszahlungen von gewährten Darlehen sowie gewährten Vorschüssen	0,00	0,00	0,00
3421	Auszahlung von Darlehen an Träger des öffentlichen Rechts	0,00	0,00	0,00
3422	Auszahlung von Darlehen an Beteiligungen	0,00	0,00	0,00
3423	Auszahlung von Darlehen an Unternehmen und Haushalte	0,00	0,00	0,00
3425	Auszahlungen von Vorschüssen und Anzahlungen	0,00	0,00	0,00
343	Auszahlungen aus Kapitaltransfers	0,00	0,00	0,00
3431	Kapitaltransferzahlungen an Träger des öffentlichen Rechts	0,00	0,00	0,00
3432	Kapitaltransferzahlungen an Beteiligungen	0,00	0,00	0,00
3433	Kapitaltransferzahlungen an Unternehmen (Finanzunternehmen)	0,00	0,00	0,00
3434	Kapitaltransferzahlungen an Haushalte und Organisationen ohne Erwerbscharakter	0,00	0,00	0,00
3435	Kapitaltransferzahlungen an das Ausland	0,00	0,00	0,00
34	Summe Auszahlungen investive Gebarung	0,00	0,00	0,00
SA2	Saldo (2) Geldfluss aus der Investiven Gebarung (33 – 34)	0,00	0,00	0,00
SA3	Saldo (3) Nettofinanzierungssaldo (Saldo 1 + Saldo 2)	-436.700,00	-472.600,00	35.900,00
351	Einzahlungen aus der Aufnahme von Finanzschulden	0,00	0,00	0,00
3511	Einzahlungen aus empfangenen Darlehen von öffentlichen Körperschaften und Rechtsträgern	0,00	0,00	0,00
3512	Einzahlungen aus empfangenen Darlehen von Beteiligungen	0,00	0,00	0,00
3513	Einzahlungen aus empfangenen Darlehen von Unternehmen und privaten Haushalten	0,00	0,00	0,00
3514	Einzahlungen aus Finanzschulden (Finanzunternehmen)	0,00	0,00	0,00
353	Einzahlungen infolge eines Kapitaltausch bei derivativen Finanzinstrumenten mit Grundgeschäft	0,00	0,00	0,00
3530	Einzahlungen infolge eines Kapitaltausch bei derivativen Finanzinstrumenten mit Grundgeschäft	0,00	0,00	0,00
355	Einzahlungen aus dem Abgang von Finanzinstrumenten	0,00	0,00	0,00
3550	Einzahlungen aus dem Abgang von Finanzinstrumenten	0,00	0,00	0,00
35	Summe Einzahlungen aus der Finanzierungstätigkeit	0,00	0,00	0,00
361	Auszahlungen aus der Tilgung von Finanzschulden	0,00	0,00	0,00
3611	Auszahlungen aus empfangenen Darlehen von öffentlichen Körperschaften und Rechtsträgern	0,00	0,00	0,00

Soziale Wohlfahrt und Wohnbauförderung (Gruppe 4)

MVAG	Mittelverwendungs- und aufbringungsgruppen (1. und 2. Ebene)	VA 2020 inkl. NVA	VA 2020	1. NVA
3612	Auszahlungen aus empfangenen Darlehen von Beteiligungen	0,00	0,00	0,00
3613	Auszahlungen aus empfangenen Darlehen von Unternehmen und privaten Haushalten	0,00	0,00	0,00
3614	Auszahlungen aus Finanzschulden	0,00	0,00	0,00
3615	Auszahlung aus der Rückzahlung von Leasingverbindlichkeiten	0,00	0,00	0,00
363	Auszahlungen infolge eines Kapitaltausch bei derivativen Finanzinstrumenten mit Grundgeschäft	0,00	0,00	0,00
3630	Auszahlungen infolge eines Kapitaltausch bei derivativen Finanzinstrumenten mit Grundgeschäft	0,00	0,00	0,00
365	Auszahlungen für den Erwerb von Finanzinstrumenten	0,00	0,00	0,00
3650	Auszahlungen für den Erwerb von Finanzinstrumenten	0,00	0,00	0,00
36	Summe Auszahlungen aus der Finanzierungstätigkeit	0,00	0,00	0,00
SA4	Saldo (4) Geldfluss aus der Finanzierungstätigkeit (35 – 36)	0,00	0,00	0,00
SA5	Saldo (5) Geldfluss aus der voranschlagswirksamen Gebarung (Saldo 3 + Saldo 4)	-436.700,00	-472.600,00	35.900,00

Gesundheit (Gruppe 5)

MVAG	Mittelverwendungs- und aufbringungsgruppen (1. und 2. Ebene)	VA 2020 inkl. NVA	VA 2020	1. NVA
311	Einzahlungen aus der operativen Verwaltungstätigkeit	5.000,00	8.500,00	-3.500,00
3111	Einzahlungen aus eigenen Abgaben	0,00	0,00	0,00
3112	Einzahlungen aus Ertragsanteilen	0,00	0,00	0,00
3113	Einzahlungen aus Gebühren	0,00	0,00	0,00
3114	Einzahlungen aus Leistungen	1.500,00	5.800,00	-4.300,00
3115	Einzahlungen aus Besitz und wirtschaftlicher Tätigkeit	0,00	0,00	0,00
3116	Einzahlungen aus Veräußerung von geringwertigen Wirtschaftsgütern (GWG) und sonstige Einzahlungen	3.500,00	2.700,00	800,00
312	Einzahlungen aus Transfers (ohne Kapitaltransfers)	0,00	0,00	0,00
3121	Transferzahlungen von Trägern des öffentlichen Rechts	0,00	0,00	0,00
3122	Transferzahlungen von Beteiligungen	0,00	0,00	0,00
3123	Transferzahlungen von Unternehmen (inkl. Finanzunternehmen)	0,00	0,00	0,00
3124	Transferzahlungen von Haushalte und Organisationen ohne Erwerbscharakter	0,00	0,00	0,00
3125	Transferzahlungen vom Ausland	0,00	0,00	0,00
3126	Investitions- und Tilgungszuschüsse zwischen Unternehmungen und Betrieben der Gebietskörperschaft und der Gebietskörperschaft	0,00	0,00	0,00
313	Einzahlungen aus Finanzerträgen	0,00	0,00	0,00
3131	Einzahlungen aus Zinserträgen	0,00	0,00	0,00
3133	Einzahlungen aus Gewinnentnahmen von marktbestimmten Betrieben	0,00	0,00	0,00
3134	Sonstige Einzahlungen aus Finanzerträgen	0,00	0,00	0,00
3135	Einzahlungen aus Dividenden/Gewinnausschüttungen	0,00	0,00	0,00
31	Summe Einzahlungen operative Gebarung	5.000,00	8.500,00	-3.500,00
321	Auszahlungen aus Personalaufwand	0,00	0,00	0,00
3211	Auszahlungen für Personalaufwand Bezüge, Nebengebühren, und Mehrleistungsvergütungen)	0,00	0,00	0,00
3212	Auszahlungen für gesetzliche und freiwillige Sozialaufwendungen	0,00	0,00	0,00
3213	Auszahlungen aus sonstigem Personalaufwand	0,00	0,00	0,00
322	Auszahlungen aus Sachaufwand (ohne Transferaufwand)	23.000,00	26.000,00	-3.000,00
3221	Auszahlungen für Gebrauchs- und Verbrauchsgüter, Handelswaren	500,00	500,00	0,00
3222	Auszahlungen für Verwaltungs- und Betriebsaufwand	0,00	4.000,00	-4.000,00
3223	Auszahlungen für Leasing- und Mietaufwand	0,00	0,00	0,00
3224	Auszahlungen für Instandhaltung	8.100,00	5.000,00	3.100,00
3225	Sonstige Auszahlungen aus Sachaufwand	14.400,00	16.500,00	-2.100,00
323	Auszahlungen aus Transfers (ohne Kapitaltransfers)	774.200,00	770.900,00	3.300,00
3231	Transferzahlungen an Träger des öffentlichen Rechts	744.000,00	741.300,00	2.700,00
3232	Transferzahlungen an Beteiligungen	0,00	0,00	0,00
3233	Transferzahlungen an Unternehmen (inkl. Finanzunternehmen)	0,00	0,00	0,00

1. Nachtragsvoranschlag 2020

NVA Finanzierungshaushalt Bereichsbudget 1. und 2. Ebene (Anlage 1b)

Marktgemeinde Tulbing

Gesundheit (Gruppe 5)

MVAG	Mittelverwendungs- und aufbringungsgruppen (1. und 2. Ebene)	VA 2020 inkl. NVA	VA 2020	1. NVA
3234	Transferzahlungen an Haushalte und Organisationen ohne Erwerbscharakter	30.200,00	29.600,00	600,00
3235	Transferzahlungen an das Ausland	0,00	0,00	0,00
3236	Investitions- und Tilgungszuschüsse zwischen Unternehmungen und Betrieben der Gebietskörperschaft und der Gebietskörperschaft	0,00	0,00	0,00
324	Auszahlungen aus Finanzaufwand	0,00	0,00	0,00
3241	Auszahlungen für Zinsaufwand, für Finanzierungsleasing, für Forderungskauf, für Finanzschulden und derivative Finanzinstrumente m	0,00	0,00	0,00
3242	Auszahlungen für Zinsen aus derivativen Finanzinstrumenten ohne Grundgeschäft	0,00	0,00	0,00
3243	Auszahlung aus Gewinnentnahmen von marktbestimmten Betrieben	0,00	0,00	0,00
3244	Sonstige Auszahlungen aus Finanzaufwendungen	0,00	0,00	0,00
32	Summe Auszahlungen operative Gebarung	797.200,00	796.900,00	300,00
SA1	Saldo (1) Geldfluss aus der Operativen Gebarung (31 – 32)	-792.200,00	-788.400,00	-3.800,00
331	Einzahlungen aus der Investitionstätigkeit	0,00	0,00	0,00
3311	Einzahlungen aus der Veräußerung von immateriellem Vermögen	0,00	0,00	0,00
3312	Einzahlungen aus der Veräußerung von Grundstücken und Grundstückeinrichtungen	0,00	0,00	0,00
3313	Einzahlungen aus der Veräußerung von Gebäuden und Bauten	0,00	0,00	0,00
3314	Einzahlungen aus der Veräußerung von technischen Anlagen, Fahrzeuge und Maschinen	0,00	0,00	0,00
3315	Einzahlungen aus der Veräußerung von Amts-, Betriebs- und Geschäftsausstattung	0,00	0,00	0,00
3316	Einzahlungen aus der Veräußerung von Kulturgütern	0,00	0,00	0,00
3317	Einzahlungen aus der Veräußerung von Beteiligungen	0,00	0,00	0,00
332	Einzahlungen aus der Rückzahlung von Darlehen sowie gewährten Vorschüssen	0,00	0,00	0,00
3321	Einzahlungen aus Darlehen an Träger des öffentlichen Rechts	0,00	0,00	0,00
3322	Einzahlungen aus Darlehen an Beteiligungen	0,00	0,00	0,00
3323	Einzahlungen aus Darlehen an Unternehmen und Haushalte	0,00	0,00	0,00
3325	Einzahlungen aus Vorschüssen und Anzahlungen	0,00	0,00	0,00
333	Einzahlungen aus Kapitaltransfers	0,00	0,00	0,00
3331	Kapitaltransferzahlungen von Trägern des öffentlichen Rechts	0,00	0,00	0,00
3332	Kapitaltransferzahlungen von Beteiligungen	0,00	0,00	0,00
3333	Kapitaltransferzahlungen von Unternehmen	0,00	0,00	0,00
3334	Kapitaltransferzahlungen von Haushalten und Organisationen ohne Erwerbscharakter	0,00	0,00	0,00
3335	Kapitaltransferzahlungen vom Ausland	0,00	0,00	0,00
33	Summe Einzahlungen investive Gebarung	0,00	0,00	0,00
341	Auszahlungen aus der Investitionstätigkeit	0,00	0,00	0,00
3411	Auszahlungen für den Erwerb von immateriellem Vermögen	0,00	0,00	0,00
3412	Auszahlungen für den Erwerb von Grundstücken und Grundstückseinrichtungen	0,00	0,00	0,00

1. Nachtragsvoranschlag 2020

NVA Finanzierungshaushalt Bereichsbudget 1. und 2. Ebene (Anlage 1b)

Marktgemeinde Tulbing

Gesundheit (Gruppe 5)

MVAG	Mittelverwendungs- und aufbringungsgruppen (1. und 2. Ebene)	VA 2020 inkl. NVA	VA 2020	1. NVA
3413	Auszahlungen für den Erwerb von Gebäuden und Bauten	0,00	0,00	0,00
3414	Auszahlungen für den Erwerb von technischen Anlagen, Fahrzeuge und Maschinen	0,00	0,00	0,00
3415	Auszahlungen für den Erwerb von Amts-, Betriebs- und Geschäftsausstattung	0,00	0,00	0,00
3416	Auszahlungen für den Erwerb von Kulturgütern	0,00	0,00	0,00
3417	Auszahlungen für den Erwerb von Beteiligungen	0,00	0,00	0,00
342	Auszahlungen von gewährten Darlehen sowie gewährten Vorschüssen	0,00	0,00	0,00
3421	Auszahlung von Darlehen an Träger des öffentlichen Rechts	0,00	0,00	0,00
3422	Auszahlung von Darlehen an Beteiligungen	0,00	0,00	0,00
3423	Auszahlung von Darlehen an Unternehmen und Haushalte	0,00	0,00	0,00
3425	Auszahlungen von Vorschüssen und Anzahlungen	0,00	0,00	0,00
343	Auszahlungen aus Kapitaltransfers	0,00	0,00	0,00
3431	Kapitaltransferzahlungen an Träger des öffentlichen Rechts	0,00	0,00	0,00
3432	Kapitaltransferzahlungen an Beteiligungen	0,00	0,00	0,00
3433	Kapitaltransferzahlungen an Unternehmen (Finanzunternehmen)	0,00	0,00	0,00
3434	Kapitaltransferzahlungen an Haushalte und Organisationen ohne Erwerbscharakter	0,00	0,00	0,00
3435	Kapitaltransferzahlungen an das Ausland	0,00	0,00	0,00
34	Summe Auszahlungen investive Gebarung	0,00	0,00	0,00
SA2	Saldo (2) Geldfluss aus der Investiven Gebarung (33 – 34)	0,00	0,00	0,00
SA3	Saldo (3) Nettofinanzierungssaldo (Saldo 1 + Saldo 2)	-792.200,00	-788.400,00	-3.800,00
351	Einzahlungen aus der Aufnahme von Finanzschulden	0,00	0,00	0,00
3511	Einzahlungen aus empfangenen Darlehen von öffentlichen Körperschaften und Rechtsträgern	0,00	0,00	0,00
3512	Einzahlungen aus empfangenen Darlehen von Beteiligungen	0,00	0,00	0,00
3513	Einzahlungen aus empfangenen Darlehen von Unternehmen und privaten Haushalten	0,00	0,00	0,00
3514	Einzahlungen aus Finanzschulden (Finanzunternehmen)	0,00	0,00	0,00
353	Einzahlungen infolge eines Kapitaltausch bei derivativen Finanzinstrumenten mit Grundgeschäft	0,00	0,00	0,00
3530	Einzahlungen infolge eines Kapitaltausch bei derivativen Finanzinstrumenten mit Grundgeschäft	0,00	0,00	0,00
355	Einzahlungen aus dem Abgang von Finanzinstrumenten	0,00	0,00	0,00
3550	Einzahlungen aus dem Abgang von Finanzinstrumenten	0,00	0,00	0,00
35	Summe Einzahlungen aus der Finanzierungstätigkeit	0,00	0,00	0,00
361	Auszahlungen aus der Tilgung von Finanzschulden	0,00	0,00	0,00
3611	Auszahlungen aus empfangenen Darlehen von öffentlichen Körperschaften und Rechtsträgern	0,00	0,00	0,00

Gesundheit (Gruppe 5)

MVAG	Mittelverwendungs- und aufbringungsgruppen (1. und 2. Ebene)	VA 2020 inkl. NVA	VA 2020	1. NVA
3612	Auszahlungen aus empfangenen Darlehen von Beteiligungen	0,00	0,00	0,00
3613	Auszahlungen aus empfangenen Darlehen von Unternehmen und privaten Haushalten	0,00	0,00	0,00
3614	Auszahlungen aus Finanzschulden	0,00	0,00	0,00
3615	Auszahlung aus der Rückzahlung von Leasingverbindlichkeiten	0,00	0,00	0,00
363	Auszahlungen infolge eines Kapitaltausch bei derivativen Finanzinstrumenten mit Grundgeschäft	0,00	0,00	0,00
3630	Auszahlungen infolge eines Kapitaltausch bei derivativen Finanzinstrumenten mit Grundgeschäft	0,00	0,00	0,00
365	Auszahlungen für den Erwerb von Finanzinstrumenten	0,00	0,00	0,00
3650	Auszahlungen für den Erwerb von Finanzinstrumenten	0,00	0,00	0,00
36	Summe Auszahlungen aus der Finanzierungstätigkeit	0,00	0,00	0,00
SA4	Saldo (4) Geldfluss aus der Finanzierungstätigkeit (35 – 36)	0,00	0,00	0,00
SA5	Saldo (5) Geldfluss aus der voranschlagswirksamen Gebarung (Saldo 3 + Saldo 4)	-792.200,00	-788.400,00	-3.800,00

1. Nachtragsvoranschlag 2020

Marktgemeinde Tulbing

NVA Finanzierungshaushalt Bereichsbudget 1. und 2. Ebene (Anlage 1b)

Straßen- und Wasserbau, Verkehr (Gruppe 6)

MVAG	Mittelverwendungs- und aufbringungsgruppen (1. und 2. Ebene)	VA 2020 inkl. NVA	VA 2020	1. NVA
311	Einzahlungen aus der operativen Verwaltungstätigkeit	986.600,00	108.100,00	878.500,00
3111	Einzahlungen aus eigenen Abgaben	0,00	0,00	0,00
3112	Einzahlungen aus Ertragsanteilen	0,00	0,00	0,00
3113	Einzahlungen aus Gebühren	0,00	0,00	0,00
3114	Einzahlungen aus Leistungen	8.700,00	8.000,00	700,00
3115	Einzahlungen aus Besitz und wirtschaftlicher Tätigkeit	0,00	0,00	0,00
3116	Einzahlungen aus Veräußerung von geringwertigen Wirtschaftsgütern (GWG) und sonstige Einzahlungen	977.900,00	100.100,00	877.800,00
312	Einzahlungen aus Transfers (ohne Kapitaltransfers)	102.200,00	181.600,00	-79.400,00
3121	Transferzahlungen von Trägern des öffentlichen Rechts	100.000,00	180.000,00	-80.000,00
3122	Transferzahlungen von Beteiligungen	0,00	0,00	0,00
3123	Transferzahlungen von Unternehmen (inkl. Finanzunternehmen)	0,00	0,00	0,00
3124	Transferzahlungen von Haushalte und Organisationen ohne Erwerbscharakter	2.200,00	1.600,00	600,00
3125	Transferzahlungen vom Ausland	0,00	0,00	0,00
3126	Investitions- und Tilgungszuschüsse zwischen Unternehmungen und Betrieben der Gebietskörperschaft und der Gebietskörperschaft	0,00	0,00	0,00
313	Einzahlungen aus Finanzerträgen	0,00	0,00	0,00
3131	Einzahlungen aus Zinserträgen	0,00	0,00	0,00
3133	Einzahlungen aus Gewinnentnahmen von marktbestimmten Betrieben	0,00	0,00	0,00
3134	Sonstige Einzahlungen aus Finanzerträgen	0,00	0,00	0,00
3135	Einzahlungen aus Dividenden/Gewinnausschüttungen	0,00	0,00	0,00
31	Summe Einzahlungen operative Gebarung	1.088.800,00	289.700,00	799.100,00
321	Auszahlungen aus Personalaufwand	44.900,00	46.500,00	-1.600,00
3211	Auszahlungen für Personalaufwand Bezüge, Nebengebühren, und Mehrleistungsvergütungen)	36.400,00	37.700,00	-1.300,00
3212	Auszahlungen für gesetzliche und freiwillige Sozialaufwendungen	8.500,00	8.800,00	-300,00
3213	Auszahlungen aus sonstigem Personalaufwand	0,00	0,00	0,00
322	Auszahlungen aus Sachaufwand (ohne Transferaufwand)	2.020.100,00	121.600,00	1.898.500,00
3221	Auszahlungen für Gebrauchs- und Verbrauchsgüter, Handelswaren	500,00	500,00	0,00
3222	Auszahlungen für Verwaltungs- und Betriebsaufwand	400,00	500,00	-100,00
3223	Auszahlungen für Leasing- und Mietaufwand	0,00	0,00	0,00
3224	Auszahlungen für Instandhaltung	107.600,00	120.600,00	-13.000,00
3225	Sonstige Auszahlungen aus Sachaufwand	1.911.600,00	0,00	1.911.600,00
323	Auszahlungen aus Transfers (ohne Kapitaltransfers)	20.200,00	20.200,00	0,00
3231	Transferzahlungen an Träger des öffentlichen Rechts	20.200,00	20.200,00	0,00
3232	Transferzahlungen an Beteiligungen	0,00	0,00	0,00
3233	Transferzahlungen an Unternehmen (inkl. Finanzunternehmen)	0,00	0,00	0,00

1. Nachtragsvoranschlag 2020

NVA Finanzierungshaushalt Bereichsbudget 1. und 2. Ebene (Anlage 1b)

Marktgemeinde Tulbing

Straßen- und Wasserbau, Verkehr (Gruppe 6)

MVAG	Mittelverwendungs- und aufbringungsgruppen (1. und 2. Ebene)	VA 2020 inkl. NVA	VA 2020	1. NVA
3234	Transferzahlungen an Haushalte und Organisationen ohne Erwerbscharakter	0,00	0,00	0,00
3235	Transferzahlungen an das Ausland	0,00	0,00	0,00
3236	Investitions- und Tilgungszuschüsse zwischen Unternehmungen und Betrieben der Gebietskörperschaft und der Gebietskörperschaft	0,00	0,00	0,00
324	Auszahlungen aus Finanzaufwand	400,00	400,00	0,00
3241	Auszahlungen für Zinsaufwand, für Finanzierungsleasing, für Forderungskauf, für Finanzschulden und derivative Finanzinstrumente m	400,00	400,00	0,00
3242	Auszahlungen für Zinsen aus derivativen Finanzinstrumenten ohne Grundgeschäft	0,00	0,00	0,00
3243	Auszahlung aus Gewinnentnahmen von marktbestimmten Betrieben	0,00	0,00	0,00
3244	Sonstige Auszahlungen aus Finanzaufwendungen	0,00	0,00	0,00
32	Summe Auszahlungen operative Gebarung	2.085.600,00	188.700,00	1.896.900,00
SA1	Saldo (1) Geldfluss aus der Operativen Gebarung (31 – 32)	-996.800,00	101.000,00	-1.097.800,00
331	Einzahlungen aus der Investitionstätigkeit	0,00	0,00	0,00
3311	Einzahlungen aus der Veräußerung von immateriellem Vermögen	0,00	0,00	0,00
3312	Einzahlungen aus der Veräußerung von Grundstücken und Grundstückeinrichtungen	0,00	0,00	0,00
3313	Einzahlungen aus der Veräußerung von Gebäuden und Bauten	0,00	0,00	0,00
3314	Einzahlungen aus der Veräußerung von technischen Anlagen, Fahrzeuge und Maschinen	0,00	0,00	0,00
3315	Einzahlungen aus der Veräußerung von Amts-, Betriebs- und Geschäftsausstattung	0,00	0,00	0,00
3316	Einzahlungen aus der Veräußerung von Kulturgütern	0,00	0,00	0,00
3317	Einzahlungen aus der Veräußerung von Beteiligungen	0,00	0,00	0,00
332	Einzahlungen aus der Rückzahlung von Darlehen sowie gewährten Vorschüssen	0,00	0,00	0,00
3321	Einzahlungen aus Darlehen an Träger des öffentlichen Rechts	0,00	0,00	0,00
3322	Einzahlungen aus Darlehen an Beteiligungen	0,00	0,00	0,00
3323	Einzahlungen aus Darlehen an Unternehmen und Haushalte	0,00	0,00	0,00
3325	Einzahlungen aus Vorschüssen und Anzahlungen	0,00	0,00	0,00
333	Einzahlungen aus Kapitaltransfers	0,00	20.000,00	-20.000,00
3331	Kapitaltransferzahlungen von Trägern des öffentlichen Rechts	0,00	20.000,00	-20.000,00
3332	Kapitaltransferzahlungen von Beteiligungen	0,00	0,00	0,00
3333	Kapitaltransferzahlungen von Unternehmen	0,00	0,00	0,00
3334	Kapitaltransferzahlungen von Haushalten und Organisationen ohne Erwerbscharakter	0,00	0,00	0,00
3335	Kapitaltransferzahlungen vom Ausland	0,00	0,00	0,00
33	Summe Einzahlungen investive Gebarung	0,00	20.000,00	-20.000,00
341	Auszahlungen aus der Investitionstätigkeit	132.900,00	318.000,00	-185.100,00
3411	Auszahlungen für den Erwerb von immateriellem Vermögen	0,00	0,00	0,00
3412	Auszahlungen für den Erwerb von Grundstücken und Grundstückseinrichtungen	132.900,00	318.000,00	-185.100,00

1. Nachtragsvoranschlag 2020

Marktgemeinde Tulbing

NVA Finanzierungshaushalt Bereichsbudget 1. und 2. Ebene (Anlage 1b)

Straßen- und Wasserbau, Verkehr (Gruppe 6)

MVAG	Mittelverwendungs- und aufbringungsgruppen (1. und 2. Ebene)	VA 2020 inkl. NVA	VA 2020	1. NVA
3413	Auszahlungen für den Erwerb von Gebäuden und Bauten	0,00	0,00	0,00
3414	Auszahlungen für den Erwerb von technischen Anlagen, Fahrzeuge und Maschinen	0,00	0,00	0,00
3415	Auszahlungen für den Erwerb von Amts-, Betriebs- und Geschäftsausstattung	0,00	0,00	0,00
3416	Auszahlungen für den Erwerb von Kulturgütern	0,00	0,00	0,00
3417	Auszahlungen für den Erwerb von Beteiligungen	0,00	0,00	0,00
342	Auszahlungen von gewährten Darlehen sowie gewährten Vorschüssen	0,00	0,00	0,00
3421	Auszahlung von Darlehen an Träger des öffentlichen Rechts	0,00	0,00	0,00
3422	Auszahlung von Darlehen an Beteiligungen	0,00	0,00	0,00
3423	Auszahlung von Darlehen an Unternehmen und Haushalte	0,00	0,00	0,00
3425	Auszahlungen von Vorschüssen und Anzahlungen	0,00	0,00	0,00
343	Auszahlungen aus Kapitaltransfers	0,00	0,00	0,00
3431	Kapitaltransferzahlungen an Träger des öffentlichen Rechts	0,00	0,00	0,00
3432	Kapitaltransferzahlungen an Beteiligungen	0,00	0,00	0,00
3433	Kapitaltransferzahlungen an Unternehmen (Finanzunternehmen)	0,00	0,00	0,00
3434	Kapitaltransferzahlungen an Haushalte und Organisationen ohne Erwerbscharakter	0,00	0,00	0,00
3435	Kapitaltransferzahlungen an das Ausland	0,00	0,00	0,00
34	Summe Auszahlungen investive Gebarung	132.900,00	318.000,00	-185.100,00
SA2	Saldo (2) Geldfluss aus der Investiven Gebarung (33 – 34)	-132.900,00	-298.000,00	165.100,00
SA3	Saldo (3) Nettofinanzierungssaldo (Saldo 1 + Saldo 2)	-1.129.700,00	-197.000,00	-932.700,00
351	Einzahlungen aus der Aufnahme von Finanzschulden	0,00	0,00	0,00
3511	Einzahlungen aus empfangenen Darlehen von öffentlichen Körperschaften und Rechtsträgern	0,00	0,00	0,00
3512	Einzahlungen aus empfangenen Darlehen von Beteiligungen	0,00	0,00	0,00
3513	Einzahlungen aus empfangenen Darlehen von Unternehmen und privaten Haushalten	0,00	0,00	0,00
3514	Einzahlungen aus Finanzschulden (Finanzunternehmen)	0,00	0,00	0,00
353	Einzahlungen infolge eines Kapitaltausch bei derivativen Finanzinstrumenten mit Grundgeschäft	0,00	0,00	0,00
3530	Einzahlungen infolge eines Kapitaltausch bei derivativen Finanzinstrumenten mit Grundgeschäft	0,00	0,00	0,00
355	Einzahlungen aus dem Abgang von Finanzinstrumenten	0,00	0,00	0,00
3550	Einzahlungen aus dem Abgang von Finanzinstrumenten	0,00	0,00	0,00
35	Summe Einzahlungen aus der Finanzierungstätigkeit	0,00	0,00	0,00
361	Auszahlungen aus der Tilgung von Finanzschulden	6.700,00	6.700,00	0,00
3611	Auszahlungen aus empfangenen Darlehen von öffentlichen Körperschaften und Rechtsträgern	0,00	0,00	0,00

Straßen- und Wasserbau, Verkehr (Gruppe 6)

MVAG	Mittelverwendungs- und aufbringungsgruppen (1. und 2. Ebene)	VA 2020 inkl. NVA	VA 2020	1. NVA
3612	Auszahlungen aus empfangenen Darlehen von Beteiligungen	0,00	0,00	0,00
3613	Auszahlungen aus empfangenen Darlehen von Unternehmen und privaten Haushalten	0,00	0,00	0,00
3614	Auszahlungen aus Finanzschulden	6.700,00	6.700,00	0,00
3615	Auszahlung aus der Rückzahlung von Leasingverbindlichkeiten	0,00	0,00	0,00
363	Auszahlungen infolge eines Kapitaltausch bei derivativen Finanzinstrumenten mit Grundgeschäft	0,00	0,00	0,00
3630	Auszahlungen infolge eines Kapitaltausch bei derivativen Finanzinstrumenten mit Grundgeschäft	0,00	0,00	0,00
365	Auszahlungen für den Erwerb von Finanzinstrumenten	0,00	0,00	0,00
3650	Auszahlungen für den Erwerb von Finanzinstrumenten	0,00	0,00	0,00
36	Summe Auszahlungen aus der Finanzierungstätigkeit	6.700,00	6.700,00	0,00
SA4	Saldo (4) Geldfluss aus der Finanzierungstätigkeit (35 – 36)	-6.700,00	-6.700,00	0,00
SA5	Saldo (5) Geldfluss aus der voranschlagswirksamen Gebarung (Saldo 3 + Saldo 4)	-1.136.400,00	-203.700,00	-932.700,00

Wirtschaftsförderung (Gruppe 7)

MVAG	Mittelverwendungs- und aufbringungsgruppen (1. und 2. Ebene)	VA 2020 inkl. NVA	VA 2020	1. NVA
311	Einzahlungen aus der operativen Verwaltungstätigkeit	9.900,00	13.100,00	-3.200,00
3111	Einzahlungen aus eigenen Abgaben	0,00	4.000,00	-4.000,00
3112	Einzahlungen aus Ertragsanteilen	0,00	0,00	0,00
3113	Einzahlungen aus Gebühren	0,00	0,00	0,00
3114	Einzahlungen aus Leistungen	0,00	0,00	0,00
3115	Einzahlungen aus Besitz und wirtschaftlicher Tätigkeit	3.100,00	3.100,00	0,00
3116	Einzahlungen aus Veräußerung von geringwertigen Wirtschaftsgütern (GWG) und sonstige Einzahlungen	6.800,00	6.000,00	800,00
312	Einzahlungen aus Transfers (ohne Kapitaltransfers)	2.500,00	2.500,00	0,00
3121	Transferzahlungen von Trägern des öffentlichen Rechts	2.500,00	2.500,00	0,00
3122	Transferzahlungen von Beteiligungen	0,00	0,00	0,00
3123	Transferzahlungen von Unternehmen (inkl. Finanzunternehmen)	0,00	0,00	0,00
3124	Transferzahlungen von Haushalte und Organisationen ohne Erwerbscharakter	0,00	0,00	0,00
3125	Transferzahlungen vom Ausland	0,00	0,00	0,00
3126	Investitions- und Tilgungszuschüsse zwischen Unternehmungen und Betrieben der Gebietskörperschaft und der Gebietskörperschaft	0,00	0,00	0,00
313	Einzahlungen aus Finanzerträgen	0,00	0,00	0,00
3131	Einzahlungen aus Zinserträgen	0,00	0,00	0,00
3133	Einzahlungen aus Gewinnentnahmen von marktbestimmten Betrieben	0,00	0,00	0,00
3134	Sonstige Einzahlungen aus Finanzerträgen	0,00	0,00	0,00
3135	Einzahlungen aus Dividenden/Gewinnausschüttungen	0,00	0,00	0,00
31	Summe Einzahlungen operative Gebarung	12.400,00	15.600,00	-3.200,00
321	Auszahlungen aus Personalaufwand	0,00	0,00	0,00
3211	Auszahlungen für Personalaufwand Bezüge, Nebengebühren, und Mehrleistungsvergütungen)	0,00	0,00	0,00
3212	Auszahlungen für gesetzliche und freiwillige Sozialaufwendungen	0,00	0,00	0,00
3213	Auszahlungen aus sonstigem Personalaufwand	0,00	0,00	0,00
322	Auszahlungen aus Sachaufwand (ohne Transferaufwand)	4.300,00	9.400,00	-5.100,00
3221	Auszahlungen für Gebrauchs- und Verbrauchsgüter, Handelswaren	3.500,00	3.500,00	0,00
3222	Auszahlungen für Verwaltungs- und Betriebsaufwand	0,00	0,00	0,00
3223	Auszahlungen für Leasing- und Mietaufwand	0,00	0,00	0,00
3224	Auszahlungen für Instandhaltung	0,00	0,00	0,00
3225	Sonstige Auszahlungen aus Sachaufwand	800,00	5.900,00	-5.100,00
323	Auszahlungen aus Transfers (ohne Kapitaltransfers)	25.300,00	14.600,00	10.700,00
3231	Transferzahlungen an Träger des öffentlichen Rechts	0,00	0,00	0,00
3232	Transferzahlungen an Beteiligungen	0,00	0,00	0,00
3233	Transferzahlungen an Unternehmen (inkl. Finanzunternehmen)	18.000,00	6.000,00	12.000,00

1. Nachtragsvoranschlag 2020

NVA Finanzierungshaushalt Bereichsbudget 1. und 2. Ebene (Anlage 1b)

Marktgemeinde Tulbing

Wirtschaftsförderung (Gruppe 7)

MVAG	Mittelverwendungs- und aufbringungsgruppen (1. und 2. Ebene)	VA 2020 inkl. NVA	VA 2020	1. NVA
3234	Transferzahlungen an Haushalte und Organisationen ohne Erwerbscharakter	7.300,00	8.600,00	-1.300,00
3235	Transferzahlungen an das Ausland	0,00	0,00	0,00
3236	Investitions- und Tilgungszuschüsse zwischen Unternehmungen und Betrieben der Gebietskörperschaft und der Gebietskörperschaft	0,00	0,00	0,00
324	Auszahlungen aus Finanzaufwand	0,00	0,00	0,00
3241	Auszahlungen für Zinsaufwand, für Finanzierungsleasing, für Forderungskauf, für Finanzschulden und derivative Finanzinstrumente m	0,00	0,00	0,00
3242	Auszahlungen für Zinsen aus derivativen Finanzinstrumenten ohne Grundgeschäft	0,00	0,00	0,00
3243	Auszahlung aus Gewinnentnahmen von marktbestimmten Betrieben	0,00	0,00	0,00
3244	Sonstige Auszahlungen aus Finanzaufwendungen	0,00	0,00	0,00
32	Summe Auszahlungen operative Gebarung	29.600,00	24.000,00	5.600,00
SA1	Saldo (1) Geldfluss aus der Operativen Gebarung (31 – 32)	-17.200,00	-8.400,00	-8.800,00
331	Einzahlungen aus der Investitionstätigkeit	0,00	0,00	0,00
3311	Einzahlungen aus der Veräußerung von immateriellem Vermögen	0,00	0,00	0,00
3312	Einzahlungen aus der Veräußerung von Grundstücken und Grundstückeinrichtungen	0,00	0,00	0,00
3313	Einzahlungen aus der Veräußerung von Gebäuden und Bauten	0,00	0,00	0,00
3314	Einzahlungen aus der Veräußerung von technischen Anlagen, Fahrzeuge und Maschinen	0,00	0,00	0,00
3315	Einzahlungen aus der Veräußerung von Amts-, Betriebs- und Geschäftsausstattung	0,00	0,00	0,00
3316	Einzahlungen aus der Veräußerung von Kulturgütern	0,00	0,00	0,00
3317	Einzahlungen aus der Veräußerung von Beteiligungen	0,00	0,00	0,00
332	Einzahlungen aus der Rückzahlung von Darlehen sowie gewährten Vorschüssen	0,00	0,00	0,00
3321	Einzahlungen aus Darlehen an Träger des öffentlichen Rechts	0,00	0,00	0,00
3322	Einzahlungen aus Darlehen an Beteiligungen	0,00	0,00	0,00
3323	Einzahlungen aus Darlehen an Unternehmen und Haushalte	0,00	0,00	0,00
3325	Einzahlungen aus Vorschüssen und Anzahlungen	0,00	0,00	0,00
333	Einzahlungen aus Kapitaltransfers	6.500,00	2.500,00	4.000,00
3331	Kapitaltransferzahlungen von Trägern des öffentlichen Rechts	2.500,00	2.500,00	0,00
3332	Kapitaltransferzahlungen von Beteiligungen	0,00	0,00	0,00
3333	Kapitaltransferzahlungen von Unternehmen	0,00	0,00	0,00
3334	Kapitaltransferzahlungen von Haushalten und Organisationen ohne Erwerbscharakter	4.000,00	0,00	4.000,00
3335	Kapitaltransferzahlungen vom Ausland	0,00	0,00	0,00
33	Summe Einzahlungen investive Gebarung	6.500,00	2.500,00	4.000,00
341	Auszahlungen aus der Investitionstätigkeit	16.300,00	15.500,00	800,00
3411	Auszahlungen für den Erwerb von immateriellem Vermögen	0,00	0,00	0,00
3412	Auszahlungen für den Erwerb von Grundstücken und Grundstückseinrichtungen	15.800,00	15.000,00	800,00

1. Nachtragsvoranschlag 2020

NVA Finanzierungshaushalt Bereichsbudget 1. und 2. Ebene (Anlage 1b)

Marktgemeinde Tulbing

Wirtschaftsförderung (Gruppe 7)

MVAG	Mittelverwendungs- und aufbringungsgruppen (1. und 2. Ebene)	VA 2020 inkl. NVA	VA 2020	1. NVA
3413	Auszahlungen für den Erwerb von Gebäuden und Bauten	0,00	0,00	0,00
3414	Auszahlungen für den Erwerb von technischen Anlagen, Fahrzeuge und Maschinen	0,00	0,00	0,00
3415	Auszahlungen für den Erwerb von Amts-, Betriebs- und Geschäftsausstattung	500,00	500,00	0,00
3416	Auszahlungen für den Erwerb von Kulturgütern	0,00	0,00	0,00
3417	Auszahlungen für den Erwerb von Beteiligungen	0,00	0,00	0,00
342	Auszahlungen von gewährten Darlehen sowie gewährten Vorschüssen	0,00	0,00	0,00
3421	Auszahlung von Darlehen an Träger des öffentlichen Rechts	0,00	0,00	0,00
3422	Auszahlung von Darlehen an Beteiligungen	0,00	0,00	0,00
3423	Auszahlung von Darlehen an Unternehmen und Haushalte	0,00	0,00	0,00
3425	Auszahlungen von Vorschüssen und Anzahlungen	0,00	0,00	0,00
343	Auszahlungen aus Kapitaltransfers	0,00	0,00	0,00
3431	Kapitaltransferzahlungen an Träger des öffentlichen Rechts	0,00	0,00	0,00
3432	Kapitaltransferzahlungen an Beteiligungen	0,00	0,00	0,00
3433	Kapitaltransferzahlungen an Unternehmen (Finanzunternehmen)	0,00	0,00	0,00
3434	Kapitaltransferzahlungen an Haushalte und Organisationen ohne Erwerbscharakter	0,00	0,00	0,00
3435	Kapitaltransferzahlungen an das Ausland	0,00	0,00	0,00
34	Summe Auszahlungen investive Gebarung	16.300,00	15.500,00	800,00
SA2	Saldo (2) Geldfluss aus der Investiven Gebarung (33 – 34)	-9.800,00	-13.000,00	3.200,00
SA3	Saldo (3) Nettofinanzierungssaldo (Saldo 1 + Saldo 2)	-27.000,00	-21.400,00	-5.600,00
351	Einzahlungen aus der Aufnahme von Finanzschulden	0,00	0,00	0,00
3511	Einzahlungen aus empfangenen Darlehen von öffentlichen Körperschaften und Rechtsträgern	0,00	0,00	0,00
3512	Einzahlungen aus empfangenen Darlehen von Beteiligungen	0,00	0,00	0,00
3513	Einzahlungen aus empfangenen Darlehen von Unternehmen und privaten Haushalten	0,00	0,00	0,00
3514	Einzahlungen aus Finanzschulden (Finanzunternehmen)	0,00	0,00	0,00
353	Einzahlungen infolge eines Kapitaltausch bei derivativen Finanzinstrumenten mit Grundgeschäft	0,00	0,00	0,00
3530	Einzahlungen infolge eines Kapitaltausch bei derivativen Finanzinstrumenten mit Grundgeschäft	0,00	0,00	0,00
355	Einzahlungen aus dem Abgang von Finanzinstrumenten	0,00	0,00	0,00
3550	Einzahlungen aus dem Abgang von Finanzinstrumenten	0,00	0,00	0,00
35	Summe Einzahlungen aus der Finanzierungstätigkeit	0,00	0,00	0,00
361	Auszahlungen aus der Tilgung von Finanzschulden	0,00	0,00	0,00
3611	Auszahlungen aus empfangenen Darlehen von öffentlichen Körperschaften und Rechtsträgern	0,00	0,00	0,00

1. Nachtragsvoranschlag 2020

Marktgemeinde Tübing

NVA Finanzierungshaushalt Bereichsbudget 1. und 2. Ebene (Anlage 1b)

Wirtschaftsförderung (Gruppe 7)

MVAG	Mittelverwendungs- und aufbringungsgruppen (1. und 2. Ebene)	VA 2020 inkl. NVA	VA 2020	1. NVA
3612	Auszahlungen aus empfangenen Darlehen von Beteiligungen	0,00	0,00	0,00
3613	Auszahlungen aus empfangenen Darlehen von Unternehmen und privaten Haushalten	0,00	0,00	0,00
3614	Auszahlungen aus Finanzschulden	0,00	0,00	0,00
3615	Auszahlung aus der Rückzahlung von Leasingverbindlichkeiten	0,00	0,00	0,00
363	Auszahlungen infolge eines Kapitaltausch bei derivativen Finanzinstrumenten mit Grundgeschäft	0,00	0,00	0,00
3630	Auszahlungen infolge eines Kapitaltausch bei derivativen Finanzinstrumenten mit Grundgeschäft	0,00	0,00	0,00
365	Auszahlungen für den Erwerb von Finanzinstrumenten	0,00	0,00	0,00
3650	Auszahlungen für den Erwerb von Finanzinstrumenten	0,00	0,00	0,00
36	Summe Auszahlungen aus der Finanzierungstätigkeit	0,00	0,00	0,00
SA4	Saldo (4) Geldfluss aus der Finanzierungstätigkeit (35 – 36)	0,00	0,00	0,00
SA5	Saldo (5) Geldfluss aus der voranschlagswirksamen Gebarung (Saldo 3 + Saldo 4)	-27.000,00	-21.400,00	-5.600,00

1. Nachtragsvoranschlag 2020

Marktgemeinde Tulbing

NVA Finanzierungshaushalt Bereichsbudget 1. und 2. Ebene (Anlage 1b)

Dienstleistungen (Gruppe 8)

MVAG	Mittelverwendungs- und aufbringungsgruppen (1. und 2. Ebene)	VA 2020 inkl. NVA	VA 2020	1. NVA
311	Einzahlungen aus der operativen Verwaltungstätigkeit	1.753.600,00	1.422.100,00	331.500,00
3111	Einzahlungen aus eigenen Abgaben	1.100,00	2.000,00	-900,00
3112	Einzahlungen aus Ertragsanteilen	0,00	0,00	0,00
3113	Einzahlungen aus Gebühren	1.373.200,00	1.239.900,00	133.300,00
3114	Einzahlungen aus Leistungen	112.800,00	109.200,00	3.600,00
3115	Einzahlungen aus Besitz und wirtschaftlicher Tätigkeit	26.100,00	29.000,00	-2.900,00
3116	Einzahlungen aus Veräußerung von geringwertigen Wirtschaftsgütern (GWG) und sonstige Einzahlungen	240.400,00	42.000,00	198.400,00
312	Einzahlungen aus Transfers (ohne Kapitaltransfers)	173.700,00	2.400,00	171.300,00
3121	Transferzahlungen von Trägern des öffentlichen Rechts	173.700,00	2.400,00	171.300,00
3122	Transferzahlungen von Beteiligungen	0,00	0,00	0,00
3123	Transferzahlungen von Unternehmen (inkl. Finanzunternehmen)	0,00	0,00	0,00
3124	Transferzahlungen von Haushalte und Organisationen ohne Erwerbscharakter	0,00	0,00	0,00
3125	Transferzahlungen vom Ausland	0,00	0,00	0,00
3126	Investitions- und Tilgungszuschüsse zwischen Unternehmungen und Betrieben der Gebietskörperschaft und der Gebietskörperschaft	0,00	0,00	0,00
313	Einzahlungen aus Finanzerträgen	0,00	0,00	0,00
3131	Einzahlungen aus Zinserträgen	0,00	0,00	0,00
3133	Einzahlungen aus Gewinnentnahmen von marktbestimmten Betrieben	0,00	0,00	0,00
3134	Sonstige Einzahlungen aus Finanzerträgen	0,00	0,00	0,00
3135	Einzahlungen aus Dividenden/Gewinnausschüttungen	0,00	0,00	0,00
31	Summe Einzahlungen operative Gebarung	1.927.300,00	1.424.500,00	502.800,00
321	Auszahlungen aus Personalaufwand	281.400,00	293.100,00	-11.700,00
3211	Auszahlungen für Personalaufwand Bezüge, Nebengebühren, und Mehrleistungsvergütungen)	231.100,00	238.400,00	-7.300,00
3212	Auszahlungen für gesetzliche und freiwillige Sozialaufwendungen	50.300,00	54.700,00	-4.400,00
3213	Auszahlungen aus sonstigem Personalaufwand	0,00	0,00	0,00
322	Auszahlungen aus Sachaufwand (ohne Transferaufwand)	987.200,00	827.300,00	159.900,00
3221	Auszahlungen für Gebrauchs- und Verbrauchsgüter, Handelswaren	62.200,00	128.700,00	-66.500,00
3222	Auszahlungen für Verwaltungs- und Betriebsaufwand	95.000,00	92.700,00	2.300,00
3223	Auszahlungen für Leasing- und Mietaufwand	0,00	0,00	0,00
3224	Auszahlungen für Instandhaltung	314.700,00	415.400,00	-100.700,00
3225	Sonstige Auszahlungen aus Sachaufwand	515.300,00	190.500,00	324.800,00
323	Auszahlungen aus Transfers (ohne Kapitaltransfers)	217.900,00	168.800,00	49.100,00
3231	Transferzahlungen an Träger des öffentlichen Rechts	168.300,00	168.300,00	0,00
3232	Transferzahlungen an Beteiligungen	0,00	0,00	0,00
3233	Transferzahlungen an Unternehmen (inkl. Finanzunternehmen)	1.100,00	0,00	1.100,00

1. Nachtragsvoranschlag 2020

NVA Finanzierungshaushalt Bereichsbudget 1. und 2. Ebene (Anlage 1b)

Marktgemeinde Tübing

Dienstleistungen (Gruppe 8)

MVAG	Mittelverwendungs- und aufbringungsgruppen (1. und 2. Ebene)	VA 2020 inkl. NVA	VA 2020	1. NVA
3234	Transferzahlungen an Haushalte und Organisationen ohne Erwerbscharakter	48.500,00	500,00	48.000,00
3235	Transferzahlungen an das Ausland	0,00	0,00	0,00
3236	Investitions- und Tilgungszuschüsse zwischen Unternehmungen und Betrieben der Gebietskörperschaft und der Gebietskörperschaft	0,00	0,00	0,00
324	Auszahlungen aus Finanzaufwand	37.600,00	79.100,00	-41.500,00
3241	Auszahlungen für Zinsaufwand, für Finanzierungsleasing, für Forderungskauf, für Finanzschulden und derivative Finanzinstrumente m	37.600,00	79.100,00	-41.500,00
3242	Auszahlungen für Zinsen aus derivativen Finanzinstrumenten ohne Grundgeschäft	0,00	0,00	0,00
3243	Auszahlung aus Gewinnentnahmen von marktbestimmten Betrieben	0,00	0,00	0,00
3244	Sonstige Auszahlungen aus Finanzaufwendungen	0,00	0,00	0,00
32	Summe Auszahlungen operative Gebarung	1.524.100,00	1.368.300,00	155.800,00
SA1	Saldo (1) Geldfluss aus der Operativen Gebarung (31 – 32)	403.200,00	56.200,00	347.000,00
331	Einzahlungen aus der Investitionstätigkeit	10.000,00	557.500,00	-547.500,00
3311	Einzahlungen aus der Veräußerung von immateriellem Vermögen	0,00	0,00	0,00
3312	Einzahlungen aus der Veräußerung von Grundstücken und Grundstückeinrichtungen	0,00	557.500,00	-557.500,00
3313	Einzahlungen aus der Veräußerung von Gebäuden und Bauten	0,00	0,00	0,00
3314	Einzahlungen aus der Veräußerung von technischen Anlagen, Fahrzeuge und Maschinen	10.000,00	0,00	10.000,00
3315	Einzahlungen aus der Veräußerung von Amts-, Betriebs- und Geschäftsausstattung	0,00	0,00	0,00
3316	Einzahlungen aus der Veräußerung von Kulturgütern	0,00	0,00	0,00
3317	Einzahlungen aus der Veräußerung von Beteiligungen	0,00	0,00	0,00
332	Einzahlungen aus der Rückzahlung von Darlehen sowie gewährten Vorschüssen	0,00	0,00	0,00
3321	Einzahlungen aus Darlehen an Träger des öffentlichen Rechts	0,00	0,00	0,00
3322	Einzahlungen aus Darlehen an Beteiligungen	0,00	0,00	0,00
3323	Einzahlungen aus Darlehen an Unternehmen und Haushalte	0,00	0,00	0,00
3325	Einzahlungen aus Vorschüssen und Anzahlungen	0,00	0,00	0,00
333	Einzahlungen aus Kapitaltransfers	212.300,00	302.100,00	-89.800,00
3331	Kapitaltransferzahlungen von Trägern des öffentlichen Rechts	150.600,00	275.800,00	-125.200,00
3332	Kapitaltransferzahlungen von Beteiligungen	0,00	0,00	0,00
3333	Kapitaltransferzahlungen von Unternehmen	0,00	0,00	0,00
3334	Kapitaltransferzahlungen von Haushalten und Organisationen ohne Erwerbscharakter	61.700,00	26.300,00	35.400,00
3335	Kapitaltransferzahlungen vom Ausland	0,00	0,00	0,00
33	Summe Einzahlungen investive Gebarung	222.300,00	859.600,00	-637.300,00
341	Auszahlungen aus der Investitionstätigkeit	2.321.400,00	2.661.000,00	-339.600,00
3411	Auszahlungen für den Erwerb von immateriellem Vermögen	15.400,00	80.000,00	-64.600,00
3412	Auszahlungen für den Erwerb von Grundstücken und Grundstückseinrichtungen	2.207.300,00	2.508.000,00	-300.700,00

1. Nachtragsvoranschlag 2020

Marktgemeinde Tübing

NVA Finanzierungshaushalt Bereichsbudget 1. und 2. Ebene (Anlage 1b)

Dienstleistungen (Gruppe 8)

MVAG	Mittelverwendungs- und aufbringungsgruppen (1. und 2. Ebene)	VA 2020 inkl. NVA	VA 2020	1. NVA
3413	Auszahlungen für den Erwerb von Gebäuden und Bauten	0,00	34.000,00	-34.000,00
3414	Auszahlungen für den Erwerb von technischen Anlagen, Fahrzeuge und Maschinen	77.100,00	29.000,00	48.100,00
3415	Auszahlungen für den Erwerb von Amts-, Betriebs- und Geschäftsausstattung	21.600,00	10.000,00	11.600,00
3416	Auszahlungen für den Erwerb von Kulturgütern	0,00	0,00	0,00
3417	Auszahlungen für den Erwerb von Beteiligungen	0,00	0,00	0,00
342	Auszahlungen von gewährten Darlehen sowie gewährten Vorschüssen	0,00	0,00	0,00
3421	Auszahlung von Darlehen an Träger des öffentlichen Rechts	0,00	0,00	0,00
3422	Auszahlung von Darlehen an Beteiligungen	0,00	0,00	0,00
3423	Auszahlung von Darlehen an Unternehmen und Haushalte	0,00	0,00	0,00
3425	Auszahlungen von Vorschüssen und Anzahlungen	0,00	0,00	0,00
343	Auszahlungen aus Kapitaltransfers	0,00	0,00	0,00
3431	Kapitaltransferzahlungen an Träger des öffentlichen Rechts	0,00	0,00	0,00
3432	Kapitaltransferzahlungen an Beteiligungen	0,00	0,00	0,00
3433	Kapitaltransferzahlungen an Unternehmen (Finanzunternehmen)	0,00	0,00	0,00
3434	Kapitaltransferzahlungen an Haushalte und Organisationen ohne Erwerbscharakter	0,00	0,00	0,00
3435	Kapitaltransferzahlungen an das Ausland	0,00	0,00	0,00
34	Summe Auszahlungen investive Gebarung	2.321.400,00	2.661.000,00	-339.600,00
SA2	Saldo (2) Geldfluss aus der Investiven Gebarung (33 – 34)	-2.099.100,00	-1.801.400,00	-297.700,00
SA3	Saldo (3) Nettofinanzierungssaldo (Saldo 1 + Saldo 2)	-1.695.900,00	-1.745.200,00	49.300,00
351	Einzahlungen aus der Aufnahme von Finanzschulden	1.814.700,00	2.303.400,00	-488.700,00
3511	Einzahlungen aus empfangenen Darlehen von öffentlichen Körperschaften und Rechtsträgern	0,00	3.400,00	-3.400,00
3512	Einzahlungen aus empfangenen Darlehen von Beteiligungen	0,00	0,00	0,00
3513	Einzahlungen aus empfangenen Darlehen von Unternehmen und privaten Haushalten	0,00	0,00	0,00
3514	Einzahlungen aus Finanzschulden (Finanzunternehmen)	1.814.700,00	2.300.000,00	-485.300,00
353	Einzahlungen infolge eines Kapitaltausch bei derivativen Finanzinstrumenten mit Grundgeschäft	0,00	0,00	0,00
3530	Einzahlungen infolge eines Kapitaltausch bei derivativen Finanzinstrumenten mit Grundgeschäft	0,00	0,00	0,00
355	Einzahlungen aus dem Abgang von Finanzinstrumenten	0,00	0,00	0,00
3550	Einzahlungen aus dem Abgang von Finanzinstrumenten	0,00	0,00	0,00
35	Summe Einzahlungen aus der Finanzierungstätigkeit	1.814.700,00	2.303.400,00	-488.700,00
361	Auszahlungen aus der Tilgung von Finanzschulden	596.900,00	1.142.900,00	-546.000,00
3611	Auszahlungen aus empfangenen Darlehen von öffentlichen Körperschaften und Rechtsträgern	0,00	0,00	0,00

Dienstleistungen (Gruppe 8)

MVAG	Mittelverwendungs- und aufbringungsgruppen (1. und 2. Ebene)	VA 2020 inkl. NVA	VA 2020	1. NVA
3612	Auszahlungen aus empfangenen Darlehen von Beteiligungen	0,00	0,00	0,00
3613	Auszahlungen aus empfangenen Darlehen von Unternehmen und privaten Haushalten	0,00	0,00	0,00
3614	Auszahlungen aus Finanzschulden	596.900,00	1.142.900,00	-546.000,00
3615	Auszahlung aus der Rückzahlung von Leasingverbindlichkeiten	0,00	0,00	0,00
363	Auszahlungen infolge eines Kapitaltausch bei derivativen Finanzinstrumenten mit Grundgeschäft	0,00	0,00	0,00
3630	Auszahlungen infolge eines Kapitaltausch bei derivativen Finanzinstrumenten mit Grundgeschäft	0,00	0,00	0,00
365	Auszahlungen für den Erwerb von Finanzinstrumenten	0,00	0,00	0,00
3650	Auszahlungen für den Erwerb von Finanzinstrumenten	0,00	0,00	0,00
36	Summe Auszahlungen aus der Finanzierungstätigkeit	596.900,00	1.142.900,00	-546.000,00
SA4	Saldo (4) Geldfluss aus der Finanzierungstätigkeit (35 – 36)	1.217.800,00	1.160.500,00	57.300,00
SA5	Saldo (5) Geldfluss aus der voranschlagswirksamen Gebarung (Saldo 3 + Saldo 4)	-478.100,00	-584.700,00	106.600,00

1. Nachtragsvoranschlag 2020

Marktgemeinde Tulbing

NVA Finanzierungshaushalt Bereichsbudget 1. und 2. Ebene (Anlage 1b)

Finanzwirtschaft (Gruppe 9)

MVAG	Mittelverwendungs- und aufbringungsgruppen (1. und 2. Ebene)	VA 2020 inkl. NVA	VA 2020	1. NVA
311	Einzahlungen aus der operativen Verwaltungstätigkeit	3.069.000,00	3.943.700,00	-874.700,00
3111	Einzahlungen aus eigenen Abgaben	787.500,00	642.600,00	144.900,00
3112	Einzahlungen aus Ertragsanteilen	2.280.200,00	2.637.000,00	-356.800,00
3113	Einzahlungen aus Gebühren	0,00	0,00	0,00
3114	Einzahlungen aus Leistungen	1.100,00	1.100,00	0,00
3115	Einzahlungen aus Besitz und wirtschaftlicher Tätigkeit	0,00	0,00	0,00
3116	Einzahlungen aus Veräußerung von geringwertigen Wirtschaftsgütern (GWG) und sonstige Einzahlungen	200,00	663.000,00	-662.800,00
312	Einzahlungen aus Transfers (ohne Kapitaltransfers)	293.000,00	267.300,00	25.700,00
3121	Transferzahlungen von Trägern des öffentlichen Rechts	293.000,00	267.300,00	25.700,00
3122	Transferzahlungen von Beteiligungen	0,00	0,00	0,00
3123	Transferzahlungen von Unternehmen (inkl. Finanzunternehmen)	0,00	0,00	0,00
3124	Transferzahlungen von Haushalte und Organisationen ohne Erwerbscharakter	0,00	0,00	0,00
3125	Transferzahlungen vom Ausland	0,00	0,00	0,00
3126	Investitions- und Tilgungszuschüsse zwischen Unternehmungen und Betrieben der Gebietskörperschaft und der Gebietskörperschaft	0,00	0,00	0,00
313	Einzahlungen aus Finanzerträgen	200,00	200,00	0,00
3131	Einzahlungen aus Zinserträgen	200,00	200,00	0,00
3133	Einzahlungen aus Gewinnentnahmen von marktbestimmten Betrieben	0,00	0,00	0,00
3134	Sonstige Einzahlungen aus Finanzerträgen	0,00	0,00	0,00
3135	Einzahlungen aus Dividenden/Gewinnausschüttungen	0,00	0,00	0,00
31	Summe Einzahlungen operative Gebarung	3.362.200,00	4.211.200,00	-849.000,00
321	Auszahlungen aus Personalaufwand	0,00	0,00	0,00
3211	Auszahlungen für Personalaufwand Bezüge, Nebengebühren, und Mehrleistungsvergütungen)	0,00	0,00	0,00
3212	Auszahlungen für gesetzliche und freiwillige Sozialaufwendungen	0,00	0,00	0,00
3213	Auszahlungen aus sonstigem Personalaufwand	0,00	0,00	0,00
322	Auszahlungen aus Sachaufwand (ohne Transferaufwand)	31.500,00	199.800,00	-168.300,00
3221	Auszahlungen für Gebrauchs- und Verbrauchsgüter, Handelswaren	0,00	0,00	0,00
3222	Auszahlungen für Verwaltungs- und Betriebsaufwand	0,00	0,00	0,00
3223	Auszahlungen für Leasing- und Mietaufwand	0,00	0,00	0,00
3224	Auszahlungen für Instandhaltung	0,00	0,00	0,00
3225	Sonstige Auszahlungen aus Sachaufwand	31.500,00	199.800,00	-168.300,00
323	Auszahlungen aus Transfers (ohne Kapitaltransfers)	0,00	0,00	0,00
3231	Transferzahlungen an Träger des öffentlichen Rechts	0,00	0,00	0,00
3232	Transferzahlungen an Beteiligungen	0,00	0,00	0,00
3233	Transferzahlungen an Unternehmen (inkl. Finanzunternehmen)	0,00	0,00	0,00

1. Nachtragsvoranschlag 2020

NVA Finanzierungshaushalt Bereichsbudget 1. und 2. Ebene (Anlage 1b)

Marktgemeinde Tulbing

Finanzwirtschaft (Gruppe 9)

MVAG	Mittelverwendungs- und aufbringungsgruppen (1. und 2. Ebene)	VA 2020 inkl. NVA	VA 2020	1. NVA
3234	Transferzahlungen an Haushalte und Organisationen ohne Erwerbscharakter	0,00	0,00	0,00
3235	Transferzahlungen an das Ausland	0,00	0,00	0,00
3236	Investitions- und Tilgungszuschüsse zwischen Unternehmungen und Betrieben der Gebietskörperschaft und der Gebietskörperschaft	0,00	0,00	0,00
324	Auszahlungen aus Finanzaufwand	1.100,00	1.100,00	0,00
3241	Auszahlungen für Zinsaufwand, für Finanzierungsleasing, für Forderungskauf, für Finanzschulden und derivative Finanzinstrumente m	0,00	0,00	0,00
3242	Auszahlungen für Zinsen aus derivativen Finanzinstrumenten ohne Grundgeschäft	0,00	0,00	0,00
3243	Auszahlung aus Gewinnentnahmen von marktbestimmten Betrieben	0,00	0,00	0,00
3244	Sonstige Auszahlungen aus Finanzaufwendungen	1.100,00	1.100,00	0,00
32	Summe Auszahlungen operative Gebarung	32.600,00	200.900,00	-168.300,00
SA1	Saldo (1) Geldfluss aus der Operativen Gebarung (31 – 32)	3.329.600,00	4.010.300,00	-680.700,00
331	Einzahlungen aus der Investitionstätigkeit	0,00	0,00	0,00
3311	Einzahlungen aus der Veräußerung von immateriellem Vermögen	0,00	0,00	0,00
3312	Einzahlungen aus der Veräußerung von Grundstücken und Grundstückeinrichtungen	0,00	0,00	0,00
3313	Einzahlungen aus der Veräußerung von Gebäuden und Bauten	0,00	0,00	0,00
3314	Einzahlungen aus der Veräußerung von technischen Anlagen, Fahrzeuge und Maschinen	0,00	0,00	0,00
3315	Einzahlungen aus der Veräußerung von Amts-, Betriebs- und Geschäftsausstattung	0,00	0,00	0,00
3316	Einzahlungen aus der Veräußerung von Kulturgütern	0,00	0,00	0,00
3317	Einzahlungen aus der Veräußerung von Beteiligungen	0,00	0,00	0,00
332	Einzahlungen aus der Rückzahlung von Darlehen sowie gewährten Vorschüssen	0,00	0,00	0,00
3321	Einzahlungen aus Darlehen an Träger des öffentlichen Rechts	0,00	0,00	0,00
3322	Einzahlungen aus Darlehen an Beteiligungen	0,00	0,00	0,00
3323	Einzahlungen aus Darlehen an Unternehmen und Haushalte	0,00	0,00	0,00
3325	Einzahlungen aus Vorschüssen und Anzahlungen	0,00	0,00	0,00
333	Einzahlungen aus Kapitaltransfers	0,00	0,00	0,00
3331	Kapitaltransferzahlungen von Trägern des öffentlichen Rechts	0,00	0,00	0,00
3332	Kapitaltransferzahlungen von Beteiligungen	0,00	0,00	0,00
3333	Kapitaltransferzahlungen von Unternehmen	0,00	0,00	0,00
3334	Kapitaltransferzahlungen von Haushalten und Organisationen ohne Erwerbscharakter	0,00	0,00	0,00
3335	Kapitaltransferzahlungen vom Ausland	0,00	0,00	0,00
33	Summe Einzahlungen investive Gebarung	0,00	0,00	0,00
341	Auszahlungen aus der Investitionstätigkeit	0,00	0,00	0,00
3411	Auszahlungen für den Erwerb von immateriellem Vermögen	0,00	0,00	0,00
3412	Auszahlungen für den Erwerb von Grundstücken und Grundstückseinrichtungen	0,00	0,00	0,00

1. Nachtragsvoranschlag 2020

Marktgemeinde Tübing

NVA Finanzierungshaushalt Bereichsbudget 1. und 2. Ebene (Anlage 1b)

Finanzwirtschaft (Gruppe 9)

MVAG	Mittelverwendungs- und aufbringungsgruppen (1. und 2. Ebene)	VA 2020 inkl. NVA	VA 2020	1. NVA
3413	Auszahlungen für den Erwerb von Gebäuden und Bauten	0,00	0,00	0,00
3414	Auszahlungen für den Erwerb von technischen Anlagen, Fahrzeuge und Maschinen	0,00	0,00	0,00
3415	Auszahlungen für den Erwerb von Amts-, Betriebs- und Geschäftsausstattung	0,00	0,00	0,00
3416	Auszahlungen für den Erwerb von Kulturgütern	0,00	0,00	0,00
3417	Auszahlungen für den Erwerb von Beteiligungen	0,00	0,00	0,00
342	Auszahlungen von gewährten Darlehen sowie gewährten Vorschüssen	0,00	0,00	0,00
3421	Auszahlung von Darlehen an Träger des öffentlichen Rechts	0,00	0,00	0,00
3422	Auszahlung von Darlehen an Beteiligungen	0,00	0,00	0,00
3423	Auszahlung von Darlehen an Unternehmen und Haushalte	0,00	0,00	0,00
3425	Auszahlungen von Vorschüssen und Anzahlungen	0,00	0,00	0,00
343	Auszahlungen aus Kapitaltransfers	0,00	0,00	0,00
3431	Kapitaltransferzahlungen an Träger des öffentlichen Rechts	0,00	0,00	0,00
3432	Kapitaltransferzahlungen an Beteiligungen	0,00	0,00	0,00
3433	Kapitaltransferzahlungen an Unternehmen (Finanzunternehmen)	0,00	0,00	0,00
3434	Kapitaltransferzahlungen an Haushalte und Organisationen ohne Erwerbscharakter	0,00	0,00	0,00
3435	Kapitaltransferzahlungen an das Ausland	0,00	0,00	0,00
34	Summe Auszahlungen investive Gebarung	0,00	0,00	0,00
SA2	Saldo (2) Geldfluss aus der Investiven Gebarung (33 – 34)	0,00	0,00	0,00
SA3	Saldo (3) Nettofinanzierungssaldo (Saldo 1 + Saldo 2)	3.329.600,00	4.010.300,00	-680.700,00
351	Einzahlungen aus der Aufnahme von Finanzschulden	0,00	0,00	0,00
3511	Einzahlungen aus empfangenen Darlehen von öffentlichen Körperschaften und Rechtsträgern	0,00	0,00	0,00
3512	Einzahlungen aus empfangenen Darlehen von Beteiligungen	0,00	0,00	0,00
3513	Einzahlungen aus empfangenen Darlehen von Unternehmen und privaten Haushalten	0,00	0,00	0,00
3514	Einzahlungen aus Finanzschulden (Finanzunternehmen)	0,00	0,00	0,00
353	Einzahlungen infolge eines Kapitaltausch bei derivativen Finanzinstrumenten mit Grundgeschäft	0,00	0,00	0,00
3530	Einzahlungen infolge eines Kapitaltausch bei derivativen Finanzinstrumenten mit Grundgeschäft	0,00	0,00	0,00
355	Einzahlungen aus dem Abgang von Finanzinstrumenten	0,00	0,00	0,00
3550	Einzahlungen aus dem Abgang von Finanzinstrumenten	0,00	0,00	0,00
35	Summe Einzahlungen aus der Finanzierungstätigkeit	0,00	0,00	0,00
361	Auszahlungen aus der Tilgung von Finanzschulden	0,00	0,00	0,00
3611	Auszahlungen aus empfangenen Darlehen von öffentlichen Körperschaften und Rechtsträgern	0,00	0,00	0,00

Finanzwirtschaft (Gruppe 9)

MVAG	Mittelverwendungs- und aufbringungsgruppen (1. und 2. Ebene)	VA 2020 inkl. NVA	VA 2020	1. NVA
3612	Auszahlungen aus empfangenen Darlehen von Beteiligungen	0,00	0,00	0,00
3613	Auszahlungen aus empfangenen Darlehen von Unternehmen und privaten Haushalten	0,00	0,00	0,00
3614	Auszahlungen aus Finanzschulden	0,00	0,00	0,00
3615	Auszahlung aus der Rückzahlung von Leasingverbindlichkeiten	0,00	0,00	0,00
363	Auszahlungen infolge eines Kapitaltausch bei derivativen Finanzinstrumenten mit Grundgeschäft	0,00	0,00	0,00
3630	Auszahlungen infolge eines Kapitaltausch bei derivativen Finanzinstrumenten mit Grundgeschäft	0,00	0,00	0,00
365	Auszahlungen für den Erwerb von Finanzinstrumenten	0,00	0,00	0,00
3650	Auszahlungen für den Erwerb von Finanzinstrumenten	0,00	0,00	0,00
36	Summe Auszahlungen aus der Finanzierungstätigkeit	0,00	0,00	0,00
SA4	Saldo (4) Geldfluss aus der Finanzierungstätigkeit (35 – 36)	0,00	0,00	0,00
SA5	Saldo (5) Geldfluss aus der voranschlagswirksamen Gebarung (Saldo 3 + Saldo 4)	3.329.600,00	4.010.300,00	-680.700,00

1. NVA Ergebnis- und Finanzierungsvoranschlag Detailnachweis

		MVAG	MVAG	QU	Ergebnisvoranschlag		Finanzierungsvoranschlag			
		EH	FH		VA 2020 inkl. NVA	VA 2020	1. NVA	VA 2020 inkl. NVA	VA 2020	1. NVA
0 Vertretungskörper und allgemeine Verwaltung										
00	Gewählte Gemeindeorgane									
000	Gewählte Gemeindeorgane									
000000	Gewählte Gemeindeorgane									
Operative Gebarung										
2/000000+868000	Pensionsbeitrag des Bürgermeisters	2124	3124	16	5.400,00	5.300,00	100,00	5.400,00	5.300,00	100,00
SU 21 / 31	Summe Erträge / Einzahlungen operative Gebarung				5.400,00	5.300,00	100,00	5.400,00	5.300,00	100,00
1/000000-582000	DGB zur sozialen Sicherheit	2212	3212	20	4.700,00	4.700,00	0,00	4.700,00	4.700,00	0,00
1/000000-670000	Versicherungen	2222	3222	24	2.400,00	2.400,00	0,00	2.400,00	2.400,00	0,00
1/000000-721000	Bezüge der Organe	2225	3225	22	167.800,00	169.100,00	-1.300,00	167.800,00	169.100,00	-1.300,00
1/000000-723000	Amtspauschalen und Repräsentationen	2225	3225	24	2.700,00	2.700,00	0,00	2.700,00	2.700,00	0,00
1/000000-755000	Beitrag an Pensionskasse Bürgermeister	2233	3233	27	6.400,00	6.300,00	100,00	6.400,00	6.300,00	100,00
1/000000-755100	Beitrag an freiwillige Pensionskasse Bürgermeister	2233	3233	27	5.400,00	5.300,00	100,00	5.400,00	5.300,00	100,00
1/000000-757000	Schulung der Gemeindefunktionäre	2234	3234	27	6.300,00	6.000,00	300,00	6.300,00	6.000,00	300,00
SU 22 / 32	Summe Aufwendungen / Auszahlungen operative Gebarung				195.700,00	196.500,00	-800,00	195.700,00	196.500,00	-800,00
SA 0 / SA 1	(0) Nettoergebnis (21 - 22) / (1) Geldfluss operative Gebarung (31 - 32)				-190.300,00	-191.200,00	900,00	-190.300,00	-191.200,00	900,00
SU 23	Summe Haushaltsrücklagen				0,00	0,00	0,00	0,00	0,00	0,00
SA00	Nettoergebnis nach Zuw./Entn. Haushaltsrücklagen (Saldo 0 +/- SU23)				-190.300,00	-191.200,00	900,00			
Investive Gebarung										
SU 33	Summe Einzahlungen investive Gebarung							0,00	0,00	0,00
SU 34	Summe Auszahlungen investive Gebarung							0,00	0,00	0,00
SA2	Saldo (2) Geldfluss aus der Investiven Gebarung (33 - 34)							0,00	0,00	0,00
SA3	Saldo (3) Nettofinanzierungssaldo (Saldo 1 + Saldo 2)							-190.300,00	-191.200,00	900,00
Finanzierungstätigkeit										
SU 35	Summe Einzahlungen aus der Finanzierungstätigkeit							0,00	0,00	0,00
SU 36	Summe Auszahlungen aus der Finanzierungstätigkeit							0,00	0,00	0,00
SA4	Saldo (4) Geldfluss aus der Finanzierungstätigkeit (35 - 36)							0,00	0,00	0,00
SA5	Saldo (5) Geldfluss aus der voranschlagswirksamen Gebarung (Saldo 3 + Saldo 4)							-190.300,00	-191.200,00	900,00

1. Nachtragsvoranschlag 2020

Marktgemeinde Tulbing

NVA Ergebnis- und Finanzierungsvoranschlag Detailnachweis

		MVAG	MVAG	QU	Ergebnisvoranschlag			Finanzierungsvoranschlag		
		EH	FH		VA 2020 inkl. NVA	VA 2020	1. NVA	VA 2020 inkl. NVA	VA 2020	1. NVA
01	Hauptverwaltung									
010	Zentralamt									
010000	Gemeindeamt									
Operative Gebarung										
6/010000+829910	Sonstige Erträge IST-Überschuss OH RA 2019 - Zuführung von dem investiven Projekt 612	2116	3116	18	953.800,00	0,00	953.800,00	953.800,00	0,00	953.800,00
6/010000+829911	Sonstige Erträge Zuführung von diversen investiven Projekten	2116	3116	18	78.000,00	0,00	78.000,00	78.000,00	0,00	78.000,00
SU 21 / 31	Summe Erträge / Einzahlungen operative Gebarung				1.031.800,00	0,00	1.031.800,00	1.031.800,00	0,00	1.031.800,00
5/010000-729910	Sonstige Aufwendungen Zuführung an diverse investive Projekte	2225	3225	24	53.700,00	0,00	53.700,00	53.700,00	0,00	53.700,00
SU 22 / 32	Summe Aufwendungen / Auszahlungen operative Gebarung				53.700,00	0,00	53.700,00	53.700,00	0,00	53.700,00
SA 0 / SA 1	(0) Nettoergebnis (21 - 22) / (1) Geldfluss operative Gebarung (31 - 32)				978.100,00	0,00	978.100,00	978.100,00	0,00	978.100,00
SU 23	Summe Haushaltsrücklagen				0,00	0,00	0,00	0,00	0,00	0,00
SA00	Nettoergebnis nach Zuw./Entn. Haushaltsrücklagen (Saldo 0 +/- SU23)				978.100,00	0,00	978.100,00			
Investive Gebarung										
SU 33	Summe Einzahlungen investive Gebarung							0,00	0,00	0,00
SU 34	Summe Auszahlungen investive Gebarung							0,00	0,00	0,00
SA2	Saldo (2) Geldfluss aus der Investiven Gebarung (33 - 34)							0,00	0,00	0,00
SA3	Saldo (3) Nettofinanzierungssaldo (Saldo 1 + Saldo 2)							978.100,00	0,00	978.100,00
Finanzierungstätigkeit										
SU 35	Summe Einzahlungen aus der Finanzierungstätigkeit							0,00	0,00	0,00
SU 36	Summe Auszahlungen aus der Finanzierungstätigkeit							0,00	0,00	0,00
SA4	Saldo (4) Geldfluss aus der Finanzierungstätigkeit (35 - 36)							0,00	0,00	0,00
SA5	Saldo (5) Geldfluss aus der voranschlagswirksamen Gebarung (Saldo 3 + Saldo 4)							978.100,00	0,00	978.100,00
019	Repräsentation									
019000	Repräsentation									
Operative Gebarung										
SU 21 / 31	Summe Erträge / Einzahlungen operative Gebarung				0,00	0,00	0,00	0,00	0,00	0,00
1/019000-723000	Repräsentationsauslagen	2225	3225	24	6.000,00	6.000,00	0,00	6.000,00	6.000,00	0,00
SU 22 / 32	Summe Aufwendungen / Auszahlungen operative Gebarung				6.000,00	6.000,00	0,00	6.000,00	6.000,00	0,00
SA 0 / SA 1	(0) Nettoergebnis (21 - 22) / (1) Geldfluss operative Gebarung (31 - 32)				-6.000,00	-6.000,00	0,00	-6.000,00	-6.000,00	0,00
SU 23	Summe Haushaltsrücklagen				0,00	0,00	0,00	0,00	0,00	0,00
SA00	Nettoergebnis nach Zuw./Entn. Haushaltsrücklagen (Saldo 0 +/- SU23)				-6.000,00	-6.000,00	0,00			
Investive Gebarung										
SU 33	Summe Einzahlungen investive Gebarung							0,00	0,00	0,00

1. Nachtragsvoranschlag 2020

Marktgemeinde Tulbing

NVA Ergebnis- und Finanzierungsvoranschlag Detailnachweis

	MVAG EH	MVAG FH	QU	Ergebnisvoranschlag			Finanzierungsvoranschlag			
				VA 2020 inkl. NVA	VA 2020	1. NVA	VA 2020 inkl. NVA	VA 2020	1. NVA	
SU 34							0,00	0,00	0,00	
SA2							0,00	0,00	0,00	
SA3							-6.000,00	-6.000,00	0,00	
Finanzierungstätigkeit										
SU 35							0,00	0,00	0,00	
SU 36							0,00	0,00	0,00	
SA4							0,00	0,00	0,00	
SA5							-6.000,00	-6.000,00	0,00	
02 Hauptverwaltung										
021 Statistisches Amt										
021000 Statistik										
Operative Gebarung										
2/021000+816000	Ersatz für statistische Erhebungen	2114	3114	13	300,00	300,00	0,00	300,00	300,00	0,00
SU 21 / 31	Summe Erträge / Einzahlungen operative Gebarung				300,00	300,00	0,00	300,00	300,00	0,00
SU 22 / 32	Summe Aufwendungen / Auszahlungen operative Gebarung				0,00	0,00	0,00	0,00	0,00	0,00
SA 0 / SA 1	(0) Nettoergebnis (21 - 22) / (1) Geldfluss operative Gebarung (31 - 32)				300,00	300,00	0,00	300,00	300,00	0,00
SU 23	Summe Haushaltsrücklagen				0,00	0,00	0,00	0,00	0,00	0,00
SA00	Nettoergebnis nach Zuw./Entn. Haushaltsrücklagen (Saldo 0 +/- SU23)				300,00	300,00	0,00			
Investive Gebarung										
SU 33	Summe Einzahlungen investive Gebarung						0,00	0,00	0,00	
SU 34	Summe Auszahlungen investive Gebarung						0,00	0,00	0,00	
SA2	Saldo (2) Geldfluss aus der Investiven Gebarung (33 - 34)						0,00	0,00	0,00	
SA3	Saldo (3) Nettofinanzierungssaldo (Saldo 1 + Saldo 2)						300,00	300,00	0,00	
Finanzierungstätigkeit										
SU 35	Summe Einzahlungen aus der Finanzierungstätigkeit						0,00	0,00	0,00	
SU 36	Summe Auszahlungen aus der Finanzierungstätigkeit						0,00	0,00	0,00	
SA4	Saldo (4) Geldfluss aus der Finanzierungstätigkeit (35 - 36)						0,00	0,00	0,00	
SA5	Saldo (5) Geldfluss aus der voranschlagswirksamen Gebarung (Saldo 3 + Saldo 4)						300,00	300,00	0,00	
022 Standesamt										
022000 Standesamt und Staatsbürgerschaft										
Operative Gebarung										
SU 21 / 31	Summe Erträge / Einzahlungen operative Gebarung				0,00	0,00	0,00	0,00	0,00	
1/022000-720000	Standesamts- und Staatsbürgerschaftsbeiträge	2225	3225	24	0,00	26.700,00	-26.700,00	0,00	26.700,00	-26.700,00

1. Nachtragsvoranschlag 2020

NVA Ergebnis- und Finanzierungsvoranschlag Detailnachweis

Marktgemeinde Tulbing

		MVAG	MVAG	QU	Ergebnisvoranschlag			Finanzierungsvoranschlag		
		EH	FH		VA 2020 inkl. NVA	VA 2020	1. NVA	VA 2020 inkl. NVA	VA 2020	1. NVA
1/022000-752000	Transfers an Gemeinden, Gemeindeverbände (ohne marktbestimmte Tätigkeit) und Gemeindefonds Standesamts- und Staatsbürgerschaftsbeiträge	2231	3231	26	24.000,00	0,00	24.000,00	24.000,00	0,00	24.000,00
SU 22 / 32	Summe Aufwendungen / Auszahlungen operative Gebarung				24.000,00	26.700,00	-2.700,00	24.000,00	26.700,00	-2.700,00
SA 0 / SA 1	(0) Nettoergebnis (21 - 22) / (1) Geldfluss operative Gebarung (31 - 32)				-24.000,00	-26.700,00	2.700,00	-24.000,00	-26.700,00	2.700,00
SU 23	Summe Haushaltsrücklagen				0,00	0,00	0,00	0,00	0,00	0,00
SA00	Nettoergebnis nach Zuw./Entn. Haushaltsrücklagen (Saldo 0 +/- SU23)				-24.000,00	-26.700,00	2.700,00			
Investive Gebarung										
SU 33	Summe Einzahlungen investive Gebarung							0,00	0,00	0,00
SU 34	Summe Auszahlungen investive Gebarung							0,00	0,00	0,00
SA2	Saldo (2) Geldfluss aus der Investiven Gebarung (33 - 34)							0,00	0,00	0,00
SA3	Saldo (3) Nettofinanzierungssaldo (Saldo 1 + Saldo 2)							-24.000,00	-26.700,00	2.700,00
Finanzierungstätigkeit										
SU 35	Summe Einzahlungen aus der Finanzierungstätigkeit							0,00	0,00	0,00
SU 36	Summe Auszahlungen aus der Finanzierungstätigkeit							0,00	0,00	0,00
SA4	Saldo (4) Geldfluss aus der Finanzierungstätigkeit (35 - 36)							0,00	0,00	0,00
SA5	Saldo (5) Geldfluss aus der voranschlagswirksamen Gebarung (Saldo 3 + Saldo 4)							-24.000,00	-26.700,00	2.700,00
024	Wahlamt									
024000	Wahlamt									
Operative Gebarung										
2/024000+816000	Kostenbeiträge für Wahlen	2114	3114	13	1.900,00	1.500,00	400,00	1.900,00	1.500,00	400,00
SU 21 / 31	Summe Erträge / Einzahlungen operative Gebarung				1.900,00	1.500,00	400,00	1.900,00	1.500,00	400,00
1/024000-728000	Kosten der Wahlen	2225	3225	24	2.900,00	2.000,00	900,00	2.900,00	2.000,00	900,00
SU 22 / 32	Summe Aufwendungen / Auszahlungen operative Gebarung				2.900,00	2.000,00	900,00	2.900,00	2.000,00	900,00
SA 0 / SA 1	(0) Nettoergebnis (21 - 22) / (1) Geldfluss operative Gebarung (31 - 32)				-1.000,00	-500,00	-500,00	-1.000,00	-500,00	-500,00
SU 23	Summe Haushaltsrücklagen				0,00	0,00	0,00	0,00	0,00	0,00
SA00	Nettoergebnis nach Zuw./Entn. Haushaltsrücklagen (Saldo 0 +/- SU23)				-1.000,00	-500,00	-500,00			
Investive Gebarung										
SU 33	Summe Einzahlungen investive Gebarung							0,00	0,00	0,00
SU 34	Summe Auszahlungen investive Gebarung							0,00	0,00	0,00
SA2	Saldo (2) Geldfluss aus der Investiven Gebarung (33 - 34)							0,00	0,00	0,00
SA3	Saldo (3) Nettofinanzierungssaldo (Saldo 1 + Saldo 2)							-1.000,00	-500,00	-500,00
Finanzierungstätigkeit										
SU 35	Summe Einzahlungen aus der Finanzierungstätigkeit							0,00	0,00	0,00
SU 36	Summe Auszahlungen aus der Finanzierungstätigkeit							0,00	0,00	0,00

1. Nachtragsvoranschlag 2020

Marktgemeinde Tulbing

NVA Ergebnis- und Finanzierungsvoranschlag Detailnachweis

		MVAG	MVAG	QU	Ergebnisvoranschlag			Finanzierungsvoranschlag		
		EH	FH		VA 2020 inkl. NVA	VA 2020	1. NVA	VA 2020 inkl. NVA	VA 2020	1. NVA
SA4	Saldo (4) Geldfluss aus der Finanzierungstätigkeit (35 – 36)							0,00	0,00	0,00
SA5	Saldo (5) Geldfluss aus der voranschlagswirksamen Gebarung (Saldo 3 + Saldo 4)							-1.000,00	-500,00	-500,00
029	Amtsgebäude									
029000	Amtsgebäude									
Operative Gebarung										
2/029000+811000	Miet- und Pachtertrag	2115	3115	14	600,00	500,00	100,00	600,00	500,00	100,00
2/029000+816010	Verwaltungskostenbeiträge	2114	3114	13	80.900,00	79.400,00	1.500,00	80.900,00	79.400,00	1.500,00
2/029000+828000	Rückersätze von Aufwendungen	2116	3116	18	8.900,00	9.100,00	-200,00	8.900,00	9.100,00	-200,00
2/029000+861200	Zinszuschuss Land Amtshausumbau SK 716/3	2121	3121	15	100,00	100,00	0,00	100,00	100,00	0,00
SU 21 / 31	Summe Erträge / Einzahlungen operative Gebarung				90.500,00	89.100,00	1.400,00	90.500,00	89.100,00	1.400,00
1/029000-451000	Beheizung	2221	3221	23	0,00	4.600,00	-4.600,00	0,00	4.600,00	-4.600,00
1/029000-454000	Reinigung	2221	3221	23	1.300,00	1.800,00	-500,00	1.300,00	1.800,00	-500,00
1/029000-456000	Büromaterial	2221	3221	23	18.600,00	17.000,00	1.600,00	18.600,00	17.000,00	1.600,00
1/029000-457000	Druckwerke	2221	3221	23	1.100,00	900,00	200,00	1.100,00	900,00	200,00
1/029000-510000	Geldbezüge der Vertragsbediensteten der Verwaltung	2211	3211	20	235.000,00	227.300,00	7.700,00	235.000,00	227.300,00	7.700,00
1/029000-511000	Geldbezüge der Vertragsbediensteten in handwerklicher Verwendung	2211	3211	20	12.200,00	12.200,00	0,00	12.200,00	12.200,00	0,00
1/029000-569000	Fehlgeldentschädigung / Studienbeihilfe	2211	3211	20	500,00	500,00	0,00	500,00	500,00	0,00
1/029000-580000	DGB zum Ausgleichsfond für FBH	2212	3212	20	6.900,00	6.900,00	0,00	6.900,00	6.900,00	0,00
1/029000-582000	DGB zur sozialen Sicherheit	2212	3212	20	46.500,00	44.300,00	2.200,00	46.500,00	44.300,00	2.200,00
1/029000-582900	Mitarbeitervorsorgekassa	2212	3212	20	0,00	2.700,00	-2.700,00	0,00	2.700,00	-2.700,00
1/029000-590000	Freiwillige Sozialleistungen	2212	3212	20	32.800,00	15.500,00	17.300,00	32.800,00	15.500,00	17.300,00
1/029000-592000	Dotierung von Rückstellungen für Jubiläumswendungen	2214			1.000,00	1.100,00	-100,00	0,00	0,00	0,00
1/029000-600000	Energiebezüge	2222	3222	24	6.900,00	7.200,00	-300,00	6.900,00	7.200,00	-300,00
1/029000-614000	Instandhaltung Gebäude	2224	3224	24	15.000,00	15.000,00	0,00	15.000,00	15.000,00	0,00
1/029000-630000	Portogebühren	2222	3222	24	12.000,00	12.000,00	0,00	12.000,00	12.000,00	0,00
1/029000-631000	Telekommunikationsdienste	2222	3222	24	6.200,00	6.200,00	0,00	6.200,00	6.200,00	0,00
1/029000-640000	Rechts- und Beratungsaufwand	2222	3222	24	5.000,00	5.000,00	0,00	5.000,00	5.000,00	0,00
1/029000-650000	Zinsen Bankdarlehen Erste Bank Amtsgebäudeumbau SK 716/3	2241	3241	25	300,00	300,00	0,00	300,00	300,00	0,00
1/029000-670000	Versicherungen	2222	3222	24	6.000,00	6.100,00	-100,00	6.000,00	6.100,00	-100,00
1/029000-680000	Planmäßige Abschreibung	2226			57.000,00	39.300,00	17.700,00	0,00	0,00	0,00
1/029000-711000	Geb. für die Ben. von Gde.Einricht- ungen u. -anlag. gem. FAG (Ausgabe)	2225	3225	24	2.600,00	2.600,00	0,00	2.600,00	2.600,00	0,00
1/029000-724000	Reisegebühren	2225	3225	24	900,00	900,00	0,00	900,00	900,00	0,00

1. Nachtragsvoranschlag 2020

Marktgemeinde Tulbing

NVA Ergebnis- und Finanzierungsvoranschlag Detailnachweis

		MVAG	MVAG	QU	Ergebnisvoranschlag			Finanzierungsvoranschlag		
		EH	FH		VA 2020 inkl. NVA	VA 2020	1. NVA	VA 2020 inkl. NVA	VA 2020	1. NVA
1/029000-728000	Entgelte für sonstige Leistungen Gemdat PV,...	2225	3225	24	7.200,00	7.200,00	0,00	7.200,00	7.200,00	0,00
1/029000-728100	Entgelte für sonstige Leistungen Wartung EDV	2225	3225	24	17.500,00	14.000,00	3.500,00	17.500,00	14.000,00	3.500,00
1/029000-728200	Entgelte für sonstige Leistungen EDV Nutzung, Konvertierungen,...	2225	3225	24	12.900,00	10.000,00	2.900,00	12.900,00	10.000,00	2.900,00
1/029000-728300	Entgelte für sonstige Leistungen	2225	3225	24	4.000,00	4.000,00	0,00	4.000,00	4.000,00	0,00
SU 22 / 32	Summe Aufwendungen / Auszahlungen operative Gebarung				509.400,00	464.600,00	44.800,00	451.400,00	424.200,00	27.200,00
SA 0 / SA 1	(0) Nettoergebnis (21 - 22) / (1) Geldfluss operative Gebarung (31 - 32)				-418.900,00	-375.500,00	-43.400,00	-360.900,00	-335.100,00	-25.800,00
SU 23	Summe Haushaltsrücklagen				0,00	0,00	0,00	0,00	0,00	0,00
SA00	Nettoergebnis nach Zuw./Entn. Haushaltsrücklagen (Saldo 0 +/- SU23)				-418.900,00	-375.500,00	-43.400,00			
Investive Gebarung										
SU 33	Summe Einzahlungen investive Gebarung							0,00	0,00	0,00
1/029000-042000	Amts-, Betriebs- und Geschäftsausstattung		3415	41	0,00	0,00	0,00	15.000,00	15.000,00	0,00
1/029000-070000	Ankauf Softwarelizenzen		3411	42	0,00	0,00	0,00	9.600,00	2.000,00	7.600,00
SU 34	Summe Auszahlungen investive Gebarung							24.600,00	17.000,00	7.600,00
SA2	Saldo (2) Geldfluss aus der Investiven Gebarung (33 - 34)							-24.600,00	-17.000,00	-7.600,00
SA3	Saldo (3) Nettofinanzierungssaldo (Saldo 1 + Saldo 2)							-385.500,00	-352.100,00	-33.400,00
Finanzierungstätigkeit										
SU 35	Summe Einzahlungen aus der Finanzierungstätigkeit							0,00	0,00	0,00
1/029000-346000	Tilgung Bankdarlehen Erste Bank Amtsgebäudeumbau SK 716/3		3614	65	0,00	0,00	0,00	20.800,00	20.800,00	0,00
SU 36	Summe Auszahlungen aus der Finanzierungstätigkeit							20.800,00	20.800,00	0,00
SA4	Saldo (4) Geldfluss aus der Finanzierungstätigkeit (35 - 36)							-20.800,00	-20.800,00	0,00
SA5	Saldo (5) Geldfluss aus der voranschlagswirksamen Gebarung (Saldo 3 + Saldo 4)							-406.300,00	-372.900,00	-33.400,00
029100	ehemalige Schule Chorherrn									
Operative Gebarung										
SU 21 / 31	Summe Erträge / Einzahlungen operative Gebarung				0,00	0,00	0,00	0,00	0,00	0,00
1/029100-600000	Energiebezüge	2222	3222	24	200,00	300,00	-100,00	200,00	300,00	-100,00
1/029100-614000	Instandhaltung Gebäude	2224	3224	24	1.000,00	1.000,00	0,00	1.000,00	1.000,00	0,00
1/029100-711000	Geb. für die Ben. von Gde.Einrichtungen u. -anlag. gem. FAG (Ausgabe)	2225	3225	24	500,00	500,00	0,00	500,00	500,00	0,00
SU 22 / 32	Summe Aufwendungen / Auszahlungen operative Gebarung				1.700,00	1.800,00	-100,00	1.700,00	1.800,00	-100,00
SA 0 / SA 1	(0) Nettoergebnis (21 - 22) / (1) Geldfluss operative Gebarung (31 - 32)				-1.700,00	-1.800,00	100,00	-1.700,00	-1.800,00	100,00
SU 23	Summe Haushaltsrücklagen				0,00	0,00	0,00	0,00	0,00	0,00
SA00	Nettoergebnis nach Zuw./Entn. Haushaltsrücklagen (Saldo 0 +/- SU23)				-1.700,00	-1.800,00	100,00			

1. Nachtragsvoranschlag 2020

NVA Ergebnis- und Finanzierungsvoranschlag Detailnachweis

Marktgemeinde Tulbing

	MVAG EH	MVAG FH	QU	Ergebnisvoranschlag			Finanzierungsvoranschlag			
				VA 2020 inkl. NVA	VA 2020	1. NVA	VA 2020 inkl. NVA	VA 2020	1. NVA	
Investive Gebarung										
SU 33							0,00	0,00	0,00	
SU 34							0,00	0,00	0,00	
SA2							0,00	0,00	0,00	
SA3							-1.700,00	-1.800,00	100,00	
Finanzierungstätigkeit										
SU 35							0,00	0,00	0,00	
SU 36							0,00	0,00	0,00	
SA4							0,00	0,00	0,00	
SA5							-1.700,00	-1.800,00	100,00	
029200	Gemeindehaus Tulbing									
Operative Gebarung										
SU 21 / 31				0,00	0,00	0,00	0,00	0,00	0,00	
1/029200-600000	Energiebezüge	2222	3222	24	300,00	500,00	-200,00	300,00	500,00	-200,00
1/029200-614000	Instandhaltung Gebäude	2224	3224	24	1.000,00	1.000,00	0,00	1.000,00	1.000,00	0,00
1/029200-670000	Versicherungen	2222	3222	24	200,00	200,00	0,00	200,00	200,00	0,00
1/029200-711000	Geb. für die Ben. von Gde.Einricht- ungen u. -anlag. gem. FAG (Ausgabe)	2225	3225	24	800,00	800,00	0,00	800,00	800,00	0,00
SU 22 / 32				2.300,00	2.500,00	-200,00	2.300,00	2.500,00	-200,00	
SA 0 / SA 1				-2.300,00	-2.500,00	200,00	-2.300,00	-2.500,00	200,00	
SU 23				0,00	0,00	0,00	0,00	0,00	0,00	
SA00				-2.300,00	-2.500,00	200,00				
Investive Gebarung										
SU 33							0,00	0,00	0,00	
SU 34							0,00	0,00	0,00	
SA2							0,00	0,00	0,00	
SA3							-2.300,00	-2.500,00	200,00	
Finanzierungstätigkeit										
SU 35							0,00	0,00	0,00	
SU 36							0,00	0,00	0,00	
SA4							0,00	0,00	0,00	
SA5							-2.300,00	-2.500,00	200,00	
029300	Amtshaus und Ordination									
Operative Gebarung										
2/029300+811000	Miet- und Pächtertrag	2115	3115	14	1.300,00	2.600,00	-1.300,00	1.300,00	2.600,00	-1.300,00
SU 21 / 31				1.300,00	2.600,00	-1.300,00	1.300,00	2.600,00	-1.300,00	

1. Nachtragsvoranschlag 2020

Marktgemeinde Tulbing

NVA Ergebnis- und Finanzierungsvoranschlag Detailnachweis

		MVAG	MVAG	QU	Ergebnisvoranschlag			Finanzierungsvoranschlag		
		EH	FH		VA 2020 inkl. NVA	VA 2020	1. NVA	VA 2020 inkl. NVA	VA 2020	1. NVA
1/029300-600000	Energiebezüge	2222	3222	24	200,00	0,00	200,00	200,00	0,00	200,00
1/029300-614000	Instandhaltung Gebäude	2224	3224	24	500,00	500,00	0,00	500,00	500,00	0,00
1/029300-680000	Planmäßige Abschreibung	2226			2.100,00	2.100,00	0,00	0,00	0,00	0,00
1/029300-711000	Geb. für die Ben. von Gde.Einricht- u. -anlag. gem. FAG (Ausgabe)	2225	3225	24	200,00	200,00	0,00	200,00	200,00	0,00
SU 22 / 32	Summe Aufwendungen / Auszahlungen operative Gebarung				3.000,00	2.800,00	200,00	900,00	700,00	200,00
SA 0 / SA 1	(0) Nettoergebnis (21 - 22) / (1) Geldfluss operative Gebarung (31 - 32)				-1.700,00	-200,00	-1.500,00	400,00	1.900,00	-1.500,00
SU 23	Summe Haushaltsrücklagen				0,00	0,00	0,00	0,00	0,00	0,00
SA00	Nettoergebnis nach Zuw./Entn. Haushaltsrücklagen (Saldo 0 +/- SU23)				-1.700,00	-200,00	-1.500,00			
Investive Gebarung										
SU 33	Summe Einzahlungen investive Gebarung							0,00	0,00	0,00
SU 34	Summe Auszahlungen investive Gebarung							0,00	0,00	0,00
SA2	Saldo (2) Geldfluss aus der Investiven Gebarung (33 - 34)							0,00	0,00	0,00
SA3	Saldo (3) Nettofinanzierungssaldo (Saldo 1 + Saldo 2)							400,00	1.900,00	-1.500,00
Finanzierungstätigkeit										
SU 35	Summe Einzahlungen aus der Finanzierungstätigkeit							0,00	0,00	0,00
SU 36	Summe Auszahlungen aus der Finanzierungstätigkeit							0,00	0,00	0,00
SA4	Saldo (4) Geldfluss aus der Finanzierungstätigkeit (35 - 36)							0,00	0,00	0,00
SA5	Saldo (5) Geldfluss aus der voranschlagswirksamen Gebarung (Saldo 3 + Saldo 4)							400,00	1.900,00	-1.500,00
029400	Alte Volksschule									
Operative Gebarung										
2/029400+811000	Miet- und Pächtertrag	2115	3115	14	3.000,00	3.000,00	0,00	3.000,00	3.000,00	0,00
SU 21 / 31	Summe Erträge / Einzahlungen operative Gebarung				3.000,00	3.000,00	0,00	3.000,00	3.000,00	0,00
SU 22 / 32	Summe Aufwendungen / Auszahlungen operative Gebarung				0,00	0,00	0,00	0,00	0,00	0,00
SA 0 / SA 1	(0) Nettoergebnis (21 - 22) / (1) Geldfluss operative Gebarung (31 - 32)				3.000,00	3.000,00	0,00	3.000,00	3.000,00	0,00
SU 23	Summe Haushaltsrücklagen				0,00	0,00	0,00	0,00	0,00	0,00
SA00	Nettoergebnis nach Zuw./Entn. Haushaltsrücklagen (Saldo 0 +/- SU23)				3.000,00	3.000,00	0,00			
Investive Gebarung										
SU 33	Summe Einzahlungen investive Gebarung							0,00	0,00	0,00
SU 34	Summe Auszahlungen investive Gebarung							0,00	0,00	0,00
SA2	Saldo (2) Geldfluss aus der Investiven Gebarung (33 - 34)							0,00	0,00	0,00
SA3	Saldo (3) Nettofinanzierungssaldo (Saldo 1 + Saldo 2)							3.000,00	3.000,00	0,00
Finanzierungstätigkeit										
SU 35	Summe Einzahlungen aus der Finanzierungstätigkeit							0,00	0,00	0,00
SU 36	Summe Auszahlungen aus der Finanzierungstätigkeit							0,00	0,00	0,00
SA4	Saldo (4) Geldfluss aus der Finanzierungstätigkeit (35 - 36)							0,00	0,00	0,00

1. Nachtragsvoranschlag 2020

Marktgemeinde Tulbing

NVA Ergebnis- und Finanzierungsvoranschlag Detailnachweis

	MVAG EH	MVAG FH	QU	Ergebnisvoranschlag			Finanzierungsvoranschlag		
				VA 2020 inkl. NVA	VA 2020	1. NVA	VA 2020 inkl. NVA	VA 2020	1. NVA
SA5	Saldo (5) Geldfluss aus der voranschlagswirksamen Gebarung (Saldo 3 + Saldo 4)						3.000,00	3.000,00	0,00
03	Bauverwaltung								
030	Bauamt								
030000	Bauverwaltung Bauamt								
Operative Gebarung									
SU 21 / 31	Summe Erträge / Einzahlungen operative Gebarung			0,00	0,00	0,00	0,00	0,00	0,00
1/030000-640000	Rechts- und Beratungsaufwand / Sachverständigen Tätigkeit	2222	3222 24	11.700,00	14.000,00	-2.300,00	11.700,00	14.000,00	-2.300,00
SU 22 / 32	Summe Aufwendungen / Auszahlungen operative Gebarung			11.700,00	14.000,00	-2.300,00	11.700,00	14.000,00	-2.300,00
SA 0 / SA 1	(0) Nettoergebnis (21 - 22) / (1) Geldfluss operative Gebarung (31 – 32)			-11.700,00	-14.000,00	2.300,00	-11.700,00	-14.000,00	2.300,00
SU 23	Summe Haushaltsrücklagen			0,00	0,00	0,00	0,00	0,00	0,00
SA00	Nettoergebnis nach Zuw./Entn. Haushaltsrücklagen (Saldo 0 +/- SU23)			-11.700,00	-14.000,00	2.300,00			
Investive Gebarung									
SU 33	Summe Einzahlungen investive Gebarung						0,00	0,00	0,00
SU 34	Summe Auszahlungen investive Gebarung						0,00	0,00	0,00
SA2	Saldo (2) Geldfluss aus der Investiven Gebarung (33 – 34)						0,00	0,00	0,00
SA3	Saldo (3) Nettofinanzierungssaldo (Saldo 1 + Saldo 2)						-11.700,00	-14.000,00	2.300,00
Finanzierungstätigkeit									
SU 35	Summe Einzahlungen aus der Finanzierungstätigkeit						0,00	0,00	0,00
SU 36	Summe Auszahlungen aus der Finanzierungstätigkeit						0,00	0,00	0,00
SA4	Saldo (4) Geldfluss aus der Finanzierungstätigkeit (35 – 36)						0,00	0,00	0,00
SA5	Saldo (5) Geldfluss aus der voranschlagswirksamen Gebarung (Saldo 3 + Saldo 4)						-11.700,00	-14.000,00	2.300,00
031	Amt für Raumordnung und Raumplanung								
031000	Raumordnung und Raumplanung								
Operative Gebarung									
SU 21 / 31	Summe Erträge / Einzahlungen operative Gebarung			0,00	0,00	0,00	0,00	0,00	0,00
1/031000-680000	Planmäßige Abschreibung	2226		14.100,00	13.100,00	1.000,00	0,00	0,00	0,00
1/031000-728100	Digitalisierung Mobilität neu denken	2225	3225 24	5.800,00	0,00	5.800,00	5.800,00	0,00	5.800,00
SU 22 / 32	Summe Aufwendungen / Auszahlungen operative Gebarung			19.900,00	13.100,00	6.800,00	5.800,00	0,00	5.800,00
SA 0 / SA 1	(0) Nettoergebnis (21 - 22) / (1) Geldfluss operative Gebarung (31 – 32)			-19.900,00	-13.100,00	-6.800,00	-5.800,00	0,00	-5.800,00
SU 23	Summe Haushaltsrücklagen			0,00	0,00	0,00	0,00	0,00	0,00
SA00	Nettoergebnis nach Zuw./Entn. Haushaltsrücklagen (Saldo 0 +/- SU23)			-19.900,00	-13.100,00	-6.800,00			
Investive Gebarung									
SU 33	Summe Einzahlungen investive Gebarung						0,00	0,00	0,00

1. Nachtragsvoranschlag 2020

Marktgemeinde Tulbing

NVA Ergebnis- und Finanzierungsvoranschlag Detailnachweis

		MVAG	MVAG	QU	Ergebnisvoranschlag			Finanzierungsvoranschlag		
		EH	FH		VA 2020 inkl. NVA	VA 2020	1. NVA	VA 2020 inkl. NVA	VA 2020	1. NVA
1/031000-070000	Aktivierungsfähige Rechte / Flächenwidmung,...		3411	42	0,00	0,00	0,00	30.000,00	35.000,00	-5.000,00
SU 34	Summe Auszahlungen investive Gebarung							30.000,00	35.000,00	-5.000,00
SA2	Saldo (2) Geldfluss aus der Investiven Gebarung (33 – 34)							-30.000,00	-35.000,00	5.000,00
SA3	Saldo (3) Nettofinanzierungssaldo (Saldo 1 + Saldo 2)							-35.800,00	-35.000,00	-800,00
Finanzierungstätigkeit										
SU 35	Summe Einzahlungen aus der Finanzierungstätigkeit							0,00	0,00	0,00
SU 36	Summe Auszahlungen aus der Finanzierungstätigkeit							0,00	0,00	0,00
SA4	Saldo (4) Geldfluss aus der Finanzierungstätigkeit (35 – 36)							0,00	0,00	0,00
SA5	Saldo (5) Geldfluss aus der voranschlagswirksamen Gebarung (Saldo 3 + Saldo 4)							-35.800,00	-35.000,00	-800,00
06	Sonstige Maßnahmen									
060	Beiträge an Verbände, Vereine oder sonstige Organisationen									
060000	Beiträge an Verbände und Vereine									
Operative Gebarung										
SU 21 / 31	Summe Erträge / Einzahlungen operative Gebarung				0,00	0,00	0,00	0,00	0,00	0,00
1/060000-726000	Beiträge an Verbände Gemeindevertreterverband	2225	3225	24	18.300,00	18.000,00	300,00	18.300,00	18.000,00	300,00
SU 22 / 32	Summe Aufwendungen / Auszahlungen operative Gebarung				18.300,00	18.000,00	300,00	18.300,00	18.000,00	300,00
SA 0 / SA 1	(0) Nettoergebnis (21 - 22) / (1) Geldfluss operative Gebarung (31 – 32)				-18.300,00	-18.000,00	-300,00	-18.300,00	-18.000,00	-300,00
SU 23	Summe Haushaltsrücklagen				0,00	0,00	0,00	0,00	0,00	0,00
SA00	Nettoergebnis nach Zuw./Entn. Haushaltsrücklagen (Saldo 0 +/- SU23)				-18.300,00	-18.000,00	-300,00			
Investive Gebarung										
SU 33	Summe Einzahlungen investive Gebarung							0,00	0,00	0,00
SU 34	Summe Auszahlungen investive Gebarung							0,00	0,00	0,00
SA2	Saldo (2) Geldfluss aus der Investiven Gebarung (33 – 34)							0,00	0,00	0,00
SA3	Saldo (3) Nettofinanzierungssaldo (Saldo 1 + Saldo 2)							-18.300,00	-18.000,00	-300,00
Finanzierungstätigkeit										
SU 35	Summe Einzahlungen aus der Finanzierungstätigkeit							0,00	0,00	0,00
SU 36	Summe Auszahlungen aus der Finanzierungstätigkeit							0,00	0,00	0,00
SA4	Saldo (4) Geldfluss aus der Finanzierungstätigkeit (35 – 36)							0,00	0,00	0,00
SA5	Saldo (5) Geldfluss aus der voranschlagswirksamen Gebarung (Saldo 3 + Saldo 4)							-18.300,00	-18.000,00	-300,00

1. Nachtragsvoranschlag 2020

Marktgemeinde Tulbing

NVA Ergebnis- und Finanzierungsvoranschlag Detailnachweis

	MVAG EH	MVAG FH	QU	Ergebnisvoranschlag			Finanzierungsvoranschlag		
				VA 2020 inkl. NVA	VA 2020	1. NVA	VA 2020 inkl. NVA	VA 2020	1. NVA
08 Pensionen (soweit nicht aufgeteilt)									
080 Pensionen (soweit nicht aufgeteilt)									
080000 Pensionszhlg. an ehemal.Bgm.u.Angeh Pensionszahlung BGM									
Operative Gebarung									
SU 21 / 31 Summe Erträge / Einzahlungen operative Gebarung				0,00	0,00	0,00	0,00	0,00	0,00
1/080000-582000 DGB zur sozialen Sicherheit	2212	3212	20	200,00	200,00	0,00	200,00	200,00	0,00
1/080000-760100 Bürgermeisterpension	2234	3234	21	18.000,00	18.000,00	0,00	18.000,00	18.000,00	0,00
SU 22 / 32 Summe Aufwendungen / Auszahlungen operative Gebarung				18.200,00	18.200,00	0,00	18.200,00	18.200,00	0,00
SA 0 / SA 1 (0) Nettoergebnis (21 - 22) / (1) Geldfluss operative Gebarung (31 - 32)				-18.200,00	-18.200,00	0,00	-18.200,00	-18.200,00	0,00
SU 23 Summe Haushaltsrücklagen				0,00	0,00	0,00	0,00	0,00	0,00
SA00 Nettoergebnis nach Zuw./Entn. Haushaltsrücklagen (Saldo 0 +/- SU23)				-18.200,00	-18.200,00	0,00			
Investive Gebarung									
SU 33 Summe Einzahlungen investive Gebarung							0,00	0,00	0,00
SU 34 Summe Auszahlungen investive Gebarung							0,00	0,00	0,00
SA2 Saldo (2) Geldfluss aus der Investiven Gebarung (33 - 34)							0,00	0,00	0,00
SA3 Saldo (3) Nettofinanzierungssaldo (Saldo 1 + Saldo 2)							-18.200,00	-18.200,00	0,00
Finanzierungstätigkeit									
SU 35 Summe Einzahlungen aus der Finanzierungstätigkeit							0,00	0,00	0,00
SU 36 Summe Auszahlungen aus der Finanzierungstätigkeit							0,00	0,00	0,00
SA4 Saldo (4) Geldfluss aus der Finanzierungstätigkeit (35 - 36)							0,00	0,00	0,00
SA5 Saldo (5) Geldfluss aus der voranschlagswirksamen Gebarung (Saldo 3 + Saldo 4)							-18.200,00	-18.200,00	0,00
09 Personalbetreuung									
090 Bezugsvorschüsse und Darlehen									
090000 Bezugsvorschüsse									
Operative Gebarung									
SU 21 / 31 Summe Erträge / Einzahlungen operative Gebarung				0,00	0,00	0,00	0,00	0,00	0,00
SU 22 / 32 Summe Aufwendungen / Auszahlungen operative Gebarung				0,00	0,00	0,00	0,00	0,00	0,00
SA 0 / SA 1 (0) Nettoergebnis (21 - 22) / (1) Geldfluss operative Gebarung (31 - 32)				0,00	0,00	0,00	0,00	0,00	0,00
SU 23 Summe Haushaltsrücklagen				0,00	0,00	0,00	0,00	0,00	0,00
SA00 Nettoergebnis nach Zuw./Entn. Haushaltsrücklagen (Saldo 0 +/- SU23)				0,00	0,00	0,00			
Investive Gebarung									
2/090000+273000 Rückersatz Gehaltsvorschüsse		3325	53	0,00	0,00	0,00	500,00	200,00	300,00
SU 33 Summe Einzahlungen investive Gebarung							500,00	200,00	300,00
1/090000-273000 Bezugsvorschüsse an private Haushalte		3425	63	0,00	0,00	0,00	5.000,00	0,00	5.000,00
SU 34 Summe Auszahlungen investive Gebarung							5.000,00	0,00	5.000,00

1. Nachtragsvoranschlag 2020

Marktgemeinde Tulbing

NVA Ergebnis- und Finanzierungsvoranschlag Detailnachweis

	MVAG EH	MVAG FH	QU	Ergebnisvoranschlag			Finanzierungsvoranschlag		
				VA 2020 inkl. NVA	VA 2020	1. NVA	VA 2020 inkl. NVA	VA 2020	1. NVA
SA2							-4.500,00	200,00	-4.700,00
SA3							-4.500,00	200,00	-4.700,00
Finanzierungstätigkeit									
SU 35							0,00	0,00	0,00
SU 36							0,00	0,00	0,00
SA4							0,00	0,00	0,00
SA5							-4.500,00	200,00	-4.700,00
091 Personalausbildung und Personalfortbildung									
091000 Personalausbildung und Fortbildung									
Operative Gebarung									
SU 21 / 31				0,00	0,00	0,00	0,00	0,00	0,00
1/091000-728000		2225	3225	24	4.400,00	6.000,00	-1.600,00	4.500,00	6.000,00
SU 22 / 32				4.400,00	6.000,00	-1.600,00	4.500,00	6.000,00	-1.500,00
SA 0 / SA 1				-4.400,00	-6.000,00	1.600,00	-4.500,00	-6.000,00	1.500,00
SU 23				0,00	0,00	0,00	0,00	0,00	0,00
SA00				-4.400,00	-6.000,00	1.600,00			
Investive Gebarung									
SU 33							0,00	0,00	0,00
SU 34							0,00	0,00	0,00
SA2							0,00	0,00	0,00
SA3							-4.500,00	-6.000,00	1.500,00
Finanzierungstätigkeit									
SU 35							0,00	0,00	0,00
SU 36							0,00	0,00	0,00
SA4							0,00	0,00	0,00
SA5							-4.500,00	-6.000,00	1.500,00

1. Nachtragsvoranschlag 2020

NVA Ergebnis- und Finanzierungsvoranschlag Detailnachweis

Marktgemeinde Tulbing

		MVAG	MVAG	QU	Ergebnisvoranschlag			Finanzierungsvoranschlag		
		EH	FH		VA 2020 inkl. NVA	VA 2020	1. NVA	VA 2020 inkl. NVA	VA 2020	1. NVA
1 Öffentliche Ordnung und Sicherheit										
13	Sonderpolizei									
133	Veterinärpolizei									
133000	Veterinärpolizei									
Operative Gebarung										
2/133000+808000	Erlöse für Hundemarken	2116	3116	16	100,00	100,00	0,00	100,00	100,00	0,00
SU 21 / 31	Summe Erträge / Einzahlungen operative Gebarung				100,00	100,00	0,00	100,00	100,00	0,00
1/133000-728000	Entgelte für sonstige Leistungen (Kastration)	2225	3225	24	400,00	0,00	400,00	400,00	0,00	400,00
SU 22 / 32	Summe Aufwendungen / Auszahlungen operative Gebarung				400,00	0,00	400,00	400,00	0,00	400,00
SA 0 / SA 1	(0) Nettoergebnis (21 - 22) / (1) Geldfluss operative Gebarung (31 - 32)				-300,00	100,00	-400,00	-300,00	100,00	-400,00
SU 23	Summe Haushaltsrücklagen				0,00	0,00	0,00	0,00	0,00	0,00
SA00	Nettoergebnis nach Zuw./Entn. Haushaltsrücklagen (Saldo 0 +/- SU23)				-300,00	100,00	-400,00			
Investive Gebarung										
SU 33	Summe Einzahlungen investive Gebarung							0,00	0,00	0,00
SU 34	Summe Auszahlungen investive Gebarung							0,00	0,00	0,00
SA2	Saldo (2) Geldfluss aus der Investiven Gebarung (33 - 34)							0,00	0,00	0,00
SA3	Saldo (3) Nettofinanzierungssaldo (Saldo 1 + Saldo 2)							-300,00	100,00	-400,00
Finanzierungstätigkeit										
SU 35	Summe Einzahlungen aus der Finanzierungstätigkeit							0,00	0,00	0,00
SU 36	Summe Auszahlungen aus der Finanzierungstätigkeit							0,00	0,00	0,00
SA4	Saldo (4) Geldfluss aus der Finanzierungstätigkeit (35 - 36)							0,00	0,00	0,00
SA5	Saldo (5) Geldfluss aus der voranschlagswirksamen Gebarung (Saldo 3 + Saldo 4)							-300,00	100,00	-400,00
16	Feuerwehrwesen									
163	Freiwillige Feuerwehren									
163000	Freiwillige Feuerwehr									
Operative Gebarung										
2/163000+813000	Erträge aus der Auflösung von Investitionszuschüssen (Kapitaltransfers)	2127			25.800,00	21.200,00	4.600,00	0,00	0,00	0,00
SU 21 / 31	Summe Erträge / Einzahlungen operative Gebarung				25.800,00	21.200,00	4.600,00	0,00	0,00	0,00
1/163000-451000	Beheizung	2221	3221	23	0,00	3.500,00	-3.500,00	0,00	3.500,00	-3.500,00
1/163000-600000	Energiebezüge	2222	3222	24	10.300,00	12.800,00	-2.500,00	10.300,00	12.800,00	-2.500,00
1/163000-614000	Instandhaltung Gebäude	2224	3224	24	3.800,00	10.000,00	-6.200,00	3.800,00	10.000,00	-6.200,00
1/163000-670000	Versicherungen	2222	3222	24	1.400,00	1.400,00	0,00	1.400,00	1.400,00	0,00
1/163000-680000	Planmäßige Abschreibung	2226			100.500,00	92.800,00	7.700,00	0,00	0,00	0,00

1. Nachtragsvoranschlag 2020

Marktgemeinde Tulbing

NVA Ergebnis- und Finanzierungsvoranschlag Detailnachweis

		MVAG			Ergebnisvoranschlag			Finanzierungsvoranschlag		
		EH	FH	QU	VA 2020 inkl. NVA	VA 2020	1. NVA	VA 2020 inkl. NVA	VA 2020	1. NVA
1/163000-711000	Geb. für die Ben. von Gde.Einricht- uen u. -anlag. gem. FAG (Ausgabe)	2225	3225	24	1.800,00	2.300,00	-500,00	1.800,00	2.300,00	-500,00
1/163000-728000	Entgelte für sonstige Leistungen	2225	3225	24	2.500,00	5.500,00	-3.000,00	2.500,00	5.500,00	-3.000,00
1/163000-728100	Entgelte an Einzelpersonen	2225	3225	24	200,00	200,00	0,00	200,00	200,00	0,00
1/163000-754000	Subventionen für Feuerwehren	2231	3231	26	10.200,00	10.200,00	0,00	10.200,00	10.200,00	0,00
SU 22 / 32	Summe Aufwendungen / Auszahlungen operative Gebarung				130.700,00	138.700,00	-8.000,00	30.200,00	45.900,00	-15.700,00
SA 0 / SA 1	(0) Nettoergebnis (21 - 22) / (1) Geldfluss operative Gebarung (31 - 32)				-104.900,00	-117.500,00	12.600,00	-30.200,00	-45.900,00	15.700,00
SU 23	Summe Haushaltsrücklagen				0,00	0,00	0,00	0,00	0,00	0,00
SA00	Nettoergebnis nach Zuw./Entn. Haushaltsrücklagen (Saldo 0 +/- SU23)				-104.900,00	-117.500,00	12.600,00			
Investive Gebarung										
2/163000+300000	Kapitaltransfers von Bund		3331	33	0,00	0,00	0,00	0,00	3.000,00	-3.000,00
2/163000+301000	Kapitaltransfers von Ländern		3331	33	0,00	0,00	0,00	0,00	6.000,00	-6.000,00
SU 33	Summe Einzahlungen investive Gebarung							0,00	9.000,00	-9.000,00
1/163000-042000	Amts-, Betriebs- und Geschäftsausstattung		3415	41	0,00	0,00	0,00	0,00	25.000,00	-25.000,00
SU 34	Summe Auszahlungen investive Gebarung							0,00	25.000,00	-25.000,00
SA2	Saldo (2) Geldfluss aus der Investiven Gebarung (33 - 34)							0,00	-16.000,00	16.000,00
SA3	Saldo (3) Nettofinanzierungssaldo (Saldo 1 + Saldo 2)							-30.200,00	-61.900,00	31.700,00
Finanzierungstätigkeit										
SU 35	Summe Einzahlungen aus der Finanzierungstätigkeit							0,00	0,00	0,00
SU 36	Summe Auszahlungen aus der Finanzierungstätigkeit							0,00	0,00	0,00
SA4	Saldo (4) Geldfluss aus der Finanzierungstätigkeit (35 - 36)							0,00	0,00	0,00
SA5	Saldo (5) Geldfluss aus der voranschlagswirksamen Gebarung (Saldo 3 + Saldo 4)							-30.200,00	-61.900,00	31.700,00
163001	Freiwillige Feuerwehr Katzelsdorf									
Operative Gebarung										
6/163001+829910	Sonstige Erträge Zuführung von dem investiven Projekt 010	2116	3116	18	14.400,00	8.700,00	5.700,00	14.400,00	8.700,00	5.700,00
6/163001+871000	Kapitaltransfers aus Gemeinde-Bedarfszuweisungsmittel	2121	3121	33	140.000,00	120.000,00	20.000,00	140.000,00	120.000,00	20.000,00
6/163001+871001	Transfers von Ländern Rückerstattung USt-Anteil FF-KD	2121	3121	33	0,00	38.800,00	-38.800,00	0,00	38.800,00	-38.800,00
SU 21 / 31	Summe Erträge / Einzahlungen operative Gebarung				154.400,00	167.500,00	-13.100,00	154.400,00	167.500,00	-13.100,00
5/163001-774000	Transferzahlung Ust Rückerstattung FF-KD	2231		43	0,00	38.800,00	-38.800,00	0,00	0,00	0,00
SU 22 / 32	Summe Aufwendungen / Auszahlungen operative Gebarung				0,00	38.800,00	-38.800,00	0,00	0,00	0,00
SA 0 / SA 1	(0) Nettoergebnis (21 - 22) / (1) Geldfluss operative Gebarung (31 - 32)				154.400,00	128.700,00	25.700,00	154.400,00	167.500,00	-13.100,00
SU 23	Summe Haushaltsrücklagen				0,00	0,00	0,00	0,00	0,00	0,00
SA00	Nettoergebnis nach Zuw./Entn. Haushaltsrücklagen (Saldo 0 +/- SU23)				154.400,00	128.700,00	25.700,00			

1. Nachtragsvoranschlag 2020

Marktgemeinde Tulbing

NVA Ergebnis- und Finanzierungsvoranschlag Detailnachweis

	MVAG EH	MVAG FH	QU	Ergebnisvoranschlag			Finanzierungsvoranschlag				
				VA 2020 inkl. NVA	VA 2020	1. NVA	VA 2020 inkl. NVA	VA 2020	1. NVA		
Investive Gebarung											
6/163001+301000			3331	33	0,00	0,00	0,00	60.000,00	60.000,00	0,00	
6/163001+301100			3331	33	0,00	0,00	0,00	0,00	25.700,00	-25.700,00	
6/163001+307000			3334	34	0,00	0,00	0,00	173.000,00	173.000,00	0,00	
SU 33	Summe Einzahlungen investive Gebarung							233.000,00	258.700,00	-25.700,00	
5/163001-040000			3414	41	0,00	0,00	0,00	387.400,00	387.400,00	0,00	
SU 34	Summe Auszahlungen investive Gebarung							387.400,00	387.400,00	0,00	
SA2	Saldo (2) Geldfluss aus der Investiven Gebarung (33 – 34)							-154.400,00	-167.500,00	13.100,00	
SA3	Saldo (3) Nettofinanzierungssaldo (Saldo 1 + Saldo 2)							0,00	0,00	0,00	
Finanzierungstätigkeit											
SU 35	Summe Einzahlungen aus der Finanzierungstätigkeit							0,00	0,00	0,00	
SU 36	Summe Auszahlungen aus der Finanzierungstätigkeit							0,00	0,00	0,00	
SA4	Saldo (4) Geldfluss aus der Finanzierungstätigkeit (35 – 36)							0,00	0,00	0,00	
SA5	Saldo (5) Geldfluss aus der voranschlagswirksamen Gebarung (Saldo 3 + Saldo 4)							0,00	0,00	0,00	
17	Katastrophendienst										
179	Sonstige Einrichtungen und Maßnahmen										
179000	Sonstige Einrichtungen und Maßnahmen										
Operative Gebarung											
2/179000+861000			2121	3121	15	10.900,00	0,00	10.900,00	10.900,00	0,00	10.900,00
			Landeskammern Unwetter								
SU 21 / 31	Summe Erträge / Einzahlungen operative Gebarung					10.900,00	0,00	10.900,00	10.900,00	0,00	10.900,00
1/179000-768000			2234	3234	27	21.900,00	1.000,00	20.900,00	23.400,00	1.000,00	22.400,00
			Katastrophenhilfsdienst								
SU 22 / 32	Summe Aufwendungen / Auszahlungen operative Gebarung					21.900,00	1.000,00	20.900,00	23.400,00	1.000,00	22.400,00
SA 0 / SA 1	(0) Nettoergebnis (21 - 22) / (1) Geldfluss operative Gebarung (31 – 32)					-11.000,00	-1.000,00	-10.000,00	-12.500,00	-1.000,00	-11.500,00
SU 23	Summe Haushaltsrücklagen					0,00	0,00	0,00	0,00	0,00	0,00
SA00	Nettoergebnis nach Zuw./Entn. Haushaltsrücklagen (Saldo 0 +/- SU23)					-11.000,00	-1.000,00	-10.000,00			
Investive Gebarung											
SU 33	Summe Einzahlungen investive Gebarung							0,00	0,00	0,00	
SU 34	Summe Auszahlungen investive Gebarung							0,00	0,00	0,00	
SA2	Saldo (2) Geldfluss aus der Investiven Gebarung (33 – 34)							0,00	0,00	0,00	
SA3	Saldo (3) Nettofinanzierungssaldo (Saldo 1 + Saldo 2)							-12.500,00	-1.000,00	-11.500,00	
Finanzierungstätigkeit											
SU 35	Summe Einzahlungen aus der Finanzierungstätigkeit							0,00	0,00	0,00	
SU 36	Summe Auszahlungen aus der Finanzierungstätigkeit							0,00	0,00	0,00	

1. Nachtragsvoranschlag 2020

Marktgemeinde Tulbing

NVA Ergebnis- und Finanzierungsvoranschlag Detailnachweis

	MVAG	MVAG	QU	Ergebnisvoranschlag			Finanzierungsvoranschlag			
				EH	FH	VA 2020 inkl. NVA	VA 2020	1. NVA	VA 2020 inkl. NVA	VA 2020
SA4								0,00	0,00	0,00
SA5								-12.500,00	-1.000,00	-11.500,00
18										
180										
180000										
Operative Gebarung										
SU 21 / 31										
1/180000-700000										
1/180000-757000										
SU 22 / 32										
SA 0 / SA 1										
SU 23										
SA00										
Investive Gebarung										
SU 33										
SU 34										
SA2										
SA3										
Finanzierungstätigkeit										
SU 35										
SU 36										
SA4										
SA5										

		MVAG	MVAG	QU	Ergebnisvoranschlag			Finanzierungsvoranschlag		
		EH	FH		VA 2020 inkl. NVA	VA 2020	1. NVA	VA 2020 inkl. NVA	VA 2020	1. NVA
2 Unterricht, Erziehung, Sport und Wissenschaft										
21	Allgemeinbildender Unterricht									
210	Allgemeinbildende Pflichtschulen, gemeinsame Kosten									
210000	Allgemein bildende Pflichtschulen									
Operative Gebarung										
SU 21 / 31	Summe Erträge / Einzahlungen operative Gebarung				0,00	0,00	0,00	0,00	0,00	0,00
SU 22 / 32	Summe Aufwendungen / Auszahlungen operative Gebarung				0,00	0,00	0,00	0,00	0,00	0,00
SA 0 / SA 1	(0) Nettoergebnis (21 - 22) / (1) Geldfluss operative Gebarung (31 - 32)				0,00	0,00	0,00	0,00	0,00	0,00
SU 23	Summe Haushaltsrücklagen				0,00	0,00	0,00	0,00	0,00	0,00
SA00	Nettoergebnis nach Zuw./Entn. Haushaltsrücklagen (Saldo 0 +/- SU23)				0,00	0,00	0,00			
Investive Gebarung										
SU 33	Summe Einzahlungen investive Gebarung							0,00	0,00	0,00
SU 34	Summe Auszahlungen investive Gebarung							0,00	0,00	0,00
SA2	Saldo (2) Geldfluss aus der Investiven Gebarung (33 - 34)							0,00	0,00	0,00
SA3	Saldo (3) Nettofinanzierungssaldo (Saldo 1 + Saldo 2)							0,00	0,00	0,00
Finanzierungstätigkeit										
SU 35	Summe Einzahlungen aus der Finanzierungstätigkeit							0,00	0,00	0,00
1/210000-344100	Tilgung von Darlehen Schul- und Kindergartenfonds		3611	64	0,00	0,00	0,00	800,00	800,00	0,00
SU 36	Summe Auszahlungen aus der Finanzierungstätigkeit							800,00	800,00	0,00
SA4	Saldo (4) Geldfluss aus der Finanzierungstätigkeit (35 - 36)							-800,00	-800,00	0,00
SA5	Saldo (5) Geldfluss aus der voranschlagswirksamen Gebarung (Saldo 3 + Saldo 4)							-800,00	-800,00	0,00
211	Volksschulen									
211000	Volksschulen									
Operative Gebarung										
2/211000+811000	Miet- und Pachtertrag	2115	3115	14	1.200,00	4.700,00	-3.500,00	1.200,00	4.700,00	-3.500,00
2/211000+813000	Erträge aus der Auflösung von Investitionszuschüssen (Kapitaltransfers)	2127			16.800,00	17.800,00	-1.000,00	0,00	0,00	0,00
2/211000+861000	Transfers von Ländern Zinsen- und Annuitätzuschüsse SK 715/18	2121	3121	15	176.200,00	0,00	176.200,00	176.200,00	0,00	176.200,00
2/211000+871200	Zinsen- und Annuitätzuschüsse Land SK 715/18	2121	3121	33	0,00	176.200,00	-176.200,00	0,00	176.200,00	-176.200,00
SU 21 / 31	Summe Erträge / Einzahlungen operative Gebarung				194.200,00	198.700,00	-4.500,00	177.400,00	180.900,00	-3.500,00
1/211000-451000	Beheizung	2221	3221	23	16.300,00	22.100,00	-5.800,00	16.300,00	22.100,00	-5.800,00
1/211000-454000	Reinigung	2221	3221	23	9.100,00	10.200,00	-1.100,00	9.100,00	10.200,00	-1.100,00
1/211000-456000	Büromaterial	2221	3221	23	2.800,00	2.800,00	0,00	2.800,00	2.800,00	0,00

1. Nachtragsvoranschlag 2020

Marktgemeinde Tulbing

NVA Ergebnis- und Finanzierungsvoranschlag Detailnachweis

		MVAG	MVAG	QU	Ergebnisvoranschlag			Finanzierungsvoranschlag		
		EH	FH		VA 2020 inkl. NVA	VA 2020	1. NVA	VA 2020 inkl. NVA	VA 2020	1. NVA
1/211000-457000	Gesetzblätter Zeitschriften	2221	3221	23	100,00	100,00	0,00	100,00	100,00	0,00
1/211000-459000	sonstige Verbrauchsgüter	2221	3221	23	1.700,00	2.000,00	-300,00	2.000,00	2.000,00	0,00
1/211000-510000	Geldbezüge der Vertragsbediensteten der Verwaltung	2211	3211	20	700,00	1.000,00	-300,00	700,00	1.000,00	-300,00
1/211000-511000	Geldbezüge der Vertragsbediensteten in handwerklicher Verwendung	2211	3211	20	51.500,00	52.500,00	-1.000,00	51.500,00	52.500,00	-1.000,00
1/211000-569000	Fehlgeldentschädigung / Studienbeihilfe	2211	3211	20	100,00	200,00	-100,00	100,00	200,00	-100,00
1/211000-580000	DGB zum Ausgleichsfond für FBH	2212	3212	20	2.000,00	2.100,00	-100,00	2.000,00	2.100,00	-100,00
1/211000-582000	DGB zur sozialen Sicherheit	2212	3212	20	11.200,00	11.200,00	0,00	11.200,00	11.200,00	0,00
1/211000-582900	Mitarbeitervorsorgekassa	2212	3212	20	0,00	800,00	-800,00	0,00	800,00	-800,00
1/211000-592000	Dotierung von Rückstellungen für Jubiläumswendungen	2214			300,00	300,00	0,00	0,00	0,00	0,00
1/211000-600000	Energiebezüge	2222	3222	24	3.600,00	10.900,00	-7.300,00	3.600,00	10.900,00	-7.300,00
1/211000-614000	Instandhaltung Gebäude	2224	3224	24	10.700,00	16.500,00	-5.800,00	10.700,00	16.500,00	-5.800,00
1/211000-618000	Instandhaltung sonstige Anlagen	2224	3224	24	4.500,00	4.000,00	500,00	4.500,00	4.000,00	500,00
1/211000-631000	Telekommunikationsdienste	2222	3222	24	2.000,00	2.000,00	0,00	2.000,00	2.000,00	0,00
1/211000-650010	Zinsen Darlehen Bawag PSK VS-Neubau mit Nachmittagsbetr. SK 715/18	2241	3241	25	34.400,00	34.400,00	0,00	34.400,00	34.400,00	0,00
1/211000-670000	Versicherungen	2222	3222	24	3.900,00	3.800,00	100,00	3.900,00	3.800,00	100,00
1/211000-680000	Planmäßige Abschreibung	2226			184.500,00	191.700,00	-7.200,00	0,00	0,00	0,00
1/211000-711000	Geb. für die Ben. von Gde.Einrichtungen u. -anlag. gem. FAG (Ausgabe)	2225	3225	24	11.100,00	11.200,00	-100,00	11.100,00	11.200,00	-100,00
1/211000-728000	Unterrichtsfilm Beitrag	2225	3225	24	600,00	700,00	-100,00	600,00	700,00	-100,00
1/211000-728100	Entgelte für sonstige Leistungen und Wartung EDV	2225	3225	24	3.600,00	3.800,00	-200,00	3.600,00	3.800,00	-200,00
1/211000-768000	Beistellung von Unterrichtsmaterial	2234	3234	27	2.500,00	2.500,00	0,00	2.500,00	2.500,00	0,00
SU 22 / 32	Summe Aufwendungen / Auszahlungen operative Gebarung				357.200,00	386.800,00	-29.600,00	172.700,00	194.800,00	-22.100,00
SA 0 / SA 1	(0) Nettoergebnis (21 - 22) / (1) Geldfluss operative Gebarung (31 - 32)				-163.000,00	-188.100,00	25.100,00	4.700,00	-13.900,00	18.600,00
SU 23	Summe Haushaltsrücklagen				0,00	0,00	0,00	0,00	0,00	0,00
SA00	Nettoergebnis nach Zuw./Entn. Haushaltsrücklagen (Saldo 0 +/- SU23)				-163.000,00	-188.100,00	25.100,00			
Investive Gebarung										
2/211000+301000	Transfers von Ländern, Landesfonds und Landeskammern/Förderung Photovoltaik		3331	33	0,00	0,00	0,00	11.600,00	0,00	11.600,00
SU 33	Summe Einzahlungen investive Gebarung							11.600,00	0,00	11.600,00
1/211000-042000	Amts-, Betriebs- und Geschäftsausstattung		3415	41	0,00	0,00	0,00	3.000,00	3.000,00	0,00
SU 34	Summe Auszahlungen investive Gebarung							3.000,00	3.000,00	0,00
SA2	Saldo (2) Geldfluss aus der Investiven Gebarung (33 - 34)							8.600,00	-3.000,00	11.600,00
SA3	Saldo (3) Nettofinanzierungssaldo (Saldo 1 + Saldo 2)							13.300,00	-16.900,00	30.200,00
Finanzierungstätigkeit										
SU 35	Summe Einzahlungen aus der Finanzierungstätigkeit							0,00	0,00	0,00

1. Nachtragsvoranschlag 2020

NVA Ergebnis- und Finanzierungsvoranschlag Detailnachweis

Marktgemeinde Tulbing

		MVAG	MVAG	QU	Ergebnisvoranschlag			Finanzierungsvoranschlag		
		EH	FH		VA 2020 inkl. NVA	VA 2020	1. NVA	VA 2020 inkl. NVA	VA 2020	1. NVA
1/211000-346100	Tilgung Darlehen Bawag PSK VS-Neubau mit Nachmittagsbetr. SK 715/18		3614	65	0,00	0,00	0,00	227.600,00	227.600,00	0,00
SU 36	Summe Auszahlungen aus der Finanzierungstätigkeit							227.600,00	227.600,00	0,00
SA4	Saldo (4) Geldfluss aus der Finanzierungstätigkeit (35 – 36)							-227.600,00	-227.600,00	0,00
SA5	Saldo (5) Geldfluss aus der voranschlagswirksamen Gebarung (Saldo 3 + Saldo 4)							-214.300,00	-244.500,00	30.200,00
212	Hauptschulen									
212000	Mittelschule									
Operative Gebarung										
SU 21 / 31	Summe Erträge / Einzahlungen operative Gebarung				0,00	0,00	0,00	0,00	0,00	0,00
1/212000-752000	Laufende Schulumlage	2231	3231	26	86.200,00	87.500,00	-1.300,00	86.200,00	87.500,00	-1.300,00
SU 22 / 32	Summe Aufwendungen / Auszahlungen operative Gebarung				86.200,00	87.500,00	-1.300,00	86.200,00	87.500,00	-1.300,00
SA 0 / SA 1	(0) Nettoergebnis (21 - 22) / (1) Geldfluss operative Gebarung (31 – 32)				-86.200,00	-87.500,00	1.300,00	-86.200,00	-87.500,00	1.300,00
SU 23	Summe Haushaltsrücklagen				0,00	0,00	0,00	0,00	0,00	0,00
SA00	Nettoergebnis nach Zuw./Entn. Haushaltsrücklagen (Saldo 0 +/- SU23)				-86.200,00	-87.500,00	1.300,00			
Investive Gebarung										
SU 33	Summe Einzahlungen investive Gebarung							0,00	0,00	0,00
SU 34	Summe Auszahlungen investive Gebarung							0,00	0,00	0,00
SA2	Saldo (2) Geldfluss aus der Investiven Gebarung (33 – 34)							0,00	0,00	0,00
SA3	Saldo (3) Nettofinanzierungssaldo (Saldo 1 + Saldo 2)							-86.200,00	-87.500,00	1.300,00
Finanzierungstätigkeit										
SU 35	Summe Einzahlungen aus der Finanzierungstätigkeit							0,00	0,00	0,00
SU 36	Summe Auszahlungen aus der Finanzierungstätigkeit							0,00	0,00	0,00
SA4	Saldo (4) Geldfluss aus der Finanzierungstätigkeit (35 – 36)							0,00	0,00	0,00
SA5	Saldo (5) Geldfluss aus der voranschlagswirksamen Gebarung (Saldo 3 + Saldo 4)							-86.200,00	-87.500,00	1.300,00
213	Sonderschulen									
213000	Sonderschulen									
Operative Gebarung										
SU 21 / 31	Summe Erträge / Einzahlungen operative Gebarung				0,00	0,00	0,00	0,00	0,00	0,00
1/213000-752000	Laufende Schulumlage	2231	3231	26	41.600,00	44.800,00	-3.200,00	41.600,00	44.800,00	-3.200,00
SU 22 / 32	Summe Aufwendungen / Auszahlungen operative Gebarung				41.600,00	44.800,00	-3.200,00	41.600,00	44.800,00	-3.200,00
SA 0 / SA 1	(0) Nettoergebnis (21 - 22) / (1) Geldfluss operative Gebarung (31 – 32)				-41.600,00	-44.800,00	3.200,00	-41.600,00	-44.800,00	3.200,00
SU 23	Summe Haushaltsrücklagen				0,00	0,00	0,00	0,00	0,00	0,00
SA00	Nettoergebnis nach Zuw./Entn. Haushaltsrücklagen (Saldo 0 +/- SU23)				-41.600,00	-44.800,00	3.200,00			
Investive Gebarung										
SU 33	Summe Einzahlungen investive Gebarung							0,00	0,00	0,00
SU 34	Summe Auszahlungen investive Gebarung							0,00	0,00	0,00

1. Nachtragsvoranschlag 2020

Marktgemeinde Tulbing

NVA Ergebnis- und Finanzierungsvoranschlag Detailnachweis

	MVAG EH	MVAG FH	QU	Ergebnisvoranschlag			Finanzierungsvoranschlag		
				VA 2020 inkl. NVA	VA 2020	1. NVA	VA 2020 inkl. NVA	VA 2020	1. NVA
SA2							0,00	0,00	0,00
SA3							-41.600,00	-44.800,00	3.200,00
Finanzierungstätigkeit									
SU 35							0,00	0,00	0,00
SU 36							0,00	0,00	0,00
SA4							0,00	0,00	0,00
SA5							-41.600,00	-44.800,00	3.200,00
214 Polytechnische Schulen									
214000 Polytechnische Schulen									
Operative Gebarung									
SU 21 / 31				0,00	0,00	0,00	0,00	0,00	0,00
1/214000-752000		2231 3231 26		7.200,00	3.600,00	3.600,00	7.200,00	3.600,00	3.600,00
SU 22 / 32				7.200,00	3.600,00	3.600,00	7.200,00	3.600,00	3.600,00
SA 0 / SA 1				-7.200,00	-3.600,00	-3.600,00	-7.200,00	-3.600,00	-3.600,00
SU 23				0,00	0,00	0,00	0,00	0,00	0,00
SA00				-7.200,00	-3.600,00	-3.600,00			
Investive Gebarung									
SU 33							0,00	0,00	0,00
SU 34							0,00	0,00	0,00
SA2							0,00	0,00	0,00
SA3							-7.200,00	-3.600,00	-3.600,00
Finanzierungstätigkeit									
SU 35							0,00	0,00	0,00
SU 36							0,00	0,00	0,00
SA4							0,00	0,00	0,00
SA5							-7.200,00	-3.600,00	-3.600,00
22 Berufsbildender Unterricht; Anstalten der Lehrer- und Erzieherbildung									
220 Berufsbildende Pflichtschulen									
220000 Berufsbildende Pflichtschulen									
Operative Gebarung									
SU 21 / 31				0,00	0,00	0,00	0,00	0,00	0,00
1/220000-729000		2225 3225 24		21.800,00	21.800,00	0,00	21.800,00	21.800,00	0,00
SU 22 / 32				21.800,00	21.800,00	0,00	21.800,00	21.800,00	0,00
SA 0 / SA 1				-21.800,00	-21.800,00	0,00	-21.800,00	-21.800,00	0,00
SU 23				0,00	0,00	0,00	0,00	0,00	0,00

1. Nachtragsvoranschlag 2020

Marktgemeinde Tulbing

NVA Ergebnis- und Finanzierungsvoranschlag Detailnachweis

	MVAG EH	MVAG FH	QU	Ergebnisvoranschlag			Finanzierungsvoranschlag			
				VA 2020 inkl. NVA	VA 2020	1. NVA	VA 2020 inkl. NVA	VA 2020	1. NVA	
SA00	Nettoergebnis nach Zuw./Entn. Haushaltsrücklagen (Saldo 0 +/- SU23)			-21.800,00	-21.800,00	0,00				
Investive Gebarung										
SU 33	Summe Einzahlungen investive Gebarung						0,00	0,00	0,00	
SU 34	Summe Auszahlungen investive Gebarung						0,00	0,00	0,00	
SA2	Saldo (2) Geldfluss aus der Investiven Gebarung (33 – 34)						0,00	0,00	0,00	
SA3	Saldo (3) Nettofinanzierungssaldo (Saldo 1 + Saldo 2)						-21.800,00	-21.800,00	0,00	
Finanzierungstätigkeit										
SU 35	Summe Einzahlungen aus der Finanzierungstätigkeit						0,00	0,00	0,00	
SU 36	Summe Auszahlungen aus der Finanzierungstätigkeit						0,00	0,00	0,00	
SA4	Saldo (4) Geldfluss aus der Finanzierungstätigkeit (35 – 36)						0,00	0,00	0,00	
SA5	Saldo (5) Geldfluss aus der voranschlagswirksamen Gebarung (Saldo 3 + Saldo 4)						-21.800,00	-21.800,00	0,00	
23	Förderung des Unterrichts									
232	Schülerbetreuung									
232000	Schülerbetreuung Pflichtschulen									
Operative Gebarung										
SU 21 / 31	Summe Erträge / Einzahlungen operative Gebarung			0,00	0,00	0,00	0,00	0,00	0,00	
1/232000-620000	Schülerbeförderung	2222	3222	24	800,00	3.000,00	-2.200,00	1.800,00	3.000,00	-1.200,00
1/232000-752000	Schulbeihilfe für HAK+HASCH	2231	3231	26	3.100,00	3.100,00	0,00	3.100,00	3.100,00	0,00
SU 22 / 32	Summe Aufwendungen / Auszahlungen operative Gebarung			3.900,00	6.100,00	-2.200,00	4.900,00	6.100,00	-1.200,00	
SA 0 / SA 1	(0) Nettoergebnis (21 - 22) / (1) Geldfluss operative Gebarung (31 – 32)			-3.900,00	-6.100,00	2.200,00	-4.900,00	-6.100,00	1.200,00	
SU 23	Summe Haushaltsrücklagen			0,00	0,00	0,00	0,00	0,00	0,00	
SA00	Nettoergebnis nach Zuw./Entn. Haushaltsrücklagen (Saldo 0 +/- SU23)			-3.900,00	-6.100,00	2.200,00				
Investive Gebarung										
SU 33	Summe Einzahlungen investive Gebarung						0,00	0,00	0,00	
SU 34	Summe Auszahlungen investive Gebarung						0,00	0,00	0,00	
SA2	Saldo (2) Geldfluss aus der Investiven Gebarung (33 – 34)						0,00	0,00	0,00	
SA3	Saldo (3) Nettofinanzierungssaldo (Saldo 1 + Saldo 2)						-4.900,00	-6.100,00	1.200,00	
Finanzierungstätigkeit										
SU 35	Summe Einzahlungen aus der Finanzierungstätigkeit						0,00	0,00	0,00	
SU 36	Summe Auszahlungen aus der Finanzierungstätigkeit						0,00	0,00	0,00	
SA4	Saldo (4) Geldfluss aus der Finanzierungstätigkeit (35 – 36)						0,00	0,00	0,00	
SA5	Saldo (5) Geldfluss aus der voranschlagswirksamen Gebarung (Saldo 3 + Saldo 4)						-4.900,00	-6.100,00	1.200,00	

1. Nachtragsvoranschlag 2020

Marktgemeinde Tübing

NVA Ergebnis- und Finanzierungsvoranschlag Detailnachweis

		MVAG	MVAG	QU	Ergebnisvoranschlag			Finanzierungsvoranschlag		
		EH	FH		VA 2020 inkl. NVA	VA 2020	1. NVA	VA 2020 inkl. NVA	VA 2020	1. NVA
24	Vorschulische Erziehung									
240	Kindergärten									
240000	Kindergarten									
Operative Gebarung										
2/240000+810000	Elternbeiträge	2114	3114	13	8.000,00	9.400,00	-1.400,00	8.000,00	9.400,00	-1.400,00
2/240000+810100	Essensbeiträge und Nachmittagsjause	2114	3114	13	24.200,00	27.000,00	-2.800,00	24.200,00	27.000,00	-2.800,00
2/240000+810200	Nachmittagsbetreuung	2114	3114	13	25.000,00	25.000,00	0,00	25.000,00	25.000,00	0,00
2/240000+813000	Erträge aus der Auflösung von Investitionszuschüssen (Kapitaltransfers)	2127			15.900,00	15.900,00	0,00	0,00	0,00	0,00
2/240000+861000	Transfers von Ländern, Landesfonds und Landeskammern Förderung Ferienbetreuung	2121	3121	15	1.000,00	0,00	1.000,00	1.000,00	0,00	1.000,00
SU 21 / 31	Summe Erträge / Einzahlungen operative Gebarung				74.100,00	77.300,00	-3.200,00	58.200,00	61.400,00	-3.200,00
1/240000-420000	Werkstoffe, Ausgaben Bastelbeiträge	2221	3221	23	8.000,00	9.400,00	-1.400,00	8.000,00	9.400,00	-1.400,00
1/240000-451000	Beheizung	2221	3221	23	3.500,00	3.500,00	0,00	3.500,00	3.500,00	0,00
1/240000-454000	Reinigungsmittel	2221	3221	23	3.700,00	3.000,00	700,00	3.700,00	3.000,00	700,00
1/240000-456000	Büromaterial	2221	3221	23	500,00	500,00	0,00	500,00	500,00	0,00
1/240000-510000	Geldbezüge der Vertragsbediensteten der Verwaltung	2211	3211	20	4.700,00	4.700,00	0,00	4.700,00	4.700,00	0,00
1/240000-511000	Geldbezüge der Vertragsbediensteten in handwerklicher Verwendung	2211	3211	20	140.200,00	139.100,00	1.100,00	140.200,00	139.100,00	1.100,00
1/240000-569000	Fehlgeldentschädigung / Studienbeihilfe	2211	3211	20	400,00	400,00	0,00	400,00	400,00	0,00
1/240000-580000	DGB zum Ausgleichsfond für FBH	2212	3212	20	5.700,00	5.700,00	0,00	5.700,00	5.700,00	0,00
1/240000-582000	DGB zur sozialen Sicherheit	2212	3212	20	31.500,00	30.300,00	1.200,00	31.500,00	30.300,00	1.200,00
1/240000-582900	Mitarbeitervorsorgekassa	2212	3212	20	0,00	2.200,00	-2.200,00	0,00	2.200,00	-2.200,00
1/240000-592000	Dotierung von Rückstellungen für Jubiläumswendungen	2214			600,00	700,00	-100,00	0,00	0,00	0,00
1/240000-600000	Energiebezüge	2222	3222	24	3.100,00	3.000,00	100,00	3.100,00	3.000,00	100,00
1/240000-614000	Instandhaltung Gebäude	2224	3224	24	13.600,00	13.000,00	600,00	13.600,00	13.000,00	600,00
1/240000-618000	Instandhaltung sonstigen Anlagen	2224	3224	24	3.000,00	3.000,00	0,00	3.000,00	3.000,00	0,00
1/240000-631000	Telekommunikationsdienste	2222	3222	24	1.100,00	1.300,00	-200,00	1.100,00	1.300,00	-200,00
1/240000-650000	Zinsen Bankdarlehen Raika KG-Erweiterung SK 714/2	2241	3241	25	2.500,00	2.500,00	0,00	2.500,00	2.500,00	0,00
1/240000-670000	Versicherungen	2222	3222	24	1.700,00	1.700,00	0,00	1.700,00	1.700,00	0,00
1/240000-680000	Planmäßige Abschreibung	2226			52.200,00	51.500,00	700,00	0,00	0,00	0,00
1/240000-700000	Miet- und Pachtaufwand	2223	3223	24	1.900,00	1.900,00	0,00	1.900,00	1.900,00	0,00
1/240000-711000	Geb. für die Ben. von Gde.Einrichtungen u. -anlag. gem. FAG (Ausgabe)	2225	3225	24	3.900,00	3.700,00	200,00	3.900,00	3.700,00	200,00
1/240000-728000	Entgelte für sonstige Leistungen	2225	3225	24	300,00	300,00	0,00	300,00	300,00	0,00

1. Nachtragsvoranschlag 2020

Marktgemeinde Tulbing

NVA Ergebnis- und Finanzierungsvoranschlag Detailnachweis

		MVAG			Ergebnisvoranschlag			Finanzierungsvoranschlag		
		EH	FH	QU	VA 2020 inkl. NVA	VA 2020	1. NVA	VA 2020 inkl. NVA	VA 2020	1. NVA
1/240000-728100	Essensbeiträge, Nachmittagsjause	2225	3225	24	26.000,00	27.000,00	-1.000,00	26.000,00	27.000,00	-1.000,00
SU 22 / 32	Summe Aufwendungen / Auszahlungen operative Gebarung				308.100,00	308.400,00	-300,00	255.300,00	256.200,00	-900,00
SA 0 / SA 1	(0) Nettoergebnis (21 - 22) / (1) Geldfluss operative Gebarung (31 - 32)				-234.000,00	-231.100,00	-2.900,00	-197.100,00	-194.800,00	-2.300,00
SU 23	Summe Haushaltsrücklagen				0,00	0,00	0,00	0,00	0,00	0,00
SA00	Nettoergebnis nach Zuw./Entn. Haushaltsrücklagen (Saldo 0 +/- SU23)				-234.000,00	-231.100,00	-2.900,00			
Investive Gebarung										
SU 33	Summe Einzahlungen investive Gebarung							0,00	0,00	0,00
1/240000-042000	Amts-, Betriebs- und Geschäftsausstattung		3415	41	0,00	0,00	0,00	10.000,00	10.000,00	0,00
SU 34	Summe Auszahlungen investive Gebarung							10.000,00	10.000,00	0,00
SA2	Saldo (2) Geldfluss aus der Investiven Gebarung (33 - 34)							-10.000,00	-10.000,00	0,00
SA3	Saldo (3) Nettofinanzierungssaldo (Saldo 1 + Saldo 2)							-207.100,00	-204.800,00	-2.300,00
Finanzierungstätigkeit										
SU 35	Summe Einzahlungen aus der Finanzierungstätigkeit							0,00	0,00	0,00
1/240000-346000	Tilgung Bankdarlehen Raika KG-Erweiterung SK 714/2		3614	65	0,00	0,00	0,00	84.300,00	84.300,00	0,00
SU 36	Summe Auszahlungen aus der Finanzierungstätigkeit							84.300,00	84.300,00	0,00
SA4	Saldo (4) Geldfluss aus der Finanzierungstätigkeit (35 - 36)							-84.300,00	-84.300,00	0,00
SA5	Saldo (5) Geldfluss aus der voranschlagswirksamen Gebarung (Saldo 3 + Saldo 4)							-291.400,00	-289.100,00	-2.300,00
240010	Kindergarten Tulbing									
Operative Gebarung										
2/240010+810000	Elternbeiträge	2114	3114	13	1.400,00	1.600,00	-200,00	1.400,00	1.600,00	-200,00
2/240010+810100	Essensbeiträge und Nachmittagsjause	2114	3114	13	1.400,00	1.400,00	0,00	1.400,00	1.400,00	0,00
2/240010+810200	Nachmittagsbetreuung	2114	3114	13	1.200,00	400,00	800,00	1.200,00	400,00	800,00
SU 21 / 31	Summe Erträge / Einzahlungen operative Gebarung				4.000,00	3.400,00	600,00	4.000,00	3.400,00	600,00
1/240010-420000	Werkstoffe, Ausgaben Bastelbeiträge	2221	3221	23	1.400,00	1.600,00	-200,00	1.400,00	1.600,00	-200,00
1/240010-454000	Reinigungsmittel	2221	3221	23	200,00	200,00	0,00	200,00	200,00	0,00
1/240010-456000	Büromaterial	2221	3221	23	200,00	200,00	0,00	200,00	200,00	0,00
1/240010-510000	Geldbezüge der Vertragsbediensteten der Verwaltung	2211	3211	20	700,00	700,00	0,00	700,00	700,00	0,00
1/240010-511000	Geldbezüge der Vertragsbediensteten in handwerklicher Verwendung	2211	3211	20	23.500,00	23.500,00	0,00	23.500,00	23.500,00	0,00
1/240010-580000	DGB zum Ausgleichsfond für FBH	2212	3212	20	900,00	900,00	0,00	900,00	900,00	0,00
1/240010-582000	DGB zur sozialen Sicherheit	2212	3212	20	5.400,00	5.100,00	300,00	5.400,00	5.100,00	300,00
1/240010-582900	Mitarbeitervorsorgekassa	2212	3212	20	0,00	400,00	-400,00	0,00	400,00	-400,00
1/240010-592000	Dotierung von Rückstellungen für Jubiläumswendungen	2214			200,00	200,00	0,00	0,00	0,00	0,00
1/240010-614000	Instandhaltung Gebäude	2224	3224	24	300,00	300,00	0,00	300,00	300,00	0,00

1. Nachtragsvoranschlag 2020

Marktgemeinde Tulbing

NVA Ergebnis- und Finanzierungsvoranschlag Detailnachweis

		MVAG			Ergebnisvoranschlag			Finanzierungsvoranschlag		
		EH	FH	QU	VA 2020 inkl. NVA	VA 2020	1. NVA	VA 2020 inkl. NVA	VA 2020	1. NVA
1/240010-680000	Planmäßige Abschreibung	2226			3.300,00	0,00	3.300,00	0,00	0,00	0,00
1/240010-728100	Essensbeiträge, Nachmittagsjause	2225	3225	24	1.400,00	1.400,00	0,00	1.400,00	1.400,00	0,00
SU 22 / 32	Summe Aufwendungen / Auszahlungen operative Gebarung				37.500,00	34.500,00	3.000,00	34.000,00	34.300,00	-300,00
SA 0 / SA 1	(0) Nettoergebnis (21 - 22) / (1) Geldfluss operative Gebarung (31 - 32)				-33.500,00	-31.100,00	-2.400,00	-30.000,00	-30.900,00	900,00
SU 23	Summe Haushaltsrücklagen				0,00	0,00	0,00	0,00	0,00	0,00
SA00	Nettoergebnis nach Zuw./Entn. Haushaltsrücklagen (Saldo 0 +/- SU23)				-33.500,00	-31.100,00	-2.400,00			
Investive Gebarung										
2/240010+301000	Kapitaltransfers von Ländern, Landesfonds und Landeskammern		3331	33	0,00	0,00	0,00	7.600,00	0,00	7.600,00
SU 33	Summe Einzahlungen investive Gebarung							7.600,00	0,00	7.600,00
1/240010-042000	Amts-, Betriebs- und Geschäftsausstattung		3415	41	0,00	0,00	0,00	2.500,00	800,00	1.700,00
SU 34	Summe Auszahlungen investive Gebarung							2.500,00	800,00	1.700,00
SA2	Saldo (2) Geldfluss aus der Investiven Gebarung (33 - 34)							5.100,00	-800,00	5.900,00
SA3	Saldo (3) Nettofinanzierungssaldo (Saldo 1 + Saldo 2)							-24.900,00	-31.700,00	6.800,00
Finanzierungstätigkeit										
SU 35	Summe Einzahlungen aus der Finanzierungstätigkeit							0,00	0,00	0,00
SU 36	Summe Auszahlungen aus der Finanzierungstätigkeit							0,00	0,00	0,00
SA4	Saldo (4) Geldfluss aus der Finanzierungstätigkeit (35 - 36)							0,00	0,00	0,00
SA5	Saldo (5) Geldfluss aus der voranschlagswirksamen Gebarung (Saldo 3 + Saldo 4)							-24.900,00	-31.700,00	6.800,00
240020	Kindergarten Neu									
Operative Gebarung										
6/240020+829910	Sonstige Erträge Zuführung von dem investiven Projekt 010	2116	3116	18	10.000,00	10.000,00	0,00	10.000,00	10.000,00	0,00
SU 21 / 31	Summe Erträge / Einzahlungen operative Gebarung				10.000,00	10.000,00	0,00	10.000,00	10.000,00	0,00
SU 22 / 32	Summe Aufwendungen / Auszahlungen operative Gebarung				0,00	0,00	0,00	0,00	0,00	0,00
SA 0 / SA 1	(0) Nettoergebnis (21 - 22) / (1) Geldfluss operative Gebarung (31 - 32)				10.000,00	10.000,00	0,00	10.000,00	10.000,00	0,00
SU 23	Summe Haushaltsrücklagen				0,00	0,00	0,00	0,00	0,00	0,00
SA00	Nettoergebnis nach Zuw./Entn. Haushaltsrücklagen (Saldo 0 +/- SU23)				10.000,00	10.000,00	0,00			
Investive Gebarung										
SU 33	Summe Einzahlungen investive Gebarung							0,00	0,00	0,00
5/240020-061000	Im Bau befindliche Gebäude und Bauten		3413	40	0,00	0,00	0,00	10.000,00	10.000,00	0,00
SU 34	Summe Auszahlungen investive Gebarung							10.000,00	10.000,00	0,00
SA2	Saldo (2) Geldfluss aus der Investiven Gebarung (33 - 34)							-10.000,00	-10.000,00	0,00
SA3	Saldo (3) Nettofinanzierungssaldo (Saldo 1 + Saldo 2)							0,00	0,00	0,00
Finanzierungstätigkeit										
SU 35	Summe Einzahlungen aus der Finanzierungstätigkeit							0,00	0,00	0,00

1. Nachtragsvoranschlag 2020

NVA Ergebnis- und Finanzierungsvoranschlag Detailnachweis

Marktgemeinde Tulbing

		MVAG			Ergebnisvoranschlag			Finanzierungsvoranschlag		
		EH	FH	QU	VA 2020 inkl. NVA	VA 2020	1. NVA	VA 2020 inkl. NVA	VA 2020	1. NVA
SU 36	Summe Auszahlungen aus der Finanzierungstätigkeit							0,00	0,00	0,00
SA4	Saldo (4) Geldfluss aus der Finanzierungstätigkeit (35 – 36)							0,00	0,00	0,00
SA5	Saldo (5) Geldfluss aus der voranschlagswirksamen Gebarung (Saldo 3 + Saldo 4)							0,00	0,00	0,00
240100	Kindergartenbetreuungseinrichtungen von Dritten									
Operative Gebarung										
2/240100+813000	Erträge aus der Auflösung von Investitionszuschüssen (Kapitaltransfers)	2127			800,00	0,00	800,00	0,00	0,00	0,00
SU 21 / 31	Summe Erträge / Einzahlungen operative Gebarung				800,00	0,00	800,00	0,00	0,00	0,00
1/240100-768100	Trägerförderung Montessori, RK Bärchen,...	2234	3234	27	4.000,00	4.800,00	-800,00	4.000,00	4.800,00	-800,00
SU 22 / 32	Summe Aufwendungen / Auszahlungen operative Gebarung				4.000,00	4.800,00	-800,00	4.000,00	4.800,00	-800,00
SA 0 / SA 1	(0) Nettoergebnis (21 - 22) / (1) Geldfluss operative Gebarung (31 – 32)				-3.200,00	-4.800,00	1.600,00	-4.000,00	-4.800,00	800,00
SU 23	Summe Haushaltsrücklagen				0,00	0,00	0,00	0,00	0,00	0,00
SA00	Nettoergebnis nach Zuw./Entn. Haushaltsrücklagen (Saldo 0 +/- SU23)				-3.200,00	-4.800,00	1.600,00			
Investive Gebarung										
SU 33	Summe Einzahlungen investive Gebarung							0,00	0,00	0,00
SU 34	Summe Auszahlungen investive Gebarung							0,00	0,00	0,00
SA2	Saldo (2) Geldfluss aus der Investiven Gebarung (33 – 34)							0,00	0,00	0,00
SA3	Saldo (3) Nettofinanzierungssaldo (Saldo 1 + Saldo 2)							-4.000,00	-4.800,00	800,00
Finanzierungstätigkeit										
SU 35	Summe Einzahlungen aus der Finanzierungstätigkeit							0,00	0,00	0,00
SU 36	Summe Auszahlungen aus der Finanzierungstätigkeit							0,00	0,00	0,00
SA4	Saldo (4) Geldfluss aus der Finanzierungstätigkeit (35 – 36)							0,00	0,00	0,00
SA5	Saldo (5) Geldfluss aus der voranschlagswirksamen Gebarung (Saldo 3 + Saldo 4)							-4.000,00	-4.800,00	800,00
25	Außerschulische Jugendberziehung									
250	Schülerhorte									
250000	Schulische Nachmittagsbetreuung									
Operative Gebarung										
2/250000+810000	Elternbeiträge	2114	3114	13	3.000,00	4.000,00	-1.000,00	3.000,00	4.000,00	-1.000,00
2/250000+810100	Essensbeiträge Nachmittagsjause	2114	3114	13	15.900,00	27.700,00	-11.800,00	15.900,00	27.700,00	-11.800,00
2/250000+810200	Nachmittagsbetreuung	2114	3114	13	35.500,00	58.500,00	-23.000,00	35.500,00	58.500,00	-23.000,00
2/250000+813000	Erträge aus der Auflösung von Investitionszuschüssen (Kapitaltransfers)	2127			2.200,00	2.200,00	0,00	0,00	0,00	0,00
2/250000+816000	Land NOE - Personalförderung	2114	3114	13	21.300,00	0,00	21.300,00	21.300,00	0,00	21.300,00
SU 21 / 31	Summe Erträge / Einzahlungen operative Gebarung				77.900,00	92.400,00	-14.500,00	75.700,00	90.200,00	-14.500,00
1/250000-420000	Werkstoffe, Ausgaben Bastelbeiträge	2221	3221	23	3.000,00	4.000,00	-1.000,00	3.000,00	4.000,00	-1.000,00

1. Nachtragsvoranschlag 2020

Marktgemeinde Tulbing

NVA Ergebnis- und Finanzierungsvoranschlag Detailnachweis

		MVAG	MVAG	QU	Ergebnisvoranschlag			Finanzierungsvoranschlag		
		EH	FH		VA 2020 inkl. NVA	VA 2020	1. NVA	VA 2020 inkl. NVA	VA 2020	1. NVA
1/250000-451000	Beheizung	2221	3221	23	1.700,00	2.300,00	-600,00	1.700,00	2.300,00	-600,00
1/250000-454000	Reinigung	2221	3221	23	1.400,00	1.600,00	-200,00	1.400,00	1.600,00	-200,00
1/250000-510000	Geldbezüge der Vertragsbediensteten der Verwaltung	2211	3211	20	2.800,00	2.800,00	0,00	2.800,00	2.800,00	0,00
1/250000-511000	Geldbezüge der Vertragsbediensteten in handwerklicher Verwendung	2211	3211	20	9.800,00	9.800,00	0,00	9.800,00	9.800,00	0,00
1/250000-580000	DGB zum Ausgleichsfond für FBH	2212	3212	20	500,00	500,00	0,00	500,00	500,00	0,00
1/250000-582000	DGB zur sozialen Sicherheit	2212	3212	20	2.900,00	2.700,00	200,00	2.900,00	2.700,00	200,00
1/250000-582900	Mitarbeitervorsorgekassa	2212	3212	20	0,00	200,00	-200,00	0,00	200,00	-200,00
1/250000-592000	Dotierung von Rückstellungen für Jubiläumswendungen	2214			100,00	100,00	0,00	0,00	0,00	0,00
1/250000-600000	Energiebezüge	2222	3222	24	400,00	1.100,00	-700,00	400,00	1.100,00	-700,00
1/250000-614000	Instandhaltung Gebäude	2224	3224	24	1.100,00	1.700,00	-600,00	1.100,00	1.700,00	-600,00
1/250000-618000	Instandhaltung sonstige Anlagen	2224	3224	24	2.100,00	600,00	1.500,00	2.100,00	600,00	1.500,00
1/250000-670000	Versicherungen	2222	3222	24	500,00	400,00	100,00	500,00	400,00	100,00
1/250000-680000	Planmäßige Abschreibung	2226			16.100,00	11.200,00	4.900,00	0,00	0,00	0,00
1/250000-711000	Geb. für die Ben. von Gde.Einrichtungen u. -anlag. gem. FAG (Ausgabe)	2225	3225	24	1.200,00	1.200,00	0,00	1.200,00	1.200,00	0,00
1/250000-728100	Essensbeiträge, Nachmittagsjause	2225	3225	24	15.900,00	27.700,00	-11.800,00	15.900,00	27.700,00	-11.800,00
1/250000-768100	Betreuungskosten	2234	3234	27	59.400,00	60.500,00	-1.100,00	59.400,00	60.500,00	-1.100,00
SU 22 / 32	Summe Aufwendungen / Auszahlungen operative Gebarung				118.900,00	128.400,00	-9.500,00	102.700,00	117.100,00	-14.400,00
SA 0 / SA 1	(0) Nettoergebnis (21 - 22) / (1) Geldfluss operative Gebarung (31 - 32)				-41.000,00	-36.000,00	-5.000,00	-27.000,00	-26.900,00	-100,00
SU 23	Summe Haushaltsrücklagen				0,00	0,00	0,00	0,00	0,00	0,00
SA00	Nettoergebnis nach Zuw./Entn. Haushaltsrücklagen (Saldo 0 +/- SU23)				-41.000,00	-36.000,00	-5.000,00			
Investive Gebarung										
SU 33	Summe Einzahlungen investive Gebarung							0,00	0,00	0,00
1/250000-042000	Amts-, Betriebs- und Geschäftsausstattung		3415	41	0,00	0,00	0,00	2.000,00	2.000,00	0,00
SU 34	Summe Auszahlungen investive Gebarung							2.000,00	2.000,00	0,00
SA2	Saldo (2) Geldfluss aus der Investiven Gebarung (33 - 34)							-2.000,00	-2.000,00	0,00
SA3	Saldo (3) Nettofinanzierungssaldo (Saldo 1 + Saldo 2)							-29.000,00	-28.900,00	-100,00
Finanzierungstätigkeit										
SU 35	Summe Einzahlungen aus der Finanzierungstätigkeit							0,00	0,00	0,00
SU 36	Summe Auszahlungen aus der Finanzierungstätigkeit							0,00	0,00	0,00
SA4	Saldo (4) Geldfluss aus der Finanzierungstätigkeit (35 - 36)							0,00	0,00	0,00
SA5	Saldo (5) Geldfluss aus der voranschlagswirksamen Gebarung (Saldo 3 + Saldo 4)							-29.000,00	-28.900,00	-100,00

1. Nachtragsvoranschlag 2020

Marktgemeinde Tübing

NVA Ergebnis- und Finanzierungsvoranschlag Detailnachweis

	MVAG EH	MVAG FH	QU	Ergebnisvoranschlag			Finanzierungsvoranschlag		
				VA 2020 inkl. NVA	VA 2020	1. NVA	VA 2020 inkl. NVA	VA 2020	1. NVA
250100	Schülerhorte von Dritten								
Operative Gebarung									
SU 21 / 31	Summe Erträge / Einzahlungen operative Gebarung			0,00	0,00	0,00	0,00	0,00	0,00
1/250100-768100				4.500,00	3.300,00	1.200,00	4.500,00	3.300,00	1.200,00
SU 22 / 32	Summe Aufwendungen / Auszahlungen operative Gebarung			4.500,00	3.300,00	1.200,00	4.500,00	3.300,00	1.200,00
SA 0 / SA 1	(0) Nettoergebnis (21 - 22) / (1) Geldfluss operative Gebarung (31 - 32)			-4.500,00	-3.300,00	-1.200,00	-4.500,00	-3.300,00	-1.200,00
SU 23	Summe Haushaltsrücklagen			0,00	0,00	0,00	0,00	0,00	0,00
SA00	Nettoergebnis nach Zuw./Entn. Haushaltsrücklagen (Saldo 0 +/- SU23)			-4.500,00	-3.300,00	-1.200,00			
Investive Gebarung									
SU 33	Summe Einzahlungen investive Gebarung						0,00	0,00	0,00
SU 34	Summe Auszahlungen investive Gebarung						0,00	0,00	0,00
SA2	Saldo (2) Geldfluss aus der Investiven Gebarung (33 - 34)						0,00	0,00	0,00
SA3	Saldo (3) Nettofinanzierungssaldo (Saldo 1 + Saldo 2)						-4.500,00	-3.300,00	-1.200,00
Finanzierungstätigkeit									
SU 35	Summe Einzahlungen aus der Finanzierungstätigkeit						0,00	0,00	0,00
SU 36	Summe Auszahlungen aus der Finanzierungstätigkeit						0,00	0,00	0,00
SA4	Saldo (4) Geldfluss aus der Finanzierungstätigkeit (35 - 36)						0,00	0,00	0,00
SA5	Saldo (5) Geldfluss aus der voranschlagswirksamen Gebarung (Saldo 3 + Saldo 4)						-4.500,00	-3.300,00	-1.200,00
259	Sonstige Einrichtungen und Maßnahmen								
259000	Sonstige Einrichtungen u. Maßnahmen Jugendtreff								
Operative Gebarung									
SU 21 / 31	Summe Erträge / Einzahlungen operative Gebarung			0,00	0,00	0,00	0,00	0,00	0,00
1/259000-600000				1.300,00	900,00	400,00	1.300,00	900,00	400,00
1/259000-614000				2.000,00	2.000,00	0,00	2.000,00	2.000,00	0,00
1/259000-631000				300,00	300,00	0,00	300,00	300,00	0,00
1/259000-670000				200,00	200,00	0,00	200,00	200,00	0,00
1/259000-680000				6.500,00	6.500,00	0,00	0,00	0,00	0,00
1/259000-711000				1.000,00	1.100,00	-100,00	1.000,00	1.100,00	-100,00
1/259000-728000				500,00	500,00	0,00	500,00	500,00	0,00
SU 22 / 32	Summe Aufwendungen / Auszahlungen operative Gebarung			11.800,00	11.500,00	300,00	5.300,00	5.000,00	300,00
SA 0 / SA 1	(0) Nettoergebnis (21 - 22) / (1) Geldfluss operative Gebarung (31 - 32)			-11.800,00	-11.500,00	-300,00	-5.300,00	-5.000,00	-300,00
SU 23	Summe Haushaltsrücklagen			0,00	0,00	0,00	0,00	0,00	0,00
SA00	Nettoergebnis nach Zuw./Entn. Haushaltsrücklagen (Saldo 0 +/- SU23)			-11.800,00	-11.500,00	-300,00			
Investive Gebarung									
SU 33	Summe Einzahlungen investive Gebarung						0,00	0,00	0,00

1. Nachtragsvoranschlag 2020

Marktgemeinde Tulbing

NVA Ergebnis- und Finanzierungsvoranschlag Detailnachweis

		MVAG			Ergebnisvoranschlag			Finanzierungsvoranschlag		
		EH	FH	QU	VA 2020 inkl. NVA	VA 2020	1. NVA	VA 2020 inkl. NVA	VA 2020	1. NVA
1/259000-042000	Amts-, Betriebs- und Geschäftsausstattung		3415	41	0,00	0,00	0,00	500,00	500,00	0,00
SU 34	Summe Auszahlungen investive Gebarung							500,00	500,00	0,00
SA2	Saldo (2) Geldfluss aus der Investiven Gebarung (33 – 34)							-500,00	-500,00	0,00
SA3	Saldo (3) Nettofinanzierungssaldo (Saldo 1 + Saldo 2)							-5.800,00	-5.500,00	-300,00
Finanzierungstätigkeit										
SU 35	Summe Einzahlungen aus der Finanzierungstätigkeit							0,00	0,00	0,00
SU 36	Summe Auszahlungen aus der Finanzierungstätigkeit							0,00	0,00	0,00
SA4	Saldo (4) Geldfluss aus der Finanzierungstätigkeit (35 – 36)							0,00	0,00	0,00
SA5	Saldo (5) Geldfluss aus der voranschlagswirksamen Gebarung (Saldo 3 + Saldo 4)							-5.800,00	-5.500,00	-300,00
26	Sport und außerschulische Leibeserziehung									
262	Sportplätze									
262000	Sportplätze									
Operative Gebarung										
SU 21 / 31	Summe Erträge / Einzahlungen operative Gebarung				0,00	0,00	0,00	0,00	0,00	0,00
1/262000-600000	Energiebezüge	2222	3222	24	800,00	1.000,00	-200,00	800,00	1.000,00	-200,00
1/262000-613000	Instandhaltung Sport- und Nebenanlagen	2224	3224	24	6.200,00	5.000,00	1.200,00	6.200,00	5.000,00	1.200,00
1/262000-614000	Instandhaltung Garderobe und Sanitäranlage	2224	3224	24	800,00	1.700,00	-900,00	800,00	1.700,00	-900,00
1/262000-680000	Planmäßige Abschreibung	2226			1.800,00	1.800,00	0,00	0,00	0,00	0,00
1/262000-711000	Geb. für die Ben. von Gde.Einrichtungen u. -anlag. gem. FAG (Ausgabe)	2225	3225	24	4.500,00	6.000,00	-1.500,00	4.500,00	6.000,00	-1.500,00
SU 22 / 32	Summe Aufwendungen / Auszahlungen operative Gebarung				14.100,00	15.500,00	-1.400,00	12.300,00	13.700,00	-1.400,00
SA 0 / SA 1	(0) Nettoergebnis (21 - 22) / (1) Geldfluss operative Gebarung (31 – 32)				-14.100,00	-15.500,00	1.400,00	-12.300,00	-13.700,00	1.400,00
SU 23	Summe Haushaltsrücklagen				0,00	0,00	0,00	0,00	0,00	0,00
SA00	Nettoergebnis nach Zuw./Entn. Haushaltsrücklagen (Saldo 0 +/- SU23)				-14.100,00	-15.500,00	1.400,00			
Investive Gebarung										
SU 33	Summe Einzahlungen investive Gebarung							0,00	0,00	0,00
SU 34	Summe Auszahlungen investive Gebarung							0,00	0,00	0,00
SA2	Saldo (2) Geldfluss aus der Investiven Gebarung (33 – 34)							0,00	0,00	0,00
SA3	Saldo (3) Nettofinanzierungssaldo (Saldo 1 + Saldo 2)							-12.300,00	-13.700,00	1.400,00
Finanzierungstätigkeit										
SU 35	Summe Einzahlungen aus der Finanzierungstätigkeit							0,00	0,00	0,00
SU 36	Summe Auszahlungen aus der Finanzierungstätigkeit							0,00	0,00	0,00
SA4	Saldo (4) Geldfluss aus der Finanzierungstätigkeit (35 – 36)							0,00	0,00	0,00
SA5	Saldo (5) Geldfluss aus der voranschlagswirksamen Gebarung (Saldo 3 + Saldo 4)							-12.300,00	-13.700,00	1.400,00

1. Nachtragsvoranschlag 2020

Marktgemeinde Tulbing

NVA Ergebnis- und Finanzierungsvoranschlag Detailnachweis

		MVAG			Ergebnisvoranschlag			Finanzierungsvoranschlag		
		EH	FH	QU	VA 2020 inkl. NVA	VA 2020	1. NVA	VA 2020 inkl. NVA	VA 2020	1. NVA
269	Sonstige Einrichtungen und Maßnahmen									
269000	Sonstige Einrichtungen und Maßnahmen									
Operative Gebarung										
SU 21 / 31	Summe Erträge / Einzahlungen operative Gebarung				0,00	0,00	0,00	0,00	0,00	0,00
1/269000-728000	Entgelte für sonstige Leistungen sonst.Sporteinricht.,Gemeindeskitag	2225	3225	24	900,00	1.200,00	-300,00	900,00	1.200,00	-300,00
1/269000-757000	Subventionen an Sportvereine	2234	3234	27	2.800,00	2.800,00	0,00	2.800,00	2.800,00	0,00
SU 22 / 32	Summe Aufwendungen / Auszahlungen operative Gebarung				3.700,00	4.000,00	-300,00	3.700,00	4.000,00	-300,00
SA 0 / SA 1	(0) Nettoergebnis (21 - 22) / (1) Geldfluss operative Gebarung (31 - 32)				-3.700,00	-4.000,00	300,00	-3.700,00	-4.000,00	300,00
SU 23	Summe Haushaltsrücklagen				0,00	0,00	0,00	0,00	0,00	0,00
SA00	Nettoergebnis nach Zuw./Entn. Haushaltsrücklagen (Saldo 0 +/- SU23)				-3.700,00	-4.000,00	300,00			
Investive Gebarung										
SU 33	Summe Einzahlungen investive Gebarung							0,00	0,00	0,00
SU 34	Summe Auszahlungen investive Gebarung							0,00	0,00	0,00
SA2	Saldo (2) Geldfluss aus der Investiven Gebarung (33 - 34)							0,00	0,00	0,00
SA3	Saldo (3) Nettofinanzierungssaldo (Saldo 1 + Saldo 2)							-3.700,00	-4.000,00	300,00
Finanzierungstätigkeit										
SU 35	Summe Einzahlungen aus der Finanzierungstätigkeit							0,00	0,00	0,00
SU 36	Summe Auszahlungen aus der Finanzierungstätigkeit							0,00	0,00	0,00
SA4	Saldo (4) Geldfluss aus der Finanzierungstätigkeit (35 - 36)							0,00	0,00	0,00
SA5	Saldo (5) Geldfluss aus der voranschlagswirksamen Gebarung (Saldo 3 + Saldo 4)							-3.700,00	-4.000,00	300,00
28	Forschung und Wissenschaft									
282	Studienbeihilfen									
282000	Studienbeihilfen									
Operative Gebarung										
SU 21 / 31	Summe Erträge / Einzahlungen operative Gebarung				0,00	0,00	0,00	0,00	0,00	0,00
1/282000-768000	NÖ Semesterticket	2234	3234	27	3.100,00	3.100,00	0,00	3.100,00	3.100,00	0,00
SU 22 / 32	Summe Aufwendungen / Auszahlungen operative Gebarung				3.100,00	3.100,00	0,00	3.100,00	3.100,00	0,00
SA 0 / SA 1	(0) Nettoergebnis (21 - 22) / (1) Geldfluss operative Gebarung (31 - 32)				-3.100,00	-3.100,00	0,00	-3.100,00	-3.100,00	0,00
SU 23	Summe Haushaltsrücklagen				0,00	0,00	0,00	0,00	0,00	0,00
SA00	Nettoergebnis nach Zuw./Entn. Haushaltsrücklagen (Saldo 0 +/- SU23)				-3.100,00	-3.100,00	0,00			
Investive Gebarung										
SU 33	Summe Einzahlungen investive Gebarung							0,00	0,00	0,00
SU 34	Summe Auszahlungen investive Gebarung							0,00	0,00	0,00
SA2	Saldo (2) Geldfluss aus der Investiven Gebarung (33 - 34)							0,00	0,00	0,00
SA3	Saldo (3) Nettofinanzierungssaldo (Saldo 1 + Saldo 2)							-3.100,00	-3.100,00	0,00

	MVAG EH	MVAG FH	QU	Ergebnisvoranschlag			Finanzierungsvoranschlag		
				VA 2020 inkl. NVA	VA 2020	1. NVA	VA 2020 inkl. NVA	VA 2020	1. NVA
Finanzierungstätigkeit									
SU 35							0,00	0,00	0,00
SU 36							0,00	0,00	0,00
SA4							0,00	0,00	0,00
SA5							-3.100,00	-3.100,00	0,00

		MVAG	MVAG	QU	Ergebnisvoranschlag			Finanzierungsvoranschlag		
		EH	FH		VA 2020 inkl. NVA	VA 2020	1. NVA	VA 2020 inkl. NVA	VA 2020	1. NVA
3 Kunst, Kultur und Kultus										
32	Musik und darstellende Kunst									
320	Ausbildung in Musik und darstellender Kunst									
320000	Musikschule									
Operative Gebarung										
SU 21 / 31	Summe Erträge / Einzahlungen operative Gebarung				0,00	0,00	0,00	0,00	0,00	0,00
1/320000-511000	Geldbezüge der Vertragsbediensteten in handwerklicher Verwendung	2211	3211	20	500,00	0,00	500,00	500,00	0,00	500,00
1/320000-582000	DGB zur sozialen Sicherheit	2212	3212	20	100,00	0,00	100,00	100,00	0,00	100,00
1/320000-752000	Beitrag an Musikschulen	2231	3231	26	53.800,00	48.000,00	5.800,00	53.800,00	48.000,00	5.800,00
SU 22 / 32	Summe Aufwendungen / Auszahlungen operative Gebarung				54.400,00	48.000,00	6.400,00	54.400,00	48.000,00	6.400,00
SA 0 / SA 1	(0) Nettoergebnis (21 - 22) / (1) Geldfluss operative Gebarung (31 - 32)				-54.400,00	-48.000,00	-6.400,00	-54.400,00	-48.000,00	-6.400,00
SU 23	Summe Haushaltsrücklagen				0,00	0,00	0,00	0,00	0,00	0,00
SA00	Nettoergebnis nach Zuw./Entn. Haushaltsrücklagen (Saldo 0 +/- SU23)				-54.400,00	-48.000,00	-6.400,00			
Investive Gebarung										
SU 33	Summe Einzahlungen investive Gebarung							0,00	0,00	0,00
SU 34	Summe Auszahlungen investive Gebarung							0,00	0,00	0,00
SA2	Saldo (2) Geldfluss aus der Investiven Gebarung (33 - 34)							0,00	0,00	0,00
SA3	Saldo (3) Nettofinanzierungssaldo (Saldo 1 + Saldo 2)							-54.400,00	-48.000,00	-6.400,00
Finanzierungstätigkeit										
SU 35	Summe Einzahlungen aus der Finanzierungstätigkeit							0,00	0,00	0,00
SU 36	Summe Auszahlungen aus der Finanzierungstätigkeit							0,00	0,00	0,00
SA4	Saldo (4) Geldfluss aus der Finanzierungstätigkeit (35 - 36)							0,00	0,00	0,00
SA5	Saldo (5) Geldfluss aus der voranschlagswirksamen Gebarung (Saldo 3 + Saldo 4)							-54.400,00	-48.000,00	-6.400,00
321	Einrichtungen der Musikpflege									
321000	Einrichtung der Musikpflege									
Operative Gebarung										
SU 21 / 31	Summe Erträge / Einzahlungen operative Gebarung				0,00	0,00	0,00	0,00	0,00	0,00
1/321000-631000	Telekommunikationsdienste	2222	3222	24	400,00	0,00	400,00	400,00	0,00	400,00
1/321000-650000	Zinsen Bankdarlehen Hypo Neubau Musikerheim SK 713/11	2241	3241	25	600,00	600,00	0,00	600,00	600,00	0,00
1/321000-670000	Versicherungen	2222	3222	24	400,00	400,00	0,00	400,00	400,00	0,00
1/321000-680000	Planmäßige Abschreibung	2226			18.000,00	0,00	18.000,00	0,00	0,00	0,00
1/321000-711000	Geb. für die Ben. von Gde.Einrichtungen u. -anlag. gem. FAG (Ausgabe)	2225	3225	24	500,00	300,00	200,00	500,00	300,00	200,00

1. Nachtragsvoranschlag 2020

Marktgemeinde Tulbing

NVA Ergebnis- und Finanzierungsvoranschlag Detailnachweis

		MVAG			Ergebnisvoranschlag			Finanzierungsvoranschlag		
		EH	FH	QU	VA 2020 inkl. NVA	VA 2020	1. NVA	VA 2020 inkl. NVA	VA 2020	1. NVA
1/321000-757000	Laufende Zuschüsse an Musikvereine	2234	3234	27	23.100,00	22.400,00	700,00	23.100,00	22.400,00	700,00
SU 22 / 32	Summe Aufwendungen / Auszahlungen operative Gebarung				43.000,00	23.700,00	19.300,00	25.000,00	23.700,00	1.300,00
SA 0 / SA 1	(0) Nettoergebnis (21 - 22) / (1) Geldfluss operative Gebarung (31 - 32)				-43.000,00	-23.700,00	-19.300,00	-25.000,00	-23.700,00	-1.300,00
SU 23	Summe Haushaltsrücklagen				0,00	0,00	0,00	0,00	0,00	0,00
SA00	Nettoergebnis nach Zuw./Entn. Haushaltsrücklagen (Saldo 0 +/- SU23)				-43.000,00	-23.700,00	-19.300,00			
Investive Gebarung										
SU 33	Summe Einzahlungen investive Gebarung							0,00	0,00	0,00
1/321000-042000	Amts-, Betriebs- und Geschäftsausstattung		3415	41	0,00	0,00	0,00	500,00	500,00	0,00
SU 34	Summe Auszahlungen investive Gebarung							500,00	500,00	0,00
SA2	Saldo (2) Geldfluss aus der Investiven Gebarung (33 - 34)							-500,00	-500,00	0,00
SA3	Saldo (3) Nettofinanzierungssaldo (Saldo 1 + Saldo 2)							-25.500,00	-24.200,00	-1.300,00
Finanzierungstätigkeit										
SU 35	Summe Einzahlungen aus der Finanzierungstätigkeit							0,00	0,00	0,00
1/321000-346000	Tilgung Bankdarlehen Hypo Neubau Musikerheim SK 713/11		3614	65	0,00	0,00	0,00	10.700,00	10.700,00	0,00
SU 36	Summe Auszahlungen aus der Finanzierungstätigkeit							10.700,00	10.700,00	0,00
SA4	Saldo (4) Geldfluss aus der Finanzierungstätigkeit (35 - 36)							-10.700,00	-10.700,00	0,00
SA5	Saldo (5) Geldfluss aus der voranschlagswirksamen Gebarung (Saldo 3 + Saldo 4)							-36.200,00	-34.900,00	-1.300,00
36	Heimatpflege									
360	Heimtmuseen									
360000	Heimatpflege									
Operative Gebarung										
2/360000+880000	Verkauf von Chroniken	2125	3125	16	0,00	100,00	-100,00	0,00	100,00	-100,00
SU 21 / 31	Summe Erträge / Einzahlungen operative Gebarung				0,00	100,00	-100,00	0,00	100,00	-100,00
1/360000-728000	Veranstaltungen	2225	3225	24	0,00	1.000,00	-1.000,00	0,00	1.000,00	-1.000,00
SU 22 / 32	Summe Aufwendungen / Auszahlungen operative Gebarung				0,00	1.000,00	-1.000,00	0,00	1.000,00	-1.000,00
SA 0 / SA 1	(0) Nettoergebnis (21 - 22) / (1) Geldfluss operative Gebarung (31 - 32)				0,00	-900,00	900,00	0,00	-900,00	900,00
SU 23	Summe Haushaltsrücklagen				0,00	0,00	0,00	0,00	0,00	0,00
SA00	Nettoergebnis nach Zuw./Entn. Haushaltsrücklagen (Saldo 0 +/- SU23)				0,00	-900,00	900,00			
Investive Gebarung										
SU 33	Summe Einzahlungen investive Gebarung							0,00	0,00	0,00
SU 34	Summe Auszahlungen investive Gebarung							0,00	0,00	0,00
SA2	Saldo (2) Geldfluss aus der Investiven Gebarung (33 - 34)							0,00	0,00	0,00
SA3	Saldo (3) Nettofinanzierungssaldo (Saldo 1 + Saldo 2)							0,00	-900,00	900,00

1. Nachtragsvoranschlag 2020

Marktgemeinde Tulbing

NVA Ergebnis- und Finanzierungsvoranschlag Detailnachweis

	MVAG EH	MVAG FH	QU	Ergebnisvoranschlag			Finanzierungsvoranschlag		
				VA 2020 inkl. NVA	VA 2020	1. NVA	VA 2020 inkl. NVA	VA 2020	1. NVA
Finanzierungstätigkeit									
SU 35	Summe Einzahlungen aus der Finanzierungstätigkeit						0,00	0,00	0,00
SU 36	Summe Auszahlungen aus der Finanzierungstätigkeit						0,00	0,00	0,00
SA4	Saldo (4) Geldfluss aus der Finanzierungstätigkeit (35 – 36)						0,00	0,00	0,00
SA5	Saldo (5) Geldfluss aus der voranschlagswirksamen Gebarung (Saldo 3 + Saldo 4)						0,00	-900,00	900,00
362	Denkmalpflege								
362000	Denkmalpflege								
Operative Gebarung									
SU 21 / 31	Summe Erträge / Einzahlungen operative Gebarung			0,00	0,00	0,00	0,00	0,00	0,00
1/362000-619000	Instandhaltung Denkmäler	2224	3224	24	1.000,00	500,00	500,00	1.000,00	500,00
SU 22 / 32	Summe Aufwendungen / Auszahlungen operative Gebarung			1.000,00	500,00	500,00	1.000,00	500,00	500,00
SA 0 / SA 1	(0) Nettoergebnis (21 - 22) / (1) Geldfluss operative Gebarung (31 – 32)			-1.000,00	-500,00	-500,00	-1.000,00	-500,00	-500,00
SU 23	Summe Haushaltsrücklagen			0,00	0,00	0,00	0,00	0,00	0,00
SA00	Nettoergebnis nach Zuw./Entn. Haushaltsrücklagen (Saldo 0 +/- SU23)			-1.000,00	-500,00	-500,00			
Investive Gebarung									
SU 33	Summe Einzahlungen investive Gebarung						0,00	0,00	0,00
SU 34	Summe Auszahlungen investive Gebarung						0,00	0,00	0,00
SA2	Saldo (2) Geldfluss aus der Investiven Gebarung (33 – 34)						0,00	0,00	0,00
SA3	Saldo (3) Nettofinanzierungssaldo (Saldo 1 + Saldo 2)						-1.000,00	-500,00	-500,00
Finanzierungstätigkeit									
SU 35	Summe Einzahlungen aus der Finanzierungstätigkeit						0,00	0,00	0,00
SU 36	Summe Auszahlungen aus der Finanzierungstätigkeit						0,00	0,00	0,00
SA4	Saldo (4) Geldfluss aus der Finanzierungstätigkeit (35 – 36)						0,00	0,00	0,00
SA5	Saldo (5) Geldfluss aus der voranschlagswirksamen Gebarung (Saldo 3 + Saldo 4)						-1.000,00	-500,00	-500,00
363	Altstadterhaltung und Ortsbildpflege								
363000	Ortsbildpflege								
Operative Gebarung									
2/363000+817000	Erträge aus der Auflösung von sonstigen Rückstellungen	2117			1.300,00	1.300,00	0,00	0,00	0,00
SU 21 / 31	Summe Erträge / Einzahlungen operative Gebarung			1.300,00	1.300,00	0,00	0,00	0,00	0,00
1/363000-511000	Geldbezüge der Vertragsbediensteten in handwerklicher Verwendung	2211	3211	20	41.500,00	63.500,00	-22.000,00	41.500,00	63.500,00
1/363000-580000	DGB zum Ausgleichsfond für FBH	2212	3212	20	1.500,00	2.200,00	-700,00	1.500,00	2.200,00
1/363000-582000	DGB zur sozialen Sicherheit	2212	3212	20	8.200,00	11.900,00	-3.700,00	8.200,00	11.900,00
1/363000-582900	Mitarbeitervorsorgekassa	2212	3212	20	0,00	900,00	-900,00	0,00	900,00

1. Nachtragsvoranschlag 2020

Marktgemeinde Tulbing

NVA Ergebnis- und Finanzierungsvoranschlag Detailnachweis

		MVAG	MVAG	QU	Ergebnisvoranschlag			Finanzierungsvoranschlag		
		EH	FH		VA 2020 inkl. NVA	VA 2020	1. NVA	VA 2020 inkl. NVA	VA 2020	1. NVA
1/363000-592000	Dotierung von Rückstellungen für Jubiläumswendungen	2214			200,00	400,00	-200,00	0,00	0,00	0,00
1/363000-600000	Energiebezüge	2222	3222	24	200,00	300,00	-100,00	200,00	300,00	-100,00
1/363000-680000	Planmäßige Abschreibung	2226			1.100,00	1.000,00	100,00	0,00	0,00	0,00
1/363000-711000	Geb. für die Ben. von Gde.Einricht- ungen u. -anlag. gem. FAG (Ausgabe)	2225	3225	24	1.000,00	1.500,00	-500,00	1.000,00	1.500,00	-500,00
1/363000-728000	Anschaffungen und Pflege	2225	3225	24	45.000,00	45.000,00	0,00	45.000,00	45.000,00	0,00
1/363000-728100	Betreuung Rabatte	2225	3225	24	8.800,00	8.800,00	0,00	8.800,00	8.800,00	0,00
SU 22 / 32	Summe Aufwendungen / Auszahlungen operative Gebarung				107.500,00	135.500,00	-28.000,00	106.200,00	134.100,00	-27.900,00
SA 0 / SA 1	(0) Nettoergebnis (21 - 22) / (1) Geldfluss operative Gebarung (31 - 32)				-106.200,00	-134.200,00	28.000,00	-106.200,00	-134.100,00	27.900,00
SU 23	Summe Haushaltsrücklagen				0,00	0,00	0,00	0,00	0,00	0,00
SA00	Nettoergebnis nach Zuw./Entn. Haushaltsrücklagen (Saldo 0 +/- SU23)				-106.200,00	-134.200,00	28.000,00			
Investive Gebarung										
SU 33	Summe Einzahlungen investive Gebarung							0,00	0,00	0,00
1/363000-042000	Amts-, Betriebs- und Geschäftsausstattung		3415	41	0,00	0,00	0,00	1.000,00	1.000,00	0,00
SU 34	Summe Auszahlungen investive Gebarung							1.000,00	1.000,00	0,00
SA2	Saldo (2) Geldfluss aus der Investiven Gebarung (33 - 34)							-1.000,00	-1.000,00	0,00
SA3	Saldo (3) Nettofinanzierungssaldo (Saldo 1 + Saldo 2)							-107.200,00	-135.100,00	27.900,00
Finanzierungstätigkeit										
SU 35	Summe Einzahlungen aus der Finanzierungstätigkeit							0,00	0,00	0,00
SU 36	Summe Auszahlungen aus der Finanzierungstätigkeit							0,00	0,00	0,00
SA4	Saldo (4) Geldfluss aus der Finanzierungstätigkeit (35 - 36)							0,00	0,00	0,00
SA5	Saldo (5) Geldfluss aus der voranschlagswirksamen Gebarung (Saldo 3 + Saldo 4)							-107.200,00	-135.100,00	27.900,00
369	Sonstige Einrichtungen und Maßnahmen									
369000	sonstige Einrichtungen und Maßnahmen									
Operative Gebarung										
SU 21 / 31	Summe Erträge / Einzahlungen operative Gebarung				0,00	0,00	0,00	0,00	0,00	0,00
1/369000-728000	Entgelte für sonstige Leistungen Brauchtumpfleger	2225	3225	24	10.000,00	10.000,00	0,00	10.000,00	10.000,00	0,00
SU 22 / 32	Summe Aufwendungen / Auszahlungen operative Gebarung				10.000,00	10.000,00	0,00	10.000,00	10.000,00	0,00
SA 0 / SA 1	(0) Nettoergebnis (21 - 22) / (1) Geldfluss operative Gebarung (31 - 32)				-10.000,00	-10.000,00	0,00	-10.000,00	-10.000,00	0,00
SU 23	Summe Haushaltsrücklagen				0,00	0,00	0,00	0,00	0,00	0,00
SA00	Nettoergebnis nach Zuw./Entn. Haushaltsrücklagen (Saldo 0 +/- SU23)				-10.000,00	-10.000,00	0,00			
Investive Gebarung										
SU 33	Summe Einzahlungen investive Gebarung							0,00	0,00	0,00
SU 34	Summe Auszahlungen investive Gebarung							0,00	0,00	0,00
SA2	Saldo (2) Geldfluss aus der Investiven Gebarung (33 - 34)							0,00	0,00	0,00

1. Nachtragsvoranschlag 2020

NVA Ergebnis- und Finanzierungsvoranschlag Detailnachweis

Marktgemeinde Tulbing

	MVAG EH	MVAG FH	QU	Ergebnisvoranschlag			Finanzierungsvoranschlag			
				VA 2020 inkl. NVA	VA 2020	1. NVA	VA 2020 inkl. NVA	VA 2020	1. NVA	
SA3	Saldo (3) Nettofinanzierungssaldo (Saldo 1 + Saldo 2)						-10.000,00	-10.000,00	0,00	
Finanzierungstätigkeit										
SU 35	Summe Einzahlungen aus der Finanzierungstätigkeit						0,00	0,00	0,00	
SU 36	Summe Auszahlungen aus der Finanzierungstätigkeit						0,00	0,00	0,00	
SA4	Saldo (4) Geldfluss aus der Finanzierungstätigkeit (35 – 36)						0,00	0,00	0,00	
SA5	Saldo (5) Geldfluss aus der voranschlagswirksamen Gebarung (Saldo 3 + Saldo 4)						-10.000,00	-10.000,00	0,00	
39	Kultus									
390	Kirchliche Angelegenheiten									
390000	Kultus Kirchliche Angelegenheiten									
Operative Gebarung										
SU 21 / 31	Summe Erträge / Einzahlungen operative Gebarung			0,00	0,00	0,00	0,00	0,00	0,00	
1/390000-600000	Energiebezüge	2222	3222	24	400,00	400,00	0,00	400,00	400,00	0,00
1/390000-670000	Versicherungen	2222	3222	24	300,00	300,00	0,00	300,00	300,00	0,00
1/390000-728000	Entgelte für sonstige Leistungen Aufwendungen für Kirche u. Kapellen	2225	3225	24	4.000,00	4.000,00	0,00	4.000,00	4.000,00	0,00
SU 22 / 32	Summe Aufwendungen / Auszahlungen operative Gebarung			4.700,00	4.700,00	0,00	4.700,00	4.700,00	0,00	
SA 0 / SA 1	(0) Nettoergebnis (21 - 22) / (1) Geldfluss operative Gebarung (31 – 32)			-4.700,00	-4.700,00	0,00	-4.700,00	-4.700,00	0,00	
SU 23	Summe Haushaltsrücklagen			0,00	0,00	0,00	0,00	0,00	0,00	
SA00	Nettoergebnis nach Zuw./Entn. Haushaltsrücklagen (Saldo 0 +/- SU23)			-4.700,00	-4.700,00	0,00				
Investive Gebarung										
SU 33	Summe Einzahlungen investive Gebarung						0,00	0,00	0,00	
SU 34	Summe Auszahlungen investive Gebarung						0,00	0,00	0,00	
SA2	Saldo (2) Geldfluss aus der Investiven Gebarung (33 – 34)						0,00	0,00	0,00	
SA3	Saldo (3) Nettofinanzierungssaldo (Saldo 1 + Saldo 2)						-4.700,00	-4.700,00	0,00	
Finanzierungstätigkeit										
SU 35	Summe Einzahlungen aus der Finanzierungstätigkeit						0,00	0,00	0,00	
SU 36	Summe Auszahlungen aus der Finanzierungstätigkeit						0,00	0,00	0,00	
SA4	Saldo (4) Geldfluss aus der Finanzierungstätigkeit (35 – 36)						0,00	0,00	0,00	
SA5	Saldo (5) Geldfluss aus der voranschlagswirksamen Gebarung (Saldo 3 + Saldo 4)						-4.700,00	-4.700,00	0,00	

		MVAG	MVAG	QU	Ergebnisvoranschlag			Finanzierungsvoranschlag		
		EH	FH		VA 2020 inkl. NVA	VA 2020	1. NVA	VA 2020 inkl. NVA	VA 2020	1. NVA
4 Soziale Wohlfahrt und Wohnbauförderung										
41	Allgemeine öffentliche Wohlfahrt									
411	Maßnahmen der allgemeinen Sozialhilfe									
411000	Maßnahmen der allg. Sozialhilfe									
Operative Gebarung										
SU 21 / 31	Summe Erträge / Einzahlungen operative Gebarung				0,00	0,00	0,00	0,00	0,00	0,00
1/411000-768000	Zuwendungen private Haushalte	2234	3234	27	3.000,00	3.000,00	0,00	3.000,00	3.000,00	0,00
SU 22 / 32	Summe Aufwendungen / Auszahlungen operative Gebarung				3.000,00	3.000,00	0,00	3.000,00	3.000,00	0,00
SA 0 / SA 1	(0) Nettoergebnis (21 - 22) / (1) Geldfluss operative Gebarung (31 - 32)				-3.000,00	-3.000,00	0,00	-3.000,00	-3.000,00	0,00
SU 23	Summe Haushaltsrücklagen				0,00	0,00	0,00	0,00	0,00	0,00
SA00	Nettoergebnis nach Zuw./Entn. Haushaltsrücklagen (Saldo 0 +/- SU23)				-3.000,00	-3.000,00	0,00			
Investive Gebarung										
SU 33	Summe Einzahlungen investive Gebarung							0,00	0,00	0,00
SU 34	Summe Auszahlungen investive Gebarung							0,00	0,00	0,00
SA2	Saldo (2) Geldfluss aus der Investiven Gebarung (33 - 34)							0,00	0,00	0,00
SA3	Saldo (3) Nettofinanzierungssaldo (Saldo 1 + Saldo 2)							-3.000,00	-3.000,00	0,00
Finanzierungstätigkeit										
SU 35	Summe Einzahlungen aus der Finanzierungstätigkeit							0,00	0,00	0,00
SU 36	Summe Auszahlungen aus der Finanzierungstätigkeit							0,00	0,00	0,00
SA4	Saldo (4) Geldfluss aus der Finanzierungstätigkeit (35 - 36)							0,00	0,00	0,00
SA5	Saldo (5) Geldfluss aus der voranschlagswirksamen Gebarung (Saldo 3 + Saldo 4)							-3.000,00	-3.000,00	0,00
419	Sonstige Einrichtungen und Maßnahmen									
419000	sonst. Einrichtungen und Maßnahmen									
Operative Gebarung										
2/419000+861000	Transfers von Ländern, Landesfonds und Landesammern	2121	3121	15	30.000,00	0,00	30.000,00	30.000,00	0,00	30.000,00
SU 21 / 31	Summe Erträge / Einzahlungen operative Gebarung				30.000,00	0,00	30.000,00	30.000,00	0,00	30.000,00
1/419000-751000	Sozialhilfeumlage-Wohnsitzgemeinde	2231	3231	26	6.600,00	6.400,00	200,00	6.600,00	6.400,00	200,00
1/419000-751100	Sozialhilfeumlage	2231	3231	26	362.200,00	365.000,00	-2.800,00	362.200,00	365.000,00	-2.800,00
SU 22 / 32	Summe Aufwendungen / Auszahlungen operative Gebarung				368.800,00	371.400,00	-2.600,00	368.800,00	371.400,00	-2.600,00
SA 0 / SA 1	(0) Nettoergebnis (21 - 22) / (1) Geldfluss operative Gebarung (31 - 32)				-338.800,00	-371.400,00	32.600,00	-338.800,00	-371.400,00	32.600,00
SU 23	Summe Haushaltsrücklagen				0,00	0,00	0,00	0,00	0,00	0,00
SA00	Nettoergebnis nach Zuw./Entn. Haushaltsrücklagen (Saldo 0 +/- SU23)				-338.800,00	-371.400,00	32.600,00			
Investive Gebarung										
SU 33	Summe Einzahlungen investive Gebarung							0,00	0,00	0,00

1. Nachtragsvoranschlag 2020

NVA Ergebnis- und Finanzierungsvoranschlag Detailnachweis

Marktgemeinde Tulbing

	MVAG EH	MVAG FH	QU	Ergebnisvoranschlag			Finanzierungsvoranschlag		
				VA 2020 inkl. NVA	VA 2020	1. NVA	VA 2020 inkl. NVA	VA 2020	1. NVA
SU 34							0,00	0,00	0,00
	Summe Auszahlungen investive Gebarung								
SA2							0,00	0,00	0,00
	Saldo (2) Geldfluss aus der Investiven Gebarung (33 – 34)								
SA3							-338.800,00	-371.400,00	32.600,00
	Saldo (3) Nettofinanzierungssaldo (Saldo 1 + Saldo 2)								
Finanzierungstätigkeit									
SU 35							0,00	0,00	0,00
	Summe Einzahlungen aus der Finanzierungstätigkeit								
SU 36							0,00	0,00	0,00
	Summe Auszahlungen aus der Finanzierungstätigkeit								
SA4							0,00	0,00	0,00
	Saldo (4) Geldfluss aus der Finanzierungstätigkeit (35 – 36)								
SA5							-338.800,00	-371.400,00	32.600,00
	Saldo (5) Geldfluss aus der voranschlagswirksamen Gebarung (Saldo 3 + Saldo 4)								
42	Freie Wohlfahrt								
424	Heimhilfe								
424000	Heimhilfe								
Operative Gebarung									
SU 21 / 31				0,00	0,00	0,00	0,00	0,00	0,00
	Summe Erträge / Einzahlungen operative Gebarung								
1/424000-728000	Hauskrankenpflege	2225	3225 24	1.100,00	2.000,00	-900,00	1.100,00	2.000,00	-900,00
SU 22 / 32				1.100,00	2.000,00	-900,00	1.100,00	2.000,00	-900,00
	Summe Aufwendungen / Auszahlungen operative Gebarung								
SA 0 / SA 1				-1.100,00	-2.000,00	900,00	-1.100,00	-2.000,00	900,00
	(0) Nettoergebnis (21 - 22) / (1) Geldfluss operative Gebarung (31 – 32)								
SU 23				0,00	0,00	0,00	0,00	0,00	0,00
	Summe Haushaltsrücklagen								
SA00				-1.100,00	-2.000,00	900,00			
	Nettoergebnis nach Zuw./Entn. Haushaltsrücklagen (Saldo 0 +/- SU23)								
Investive Gebarung									
SU 33							0,00	0,00	0,00
	Summe Einzahlungen investive Gebarung								
SU 34							0,00	0,00	0,00
	Summe Auszahlungen investive Gebarung								
SA2							0,00	0,00	0,00
	Saldo (2) Geldfluss aus der Investiven Gebarung (33 – 34)								
SA3							-1.100,00	-2.000,00	900,00
	Saldo (3) Nettofinanzierungssaldo (Saldo 1 + Saldo 2)								
Finanzierungstätigkeit									
SU 35							0,00	0,00	0,00
	Summe Einzahlungen aus der Finanzierungstätigkeit								
SU 36							0,00	0,00	0,00
	Summe Auszahlungen aus der Finanzierungstätigkeit								
SA4							0,00	0,00	0,00
	Saldo (4) Geldfluss aus der Finanzierungstätigkeit (35 – 36)								
SA5							-1.100,00	-2.000,00	900,00
	Saldo (5) Geldfluss aus der voranschlagswirksamen Gebarung (Saldo 3 + Saldo 4)								
43	Jugendwohlfahrt								
439	Sonstige Einrichtungen und Maßnahmen								
439000	sonst.Einrichtung und Maßnahmen								
Operative Gebarung									
SU 21 / 31				0,00	0,00	0,00	0,00	0,00	0,00
	Summe Erträge / Einzahlungen operative Gebarung								

1. Nachtragsvoranschlag 2020

NVA Ergebnis- und Finanzierungsvoranschlag Detailnachweis

Marktgemeinde Tulbing

	MVAG	MVAG	QU	Ergebnisvoranschlag			Finanzierungsvoranschlag			
				EH	FH	VA 2020 inkl. NVA	VA 2020	1. NVA	VA 2020 inkl. NVA	VA 2020
1/439000-751000	Kinder- und Jugendhilfe-Umlage	2231	3231	26	53.400,00	54.000,00	-600,00	53.400,00	54.000,00	-600,00
SU 22 / 32	Summe Aufwendungen / Auszahlungen operative Gebarung				53.400,00	54.000,00	-600,00	53.400,00	54.000,00	-600,00
SA 0 / SA 1	(0) Nettoergebnis (21 - 22) / (1) Geldfluss operative Gebarung (31 - 32)				-53.400,00	-54.000,00	600,00	-53.400,00	-54.000,00	600,00
SU 23	Summe Haushaltsrücklagen				0,00	0,00	0,00	0,00	0,00	0,00
SA00	Nettoergebnis nach Zuw./Entn. Haushaltsrücklagen (Saldo 0 +/- SU23)				-53.400,00	-54.000,00	600,00			
Investive Gebarung										
SU 33	Summe Einzahlungen investive Gebarung							0,00	0,00	0,00
SU 34	Summe Auszahlungen investive Gebarung							0,00	0,00	0,00
SA2	Saldo (2) Geldfluss aus der Investiven Gebarung (33 - 34)							0,00	0,00	0,00
SA3	Saldo (3) Nettofinanzierungssaldo (Saldo 1 + Saldo 2)							-53.400,00	-54.000,00	600,00
Finanzierungstätigkeit										
SU 35	Summe Einzahlungen aus der Finanzierungstätigkeit							0,00	0,00	0,00
SU 36	Summe Auszahlungen aus der Finanzierungstätigkeit							0,00	0,00	0,00
SA4	Saldo (4) Geldfluss aus der Finanzierungstätigkeit (35 - 36)							0,00	0,00	0,00
SA5	Saldo (5) Geldfluss aus der voranschlagswirksamen Gebarung (Saldo 3 + Saldo 4)							-53.400,00	-54.000,00	600,00
44	Behebung von Notständen									
440	Einrichtungen									
440000	Maßnahmen - Jugendförderung									
Operative Gebarung										
SU 21 / 31	Summe Erträge / Einzahlungen operative Gebarung				0,00	0,00	0,00	0,00	0,00	0,00
1/440000-728000	Maßnahmen Jugend	2225	3225	24	9.200,00	15.000,00	-5.800,00	9.200,00	15.000,00	-5.800,00
SU 22 / 32	Summe Aufwendungen / Auszahlungen operative Gebarung				9.200,00	15.000,00	-5.800,00	9.200,00	15.000,00	-5.800,00
SA 0 / SA 1	(0) Nettoergebnis (21 - 22) / (1) Geldfluss operative Gebarung (31 - 32)				-9.200,00	-15.000,00	5.800,00	-9.200,00	-15.000,00	5.800,00
SU 23	Summe Haushaltsrücklagen				0,00	0,00	0,00	0,00	0,00	0,00
SA00	Nettoergebnis nach Zuw./Entn. Haushaltsrücklagen (Saldo 0 +/- SU23)				-9.200,00	-15.000,00	5.800,00			
Investive Gebarung										
SU 33	Summe Einzahlungen investive Gebarung							0,00	0,00	0,00
SU 34	Summe Auszahlungen investive Gebarung							0,00	0,00	0,00
SA2	Saldo (2) Geldfluss aus der Investiven Gebarung (33 - 34)							0,00	0,00	0,00
SA3	Saldo (3) Nettofinanzierungssaldo (Saldo 1 + Saldo 2)							-9.200,00	-15.000,00	5.800,00
Finanzierungstätigkeit										
SU 35	Summe Einzahlungen aus der Finanzierungstätigkeit							0,00	0,00	0,00
SU 36	Summe Auszahlungen aus der Finanzierungstätigkeit							0,00	0,00	0,00
SA4	Saldo (4) Geldfluss aus der Finanzierungstätigkeit (35 - 36)							0,00	0,00	0,00
SA5	Saldo (5) Geldfluss aus der voranschlagswirksamen Gebarung (Saldo 3 + Saldo 4)							-9.200,00	-15.000,00	5.800,00

1. Nachtragsvoranschlag 2020

Marktgemeinde Tulbing

NVA Ergebnis- und Finanzierungsvoranschlag Detailnachweis

	MVAG EH	MVAG FH	QU	Ergebnisvoranschlag			Finanzierungsvoranschlag		
				VA 2020 inkl. NVA	VA 2020	1. NVA	VA 2020 inkl. NVA	VA 2020	1. NVA
46 Familienpolitische Maßnahmen									
469 Sonstige Maßnahmen									
469000 sonstige Maßnahmen									
Operative Gebarung									
SU 21 / 31 Summe Erträge / Einzahlungen operative Gebarung				0,00	0,00	0,00	0,00	0,00	0,00
1/469000-413000 Säuglingswäschepaket	2221	3221	23	3.000,00	4.000,00	-1.000,00	3.000,00	4.000,00	-1.000,00
1/469000-728000 Beihilfe zur Geburtsvorbereitung	2225	3225	24	200,00	200,00	0,00	200,00	200,00	0,00
SU 22 / 32 Summe Aufwendungen / Auszahlungen operative Gebarung				3.200,00	4.200,00	-1.000,00	3.200,00	4.200,00	-1.000,00
SA 0 / SA 1 (0) Nettoergebnis (21 - 22) / (1) Geldfluss operative Gebarung (31 - 32)				-3.200,00	-4.200,00	1.000,00	-3.200,00	-4.200,00	1.000,00
SU 23 Summe Haushaltsrücklagen				0,00	0,00	0,00	0,00	0,00	0,00
SA00 Nettoergebnis nach Zuw./Entn. Haushaltsrücklagen (Saldo 0 +/- SU23)				-3.200,00	-4.200,00	1.000,00			
Investive Gebarung									
SU 33 Summe Einzahlungen investive Gebarung							0,00	0,00	0,00
SU 34 Summe Auszahlungen investive Gebarung							0,00	0,00	0,00
SA2 Saldo (2) Geldfluss aus der Investiven Gebarung (33 - 34)							0,00	0,00	0,00
SA3 Saldo (3) Nettofinanzierungssaldo (Saldo 1 + Saldo 2)							-3.200,00	-4.200,00	1.000,00
Finanzierungstätigkeit									
SU 35 Summe Einzahlungen aus der Finanzierungstätigkeit							0,00	0,00	0,00
SU 36 Summe Auszahlungen aus der Finanzierungstätigkeit							0,00	0,00	0,00
SA4 Saldo (4) Geldfluss aus der Finanzierungstätigkeit (35 - 36)							0,00	0,00	0,00
SA5 Saldo (5) Geldfluss aus der voranschlagswirksamen Gebarung (Saldo 3 + Saldo 4)							-3.200,00	-4.200,00	1.000,00
48 Wohnbauförderung									
480 Allgemeine Wohnbauförderung									
480000 Allgemeine Wohnbauförderung									
Operative Gebarung									
SU 21 / 31 Summe Erträge / Einzahlungen operative Gebarung				0,00	0,00	0,00	0,00	0,00	0,00
1/480000-768000 Beihilfen an Bauwerber	2234	3234	27	8.000,00	8.000,00	0,00	8.000,00	8.000,00	0,00
1/480000-768100 Förderung solarer Energiegewinnungsanlagen	2234	3234	27	20.000,00	15.000,00	5.000,00	20.000,00	15.000,00	5.000,00
SU 22 / 32 Summe Aufwendungen / Auszahlungen operative Gebarung				28.000,00	23.000,00	5.000,00	28.000,00	23.000,00	5.000,00
SA 0 / SA 1 (0) Nettoergebnis (21 - 22) / (1) Geldfluss operative Gebarung (31 - 32)				-28.000,00	-23.000,00	-5.000,00	-28.000,00	-23.000,00	-5.000,00
SU 23 Summe Haushaltsrücklagen				0,00	0,00	0,00	0,00	0,00	0,00
SA00 Nettoergebnis nach Zuw./Entn. Haushaltsrücklagen (Saldo 0 +/- SU23)				-28.000,00	-23.000,00	-5.000,00			
Investive Gebarung									
SU 33 Summe Einzahlungen investive Gebarung							0,00	0,00	0,00

1. Nachtragsvoranschlag 2020

NVA Ergebnis- und Finanzierungsvoranschlag Detailnachweis

Marktgemeinde Tulbing

	MVAG	MVAG	QU	Ergebnisvoranschlag			Finanzierungsvoranschlag			
				EH	FH	VA 2020 inkl. NVA	VA 2020	1. NVA	VA 2020 inkl. NVA	VA 2020
SU 34										
SA2										
SA3										
Finanzierungstätigkeit										
SU 35										
SU 36										
SA4										
SA5										

		MVAG	MVAG	QU	Ergebnisvoranschlag			Finanzierungsvoranschlag		
		EH	FH		VA 2020 inkl. NVA	VA 2020	1. NVA	VA 2020 inkl. NVA	VA 2020	1. NVA
5 Gesundheit										
51	Gesundheitsdienst									
510	Medizinische Bereichsversorgung									
510000	medizinische Bereichsversorgung									
Operative Gebarung										
2/510000+816100	Totenbeschaugebühr	2114	3114	13	700,00	500,00	200,00	700,00	500,00	200,00
2/510000+829000	Sonstige Einnahme Krankenbett	2116	3116	18	200,00	200,00	0,00	200,00	200,00	0,00
SU 21 / 31	Summe Erträge / Einzahlungen operative Gebarung				900,00	700,00	200,00	900,00	700,00	200,00
1/510000-720000	Kostenbeitrag Sanitätsgemeinde	2225	3225	24	0,00	5.800,00	-5.800,00	0,00	5.800,00	-5.800,00
1/510000-724000	Weggeld	2225	3225	24	200,00	200,00	0,00	200,00	200,00	0,00
1/510000-751000	Beitrag an Pensionsverband Gemeindefonds	2231	3231	26	10.300,00	10.300,00	0,00	10.300,00	10.300,00	0,00
1/510000-752000	Transfers an Gemeinden, Gemeindeverbände (ohne marktbestimmte Tätigkeit) und Gemeindefonds Kostenbeitrag Sanitätsgemeinde	2231	3231	26	5.800,00	0,00	5.800,00	5.800,00	0,00	5.800,00
SU 22 / 32	Summe Aufwendungen / Auszahlungen operative Gebarung				16.300,00	16.300,00	0,00	16.300,00	16.300,00	0,00
SA 0 / SA 1	(0) Nettoergebnis (21 - 22) / (1) Geldfluss operative Gebarung (31 - 32)				-15.400,00	-15.600,00	200,00	-15.400,00	-15.600,00	200,00
SU 23	Summe Haushaltsrücklagen				0,00	0,00	0,00	0,00	0,00	0,00
SA00	Nettoergebnis nach Zuw./Entn. Haushaltsrücklagen (Saldo 0 +/- SU23)				-15.400,00	-15.600,00	200,00			
Investive Gebarung										
SU 33	Summe Einzahlungen investive Gebarung							0,00	0,00	0,00
SU 34	Summe Auszahlungen investive Gebarung							0,00	0,00	0,00
SA2	Saldo (2) Geldfluss aus der Investiven Gebarung (33 - 34)							0,00	0,00	0,00
SA3	Saldo (3) Nettofinanzierungssaldo (Saldo 1 + Saldo 2)							-15.400,00	-15.600,00	200,00
Finanzierungstätigkeit										
SU 35	Summe Einzahlungen aus der Finanzierungstätigkeit							0,00	0,00	0,00
SU 36	Summe Auszahlungen aus der Finanzierungstätigkeit							0,00	0,00	0,00
SA4	Saldo (4) Geldfluss aus der Finanzierungstätigkeit (35 - 36)							0,00	0,00	0,00
SA5	Saldo (5) Geldfluss aus der voranschlagswirksamen Gebarung (Saldo 3 + Saldo 4)							-15.400,00	-15.600,00	200,00
512	Sonstige medizinische Beratung und Betreuung									
512000	sonst. med. Beratung und Betreuung									
Operative Gebarung										
2/512000+828000	Rückersätze von Ausgaben	2116	3116	18	3.300,00	2.500,00	800,00	3.300,00	2.500,00	800,00
SU 21 / 31	Summe Erträge / Einzahlungen operative Gebarung				3.300,00	2.500,00	800,00	3.300,00	2.500,00	800,00

1. Nachtragsvoranschlag 2020

Marktgemeinde Tulbing

NVA Ergebnis- und Finanzierungsvoranschlag Detailnachweis

		MVAG	MVAG	QU	Ergebnisvoranschlag			Finanzierungsvoranschlag		
		EH	FH		VA 2020 inkl. NVA	VA 2020	1. NVA	VA 2020 inkl. NVA	VA 2020	1. NVA
1/512000-728000	Entgelte für sonstige Leistungen (Gesunde Gemeinde)	2225	3225	24	6.000,00	6.000,00	0,00	6.000,00	6.000,00	0,00
SU 22 / 32	Summe Aufwendungen / Auszahlungen operative Gebarung				6.000,00	6.000,00	0,00	6.000,00	6.000,00	0,00
SA 0 / SA 1	(0) Nettoergebnis (21 - 22) / (1) Geldfluss operative Gebarung (31 - 32)				-2.700,00	-3.500,00	800,00	-2.700,00	-3.500,00	800,00
SU 23	Summe Haushaltsrücklagen				0,00	0,00	0,00	0,00	0,00	0,00
SA00	Nettoergebnis nach Zuw./Entn. Haushaltsrücklagen (Saldo 0 +/- SU23)				-2.700,00	-3.500,00	800,00			
Investive Gebarung										
SU 33	Summe Einzahlungen investive Gebarung							0,00	0,00	0,00
SU 34	Summe Auszahlungen investive Gebarung							0,00	0,00	0,00
SA2	Saldo (2) Geldfluss aus der Investiven Gebarung (33 - 34)							0,00	0,00	0,00
SA3	Saldo (3) Nettofinanzierungssaldo (Saldo 1 + Saldo 2)							-2.700,00	-3.500,00	800,00
Finanzierungstätigkeit										
SU 35	Summe Einzahlungen aus der Finanzierungstätigkeit							0,00	0,00	0,00
SU 36	Summe Auszahlungen aus der Finanzierungstätigkeit							0,00	0,00	0,00
SA4	Saldo (4) Geldfluss aus der Finanzierungstätigkeit (35 - 36)							0,00	0,00	0,00
SA5	Saldo (5) Geldfluss aus der voranschlagswirksamen Gebarung (Saldo 3 + Saldo 4)							-2.700,00	-3.500,00	800,00
519	Sonstige Einrichtungen und Maßnahmen									
519000	Maßnahmen des Gesundheitsdienstes									
Operative Gebarung										
SU 21 / 31	Summe Erträge / Einzahlungen operative Gebarung				0,00	0,00	0,00	0,00	0,00	0,00
1/519000-458100	Mittel zur ärztlichen Betreuung	2221	3221	23	500,00	500,00	0,00	500,00	500,00	0,00
1/519000-680000	Planmäßige Abschreibung	2226			700,00	700,00	0,00	0,00	0,00	0,00
SU 22 / 32	Summe Aufwendungen / Auszahlungen operative Gebarung				1.200,00	1.200,00	0,00	500,00	500,00	0,00
SA 0 / SA 1	(0) Nettoergebnis (21 - 22) / (1) Geldfluss operative Gebarung (31 - 32)				-1.200,00	-1.200,00	0,00	-500,00	-500,00	0,00
SU 23	Summe Haushaltsrücklagen				0,00	0,00	0,00	0,00	0,00	0,00
SA00	Nettoergebnis nach Zuw./Entn. Haushaltsrücklagen (Saldo 0 +/- SU23)				-1.200,00	-1.200,00	0,00			
Investive Gebarung										
SU 33	Summe Einzahlungen investive Gebarung							0,00	0,00	0,00
SU 34	Summe Auszahlungen investive Gebarung							0,00	0,00	0,00
SA2	Saldo (2) Geldfluss aus der Investiven Gebarung (33 - 34)							0,00	0,00	0,00
SA3	Saldo (3) Nettofinanzierungssaldo (Saldo 1 + Saldo 2)							-500,00	-500,00	0,00
Finanzierungstätigkeit										
SU 35	Summe Einzahlungen aus der Finanzierungstätigkeit							0,00	0,00	0,00
SU 36	Summe Auszahlungen aus der Finanzierungstätigkeit							0,00	0,00	0,00
SA4	Saldo (4) Geldfluss aus der Finanzierungstätigkeit (35 - 36)							0,00	0,00	0,00
SA5	Saldo (5) Geldfluss aus der voranschlagswirksamen Gebarung (Saldo 3 + Saldo 4)							-500,00	-500,00	0,00

1. Nachtragsvoranschlag 2020

Marktgemeinde Tulbing

NVA Ergebnis- und Finanzierungsvoranschlag Detailnachweis

		MVAG	MVAG	QU	Ergebnisvoranschlag			Finanzierungsvoranschlag		
		EH	FH		VA 2020 inkl. NVA	VA 2020	1. NVA	VA 2020 inkl. NVA	VA 2020	1. NVA
52	Umweltschutz									
520	Natur- und Landschaftsschutz									
520000	Natur- und Landschaftsschutz									
Operative Gebarung										
2/520000+810000	Windschutzgürtel Holzverkauf	2114	3114	13	0,00	5.000,00	-5.000,00	0,00	5.000,00	-5.000,00
SU 21 / 31	Summe Erträge / Einzahlungen operative Gebarung				0,00	5.000,00	-5.000,00	0,00	5.000,00	-5.000,00
1/520000-610000	Windschutzgürtel Pflege	2224	3224	24	8.100,00	5.000,00	3.100,00	8.100,00	5.000,00	3.100,00
SU 22 / 32	Summe Aufwendungen / Auszahlungen operative Gebarung				8.100,00	5.000,00	3.100,00	8.100,00	5.000,00	3.100,00
SA 0 / SA 1	(0) Nettoergebnis (21 - 22) / (1) Geldfluss operative Gebarung (31 - 32)				-8.100,00	0,00	-8.100,00	-8.100,00	0,00	-8.100,00
SU 23	Summe Haushaltsrücklagen				0,00	0,00	0,00	0,00	0,00	0,00
SA00	Nettoergebnis nach Zuw./Entn. Haushaltsrücklagen (Saldo 0 +/- SU23)				-8.100,00	0,00	-8.100,00			
Investive Gebarung										
SU 33	Summe Einzahlungen investive Gebarung							0,00	0,00	0,00
SU 34	Summe Auszahlungen investive Gebarung							0,00	0,00	0,00
SA2	Saldo (2) Geldfluss aus der Investiven Gebarung (33 - 34)							0,00	0,00	0,00
SA3	Saldo (3) Nettofinanzierungssaldo (Saldo 1 + Saldo 2)							-8.100,00	0,00	-8.100,00
Finanzierungstätigkeit										
SU 35	Summe Einzahlungen aus der Finanzierungstätigkeit							0,00	0,00	0,00
SU 36	Summe Auszahlungen aus der Finanzierungstätigkeit							0,00	0,00	0,00
SA4	Saldo (4) Geldfluss aus der Finanzierungstätigkeit (35 - 36)							0,00	0,00	0,00
SA5	Saldo (5) Geldfluss aus der voranschlagswirksamen Gebarung (Saldo 3 + Saldo 4)							-8.100,00	0,00	-8.100,00
522	Reinhaltung der Luft									
522000	Reinhaltung der Luft									
Operative Gebarung										
2/522000+813000	Erträge aus der Auflösung von Investitionszuschüssen (Kapitaltransfers)	2127			100,00	100,00	0,00	0,00	0,00	0,00
2/522000+816000	Kostenbeiträge (Kostensätze) für sonstige Leistungen	2114	3114	13	800,00	300,00	500,00	800,00	300,00	500,00
SU 21 / 31	Summe Erträge / Einzahlungen operative Gebarung				900,00	400,00	500,00	800,00	300,00	500,00
1/522000-600000	Energiebezüge	2222	3222	24	0,00	4.000,00	-4.000,00	0,00	4.000,00	-4.000,00
1/522000-680000	Planmäßige Abschreibung	2226			1.700,00	1.700,00	0,00	0,00	0,00	0,00
1/522000-728000	Entgelte für sonstige Leistungen	2225	3225	24	6.200,00	2.500,00	3.700,00	6.200,00	2.500,00	3.700,00
SU 22 / 32	Summe Aufwendungen / Auszahlungen operative Gebarung				7.900,00	8.200,00	-300,00	6.200,00	6.500,00	-300,00
SA 0 / SA 1	(0) Nettoergebnis (21 - 22) / (1) Geldfluss operative Gebarung (31 - 32)				-7.000,00	-7.800,00	800,00	-5.400,00	-6.200,00	800,00
SU 23	Summe Haushaltsrücklagen				0,00	0,00	0,00	0,00	0,00	0,00
SA00	Nettoergebnis nach Zuw./Entn. Haushaltsrücklagen (Saldo 0 +/- SU23)				-7.000,00	-7.800,00	800,00			

1. Nachtragsvoranschlag 2020

Marktgemeinde Tulbing

NVA Ergebnis- und Finanzierungsvoranschlag Detailnachweis

	MVAG EH	MVAG FH	QU	Ergebnisvoranschlag			Finanzierungsvoranschlag		
				VA 2020 inkl. NVA	VA 2020	1. NVA	VA 2020 inkl. NVA	VA 2020	1. NVA
Investive Gebarung									
SU 33							0,00	0,00	0,00
SU 34							0,00	0,00	0,00
SA2							0,00	0,00	0,00
SA3							-5.400,00	-6.200,00	800,00
Finanzierungstätigkeit									
SU 35							0,00	0,00	0,00
SU 36							0,00	0,00	0,00
SA4							0,00	0,00	0,00
SA5							-5.400,00	-6.200,00	800,00
529 Sonstige Einrichtungen und Maßnahmen									
529000 sonstige Maßnahmen									
Operative Gebarung									
SU 21 / 31				0,00	0,00	0,00	0,00	0,00	0,00
1/529000-728000			2225 3225 24	2.000,00	2.000,00	0,00	2.000,00	2.000,00	0,00
SU 22 / 32				2.000,00	2.000,00	0,00	2.000,00	2.000,00	0,00
SA 0 / SA 1				-2.000,00	-2.000,00	0,00	-2.000,00	-2.000,00	0,00
SU 23				0,00	0,00	0,00	0,00	0,00	0,00
SA00				-2.000,00	-2.000,00	0,00			
Investive Gebarung									
SU 33							0,00	0,00	0,00
SU 34							0,00	0,00	0,00
SA2							0,00	0,00	0,00
SA3							-2.000,00	-2.000,00	0,00
Finanzierungstätigkeit									
SU 35							0,00	0,00	0,00
SU 36							0,00	0,00	0,00
SA4							0,00	0,00	0,00
SA5							-2.000,00	-2.000,00	0,00
53 Rettungs- und Warndienste									
530 Rettungsdienste									
530000 Rettungsdienst									
Operative Gebarung									
SU 21 / 31				0,00	0,00	0,00	0,00	0,00	0,00

1. Nachtragsvoranschlag 2020

Marktgemeinde Tulbing

NVA Ergebnis- und Finanzierungsvoranschlag Detailnachweis

	MVAG	MVAG	QU	Ergebnisvoranschlag			Finanzierungsvoranschlag			
				EH	FH	VA 2020 inkl. NVA	VA 2020	1. NVA	VA 2020 inkl. NVA	VA 2020
1/530000-757000	Beitrag an Rotes Kreuz	2234	3234	27	30.200,00	29.600,00	600,00	30.200,00	29.600,00	600,00
SU 22 / 32	Summe Aufwendungen / Auszahlungen operative Gebarung				30.200,00	29.600,00	600,00	30.200,00	29.600,00	600,00
SA 0 / SA 1	(0) Nettoergebnis (21 - 22) / (1) Geldfluss operative Gebarung (31 - 32)				-30.200,00	-29.600,00	-600,00	-30.200,00	-29.600,00	-600,00
SU 23	Summe Haushaltsrücklagen				0,00	0,00	0,00	0,00	0,00	0,00
SA00	Nettoergebnis nach Zuw./Entn. Haushaltsrücklagen (Saldo 0 +/- SU23)				-30.200,00	-29.600,00	-600,00			
Investive Gebarung										
SU 33	Summe Einzahlungen investive Gebarung							0,00	0,00	0,00
SU 34	Summe Auszahlungen investive Gebarung							0,00	0,00	0,00
SA2	Saldo (2) Geldfluss aus der Investiven Gebarung (33 - 34)							0,00	0,00	0,00
SA3	Saldo (3) Nettofinanzierungssaldo (Saldo 1 + Saldo 2)							-30.200,00	-29.600,00	-600,00
Finanzierungstätigkeit										
SU 35	Summe Einzahlungen aus der Finanzierungstätigkeit							0,00	0,00	0,00
SU 36	Summe Auszahlungen aus der Finanzierungstätigkeit							0,00	0,00	0,00
SA4	Saldo (4) Geldfluss aus der Finanzierungstätigkeit (35 - 36)							0,00	0,00	0,00
SA5	Saldo (5) Geldfluss aus der voranschlagswirksamen Gebarung (Saldo 3 + Saldo 4)							-30.200,00	-29.600,00	-600,00
56	Krankenanstalten anderer Rechtsträger									
562	Sprengelbeiträge									
562000	Beiträge d. Gem.z. Krankenanst.Sprengel									
Operative Gebarung										
SU 21 / 31	Summe Erträge / Einzahlungen operative Gebarung				0,00	0,00	0,00	0,00	0,00	0,00
1/562000-752000	NÖKAS Zweckaufwand	2231	3231	26	727.900,00	731.000,00	-3.100,00	727.900,00	731.000,00	-3.100,00
SU 22 / 32	Summe Aufwendungen / Auszahlungen operative Gebarung				727.900,00	731.000,00	-3.100,00	727.900,00	731.000,00	-3.100,00
SA 0 / SA 1	(0) Nettoergebnis (21 - 22) / (1) Geldfluss operative Gebarung (31 - 32)				-727.900,00	-731.000,00	3.100,00	-727.900,00	-731.000,00	3.100,00
SU 23	Summe Haushaltsrücklagen				0,00	0,00	0,00	0,00	0,00	0,00
SA00	Nettoergebnis nach Zuw./Entn. Haushaltsrücklagen (Saldo 0 +/- SU23)				-727.900,00	-731.000,00	3.100,00			
Investive Gebarung										
SU 33	Summe Einzahlungen investive Gebarung							0,00	0,00	0,00
SU 34	Summe Auszahlungen investive Gebarung							0,00	0,00	0,00
SA2	Saldo (2) Geldfluss aus der Investiven Gebarung (33 - 34)							0,00	0,00	0,00
SA3	Saldo (3) Nettofinanzierungssaldo (Saldo 1 + Saldo 2)							-727.900,00	-731.000,00	3.100,00
Finanzierungstätigkeit										
SU 35	Summe Einzahlungen aus der Finanzierungstätigkeit							0,00	0,00	0,00
SU 36	Summe Auszahlungen aus der Finanzierungstätigkeit							0,00	0,00	0,00
SA4	Saldo (4) Geldfluss aus der Finanzierungstätigkeit (35 - 36)							0,00	0,00	0,00
SA5	Saldo (5) Geldfluss aus der voranschlagswirksamen Gebarung (Saldo 3 + Saldo 4)							-727.900,00	-731.000,00	3.100,00

		MVAG	MVAG	QU	Ergebnisvoranschlag			Finanzierungsvoranschlag		
		EH	FH		VA 2020 inkl. NVA	VA 2020	1. NVA	VA 2020 inkl. NVA	VA 2020	1. NVA
6 Straßen- und Wasserbau, Verkehr										
61	Straßenbau									
612	Gemeindestraßen									
612000	Gemeindestraßen									
Operative Gebarung										
2/612000+808000	Verkauf von Hausnummerntafeln	2116	3116	16	100,00	100,00	0,00	100,00	100,00	0,00
2/612000+813000	Erträge aus der Auflösung von Investitionszuschüssen (Kapitaltransfers)	2127			4.300,00	4.300,00	0,00	0,00	0,00	0,00
2/612000+817000	Erträge aus der Auflösung von sonstigen Rückstellungen	2117			1.300,00	1.300,00	0,00	0,00	0,00	0,00
6/612000+829910	Sonstige Erträge Zuführung von dem investiven Projekt 010	2116	3116	18	20.000,00	100.000,00	-80.000,00	20.000,00	100.000,00	-80.000,00
6/612000+829960	Abwicklung IST-Überschuss RA 2019 mit Projektcode 1	2116	3116	18	4.000,00	0,00	4.000,00	4.000,00	0,00	4.000,00
6/612000+829961	Abwicklung IST-Überschuss OH RA 2019 mit Projektcode 1	2116	3116	18	953.800,00	0,00	953.800,00	953.800,00	0,00	953.800,00
6/612000+871000	Kapitaltransfers aus Gemeinde-Bedarfszuweisungsmittel	2121	3121	33	100.000,00	180.000,00	-80.000,00	100.000,00	180.000,00	-80.000,00
SU 21 / 31	Summe Erträge / Einzahlungen operative Gebarung				1.083.500,00	285.700,00	797.800,00	1.077.900,00	280.100,00	797.800,00
1/612000-413000	Hausnummertafeln Straßentafeln	2221	3221	23	500,00	500,00	0,00	500,00	500,00	0,00
1/612000-511000	Geldbezüge der Vertragsbediensteten in handwerklicher Verwendung	2211	3211	20	15.500,00	16.800,00	-1.300,00	15.500,00	16.800,00	-1.300,00
1/612000-580000	DGB zum Ausgleichsfond für FBH	2212	3212	20	400,00	500,00	-100,00	400,00	500,00	-100,00
1/612000-582000	DGB zur sozialen Sicherheit	2212	3212	20	2.600,00	2.600,00	0,00	2.600,00	2.600,00	0,00
1/612000-582900	Mitarbeitervorsorgekassa	2212	3212	20	0,00	200,00	-200,00	0,00	200,00	-200,00
1/612000-592000	Dotierung von Rückstellungen für Jubiläumszuwendungen	2214			100,00	100,00	0,00	0,00	0,00	0,00
1/612000-611000	Instandhaltung Gemeindestraßen und Brücken	2224	3224	24	80.000,00	80.000,00	0,00	80.000,00	80.000,00	0,00
1/612000-631000	Telekommunikationsdienste	2222	3222	24	400,00	500,00	-100,00	400,00	500,00	-100,00
1/612000-650000	Zinsen Bankdarlehen Hypo SK 713/12	2241	3241	25	400,00	400,00	0,00	400,00	400,00	0,00
1/612000-680000	Planmäßige Abschreibung	2226			259.700,00	252.500,00	7.200,00	0,00	0,00	0,00
5/612000-729910	Sonstige Aufwendungen / IST-Überschuss OH RA 2019 - Zuführung an das investive Projekt 010	2225	3225	24	953.800,00	0,00	953.800,00	953.800,00	0,00	953.800,00
5/612000-729960	Abwicklung IST-Überschuss RA 2019 ohne Projektcode	2225	3225	24	4.000,00	0,00	4.000,00	4.000,00	0,00	4.000,00
5/612000-729961	Abwicklung IST-Überschuss OH RA 2019 ohne Projektcode	2225	3225	24	953.800,00	0,00	953.800,00	953.800,00	0,00	953.800,00
SU 22 / 32	Summe Aufwendungen / Auszahlungen operative Gebarung				2.271.200,00	354.100,00	1.917.100,00	2.011.400,00	101.500,00	1.909.900,00
SA 0 / SA 1	(0) Nettoergebnis (21 - 22) / (1) Geldfluss operative Gebarung (31 - 32)				-1.187.700,00	-68.400,00	-1.119.300,00	-933.500,00	178.600,00	-1.112.100,00

1. Nachtragsvoranschlag 2020

NVA Ergebnis- und Finanzierungsvoranschlag Detailnachweis

Marktgemeinde Tulbing

	MVAG	MVAG	QU	Ergebnisvoranschlag			Finanzierungsvoranschlag				
				EH	FH	VA 2020 inkl. NVA	VA 2020	1. NVA	VA 2020 inkl. NVA	VA 2020	1. NVA
SU 23						0,00	0,00	0,00	0,00	0,00	0,00
SA00						-1.187.700,00	-68.400,00	-1.119.300,00			
Investive Gebarung											
6/612000+300000			3331 33			0,00	0,00	0,00	0,00	20.000,00	-20.000,00
SU 33									0,00	20.000,00	-20.000,00
5/612000-002000			3412 40			0,00	0,00	0,00	124.000,00	300.000,00	-176.000,00
SU 34									124.000,00	300.000,00	-176.000,00
SA2									-124.000,00	-280.000,00	156.000,00
SA3									-1.057.500,00	-101.400,00	-956.100,00
Finanzierungstätigkeit											
SU 35									0,00	0,00	0,00
1/612000-346000			3614 65			0,00	0,00	0,00	6.700,00	6.700,00	0,00
SU 36									6.700,00	6.700,00	0,00
SA4									-6.700,00	-6.700,00	0,00
SA5									-1.064.200,00	-108.100,00	-956.100,00
63 Schutzwasserbau											
631 Konkurrenzgewässer											
631000 Konkurrenzgewässer											
Operative Gebarung											
SU 21 / 31						0,00	0,00	0,00	0,00	0,00	0,00
1/631000-752000			2231 3231 26			20.200,00	20.200,00	0,00	20.200,00	20.200,00	0,00
SU 22 / 32						20.200,00	20.200,00	0,00	20.200,00	20.200,00	0,00
SA 0 / SA 1						-20.200,00	-20.200,00	0,00	-20.200,00	-20.200,00	0,00
SU 23						0,00	0,00	0,00	0,00	0,00	0,00
SA00						-20.200,00	-20.200,00	0,00			
Investive Gebarung											
SU 33									0,00	0,00	0,00
SU 34									0,00	0,00	0,00
SA2									0,00	0,00	0,00
SA3									-20.200,00	-20.200,00	0,00
Finanzierungstätigkeit											
SU 35									0,00	0,00	0,00
SU 36									0,00	0,00	0,00

1. Nachtragsvoranschlag 2020

NVA Ergebnis- und Finanzierungsvoranschlag Detailnachweis

Marktgemeinde Tulbing

		MVAG	MVAG	QU	Ergebnisvoranschlag			Finanzierungsvoranschlag		
		EH	FH		VA 2020 inkl. NVA	VA 2020	1. NVA	VA 2020 inkl. NVA	VA 2020	1. NVA
SA4	Saldo (4) Geldfluss aus der Finanzierungstätigkeit (35 – 36)							0,00	0,00	0,00
SA5	Saldo (5) Geldfluss aus der voranschlagswirksamen Gebarung (Saldo 3 + Saldo 4)							-20.200,00	-20.200,00	0,00
639	Sonstige Einrichtungen und Maßnahmen									
639000	sonst.Einrichtungen und Maßnahmen									
Operative Gebarung										
2/639000+813000	Erträge aus der Auflösung von Investitionszuschüssen (Kapitaltransfers)	2127			6.900,00	6.900,00	0,00	0,00	0,00	0,00
SU 21 / 31	Summe Erträge / Einzahlungen operative Gebarung				6.900,00	6.900,00	0,00	0,00	0,00	0,00
1/639000-613000	Instandhaltung Wasserläufe	2224	3224	24	27.000,00	40.000,00	-13.000,00	27.000,00	40.000,00	-13.000,00
1/639000-680000	Planmäßige Abschreibung	2226			12.300,00	12.300,00	0,00	0,00	0,00	0,00
SU 22 / 32	Summe Aufwendungen / Auszahlungen operative Gebarung				39.300,00	52.300,00	-13.000,00	27.000,00	40.000,00	-13.000,00
SA 0 / SA 1	(0) Nettoergebnis (21 - 22) / (1) Geldfluss operative Gebarung (31 – 32)				-32.400,00	-45.400,00	13.000,00	-27.000,00	-40.000,00	13.000,00
SU 23	Summe Haushaltsrücklagen				0,00	0,00	0,00	0,00	0,00	0,00
SA00	Nettoergebnis nach Zuw./Entn. Haushaltsrücklagen (Saldo 0 +/- SU23)				-32.400,00	-45.400,00	13.000,00			
Investive Gebarung										
SU 33	Summe Einzahlungen investive Gebarung							0,00	0,00	0,00
SU 34	Summe Auszahlungen investive Gebarung							0,00	0,00	0,00
SA2	Saldo (2) Geldfluss aus der Investiven Gebarung (33 – 34)							0,00	0,00	0,00
SA3	Saldo (3) Nettofinanzierungssaldo (Saldo 1 + Saldo 2)							-27.000,00	-40.000,00	13.000,00
Finanzierungstätigkeit										
SU 35	Summe Einzahlungen aus der Finanzierungstätigkeit							0,00	0,00	0,00
SU 36	Summe Auszahlungen aus der Finanzierungstätigkeit							0,00	0,00	0,00
SA4	Saldo (4) Geldfluss aus der Finanzierungstätigkeit (35 – 36)							0,00	0,00	0,00
SA5	Saldo (5) Geldfluss aus der voranschlagswirksamen Gebarung (Saldo 3 + Saldo 4)							-27.000,00	-40.000,00	13.000,00
64	Straßenverkehr									
640	Einrichtungen und Maßnahmen nach der Straßenverkehrsordnu									
640000	Einrichtungen und Massnahmen n.STVO									
Operative Gebarung										
2/640000+868000	Gemeindestraßenstrafen	2124	3124	16	2.200,00	1.600,00	600,00	2.200,00	1.600,00	600,00
SU 21 / 31	Summe Erträge / Einzahlungen operative Gebarung				2.200,00	1.600,00	600,00	2.200,00	1.600,00	600,00
1/640000-680000	Planmäßige Abschreibung	2226			6.800,00	2.200,00	4.600,00	0,00	0,00	0,00
SU 22 / 32	Summe Aufwendungen / Auszahlungen operative Gebarung				6.800,00	2.200,00	4.600,00	0,00	0,00	0,00
SA 0 / SA 1	(0) Nettoergebnis (21 - 22) / (1) Geldfluss operative Gebarung (31 – 32)				-4.600,00	-600,00	-4.000,00	2.200,00	1.600,00	600,00
SU 23	Summe Haushaltsrücklagen				0,00	0,00	0,00	0,00	0,00	0,00
SA00	Nettoergebnis nach Zuw./Entn. Haushaltsrücklagen (Saldo 0 +/- SU23)				-4.600,00	-600,00	-4.000,00			

1. Nachtragsvoranschlag 2020

NVA Ergebnis- und Finanzierungsvoranschlag Detailnachweis

Marktgemeinde Tulbing

	MVAG EH	MVAG FH	QU	Ergebnisvoranschlag			Finanzierungsvoranschlag		
				VA 2020 inkl. NVA	VA 2020	1. NVA	VA 2020 inkl. NVA	VA 2020	1. NVA
Investive Gebarung									
SU 33	Summe Einzahlungen investive Gebarung						0,00	0,00	0,00
1/640000-005000	Anlagen zu Straßenbauten	3412	40	0,00	0,00	0,00	8.900,00	8.000,00	900,00
SU 34	Summe Auszahlungen investive Gebarung						8.900,00	8.000,00	900,00
SA2	Saldo (2) Geldfluss aus der Investiven Gebarung (33 – 34)						-8.900,00	-8.000,00	-900,00
SA3	Saldo (3) Nettofinanzierungssaldo (Saldo 1 + Saldo 2)						-6.700,00	-6.400,00	-300,00
Finanzierungstätigkeit									
SU 35	Summe Einzahlungen aus der Finanzierungstätigkeit						0,00	0,00	0,00
SU 36	Summe Auszahlungen aus der Finanzierungstätigkeit						0,00	0,00	0,00
SA4	Saldo (4) Geldfluss aus der Finanzierungstätigkeit (35 – 36)						0,00	0,00	0,00
SA5	Saldo (5) Geldfluss aus der voranschlagswirksamen Gebarung (Saldo 3 + Saldo 4)						-6.700,00	-6.400,00	-300,00
649	Sonstige Einrichtungen und Maßnahmen								
649000	Sonstige Einrichtungen und Maßnahmen								
Operative Gebarung									
SU 21 / 31	Summe Erträge / Einzahlungen operative Gebarung			0,00	0,00	0,00	0,00	0,00	0,00
1/649000-613000	Instandhaltung von sonstigen Grundstückseinrichtungen	2224	3224 24	600,00	600,00	0,00	600,00	600,00	0,00
1/649000-680000	Planmäßige Abschreibung	2226		2.700,00	2.700,00	0,00	0,00	0,00	0,00
SU 22 / 32	Summe Aufwendungen / Auszahlungen operative Gebarung			3.300,00	3.300,00	0,00	600,00	600,00	0,00
SA 0 / SA 1	(0) Nettoergebnis (21 - 22) / (1) Geldfluss operative Gebarung (31 – 32)			-3.300,00	-3.300,00	0,00	-600,00	-600,00	0,00
SU 23	Summe Haushaltsrücklagen			0,00	0,00	0,00	0,00	0,00	0,00
SA00	Nettoergebnis nach Zuw./Entn. Haushaltsrücklagen (Saldo 0 +/- SU23)			-3.300,00	-3.300,00	0,00			
Investive Gebarung									
SU 33	Summe Einzahlungen investive Gebarung						0,00	0,00	0,00
1/649000-005000	Anlagen zu Straßenbauten / Buswartehäuser	3412	40	0,00	0,00	0,00	0,00	10.000,00	-10.000,00
SU 34	Summe Auszahlungen investive Gebarung						0,00	10.000,00	-10.000,00
SA2	Saldo (2) Geldfluss aus der Investiven Gebarung (33 – 34)						0,00	-10.000,00	10.000,00
SA3	Saldo (3) Nettofinanzierungssaldo (Saldo 1 + Saldo 2)						-600,00	-10.600,00	10.000,00
Finanzierungstätigkeit									
SU 35	Summe Einzahlungen aus der Finanzierungstätigkeit						0,00	0,00	0,00
SU 36	Summe Auszahlungen aus der Finanzierungstätigkeit						0,00	0,00	0,00
SA4	Saldo (4) Geldfluss aus der Finanzierungstätigkeit (35 – 36)						0,00	0,00	0,00
SA5	Saldo (5) Geldfluss aus der voranschlagswirksamen Gebarung (Saldo 3 + Saldo 4)						-600,00	-10.600,00	10.000,00

1. Nachtragsvoranschlag 2020

Marktgemeinde Tulbing

NVA Ergebnis- und Finanzierungsvoranschlag Detailnachweis

	MVAG EH	MVAG FH	QU	Ergebnisvoranschlag			Finanzierungsvoranschlag			
				VA 2020 inkl. NVA	VA 2020	1. NVA	VA 2020 inkl. NVA	VA 2020	1. NVA	
68	Post- und Telekommunikationsdienste									
680	Post- und Telekommunikationsdienste									
680000	Post- und Telekommunikationsdienste									
Operative Gebarung										
2/680000+816000	Kostenbeiträge für Dienstleistung	2114	3114	13	8.700,00	8.000,00	700,00	8.700,00	8.000,00	700,00
SU 21 / 31	Summe Erträge / Einzahlungen operative Gebarung				8.700,00	8.000,00	700,00	8.700,00	8.000,00	700,00
1/680000-510000	Geldbezüge der Vertragsbediensteten der Verwaltung	2211	3211	20	20.900,00	20.900,00	0,00	20.900,00	20.900,00	0,00
1/680000-580000	DGB zum Ausgleichsfond für FBH	2212	3212	20	800,00	800,00	0,00	800,00	800,00	0,00
1/680000-582000	DGB zur sozialen Sicherheit	2212	3212	20	4.700,00	4.400,00	300,00	4.700,00	4.400,00	300,00
1/680000-582900	Mitarbeitervorsorgekassa	2212	3212	20	0,00	300,00	-300,00	0,00	300,00	-300,00
1/680000-592000	Dotierung von Rückstellungen für Jubiläumszuwendungen	2214			200,00	200,00	0,00	0,00	0,00	0,00
SU 22 / 32	Summe Aufwendungen / Auszahlungen operative Gebarung				26.600,00	26.600,00	0,00	26.400,00	26.400,00	0,00
SA 0 / SA 1	(0) Nettoergebnis (21 - 22) / (1) Geldfluss operative Gebarung (31 - 32)				-17.900,00	-18.600,00	700,00	-17.700,00	-18.400,00	700,00
SU 23	Summe Haushaltsrücklagen				0,00	0,00	0,00	0,00	0,00	0,00
SA00	Nettoergebnis nach Zuw./Entn. Haushaltsrücklagen (Saldo 0 +/- SU23)				-17.900,00	-18.600,00	700,00			
Investive Gebarung										
SU 33	Summe Einzahlungen investive Gebarung							0,00	0,00	0,00
SU 34	Summe Auszahlungen investive Gebarung							0,00	0,00	0,00
SA2	Saldo (2) Geldfluss aus der Investiven Gebarung (33 - 34)							0,00	0,00	0,00
SA3	Saldo (3) Nettofinanzierungssaldo (Saldo 1 + Saldo 2)							-17.700,00	-18.400,00	700,00
Finanzierungstätigkeit										
SU 35	Summe Einzahlungen aus der Finanzierungstätigkeit							0,00	0,00	0,00
SU 36	Summe Auszahlungen aus der Finanzierungstätigkeit							0,00	0,00	0,00
SA4	Saldo (4) Geldfluss aus der Finanzierungstätigkeit (35 - 36)							0,00	0,00	0,00
SA5	Saldo (5) Geldfluss aus der voranschlagswirksamen Gebarung (Saldo 3 + Saldo 4)							-17.700,00	-18.400,00	700,00

	MVAG EH	MVAG FH	QU	Ergebnisvoranschlag			Finanzierungsvoranschlag			
				VA 2020 inkl. NVA	VA 2020	1. NVA	VA 2020 inkl. NVA	VA 2020	1. NVA	
7 Wirtschaftsförderung										
71	Grundlagenverbesserung in der Land- und Forstwirtschaft									
710	Land- und forstwirtschaftlicher Wegebau									
710000	Land u. Forstwirtschaftlicher Wegebau									
Operative Gebarung										
2/710000+813000	Erträge aus der Auflösung von Investitionszuschüssen (Kapitaltransfers)	2127		11.100,00	0,00	11.100,00	0,00	0,00	0,00	
6/710000+829910	Sonstige Erträge Zuführung von dem investiven Projekt 010	2116	3116	18	6.800,00	6.000,00	800,00	6.800,00	6.000,00	800,00
6/710000+853000	Jagdrecht - Gemeindeanteil	2111	3111	10	0,00	4.000,00	-4.000,00	0,00	4.000,00	-4.000,00
6/710000+871000	Kapitaltransfers aus Gemeinde-Bedarfszuweisungsmittel	2121	3121	33	2.500,00	0,00	2.500,00	2.500,00	0,00	2.500,00
6/710000+871100	Bedarfszuweisung Agrarbezirksbehörde	2121	3121	33	0,00	2.500,00	-2.500,00	0,00	2.500,00	-2.500,00
SU 21 / 31	Summe Erträge / Einzahlungen operative Gebarung				20.400,00	12.500,00	7.900,00	9.300,00	12.500,00	-3.200,00
1/710000-680000	Planmäßige Abschreibung	2226			83.700,00	83.100,00	600,00	0,00	0,00	0,00
SU 22 / 32	Summe Aufwendungen / Auszahlungen operative Gebarung				83.700,00	83.100,00	600,00	0,00	0,00	0,00
SA 0 / SA 1	(0) Nettoergebnis (21 - 22) / (1) Geldfluss operative Gebarung (31 - 32)				-63.300,00	-70.600,00	7.300,00	9.300,00	12.500,00	-3.200,00
SU 23	Summe Haushaltsrücklagen				0,00	0,00	0,00	0,00	0,00	0,00
SA00	Nettoergebnis nach Zuw./Entn. Haushaltsrücklagen (Saldo 0 +/- SU23)				-63.300,00	-70.600,00	7.300,00			
Investive Gebarung										
6/710000+301000	Kapitaltransfers von Ländern NÖ Agrarbezirksbehörde/Fachabteilung Güterwege		3331	33	0,00	0,00	0,00	2.500,00	2.500,00	0,00
6/710000+307000	Kapitaltransfers von privaten Haushalten Jagdpacht - Gemeindeanteil		3334	34	0,00	0,00	0,00	4.000,00	0,00	4.000,00
SU 33	Summe Einzahlungen investive Gebarung							6.500,00	2.500,00	4.000,00
5/710000-002000	Straßenbauten Güterwege		3412	40	0,00	0,00	0,00	15.800,00	15.000,00	800,00
SU 34	Summe Auszahlungen investive Gebarung							15.800,00	15.000,00	800,00
SA2	Saldo (2) Geldfluss aus der Investiven Gebarung (33 - 34)							-9.300,00	-12.500,00	3.200,00
SA3	Saldo (3) Nettofinanzierungssaldo (Saldo 1 + Saldo 2)							0,00	0,00	0,00
Finanzierungstätigkeit										
SU 35	Summe Einzahlungen aus der Finanzierungstätigkeit							0,00	0,00	0,00
SU 36	Summe Auszahlungen aus der Finanzierungstätigkeit							0,00	0,00	0,00
SA4	Saldo (4) Geldfluss aus der Finanzierungstätigkeit (35 - 36)							0,00	0,00	0,00
SA5	Saldo (5) Geldfluss aus der voranschlagswirksamen Gebarung (Saldo 3 + Saldo 4)							0,00	0,00	0,00

1. Nachtragsvoranschlag 2020

Marktgemeinde Tulbing

NVA Ergebnis- und Finanzierungsvoranschlag Detailnachweis

	MVAG EH	MVAG FH	QU	Ergebnisvoranschlag			Finanzierungsvoranschlag			
				VA 2020 inkl. NVA	VA 2020	1. NVA	VA 2020 inkl. NVA	VA 2020	1. NVA	
74	Sonstige Förderung der Land- und Forstwirtschaft									
749	Sonstige Einrichtungen und Maßnahmen									
749000	Vatertierhaltung									
Operative Gebarung										
SU 21 / 31	Summe Erträge / Einzahlungen operative Gebarung			0,00	0,00	0,00	0,00	0,00	0,00	
1/749000-728000	Entgelte für sonstige Leistungen	2225	3225	24	100,00	100,00	0,00	100,00	100,00	0,00
	künstliche Befruchtung									
SU 22 / 32	Summe Aufwendungen / Auszahlungen operative Gebarung			100,00	100,00	0,00	100,00	100,00	0,00	
SA 0 / SA 1	(0) Nettoergebnis (21 - 22) / (1) Geldfluss operative Gebarung (31 - 32)			-100,00	-100,00	0,00	-100,00	-100,00	0,00	
SU 23	Summe Haushaltsrücklagen			0,00	0,00	0,00	0,00	0,00	0,00	
SA00	Nettoergebnis nach Zuw./Entn. Haushaltsrücklagen (Saldo 0 +/- SU23)			-100,00	-100,00	0,00				
Investive Gebarung										
SU 33	Summe Einzahlungen investive Gebarung						0,00	0,00	0,00	
SU 34	Summe Auszahlungen investive Gebarung						0,00	0,00	0,00	
SA2	Saldo (2) Geldfluss aus der Investiven Gebarung (33 - 34)						0,00	0,00	0,00	
SA3	Saldo (3) Nettofinanzierungssaldo (Saldo 1 + Saldo 2)						-100,00	-100,00	0,00	
Finanzierungstätigkeit										
SU 35	Summe Einzahlungen aus der Finanzierungstätigkeit						0,00	0,00	0,00	
SU 36	Summe Auszahlungen aus der Finanzierungstätigkeit						0,00	0,00	0,00	
SA4	Saldo (4) Geldfluss aus der Finanzierungstätigkeit (35 - 36)						0,00	0,00	0,00	
SA5	Saldo (5) Geldfluss aus der voranschlagswirksamen Gebarung (Saldo 3 + Saldo 4)						-100,00	-100,00	0,00	
77	Förderung des Fremdenverkehrs									
771	Maßnahmen zur Förderung des Fremdenverkehrs									
771000	Massnahmen zur Förderung d. Fremdenverkehrs									
Operative Gebarung										
SU 21 / 31	Summe Erträge / Einzahlungen operative Gebarung			0,00	0,00	0,00	0,00	0,00	0,00	
1/771000-457000	Prospekte Informationstafeln	2221	3221	23	3.500,00	3.500,00	0,00	3.500,00	3.500,00	0,00
1/771000-680000	Planmäßige Abschreibung	2226			400,00	400,00	0,00	0,00	0,00	0,00
1/771000-728000	Inserate, Weintaufe, Kulturstage, Donau Festwochen	2225	3225	24	500,00	5.800,00	-5.300,00	700,00	5.800,00	-5.100,00
1/771000-757000	Beiträge an Fremdenverkehrsvereine	2234	3234	27	3.000,00	3.500,00	-500,00	3.000,00	3.500,00	-500,00
SU 22 / 32	Summe Aufwendungen / Auszahlungen operative Gebarung			7.400,00	13.200,00	-5.800,00	7.200,00	12.800,00	-5.600,00	
SA 0 / SA 1	(0) Nettoergebnis (21 - 22) / (1) Geldfluss operative Gebarung (31 - 32)			-7.400,00	-13.200,00	5.800,00	-7.200,00	-12.800,00	5.600,00	
SU 23	Summe Haushaltsrücklagen			0,00	0,00	0,00	0,00	0,00	0,00	
SA00	Nettoergebnis nach Zuw./Entn. Haushaltsrücklagen (Saldo 0 +/- SU23)			-7.400,00	-13.200,00	5.800,00				

1. Nachtragsvoranschlag 2020

Marktgemeinde Tulbing

NVA Ergebnis- und Finanzierungsvoranschlag Detailnachweis

	MVAG EH	MVAG FH	QU	Ergebnisvoranschlag			Finanzierungsvoranschlag		
				VA 2020 inkl. NVA	VA 2020	1. NVA	VA 2020 inkl. NVA	VA 2020	1. NVA
Investive Gebarung									
SU 33	Summe Einzahlungen investive Gebarung						0,00	0,00	0,00
1/771000-042000		3415	41	0,00	0,00	0,00	500,00	500,00	0,00
SU 34	Summe Auszahlungen investive Gebarung						500,00	500,00	0,00
SA2	Saldo (2) Geldfluss aus der Investiven Gebarung (33 – 34)						-500,00	-500,00	0,00
SA3	Saldo (3) Nettofinanzierungssaldo (Saldo 1 + Saldo 2)						-7.700,00	-13.300,00	5.600,00
Finanzierungstätigkeit									
SU 35	Summe Einzahlungen aus der Finanzierungstätigkeit						0,00	0,00	0,00
SU 36	Summe Auszahlungen aus der Finanzierungstätigkeit						0,00	0,00	0,00
SA4	Saldo (4) Geldfluss aus der Finanzierungstätigkeit (35 – 36)						0,00	0,00	0,00
SA5	Saldo (5) Geldfluss aus der voranschlagswirksamen Gebarung (Saldo 3 + Saldo 4)						-7.700,00	-13.300,00	5.600,00
78	Förderung von Handel, Gewerbe und Industrie								
782	Wirtschaftspolitische Maßnahmen								
782000	Wirtschaftspolitische Maßnahmen								
Operative Gebarung									
SU 21 / 31	Summe Erträge / Einzahlungen operative Gebarung			0,00	0,00	0,00	0,00	0,00	0,00
1/782000-757000		2234	3234 27	4.300,00	5.100,00	-800,00	4.300,00	5.100,00	-800,00
SU 22 / 32	Summe Aufwendungen / Auszahlungen operative Gebarung			4.300,00	5.100,00	-800,00	4.300,00	5.100,00	-800,00
SA 0 / SA 1	(0) Nettoergebnis (21 - 22) / (1) Geldfluss operative Gebarung (31 – 32)			-4.300,00	-5.100,00	800,00	-4.300,00	-5.100,00	800,00
SU 23	Summe Haushaltsrücklagen			0,00	0,00	0,00	0,00	0,00	0,00
SA00	Nettoergebnis nach Zuw./Entn. Haushaltsrücklagen (Saldo 0 +/- SU23)			-4.300,00	-5.100,00	800,00			
Investive Gebarung									
SU 33	Summe Einzahlungen investive Gebarung						0,00	0,00	0,00
SU 34	Summe Auszahlungen investive Gebarung						0,00	0,00	0,00
SA2	Saldo (2) Geldfluss aus der Investiven Gebarung (33 – 34)						0,00	0,00	0,00
SA3	Saldo (3) Nettofinanzierungssaldo (Saldo 1 + Saldo 2)						-4.300,00	-5.100,00	800,00
Finanzierungstätigkeit									
SU 35	Summe Einzahlungen aus der Finanzierungstätigkeit						0,00	0,00	0,00
SU 36	Summe Auszahlungen aus der Finanzierungstätigkeit						0,00	0,00	0,00
SA4	Saldo (4) Geldfluss aus der Finanzierungstätigkeit (35 – 36)						0,00	0,00	0,00
SA5	Saldo (5) Geldfluss aus der voranschlagswirksamen Gebarung (Saldo 3 + Saldo 4)						-4.300,00	-5.100,00	800,00

1. Nachtragsvoranschlag 2020

Marktgemeinde Tulbing

NVA Ergebnis- und Finanzierungsvoranschlag Detailnachweis

	MVAG EH	MVAG FH	QU	Ergebnisvoranschlag			Finanzierungsvoranschlag			
				VA 2020 inkl. NVA	VA 2020	1. NVA	VA 2020 inkl. NVA	VA 2020	1. NVA	
789	Sonstige Einrichtungen und Maßnahmen									
789000	Förderung von Handel, Gewerbe und Industrie									
Operative Gebarung										
2/789000+811000	Miet- und Pachtertrag	2115	3115	14	3.100,00	3.100,00	0,00	3.100,00	3.100,00	0,00
SU 21 / 31	Summe Erträge / Einzahlungen operative Gebarung				3.100,00	3.100,00	0,00	3.100,00	3.100,00	0,00
1/789000-680000	Planmäßige Abschreibung	2226			2.100,00	2.100,00	0,00	0,00	0,00	0,00
1/789000-755000	Förderung an Unternehmungen	2233	3233	27	18.000,00	6.000,00	12.000,00	18.000,00	6.000,00	12.000,00
SU 22 / 32	Summe Aufwendungen / Auszahlungen operative Gebarung				20.100,00	8.100,00	12.000,00	18.000,00	6.000,00	12.000,00
SA 0 / SA 1	(0) Nettoergebnis (21 - 22) / (1) Geldfluss operative Gebarung (31 - 32)				-17.000,00	-5.000,00	-12.000,00	-14.900,00	-2.900,00	-12.000,00
SU 23	Summe Haushaltsrücklagen				0,00	0,00	0,00	0,00	0,00	0,00
SA00	Nettoergebnis nach Zuw./Entn. Haushaltsrücklagen (Saldo 0 +/- SU23)				-17.000,00	-5.000,00	-12.000,00			
Investive Gebarung										
SU 33	Summe Einzahlungen investive Gebarung							0,00	0,00	0,00
SU 34	Summe Auszahlungen investive Gebarung							0,00	0,00	0,00
SA2	Saldo (2) Geldfluss aus der Investiven Gebarung (33 - 34)							0,00	0,00	0,00
SA3	Saldo (3) Nettofinanzierungssaldo (Saldo 1 + Saldo 2)							-14.900,00	-2.900,00	-12.000,00
Finanzierungstätigkeit										
SU 35	Summe Einzahlungen aus der Finanzierungstätigkeit							0,00	0,00	0,00
SU 36	Summe Auszahlungen aus der Finanzierungstätigkeit							0,00	0,00	0,00
SA4	Saldo (4) Geldfluss aus der Finanzierungstätigkeit (35 - 36)							0,00	0,00	0,00
SA5	Saldo (5) Geldfluss aus der voranschlagswirksamen Gebarung (Saldo 3 + Saldo 4)							-14.900,00	-2.900,00	-12.000,00

	MVAG EH	MVAG FH	QU	Ergebnisvoranschlag			Finanzierungsvoranschlag			
				VA 2020 inkl. NVA	VA 2020	1. NVA	VA 2020 inkl. NVA	VA 2020	1. NVA	
8 Dienstleistungen										
81	Öffentliche Einrichtungen (soweit nicht dem Abschnitt 85 zuzuordnen)									
814	Straßenreinigung									
814000	Straßenreinigung									
Operative Gebarung										
SU 21 / 31	Summe Erträge / Einzahlungen operative Gebarung			0,00	0,00	0,00	0,00	0,00	0,00	
1/814000-728000	Entgelte für sonstige Leistungen	2225	3225	24	47.000,00	47.000,00	0,00	47.000,00	47.000,00	0,00
	Straßenkehrung/Winterdienst									
SU 22 / 32	Summe Aufwendungen / Auszahlungen operative Gebarung			47.000,00	47.000,00	0,00	47.000,00	47.000,00	0,00	
SA 0 / SA 1	(0) Nettoergebnis (21 - 22) / (1) Geldfluss operative Gebarung (31 - 32)			-47.000,00	-47.000,00	0,00	-47.000,00	-47.000,00	0,00	
SU 23	Summe Haushaltsrücklagen			0,00	0,00	0,00	0,00	0,00	0,00	
SA00	Nettoergebnis nach Zuw./Entn. Haushaltsrücklagen (Saldo 0 +/- SU23)			-47.000,00	-47.000,00	0,00				
Investive Gebarung										
SU 33	Summe Einzahlungen investive Gebarung						0,00	0,00	0,00	
SU 34	Summe Auszahlungen investive Gebarung						0,00	0,00	0,00	
SA2	Saldo (2) Geldfluss aus der Investiven Gebarung (33 - 34)						0,00	0,00	0,00	
SA3	Saldo (3) Nettofinanzierungssaldo (Saldo 1 + Saldo 2)						-47.000,00	-47.000,00	0,00	
Finanzierungstätigkeit										
SU 35	Summe Einzahlungen aus der Finanzierungstätigkeit						0,00	0,00	0,00	
SU 36	Summe Auszahlungen aus der Finanzierungstätigkeit						0,00	0,00	0,00	
SA4	Saldo (4) Geldfluss aus der Finanzierungstätigkeit (35 - 36)						0,00	0,00	0,00	
SA5	Saldo (5) Geldfluss aus der voranschlagswirksamen Gebarung (Saldo 3 + Saldo 4)						-47.000,00	-47.000,00	0,00	
815	Park- und Gartenanlagen, Kinderspielplätze									
815000	Instandhaltung Grund und Boden									
Operative Gebarung										
2/815000+813000	Erträge aus der Auflösung von Investitionszuschüssen (Kapitaltransfers)	2127			4.000,00	4.000,00	0,00	0,00	0,00	0,00
SU 21 / 31	Summe Erträge / Einzahlungen operative Gebarung			4.000,00	4.000,00	0,00	0,00	0,00	0,00	
1/815000-511000	Geldbezüge der Vertragsbediensteten in handwerklicher Verwendung	2211	3211	20	3.800,00	3.800,00	0,00	3.800,00	3.800,00	0,00
1/815000-580000	DGB zum Ausgleichsfond für FBH	2212	3212	20	100,00	100,00	0,00	100,00	100,00	0,00
1/815000-582000	DGB zur sozialen Sicherheit	2212	3212	20	900,00	800,00	100,00	900,00	800,00	100,00
1/815000-582900	Mitarbeitervorsorgekassa	2212	3212	20	0,00	100,00	-100,00	0,00	100,00	-100,00
1/815000-592000	Dotierung von Rückstellungen für Jubiläumswendungen	2214			0,00	100,00	-100,00	0,00	0,00	0,00
1/815000-600000	Energiebezüge Kinderspielplatz	2222	3222	24	100,00	300,00	-200,00	100,00	300,00	-200,00

1. Nachtragsvoranschlag 2020

NVA Ergebnis- und Finanzierungsvoranschlag Detailnachweis

Marktgemeinde Tulbing

		MVAG	MVAG	QU	Ergebnisvoranschlag			Finanzierungsvoranschlag		
		EH	FH		VA 2020 inkl. NVA	VA 2020	1. NVA	VA 2020 inkl. NVA	VA 2020	1. NVA
1/815000-619000	Instandhaltung Kinderspielplätze	2224	3224	24	2.000,00	2.000,00	0,00	2.000,00	2.000,00	0,00
1/815000-680000	Planmäßige Abschreibung	2226			19.400,00	17.400,00	2.000,00	0,00	0,00	0,00
1/815000-711000	Geb. für die Ben. von Gde.Einricht- ungen u. -anlag. gem. FAG (Ausgabe)	2225	3225	24	2.900,00	1.300,00	1.600,00	2.900,00	1.300,00	1.600,00
SU 22 / 32	Summe Aufwendungen / Auszahlungen operative Gebarung				29.200,00	25.900,00	3.300,00	9.800,00	8.400,00	1.400,00
SA 0 / SA 1	(0) Nettoergebnis (21 - 22) / (1) Geldfluss operative Gebarung (31 – 32)				-25.200,00	-21.900,00	-3.300,00	-9.800,00	-8.400,00	-1.400,00
SU 23	Summe Haushaltsrücklagen				0,00	0,00	0,00	0,00	0,00	0,00
SA00	Nettoergebnis nach Zuw./Entn. Haushaltsrücklagen (Saldo 0 +/- SU23)				-25.200,00	-21.900,00	-3.300,00			
Investive Gebarung										
SU 33	Summe Einzahlungen investive Gebarung							0,00	0,00	0,00
1/815000-006000	Sonstige Grundstückseinrichtungen		3412	40	0,00	0,00	0,00	1.600,00	0,00	1.600,00
SU 34	Summe Auszahlungen investive Gebarung							1.600,00	0,00	1.600,00
SA2	Saldo (2) Geldfluss aus der Investiven Gebarung (33 – 34)							-1.600,00	0,00	-1.600,00
SA3	Saldo (3) Nettofinanzierungssaldo (Saldo 1 + Saldo 2)							-11.400,00	-8.400,00	-3.000,00
Finanzierungstätigkeit										
SU 35	Summe Einzahlungen aus der Finanzierungstätigkeit							0,00	0,00	0,00
SU 36	Summe Auszahlungen aus der Finanzierungstätigkeit							0,00	0,00	0,00
SA4	Saldo (4) Geldfluss aus der Finanzierungstätigkeit (35 – 36)							0,00	0,00	0,00
SA5	Saldo (5) Geldfluss aus der voranschlagswirksamen Gebarung (Saldo 3 + Saldo 4)							-11.400,00	-8.400,00	-3.000,00
816	Öffentliche Beleuchtung und öffentliche Uhren									
816000	öffentliche Beleuchtung u Uhren									
Operative Gebarung										
2/816000+813000	Erträge aus der Auflösung von Investitionszuschüssen (Kapitaltransfers)	2127			4.600,00	400,00	4.200,00	0,00	0,00	0,00
6/816000+829960	Abwicklung IST-Überschuss RA 2019 mit Projektcode 1	2116	3116	18	104.000,00	0,00	104.000,00	104.000,00	0,00	104.000,00
6/816000+871100	Kapitaltransfers aus Gemeinde-Bedarfszuweisungsmittel ESPG	2121	3121	33	0,00	800,00	-800,00	0,00	800,00	-800,00
SU 21 / 31	Summe Erträge / Einzahlungen operative Gebarung				108.600,00	1.200,00	107.400,00	104.000,00	800,00	103.200,00
1/816000-600000	Energiebezüge	2222	3222	24	25.600,00	18.800,00	6.800,00	25.600,00	18.800,00	6.800,00
1/816000-619000	Instandhaltung Straßenbeleuchtung	2224	3224	24	10.600,00	15.000,00	-4.400,00	10.000,00	15.000,00	-5.000,00
1/816000-650000	Zinsen Bankdarlehen Erste Bank SK 716/4	2241	3241	25	200,00	200,00	0,00	200,00	200,00	0,00
1/816000-650100	Zinsen Bankdarlehen Erste Bank LED Umrüstung SK 716/6	2241	3241	25	4.900,00	4.900,00	0,00	4.900,00	4.900,00	0,00
1/816000-680000	Planmäßige Abschreibung	2226			57.400,00	14.700,00	42.700,00	0,00	0,00	0,00
5/816000-729910	Sonstige Aufwendungen Zuführungen an das investive Projekt 010	2225	3225	24	78.000,00	0,00	78.000,00	78.000,00	0,00	78.000,00

1. Nachtragsvoranschlag 2020

Marktgemeinde Tulbing

NVA Ergebnis- und Finanzierungsvoranschlag Detailnachweis

		MVAG	MVAG	QU	Ergebnisvoranschlag			Finanzierungsvoranschlag		
		EH	FH		VA 2020 inkl. NVA	VA 2020	1. NVA	VA 2020 inkl. NVA	VA 2020	1. NVA
5/816000-729960	Abwicklung IST-Überschuss RA 2019 ohne Projektcode	2225	3225	24	104.000,00	0,00	104.000,00	104.000,00	0,00	104.000,00
SU 22 / 32	Summe Aufwendungen / Auszahlungen operative Gebarung				280.700,00	53.600,00	227.100,00	222.700,00	38.900,00	183.800,00
SA 0 / SA 1	(0) Nettoergebnis (21 - 22) / (1) Geldfluss operative Gebarung (31 - 32)				-172.100,00	-52.400,00	-119.700,00	-118.700,00	-38.100,00	-80.600,00
6/816000+895000	Entnahmen von allgemeinen Haushaltsrücklagen	2301			0,00	51.200,00	-51.200,00	0,00	0,00	0,00
SU 23	Summe Haushaltsrücklagen				0,00	51.200,00	-51.200,00	0,00	0,00	0,00
SA00	Nettoergebnis nach Zuw./Entn. Haushaltsrücklagen (Saldo 0 +/- SU23)				-172.100,00	-1.200,00	-170.900,00			
Investive Gebarung										
SU 33	Summe Einzahlungen investive Gebarung							0,00	0,00	0,00
5/816000-005000	Anlagen zu Straßenbauten LED Umstellung		3412	40	0,00	0,00	0,00	1.100,00	0,00	1.100,00
5/816000-005001	Anlagen zu Straßenbauten Erweiterung LED		3412	40	0,00	0,00	0,00	24.900,00	0,00	24.900,00
5/816000-050001	Erweiterung LED		3412	40	0,00	0,00	0,00	0,00	52.000,00	-52.000,00
SU 34	Summe Auszahlungen investive Gebarung							26.000,00	52.000,00	-26.000,00
SA2	Saldo (2) Geldfluss aus der Investiven Gebarung (33 - 34)							-26.000,00	-52.000,00	26.000,00
SA3	Saldo (3) Nettofinanzierungssaldo (Saldo 1 + Saldo 2)							-144.700,00	-90.100,00	-54.600,00
Finanzierungstätigkeit										
SU 35	Summe Einzahlungen aus der Finanzierungstätigkeit							0,00	0,00	0,00
1/816000-346000	Tilgung Bankdarlehen Erste Bank SK 716/4		3614	65	0,00	0,00	0,00	3.200,00	3.200,00	0,00
1/816000-346100	Tilgung Bankdarlehen Erste Bank LED Umrüstung SK 716/6		3614	65	0,00	0,00	0,00	64.000,00	64.100,00	-100,00
SU 36	Summe Auszahlungen aus der Finanzierungstätigkeit							67.200,00	67.300,00	-100,00
SA4	Saldo (4) Geldfluss aus der Finanzierungstätigkeit (35 - 36)							-67.200,00	-67.300,00	100,00
SA5	Saldo (5) Geldfluss aus der voranschlagswirksamen Gebarung (Saldo 3 + Saldo 4)							-211.900,00	-157.400,00	-54.500,00
817	Friedhöfe (einschließlich Einsegnungshallen und Krematorien)									
817000	Friedhöfe (einschl. Einsegnungshallen)									
Operative Gebarung										
2/817000+813000	Erträge aus der Auflösung von Investitionszuschüssen (Kapitaltransfers)	2127			1.500,00	0,00	1.500,00	0,00	0,00	0,00
2/817000+817000	Erträge aus der Auflösung von sonstigen Rückstellungen	2117			1.300,00	1.300,00	0,00	0,00	0,00	0,00
2/817000+852000	Grabstellengebühren	2113	3113	12	15.300,00	14.300,00	1.000,00	15.800,00	14.300,00	1.500,00
2/817000+852100	Begräbnis-Leichenkammer	2113	3113	12	900,00	800,00	100,00	900,00	800,00	100,00
2/817000+852200	Einfassungen-Grabfundament	2113	3113	12	2.400,00	2.400,00	0,00	2.400,00	2.400,00	0,00
2/817000+852211	Urnen Säulen	2113	3113	12	2.600,00	2.400,00	200,00	2.600,00	2.400,00	200,00

1. Nachtragsvoranschlag 2020

Marktgemeinde Tübing

NVA Ergebnis- und Finanzierungsvoranschlag Detailnachweis

		MVAG	MVAG	QU	Ergebnisvoranschlag			Finanzierungsvoranschlag		
		EH	FH		VA 2020 inkl. NVA	VA 2020	1. NVA	VA 2020 inkl. NVA	VA 2020	1. NVA
2/817000+852300	Beerdigungsgebühren	2113	3113	12	6.200,00	4.200,00	2.000,00	7.300,00	4.200,00	3.100,00
SU 21 / 31	Summe Erträge / Einzahlungen operative Gebarung				30.200,00	25.400,00	4.800,00	29.000,00	24.100,00	4.900,00
1/817000-510000	Geldbezüge der Vertragsbediensteten der Verwaltung	2211	3211	20	2.800,00	2.800,00	0,00	2.800,00	2.800,00	0,00
1/817000-511000	Geldbezüge der Vertragsbediensteten in handwerklicher Verwendung	2211	3211	20	9.400,00	10.400,00	-1.000,00	9.400,00	10.400,00	-1.000,00
1/817000-521000	Geldbezüge der ganzjährig beschäftigten Arbeiter	2211	3211	20	800,00	800,00	0,00	800,00	800,00	0,00
1/817000-580000	DGB zum Ausgleichsfond für FBH	2212	3212	20	300,00	300,00	0,00	300,00	300,00	0,00
1/817000-582000	DGB zur sozialen Sicherheit	2212	3212	20	1.900,00	2.100,00	-200,00	1.900,00	2.100,00	-200,00
1/817000-582900	Mitarbeitervorsorgekasse	2212	3212	20	0,00	100,00	-100,00	0,00	100,00	-100,00
1/817000-600000	Energiebezüge	2222	3222	24	300,00	100,00	200,00	300,00	100,00	200,00
1/817000-610000	Instandhaltung Friedhofsgrund	2224	3224	24	500,00	1.400,00	-900,00	500,00	1.400,00	-900,00
1/817000-613000	Instandhaltung Wege, Mauern, Lift	2224	3224	24	1.000,00	1.000,00	0,00	1.000,00	1.000,00	0,00
1/817000-614000	Instandhaltung Aufbahnhalle	2224	3224	24	30.900,00	30.900,00	0,00	30.900,00	30.900,00	0,00
1/817000-670000	Versicherungen	2222	3222	24	300,00	300,00	0,00	300,00	300,00	0,00
1/817000-680000	Planmäßige Abschreibung	2226			13.700,00	11.600,00	2.100,00	0,00	0,00	0,00
1/817000-711000	Geb. für die Ben. von Gde.Einrichtungen u. -anlag. gem. FAG (Ausgabe)	2225	3225	24	1.200,00	1.200,00	0,00	1.200,00	1.200,00	0,00
1/817000-728000	Entgelte für sonstige Leistungen	2225	3225	24	1.000,00	1.000,00	0,00	1.000,00	1.000,00	0,00
1/817000-728100	Kosten Beerdigung	2225	3225	24	9.500,00	7.000,00	2.500,00	9.500,00	7.000,00	2.500,00
SU 22 / 32	Summe Aufwendungen / Auszahlungen operative Gebarung				73.600,00	71.000,00	2.600,00	59.900,00	59.400,00	500,00
SA 0 / SA 1	(0) Nettoergebnis (21 - 22) / (1) Geldfluss operative Gebarung (31 - 32)				-43.400,00	-45.600,00	2.200,00	-30.900,00	-35.300,00	4.400,00
SU 23	Summe Haushaltsrücklagen				0,00	0,00	0,00	0,00	0,00	0,00
SA00	Nettoergebnis nach Zuw./Entn. Haushaltsrücklagen (Saldo 0 +/- SU23)				-43.400,00	-45.600,00	2.200,00			
Investive Gebarung										
2/817000+300000	Kapitaltransfers von Bund, Bundesfonds und Bundeskammern KIP2020		3331	33	0,00	0,00	0,00	18.400,00	0,00	18.400,00
2/817000+307000	Kapitaltransfers von privaten Haushalten und privaten Organisationen ohne Erwerbszweck und andere		3334	34	0,00	0,00	0,00	12.300,00	0,00	12.300,00
SU 33	Summe Einzahlungen investive Gebarung							30.700,00	0,00	30.700,00
1/817000-006000	Sonstige Grundstückseinrichtungen		3412	40	0,00	0,00	0,00	37.000,00	40.000,00	-3.000,00
1/817000-050000	Errichtung Grabfundamente und Urnen		3412	40	0,00	0,00	0,00	6.200,00	0,00	6.200,00
SU 34	Summe Auszahlungen investive Gebarung							43.200,00	40.000,00	3.200,00
SA2	Saldo (2) Geldfluss aus der Investiven Gebarung (33 - 34)							-12.500,00	-40.000,00	27.500,00
SA3	Saldo (3) Nettofinanzierungssaldo (Saldo 1 + Saldo 2)							-43.400,00	-75.300,00	31.900,00
Finanzierungstätigkeit										
SU 35	Summe Einzahlungen aus der Finanzierungstätigkeit							0,00	0,00	0,00

1. Nachtragsvoranschlag 2020

NVA Ergebnis- und Finanzierungsvoranschlag Detailnachweis

Marktgemeinde Tulbing

		MVAG	MVAG	QU	Ergebnisvoranschlag			Finanzierungsvoranschlag		
		EH	FH		VA 2020 inkl. NVA	VA 2020	1. NVA	VA 2020 inkl. NVA	VA 2020	1. NVA
1/817000-346000	Tilgung Bankdarlehen Bawag PSK Friedhof Tulbing SK 715/14		3614	65	0,00	0,00	0,00	7.500,00	7.500,00	0,00
SU 36	Summe Auszahlungen aus der Finanzierungstätigkeit							7.500,00	7.500,00	0,00
SA4	Saldo (4) Geldfluss aus der Finanzierungstätigkeit (35 – 36)							-7.500,00	-7.500,00	0,00
SA5	Saldo (5) Geldfluss aus der voranschlagswirksamen Gebarung (Saldo 3 + Saldo 4)							-50.900,00	-82.800,00	31.900,00
82	Betriebsähnliche Einrichtungen und Betriebe									
820	Wirtschaftshöfe									
820000	Bauhof									
Operative Gebarung										
2/820000+810000	Erträge aus Leistungen	2114	3114	13	15.200,00	8.400,00	6.800,00	15.200,00	8.400,00	6.800,00
2/820000+817000	Erträge aus der Auflösung von sonstigen Rückstellungen	2117			7.600,00	7.600,00	0,00	0,00	0,00	0,00
6/820000+829910	Sonstige Erträge Zuführung von dem investiven Projekt 010	2116	3116	18	2.500,00	0,00	2.500,00	2.500,00	0,00	2.500,00
6/820000+829911	Sonstige Erträge Zuführung von dem investiven Projekt 894	2116	3116	18	14.500,00	0,00	14.500,00	14.500,00	0,00	14.500,00
SU 21 / 31	Summe Erträge / Einzahlungen operative Gebarung				39.800,00	16.000,00	23.800,00	32.200,00	8.400,00	23.800,00
1/820000-400000	Geringwertige Wirtschaftsgüter Dienstbekleidung	2221	3221	23	5.000,00	5.000,00	0,00	5.000,00	5.000,00	0,00
1/820000-454000	Reinigung	2221	3221	23	500,00	200,00	300,00	500,00	200,00	300,00
1/820000-459000	sonstige Verbrauchsgüter	2221	3221	23	2.500,00	2.000,00	500,00	2.500,00	2.000,00	500,00
1/820000-510000	Geldbezüge der Vertragsbediensteten der Verwaltung	2211	3211	20	10.200,00	10.200,00	0,00	10.200,00	10.200,00	0,00
1/820000-511000	Geldbezüge der Vertragsbediensteten in handwerklicher Verwendung	2211	3211	20	84.500,00	91.900,00	-7.400,00	84.500,00	91.900,00	-7.400,00
1/820000-580000	DGB zum Ausgleichsfond für FBH	2212	3212	20	1.500,00	2.000,00	-500,00	1.500,00	2.000,00	-500,00
1/820000-582000	DGB zur sozialen Sicherheit	2212	3212	20	16.000,00	18.000,00	-2.000,00	16.000,00	18.000,00	-2.000,00
1/820000-582900	Mitarbeitervorsorgekassa	2212	3212	20	0,00	1.000,00	-1.000,00	0,00	1.000,00	-1.000,00
1/820000-592000	Dotierung von Rückstellungen für Jubiläumswendungen	2214			600,00	500,00	100,00	0,00	0,00	0,00
1/820000-600000	Energiebezüge	2222	3222	24	2.200,00	2.600,00	-400,00	2.200,00	2.600,00	-400,00
1/820000-614000	Instandhaltung Gebäude	2224	3224	24	5.100,00	5.100,00	0,00	5.100,00	5.100,00	0,00
1/820000-616000	Instandhaltung Maschinen	2224	3224	24	4.000,00	4.000,00	0,00	4.000,00	4.000,00	0,00
1/820000-631000	Telekommunikationsdienste	2222	3222	24	200,00	200,00	0,00	200,00	200,00	0,00
1/820000-670000	Versicherungen	2222	3222	24	300,00	300,00	0,00	300,00	300,00	0,00
1/820000-680000	Planmäßige Abschreibung	2226			20.600,00	17.300,00	3.300,00	0,00	0,00	0,00
1/820000-711000	Geb. für die Ben. von Gde.Einrichtungen u. -anlag. gem. FAG (Ausgabe)	2225	3225	24	300,00	300,00	0,00	300,00	300,00	0,00
1/820000-724000	Reisegebühren	2225	3225	24	1.000,00	1.000,00	0,00	1.000,00	1.000,00	0,00

1. Nachtragsvoranschlag 2020

Marktgemeinde Tulbing

NVA Ergebnis- und Finanzierungsvoranschlag Detailnachweis

		MVAG			Ergebnisvoranschlag			Finanzierungsvoranschlag		
		EH	FH	QU	VA 2020 inkl. NVA	VA 2020	1. NVA	VA 2020 inkl. NVA	VA 2020	1. NVA
1/820000-728000	Entgelte für sonstige Leistungen	2225	3225	24	500,00	1.000,00	-500,00	500,00	1.000,00	-500,00
SU 22 / 32	Summe Aufwendungen / Auszahlungen operative Gebarung				155.000,00	162.600,00	-7.600,00	133.800,00	144.800,00	-11.000,00
SA 0 / SA 1	(0) Nettoergebnis (21 - 22) / (1) Geldfluss operative Gebarung (31 - 32)				-115.200,00	-146.600,00	31.400,00	-101.600,00	-136.400,00	34.800,00
SU 23	Summe Haushaltsrücklagen				0,00	0,00	0,00	0,00	0,00	0,00
SA00	Nettoergebnis nach Zuw./Entn. Haushaltsrücklagen (Saldo 0 +/- SU23)				-115.200,00	-146.600,00	31.400,00			
Investive Gebarung										
SU 33	Summe Einzahlungen investive Gebarung							0,00	0,00	0,00
1/820000-020000	Ankauf von Maschinen		3414	41	0,00	0,00	0,00	2.000,00	2.000,00	0,00
1/820000-030000	Werkzeuge und sonstige Erzeugungsmittel		3414	41	0,00	0,00	0,00	3.000,00	8.000,00	-5.000,00
1/820000-042000	Amts-, Betriebs- und Geschäftsausstattung		3415	41	0,00	0,00	0,00	1.600,00	1.000,00	600,00
5/820000-042000	Amts-, Betriebs- und Geschäftsausstattung		3415	41	0,00	0,00	0,00	17.000,00	0,00	17.000,00
1/820000-070000	Aktivierungsfähige Rechte (immaterielle Vermögenswerte)		3411	42	0,00	0,00	0,00	400,00	0,00	400,00
SU 34	Summe Auszahlungen investive Gebarung							24.000,00	11.000,00	13.000,00
SA2	Saldo (2) Geldfluss aus der Investiven Gebarung (33 - 34)							-24.000,00	-11.000,00	-13.000,00
SA3	Saldo (3) Nettofinanzierungssaldo (Saldo 1 + Saldo 2)							-125.600,00	-147.400,00	21.800,00
Finanzierungstätigkeit										
SU 35	Summe Einzahlungen aus der Finanzierungstätigkeit							0,00	0,00	0,00
SU 36	Summe Auszahlungen aus der Finanzierungstätigkeit							0,00	0,00	0,00
SA4	Saldo (4) Geldfluss aus der Finanzierungstätigkeit (35 - 36)							0,00	0,00	0,00
SA5	Saldo (5) Geldfluss aus der voranschlagswirksamen Gebarung (Saldo 3 + Saldo 4)							-125.600,00	-147.400,00	21.800,00
821	Fuhrpark									
821000	Fuhrpark									
Operative Gebarung										
2/821000+803100	Veräußerungen von technischen Anlagen, Fahrzeugen und Maschinen	2116		31	10.000,00	0,00	10.000,00	0,00	0,00	0,00
2/821000+813000	Erträge aus der Auflösung von Investitionszuschüssen (Kapitaltransfers)	2127			1.900,00	900,00	1.000,00	0,00	0,00	0,00
SU 21 / 31	Summe Erträge / Einzahlungen operative Gebarung				11.900,00	900,00	11.000,00	0,00	0,00	0,00
1/821000-452000	Treibstoffe	2221	3221	23	6.000,00	9.000,00	-3.000,00	6.000,00	9.000,00	-3.000,00
1/821000-617000	Instandhaltung Fahrzeuge	2224	3224	24	9.000,00	12.000,00	-3.000,00	9.000,00	12.000,00	-3.000,00
1/821000-670000	Versicherungen	2222	3222	24	10.000,00	8.700,00	1.300,00	10.000,00	8.700,00	1.300,00
1/821000-680000	Planmäßige Abschreibung	2226			24.700,00	17.700,00	7.000,00	0,00	0,00	0,00
1/821000-710000	Öffentliche Abgaben (Ausgaben), Kraftfahrzeugsteuer	2225	3225	24	400,00	400,00	0,00	400,00	400,00	0,00
SU 22 / 32	Summe Aufwendungen / Auszahlungen operative Gebarung				50.100,00	47.800,00	2.300,00	25.400,00	30.100,00	-4.700,00

1. Nachtragsvoranschlag 2020

Marktgemeinde Tulbing

NVA Ergebnis- und Finanzierungsvoranschlag Detailnachweis

	MVAG EH	MVAG FH	QU	Ergebnisvoranschlag			Finanzierungsvoranschlag		
				VA 2020 inkl. NVA	VA 2020	1. NVA	VA 2020 inkl. NVA	VA 2020	1. NVA
SA 0 / SA 1	(0) Nettoergebnis (21 - 22) / (1) Geldfluss operative Gebarung (31 – 32)			-38.200,00	-46.900,00	8.700,00	-25.400,00	-30.100,00	4.700,00
SU 23	Summe Haushaltsrücklagen			0,00	0,00	0,00	0,00	0,00	0,00
SA00	Nettoergebnis nach Zuw./Entn. Haushaltsrücklagen (Saldo 0 +/- SU23)			-38.200,00	-46.900,00	8.700,00			
Investive Gebarung									
2/821000+803100	Veräußerungen von technischen Anlagen, Fahrzeugen und Maschinen	3314	31	0,00	0,00	0,00	10.000,00	0,00	10.000,00
SU 33	Summe Einzahlungen investive Gebarung						10.000,00	0,00	10.000,00
1/821000-040000	Ankauf von Fahrzeugen	3414	41	0,00	0,00	0,00	65.000,00	18.500,00	46.500,00
SU 34	Summe Auszahlungen investive Gebarung						65.000,00	18.500,00	46.500,00
SA2	Saldo (2) Geldfluss aus der Investiven Gebarung (33 – 34)						-55.000,00	-18.500,00	-36.500,00
SA3	Saldo (3) Nettofinanzierungssaldo (Saldo 1 + Saldo 2)						-80.400,00	-48.600,00	-31.800,00
Finanzierungstätigkeit									
SU 35	Summe Einzahlungen aus der Finanzierungstätigkeit						0,00	0,00	0,00
SU 36	Summe Auszahlungen aus der Finanzierungstätigkeit						0,00	0,00	0,00
SA4	Saldo (4) Geldfluss aus der Finanzierungstätigkeit (35 – 36)						0,00	0,00	0,00
SA5	Saldo (5) Geldfluss aus der voranschlagswirksamen Gebarung (Saldo 3 + Saldo 4)						-80.400,00	-48.600,00	-31.800,00
83	Betriebsähnliche Einrichtungen und Betriebe (Fortsetzung)								
831	Freibäder								
831000	Parkbad								
Operative Gebarung									
SU 21 / 31	Summe Erträge / Einzahlungen operative Gebarung			0,00	0,00	0,00	0,00	0,00	0,00
1/831000-720000	Kostenbeiträge	2225	3225 24	5.200,00	5.200,00	0,00	5.200,00	5.200,00	0,00
SU 22 / 32	Summe Aufwendungen / Auszahlungen operative Gebarung			5.200,00	5.200,00	0,00	5.200,00	5.200,00	0,00
SA 0 / SA 1	(0) Nettoergebnis (21 - 22) / (1) Geldfluss operative Gebarung (31 – 32)			-5.200,00	-5.200,00	0,00	-5.200,00	-5.200,00	0,00
SU 23	Summe Haushaltsrücklagen			0,00	0,00	0,00	0,00	0,00	0,00
SA00	Nettoergebnis nach Zuw./Entn. Haushaltsrücklagen (Saldo 0 +/- SU23)			-5.200,00	-5.200,00	0,00			
Investive Gebarung									
SU 33	Summe Einzahlungen investive Gebarung						0,00	0,00	0,00
SU 34	Summe Auszahlungen investive Gebarung						0,00	0,00	0,00
SA2	Saldo (2) Geldfluss aus der Investiven Gebarung (33 – 34)						0,00	0,00	0,00
SA3	Saldo (3) Nettofinanzierungssaldo (Saldo 1 + Saldo 2)						-5.200,00	-5.200,00	0,00
Finanzierungstätigkeit									
SU 35	Summe Einzahlungen aus der Finanzierungstätigkeit						0,00	0,00	0,00
SU 36	Summe Auszahlungen aus der Finanzierungstätigkeit						0,00	0,00	0,00
SA4	Saldo (4) Geldfluss aus der Finanzierungstätigkeit (35 – 36)						0,00	0,00	0,00

1. Nachtragsvoranschlag 2020

Marktgemeinde Tulbing

NVA Ergebnis- und Finanzierungsvoranschlag Detailnachweis

		MVAG			Ergebnisvoranschlag			Finanzierungsvoranschlag		
		EH	FH	QU	VA 2020 inkl. NVA	VA 2020	1. NVA	VA 2020 inkl. NVA	VA 2020	1. NVA
SA5	Saldo (5) Geldfluss aus der voranschlagswirksamen Gebarung (Saldo 3 + Saldo 4)							-5.200,00	-5.200,00	0,00
84	Liegenschaften, Wohn- und Geschäftsgebäude									
840	Grundbesitz									
840000	Grundbesitz									
	Operative Gebarung									
2/840000+811000	Miet- und Pachtertrag	2115	3115	14	16.000,00	16.000,00	0,00	16.000,00	16.000,00	0,00
SU 21 / 31	Summe Erträge / Einzahlungen operative Gebarung				16.000,00	16.000,00	0,00	16.000,00	16.000,00	0,00
1/840000-650200	Zinsen Bankdarlehen SK 700/1	2241	3241	25	0,00	16.500,00	-16.500,00	0,00	16.500,00	-16.500,00
1/840000-680000	Planmäßige Abschreibung	2226			100,00	0,00	100,00	0,00	0,00	0,00
1/840000-710000	Steuern und Abgaben	2225	3225	24	900,00	500,00	400,00	900,00	500,00	400,00
SU 22 / 32	Summe Aufwendungen / Auszahlungen operative Gebarung				1.000,00	17.000,00	-16.000,00	900,00	17.000,00	-16.100,00
SA 0 / SA 1	(0) Nettoergebnis (21 - 22) / (1) Geldfluss operative Gebarung (31 - 32)				15.000,00	-1.000,00	16.000,00	15.100,00	-1.000,00	16.100,00
SU 23	Summe Haushaltsrücklagen				0,00	0,00	0,00	0,00	0,00	0,00
SA00	Nettoergebnis nach Zuw./Entn. Haushaltsrücklagen (Saldo 0 +/- SU23)				15.000,00	-1.000,00	16.000,00			
	Investive Gebarung									
2/840000+001001	Unbebaute Grundstücke		3312	30	0,00	0,00	0,00	0,00	557.500,00	-557.500,00
SU 33	Summe Einzahlungen investive Gebarung							0,00	557.500,00	-557.500,00
1/840000-001000	Ankauf von Grundstücken		3412	40	0,00	0,00	0,00	5.000,00	3.000,00	2.000,00
5/840000-001000	Unbebaute Grundstücke		3412	40	0,00	0,00	0,00	0,00	1.100.000,00	-1.100.000,00
SU 34	Summe Auszahlungen investive Gebarung							5.000,00	1.103.000,00	-1.098.000,00
SA2	Saldo (2) Geldfluss aus der Investiven Gebarung (33 - 34)							-5.000,00	-545.500,00	540.500,00
SA3	Saldo (3) Nettofinanzierungssaldo (Saldo 1 + Saldo 2)							10.100,00	-546.500,00	556.600,00
	Finanzierungstätigkeit									
6/840000+346200	Investitionsdarlehen von Finanzunternehmen		3514	55	0,00	0,00	0,00	0,00	1.100.000,00	-1.100.000,00
SU 35	Summe Einzahlungen aus der Finanzierungstätigkeit							0,00	1.100.000,00	-1.100.000,00
1/840000-346200	Tilgung Bankdarlehen SK 700/1		3614	65	0,00	0,00	0,00	0,00	545.900,00	-545.900,00
SU 36	Summe Auszahlungen aus der Finanzierungstätigkeit							0,00	545.900,00	-545.900,00
SA4	Saldo (4) Geldfluss aus der Finanzierungstätigkeit (35 - 36)							0,00	554.100,00	-554.100,00
SA5	Saldo (5) Geldfluss aus der voranschlagswirksamen Gebarung (Saldo 3 + Saldo 4)							10.100,00	7.600,00	2.500,00
840001	Gerichtsgasse									
	Operative Gebarung									
SU 21 / 31	Summe Erträge / Einzahlungen operative Gebarung				0,00	0,00	0,00	0,00	0,00	0,00

1. Nachtragsvoranschlag 2020

Marktgemeinde Tulbing

NVA Ergebnis- und Finanzierungsvoranschlag Detailnachweis

		MVAG			Ergebnisvoranschlag			Finanzierungsvoranschlag		
		EH	FH	QU	VA 2020 inkl. NVA	VA 2020	1. NVA	VA 2020 inkl. NVA	VA 2020	1. NVA
1/840001-650000	Zinsen Bankdarlehen Raika Grundstücksankauf Gerichtsgasse 714/3	2241	3241	25	2.000,00	0,00	2.000,00	2.000,00	0,00	2.000,00
SU 22 / 32	Summe Aufwendungen / Auszahlungen operative Gebarung				2.000,00	0,00	2.000,00	2.000,00	0,00	2.000,00
SA 0 / SA 1	(0) Nettoergebnis (21 - 22) / (1) Geldfluss operative Gebarung (31 - 32)				-2.000,00	0,00	-2.000,00	-2.000,00	0,00	-2.000,00
SU 23	Summe Haushaltsrücklagen				0,00	0,00	0,00	0,00	0,00	0,00
SA00	Nettoergebnis nach Zuw./Entn. Haushaltsrücklagen (Saldo 0 +/- SU23)				-2.000,00	0,00	-2.000,00			
Investive Gebarung										
SU 33	Summe Einzahlungen investive Gebarung							0,00	0,00	0,00
5/840001-001000	Unbebaute Grundstücke		3412	40	0,00	0,00	0,00	1.100.000,00	0,00	1.100.000,00
SU 34	Summe Auszahlungen investive Gebarung							1.100.000,00	0,00	1.100.000,00
SA2	Saldo (2) Geldfluss aus der Investiven Gebarung (33 - 34)							-1.100.000,00	0,00	-1.100.000,00
SA3	Saldo (3) Nettofinanzierungssaldo (Saldo 1 + Saldo 2)							-1.102.000,00	0,00	-1.102.000,00
Finanzierungstätigkeit										
6/840001+346000	Darlehensaufnahme Raika Grundstücksankauf Gerichtsgasse SK 714/3		3514	55	0,00	0,00	0,00	1.100.000,00	0,00	1.100.000,00
SU 35	Summe Einzahlungen aus der Finanzierungstätigkeit							1.100.000,00	0,00	1.100.000,00
SU 36	Summe Auszahlungen aus der Finanzierungstätigkeit							0,00	0,00	0,00
SA4	Saldo (4) Geldfluss aus der Finanzierungstätigkeit (35 - 36)							1.100.000,00	0,00	1.100.000,00
SA5	Saldo (5) Geldfluss aus der voranschlagswirksamen Gebarung (Saldo 3 + Saldo 4)							-2.000,00	0,00	-2.000,00
842	Waldbesitz (soweit nicht bei 866)									
842000	Waldbesitz									
Operative Gebarung										
2/842000+810000	Erlöse aus Holzverkauf	2114	3114	13	10.000,00	10.000,00	0,00	10.000,00	10.000,00	0,00
SU 21 / 31	Summe Erträge / Einzahlungen operative Gebarung				10.000,00	10.000,00	0,00	10.000,00	10.000,00	0,00
1/842000-610000	Pflege Waldgrundstücke	2224	3224	24	10.700,00	10.000,00	700,00	10.700,00	10.000,00	700,00
1/842000-610100	Aufforstung	2224	3224	24	600,00	500,00	100,00	600,00	500,00	100,00
1/842000-680000	Planmäßige Abschreibung	2226			1.100,00	800,00	300,00	0,00	0,00	0,00
SU 22 / 32	Summe Aufwendungen / Auszahlungen operative Gebarung				12.400,00	11.300,00	1.100,00	11.300,00	10.500,00	800,00
SA 0 / SA 1	(0) Nettoergebnis (21 - 22) / (1) Geldfluss operative Gebarung (31 - 32)				-2.400,00	-1.300,00	-1.100,00	-1.300,00	-500,00	-800,00
SU 23	Summe Haushaltsrücklagen				0,00	0,00	0,00	0,00	0,00	0,00
SA00	Nettoergebnis nach Zuw./Entn. Haushaltsrücklagen (Saldo 0 +/- SU23)				-2.400,00	-1.300,00	-1.100,00			
Investive Gebarung										
SU 33	Summe Einzahlungen investive Gebarung							0,00	0,00	0,00
1/842000-020000	Maschinen und maschinelle Anlagen		3414	41	0,00	0,00	0,00	2.200,00	500,00	1.700,00
SU 34	Summe Auszahlungen investive Gebarung							2.200,00	500,00	1.700,00
SA2	Saldo (2) Geldfluss aus der Investiven Gebarung (33 - 34)							-2.200,00	-500,00	-1.700,00
SA3	Saldo (3) Nettofinanzierungssaldo (Saldo 1 + Saldo 2)							-3.500,00	-1.000,00	-2.500,00

1. Nachtragsvoranschlag 2020

Marktgemeinde Tübing

NVA Ergebnis- und Finanzierungsvoranschlag Detailnachweis

	MVAG EH	MVAG FH	QU	Ergebnisvoranschlag			Finanzierungsvoranschlag			
				VA 2020 inkl. NVA	VA 2020	1. NVA	VA 2020 inkl. NVA	VA 2020	1. NVA	
Finanzierungstätigkeit										
SU 35	Summe Einzahlungen aus der Finanzierungstätigkeit						0,00	0,00	0,00	
SU 36	Summe Auszahlungen aus der Finanzierungstätigkeit						0,00	0,00	0,00	
SA4	Saldo (4) Geldfluss aus der Finanzierungstätigkeit (35 – 36)						0,00	0,00	0,00	
SA5	Saldo (5) Geldfluss aus der voranschlagswirksamen Gebarung (Saldo 3 + Saldo 4)						-3.500,00	-1.000,00	-2.500,00	
846	Wohn- und Geschäftsgebäude (soweit nicht bei 853)									
846000	Geschäftsgebäude									
Operative Gebarung										
2/846000+811000	Miet- und Pachtertrag	2115	3115	14	6.600,00	6.600,00	0,00	6.600,00	6.600,00	0,00
SU 21 / 31	Summe Erträge / Einzahlungen operative Gebarung				6.600,00	6.600,00	0,00	6.600,00	6.600,00	0,00
1/846000-614000	Instandhaltung Gebäude	2224	3224	24	1.000,00	1.000,00	0,00	1.000,00	1.000,00	0,00
1/846000-650000	Zinsen Bankdarlehen Erste Bank Ankauf Hauptplatz 2 SK 714/1	2241	3241	25	1.400,00	1.400,00	0,00	1.400,00	1.400,00	0,00
1/846000-670000	Versicherungen	2222	3222	24	100,00	100,00	0,00	100,00	100,00	0,00
1/846000-680000	Planmäßige Abschreibung	2226			10.900,00	10.900,00	0,00	0,00	0,00	0,00
1/846000-755000	Transfers an Unternehmen (ohne Finanzunternehmen) und andere	2233	3233	27	800,00	0,00	800,00	800,00	0,00	800,00
SU 22 / 32	Summe Aufwendungen / Auszahlungen operative Gebarung				14.200,00	13.400,00	800,00	3.300,00	2.500,00	800,00
SA 0 / SA 1	(0) Nettoergebnis (21 - 22) / (1) Geldfluss operative Gebarung (31 – 32)				-7.600,00	-6.800,00	-800,00	3.300,00	4.100,00	-800,00
SU 23	Summe Haushaltsrücklagen				0,00	0,00	0,00	0,00	0,00	0,00
SA00	Nettoergebnis nach Zuw./Entn. Haushaltsrücklagen (Saldo 0 +/- SU23)				-7.600,00	-6.800,00	-800,00			
Investive Gebarung										
SU 33	Summe Einzahlungen investive Gebarung							0,00	0,00	0,00
SU 34	Summe Auszahlungen investive Gebarung							0,00	0,00	0,00
SA2	Saldo (2) Geldfluss aus der Investiven Gebarung (33 – 34)							0,00	0,00	0,00
SA3	Saldo (3) Nettofinanzierungssaldo (Saldo 1 + Saldo 2)							3.300,00	4.100,00	-800,00
Finanzierungstätigkeit										
SU 35	Summe Einzahlungen aus der Finanzierungstätigkeit							0,00	0,00	0,00
1/846000-346000	Tilgung Bankdarlehen Erste Bank Ankauf Hauptplatz 2 SK 714/1		3614	65	0,00	0,00	0,00	19.500,00	19.500,00	0,00
SU 36	Summe Auszahlungen aus der Finanzierungstätigkeit							19.500,00	19.500,00	0,00
SA4	Saldo (4) Geldfluss aus der Finanzierungstätigkeit (35 – 36)							-19.500,00	-19.500,00	0,00
SA5	Saldo (5) Geldfluss aus der voranschlagswirksamen Gebarung (Saldo 3 + Saldo 4)							-16.200,00	-15.400,00	-800,00

1. Nachtragsvoranschlag 2020

Marktgemeinde Tulbing

NVA Ergebnis- und Finanzierungsvoranschlag Detailnachweis

	MVAG EH	MVAG FH	QU	Ergebnisvoranschlag			Finanzierungsvoranschlag						
				VA 2020 inkl. NVA	VA 2020	1. NVA	VA 2020 inkl. NVA	VA 2020	1. NVA				
85	Betriebe mit marktbestimmter Tätigkeit												
850	Betriebe der Wasserversorgung												
850000	Wasserversorgung												
Operative Gebarung													
2/850000+813000				Erträge aus der Auflösung von Investitionszuschüssen (Kapitaltransfers)	2127		21.700,00	20.500,00	1.200,00	0,00	0,00	0,00	
2/850000+816000				Kostensätze	2114	3114	13	400,00	100,00	300,00	400,00	100,00	300,00
6/850000+829960				Abwicklung IST-Überschuss RA 2019 ohne Projektcode	2116	3116	18	54.900,00	0,00	54.900,00	54.900,00	0,00	54.900,00
2/850000+852100				Bereitstellungsgebühr	2113	3113	12	186.000,00	166.000,00	20.000,00	186.000,00	166.000,00	20.000,00
2/850000+852101				Bereitstellungsgebühr vertraglich	2113	3113	12	200,00	200,00	0,00	0,00	200,00	-200,00
2/850000+852200				Wasserbezugsgebühren	2113	3113	12	494.000,00	375.000,00	119.000,00	494.000,00	375.000,00	119.000,00
2/850000+852201				Wasserbezugsgebühr vertraglich	2113	3113	12	14.800,00	14.800,00	0,00	0,00	14.800,00	-14.800,00
2/850000+860000				Transfers von Bund BA01 Zinsen	2121	3121	15	1.700,00	0,00	1.700,00	1.700,00	0,00	1.700,00
SU 21 / 31	Summe Erträge / Einzahlungen operative Gebarung						773.700,00	576.600,00	197.100,00	737.000,00	556.100,00	180.900,00	
1/850000-400000				Geringwertige Wirtschaftsgüter	2221	3221	23	400,00	400,00	0,00	400,00	400,00	0,00
1/850000-413000				Wasserankauf	2221	3221	23	0,00	56.400,00	-56.400,00	0,00	56.400,00	-56.400,00
1/850000-413100				Wasserzähler Ankauf und Tausch	2221	3221	23	21.000,00	27.000,00	-6.000,00	21.000,00	27.000,00	-6.000,00
1/850000-510000				Geldbezüge der Vertragsbediensteten der Verwaltung	2211	3211	20	30.000,00	30.000,00	0,00	30.000,00	30.000,00	0,00
1/850000-511000				Geldbezüge der Vertragsbediensteten in handwerklicher Verwendung	2211	3211	20	13.000,00	12.400,00	600,00	13.000,00	12.400,00	600,00
1/850000-580000				DGB zum Ausgleichsfond für FBH	2212	3212	20	1.700,00	1.600,00	100,00	1.700,00	1.600,00	100,00
1/850000-582000				DGB zur sozialen Sicherheit	2212	3212	20	9.300,00	8.800,00	500,00	9.300,00	8.800,00	500,00
1/850000-582900				Mitarbeitervorsorgekassa	2212	3212	20	0,00	700,00	-700,00	0,00	700,00	-700,00
1/850000-592000				Dotierung von Rückstellungen für Jubiläumswendungen	2214			200,00	0,00	200,00	0,00	0,00	0,00
1/850000-600000				Energiebezüge	2222	3222	24	33.800,00	36.400,00	-2.600,00	33.800,00	36.400,00	-2.600,00
1/850000-600001				Energiebezüge Brunnen Tulbing	2222	3222	24	800,00	800,00	0,00	800,00	800,00	0,00
1/850000-613000				Instandhaltung Wasserversorgungsanlage	2224	3224	24	12.000,00	12.000,00	0,00	12.000,00	12.000,00	0,00
1/850000-613001				Instandhaltung Wasserversorgungsanlage Brunnen Tulbing	2224	3224	24	700,00	500,00	200,00	700,00	500,00	200,00
1/850000-614000				Instandhaltung Gebäude	2224	3224	24	3.100,00	1.500,00	1.600,00	3.100,00	1.500,00	1.600,00
1/850000-619000				Instandhaltung Sonderanl.,Rohre,Quellen	2224	3224	24	85.000,00	200.000,00	-115.000,00	95.000,00	200.000,00	-105.000,00
1/850000-631000				Telekommunikationsdienste	2222	3222	24	1.800,00	1.800,00	0,00	1.800,00	1.800,00	0,00
1/850000-631001				Telekommunikationsdienste Brunnen Tulbing	2222	3222	24	100,00	100,00	0,00	100,00	100,00	0,00
1/850000-640000				Prüfungskosten	2222	3222	24	2.900,00	4.500,00	-1.600,00	2.900,00	4.500,00	-1.600,00

1. Nachtragsvoranschlag 2020

Marktgemeinde Tulbing

NVA Ergebnis- und Finanzierungsvoranschlag Detailnachweis

		MVAG	MVAG	QU	Ergebnisvoranschlag			Finanzierungsvoranschlag		
		EH	FH		VA 2020 inkl. NVA	VA 2020	1. NVA	VA 2020 inkl. NVA	VA 2020	1. NVA
1/850000-650000	Zinsen Bankdarlehen Bawag PSK WVA BA01 SK 715/17	2241	3241	25	600,00	600,00	0,00	600,00	600,00	0,00
1/850000-650200	Zinsen Bankdarlehen Raifeisenlandesbank BA03 SK 718/1	2241	3241	25	400,00	24.000,00	-23.600,00	400,00	24.000,00	-23.600,00
1/850000-670000	Versicherungen	2222	3222	24	100,00	300,00	-200,00	100,00	300,00	-200,00
1/850000-680000	Planmäßige Abschreibung	2226			76.600,00	63.400,00	13.200,00	0,00	0,00	0,00
1/850000-710000	Öffentliche Abgaben Gebrauchsabgabe	2225	3225	24	14.700,00	12.900,00	1.800,00	14.700,00	12.900,00	1.800,00
1/850000-720010	Verwaltungskostenbeiträge	2225	3225	24	39.700,00	35.800,00	3.900,00	39.700,00	35.800,00	3.900,00
1/850000-728200	Entgelte für sonstige Leistungen	2225	3225	24	2.000,00	2.500,00	-500,00	2.900,00	2.500,00	400,00
5/850000-729960	Abwicklung IST-Überschuss RA 2019 mti Projektcode 1	2225	3225	24	54.900,00	0,00	54.900,00	54.900,00	0,00	54.900,00
SU 22 / 32	Summe Aufwendungen / Auszahlungen operative Gebarung				404.800,00	534.400,00	-129.600,00	338.900,00	471.000,00	-132.100,00
SA 0 / SA 1	(0) Nettoergebnis (21 - 22) / (1) Geldfluss operative Gebarung (31 - 32)				368.900,00	42.200,00	326.700,00	398.100,00	85.100,00	313.000,00
SU 23	Summe Haushaltsrücklagen				0,00	0,00	0,00	0,00	0,00	0,00
SA00	Nettoergebnis nach Zuw./Entn. Haushaltsrücklagen (Saldo 0 +/- SU23)				368.900,00	42.200,00	326.700,00			
Investive Gebarung										
2/850000+300000	Kapitaltransfers vom Bund BA01 Barwert		3331	33	0,00	0,00	0,00	1.000,00	2.700,00	-1.700,00
2/850000+300001	Kapitaltransfers vom Bund BA07 Anpassung und Sanierung Brunnenfeld Barwert		3331	33	0,00	0,00	0,00	2.100,00	2.100,00	0,00
2/850000+300002	Kapitaltransfers vom Bund BA03 Wasserbeimischung		3331	33	0,00	0,00	0,00	3.600,00	3.600,00	0,00
2/850000+300003	Kapitaltransfers von Bund, Bundesfonds und Bundeskammern KIP2020		3331	33	0,00	0,00	0,00	16.700,00	0,00	16.700,00
2/850000+307000	Kapitaltransfers von privaten Haushalten und privaten Organisationen ohne Erwerbszweck und andere		3334	34	0,00	0,00	0,00	12.200,00	6.300,00	5.900,00
SU 33	Summe Einzahlungen investive Gebarung							35.600,00	14.700,00	20.900,00
1/850000-004000	Wasserbauten und Anlagen		3412	40	0,00	0,00	0,00	301.600,00	100.000,00	201.600,00
5/850000-004000	Wasserversorgung		3412	40	0,00	0,00	0,00	647.400,00	1.200.000,00	-552.600,00
5/850000-004001	WVA Tulbing Transportleitung		3412	40	0,00	0,00	0,00	8.000,00	0,00	8.000,00
1/850000-020000	Maschinen und maschinelle Anlagen		3414	41	0,00	0,00	0,00	500,00	0,00	500,00
5/850000-020000	Maschinen und maschinelle Anlagen		3414	41	0,00	0,00	0,00	4.400,00	0,00	4.400,00
SU 34	Summe Auszahlungen investive Gebarung							961.900,00	1.300.000,00	-338.100,00
SA2	Saldo (2) Geldfluss aus der Investiven Gebarung (33 - 34)							-926.300,00	-1.285.300,00	359.000,00
SA3	Saldo (3) Nettofinanzierungssaldo (Saldo 1 + Saldo 2)							-528.200,00	-1.200.200,00	672.000,00
Finanzierungstätigkeit										
6/850000+346200	Darlehensaufnahme Raiffeisenlandesbank 718/1		3514	55	0,00	0,00	0,00	714.700,00	1.200.000,00	-485.300,00
SU 35	Summe Einzahlungen aus der Finanzierungstätigkeit							714.700,00	1.200.000,00	-485.300,00

1. Nachtragsvoranschlag 2020

Marktgemeinde Tulbing

NVA Ergebnis- und Finanzierungsvoranschlag Detailnachweis

		MVAG			Ergebnisvoranschlag			Finanzierungsvoranschlag		
		EH	FH	QU	VA 2020 inkl. NVA	VA 2020	1. NVA	VA 2020 inkl. NVA	VA 2020	1. NVA
1/850000-346000	Tilgung Bankdarlehen Bawag PSK WVA BA01 SK 715/17		3614	65	0,00	0,00	0,00	11.000,00	11.000,00	0,00
SU 36	Summe Auszahlungen aus der Finanzierungstätigkeit							11.000,00	11.000,00	0,00
SA4	Saldo (4) Geldfluss aus der Finanzierungstätigkeit (35 – 36)							703.700,00	1.189.000,00	-485.300,00
SA5	Saldo (5) Geldfluss aus der voranschlagswirksamen Gebarung (Saldo 3 + Saldo 4)							175.500,00	-11.200,00	186.700,00
851	Betriebe der Abwasserbeseitigung									
851000	Abwasserbeseitigung									
Operative Gebarung										
2/851000+813000	Erträge aus der Auflösung von Investitionszuschüssen (Kapitaltransfers)	2127			120.300,00	118.900,00	1.400,00	0,00	0,00	0,00
6/851000+829960	Abwicklung IST-Überschuss RA 2019 mit Projektcode 1	2116	3116	18	48.000,00	0,00	48.000,00	48.000,00	0,00	48.000,00
2/851000+852100	Reinwasserkanal Benützungsgebühren	2113	3113	12	200,00	200,00	0,00	200,00	200,00	0,00
2/851000+852200	Schmutzwasserkanal Benützungsgebühren	2113	3113	12	664.000,00	659.600,00	4.400,00	664.000,00	659.600,00	4.400,00
2/851000+860001	Transfers von Bund BA01 Zinsen	2121	3121	15	100.700,00	0,00	100.700,00	100.700,00	0,00	100.700,00
2/851000+860002	Transfers von Bund BA02+BA04 Zinsen	2121	3121	15	18.700,00	0,00	18.700,00	18.700,00	0,00	18.700,00
2/851000+860003	Transfers von Bund BA03 Zinsen	2121	3121	15	28.900,00	0,00	28.900,00	28.900,00	0,00	28.900,00
2/851000+860004	Transfers von Bund BA05 Zinsen	2121	3121	15	13.200,00	0,00	13.200,00	13.200,00	0,00	13.200,00
2/851000+860005	Transfers von Bund BA06 Zinsen	2121	3121	15	8.900,00	0,00	8.900,00	8.900,00	0,00	8.900,00
SU 21 / 31	Summe Erträge / Einzahlungen operative Gebarung				1.002.900,00	778.700,00	224.200,00	882.600,00	659.800,00	222.800,00
1/851000-400000	Geringwertige Wirtschaftsgüter (GWG)	2221	3221	23	200,00	0,00	200,00	200,00	0,00	200,00
1/851000-510000	Geldbezüge der Vertragsbediensteten der Verwaltung	2211	3211	20	21.000,00	21.000,00	0,00	21.000,00	21.000,00	0,00
1/851000-580000	DGB zum Ausgleichsfond für FBH	2212	3212	20	800,00	800,00	0,00	800,00	800,00	0,00
1/851000-582000	DGB zur sozialen Sicherheit	2212	3212	20	4.500,00	4.400,00	100,00	4.500,00	4.400,00	100,00
1/851000-582900	Mitarbeitervorsorgekassa	2212	3212	20	0,00	300,00	-300,00	0,00	300,00	-300,00
1/851000-592000	Dotierung von Rückstellungen für Jubiläumswendungen	2214			200,00	100,00	100,00	0,00	0,00	0,00
1/851000-600000	Energiebezüge	2222	3222	24	8.700,00	9.000,00	-300,00	8.700,00	9.000,00	-300,00
1/851000-612000	Instandhaltungen	2224	3224	24	96.000,00	100.000,00	-4.000,00	100.000,00	100.000,00	0,00
1/851000-631000	Telekommunikationsdienste	2222	3222	24	400,00	1.100,00	-700,00	400,00	1.100,00	-700,00
1/851000-650000	Zinsen Bankdarlehen Hypro ABA BA 01 SK 713/7	2241	3241	25	8.700,00	8.700,00	0,00	8.700,00	8.700,00	0,00
1/851000-650100	Zinsen Bankdarlehen Hypo ABA BA 02+04 SK 713/9	2241	3241	25	4.400,00	4.400,00	0,00	4.400,00	4.400,00	0,00
1/851000-650200	Zinsen Bankdarlehen Bawag PSK ABA BA 03 SK 715/15	2241	3241	25	3.700,00	3.700,00	0,00	3.700,00	3.700,00	0,00
1/851000-650300	Zinsen Bankdarlehen Erste Bank ABA BA05+06 SK 716/1+5	2241	3241	25	8.300,00	8.300,00	0,00	8.300,00	8.300,00	0,00

1. Nachtragsvoranschlag 2020

Marktgemeinde Tulbing

NVA Ergebnis- und Finanzierungsvoranschlag Detailnachweis

		MVAG	MVAG	QU	Ergebnisvoranschlag			Finanzierungsvoranschlag		
		EH	FH		VA 2020 inkl. NVA	VA 2020	1. NVA	VA 2020 inkl. NVA	VA 2020	1. NVA
1/851000-680000	Planmäßige Abschreibung	2226			261.100,00	259.600,00	1.500,00	0,00	0,00	0,00
1/851000-710000	Öffentliche Abgaben und Gebrauchsabgabe	2225	3225	24	22.900,00	20.700,00	2.200,00	22.900,00	20.700,00	2.200,00
1/851000-711000	Geb. für die Ben. von Gde.Einricht- ungen u. -anlag. gem. FAG (Ausgabe)	2225	3225	24	1.900,00	1.900,00	0,00	1.900,00	1.900,00	0,00
1/851000-720010	Verwaltungskostenbeiträge	2225	3225	24	33.200,00	35.100,00	-1.900,00	33.200,00	35.100,00	-1.900,00
5/851000-729960	Abwicklung IST-Überschuss RA 2019 ohne Projektcode	2225	3225	24	48.000,00	0,00	48.000,00	48.000,00	0,00	48.000,00
1/851000-752000	Beiträge an Abwasserverband "östl. Tullnerfeld"	2231	3231	26	168.300,00	168.300,00	0,00	168.300,00	168.300,00	0,00
5/851000-764000	Servitutsentschädigungen BA01-BA06	2234	3234	27	30.100,00	0,00	30.100,00	48.000,00	0,00	48.000,00
1/851000-768000	private Abwasserpumpwerke Förderung zur Anschaffung	2234	3234	27	500,00	500,00	0,00	500,00	500,00	0,00
SU 22 / 32	Summe Aufwendungen / Auszahlungen operative Gebarung				722.900,00	647.900,00	75.000,00	483.500,00	388.200,00	95.300,00
SA 0 / SA 1	(0) Nettoergebnis (21 - 22) / (1) Geldfluss operative Gebarung (31 - 32)				280.000,00	130.800,00	149.200,00	399.100,00	271.600,00	127.500,00
SU 23	Summe Haushaltsrücklagen				0,00	0,00	0,00	0,00	0,00	0,00
SA00	Nettoergebnis nach Zuw./Entn. Haushaltsrücklagen (Saldo 0 +/- SU23)				280.000,00	130.800,00	149.200,00			
Investive Gebarung										
2/851000+300000	Kapitaltransfers von Bund, Bundesfonds und Bundeskammern KIP2020		3331	33	0,00	0,00	0,00	11.700,00	0,00	11.700,00
2/851000+300001	Kapitaltransfers vom Bund BA01 Barwert		3331	33	0,00	0,00	0,00	28.900,00	129.600,00	-100.700,00
2/851000+300002	Kapitaltransfers vom Bund BA02+BA04 Barwert		3331	33	0,00	0,00	0,00	13.200,00	31.900,00	-18.700,00
2/851000+300003	Kapitaltransfers vom Bund BA03 Barwert		3331	33	0,00	0,00	0,00	24.900,00	53.800,00	-28.900,00
2/851000+300004	Kapitaltransfers vom Bund BA05 Barwert		3331	33	0,00	0,00	0,00	14.100,00	27.300,00	-13.200,00
2/851000+300005	Kapitaltransfers vom Bund BA06 Barwert		3331	33	0,00	0,00	0,00	16.000,00	24.800,00	-8.800,00
2/851000+307000	Kapitaltransfers von privaten Haushalten und privaten Organisationen ohne Erwerbszweck und andere		3334	34	0,00	0,00	0,00	37.200,00	20.000,00	17.200,00
SU 33	Summe Einzahlungen investive Gebarung							146.000,00	287.400,00	-141.400,00
1/851000-004000	Abwasserbauten und -anlagen		3412	40	0,00	0,00	0,00	74.500,00	13.000,00	61.500,00
1/851000-070000	Aktivierungsfähige Rechte (immaterielle Vermögenswerte) Leitungskataster		3411	42	0,00	0,00	0,00	15.000,00	80.000,00	-65.000,00
SU 34	Summe Auszahlungen investive Gebarung							89.500,00	93.000,00	-3.500,00
SA2	Saldo (2) Geldfluss aus der Investiven Gebarung (33 - 34)							56.500,00	194.400,00	-137.900,00
SA3	Saldo (3) Nettofinanzierungssaldo (Saldo 1 + Saldo 2)							455.600,00	466.000,00	-10.400,00
Finanzierungstätigkeit										
SU 35	Summe Einzahlungen aus der Finanzierungstätigkeit							0,00	0,00	0,00
1/851000-346100	Tilgung Bankdarlehen Hypo ABA BA 01 SK 713/7		3614	65	0,00	0,00	0,00	184.200,00	184.200,00	0,00
1/851000-346200	Tilgung Bankdarlehen Hypo ABA BA 02+04 SK 713/9		3614	65	0,00	0,00	0,00	78.900,00	78.900,00	0,00

1. Nachtragsvoranschlag 2020

Marktgemeinde Tulbing

NVA Ergebnis- und Finanzierungsvoranschlag Detailnachweis

		MVAG			Ergebnisvoranschlag			Finanzierungsvoranschlag		
		EH	FH	QU	VA 2020 inkl. NVA	VA 2020	1. NVA	VA 2020 inkl. NVA	VA 2020	1. NVA
1/851000-346300	Tilgung Bankdarlehen Bawag PSK ABA BA 03 SK 715/15		3614	65	0,00	0,00	0,00	77.900,00	77.900,00	0,00
1/851000-346400	Tilgung Bankdarlehen Erste Bank PSK ABA BA05+06 SK 716/1+5		3614	65	0,00	0,00	0,00	127.100,00	127.100,00	0,00
SU 36	Summe Auszahlungen aus der Finanzierungstätigkeit							468.100,00	468.100,00	0,00
SA4	Saldo (4) Geldfluss aus der Finanzierungstätigkeit (35 – 36)							-468.100,00	-468.100,00	0,00
SA5	Saldo (5) Geldfluss aus der voranschlagswirksamen Gebarung (Saldo 3 + Saldo 4)							-12.500,00	-2.100,00	-10.400,00
852	Betriebe der Müllbeseitigung									
852000	Müllbeseitigung									
	Operative Gebarung									
2/852000+808000	Erlöse aus Verkauf von Müllsäcken	2116	3116	16	2.000,00	2.000,00	0,00	2.000,00	2.000,00	0,00
2/852000+813000	Erträge aus der Auflösung von Investitionszuschüssen (Kapitaltransfers)	2127			1.000,00	1.000,00	0,00	0,00	0,00	0,00
2/852000+816000	Müllverband Verwaltungsaufwand	2114	3114	13	59.500,00	57.900,00	1.600,00	59.500,00	57.900,00	1.600,00
2/852000+817000	Erträge aus der Auflösung von sonstigen Rückstellungen	2117			1.300,00	1.300,00	0,00	0,00	0,00	0,00
2/852000+850200	Kostenpflichtiger Abfall und sonstige Einnahmen	2111	3111	10	1.100,00	2.000,00	-900,00	1.100,00	2.000,00	-900,00
SU 21 / 31	Summe Erträge / Einzahlungen operative Gebarung				64.900,00	64.200,00	700,00	62.600,00	61.900,00	700,00
1/852000-413000	Müllsäcke	2221	3221	23	2.000,00	2.000,00	0,00	2.000,00	2.000,00	0,00
1/852000-510000	Geldbezüge der Vertragsbediensteten der Verwaltung	2211	3211	20	9.000,00	9.000,00	0,00	9.000,00	9.000,00	0,00
1/852000-511000	Geldbezüge der Vertragsbediensteten in handwerklicher Verwendung	2211	3211	20	28.700,00	28.700,00	0,00	28.700,00	28.700,00	0,00
1/852000-580000	DGB zum Ausgleichsfond für FBH	2212	3212	20	1.300,00	1.300,00	0,00	1.300,00	1.300,00	0,00
1/852000-582000	DGB zur sozialen Sicherheit	2212	3212	20	7.200,00	7.200,00	0,00	7.200,00	7.200,00	0,00
1/852000-582900	Mitarbeitervorsorgekassa	2212	3212	20	0,00	500,00	-500,00	0,00	500,00	-500,00
1/852000-592000	Dotierung von Rückstellungen für Jubiläumszuwendungen	2214			100,00	100,00	0,00	0,00	0,00	0,00
1/852000-600000	Energiebezüge	2222	3222	24	300,00	500,00	-200,00	300,00	500,00	-200,00
1/852000-614000	Instandhaltung Gebäude und Anlagen	2224	3224	24	14.200,00	8.000,00	6.200,00	14.200,00	8.000,00	6.200,00
1/852000-631000	Telekommunikationsdienste	2222	3222	24	600,00	500,00	100,00	600,00	500,00	100,00
1/852000-650000	Zinsen Bankdarlehen Erste Bank GSZ SK 716/2	2241	3241	25	400,00	400,00	0,00	400,00	400,00	0,00
1/852000-670000	Versicherungen	2222	3222	24	100,00	100,00	0,00	100,00	100,00	0,00
1/852000-680000	Planmäßige Abschreibung	2226			3.500,00	3.500,00	0,00	0,00	0,00	0,00
1/852000-720010	Verwaltungskostenbeiträge	2225	3225	24	3.200,00	3.400,00	-200,00	3.200,00	3.400,00	-200,00
1/852000-728000	Entgelte für sonstige Leistungen GVA,...	2225	3225	24	3.000,00	3.000,00	0,00	3.000,00	3.000,00	0,00
SU 22 / 32	Summe Aufwendungen / Auszahlungen operative Gebarung				73.600,00	68.200,00	5.400,00	70.000,00	64.600,00	5.400,00
SA 0 / SA 1	(0) Nettoergebnis (21 - 22) / (1) Geldfluss operative Gebarung (31 – 32)				-8.700,00	-4.000,00	-4.700,00	-7.400,00	-2.700,00	-4.700,00

1. Nachtragsvoranschlag 2020

Marktgemeinde Tulbing

NVA Ergebnis- und Finanzierungsvoranschlag Detailnachweis

	MVAG EH	MVAG FH	QU	Ergebnisvoranschlag			Finanzierungsvoranschlag		
				VA 2020 inkl. NVA	VA 2020	1. NVA	VA 2020 inkl. NVA	VA 2020	1. NVA
SU 23				0,00	0,00	0,00	0,00	0,00	0,00
SA00				-8.700,00	-4.000,00	-4.700,00			
Investive Gebarung									
SU 33							0,00	0,00	0,00
SU 34							0,00	0,00	0,00
SA2							0,00	0,00	0,00
SA3							-7.400,00	-2.700,00	-4.700,00
Finanzierungstätigkeit									
SU 35							0,00	0,00	0,00
1/852000-346000							6.300,00	6.300,00	0,00
SU 36							6.300,00	6.300,00	0,00
SA4							-6.300,00	-6.300,00	0,00
SA5							-13.700,00	-9.000,00	-4.700,00
859 Sonstige Betriebe mit marktbestimmter Tätigkeit									
859000 Darlehen WWF									
Operative Gebarung									
SU 21 / 31				0,00	0,00	0,00	0,00	0,00	0,00
5/859000-650000				0,00	200,00	-200,00	0,00	200,00	-200,00
5/859000-650100				0,00	800,00	-800,00	0,00	800,00	-800,00
5/859000-650200				0,00	1.400,00	-1.400,00	0,00	1.400,00	-1.400,00
5/859000-650300				0,00	1.000,00	-1.000,00	0,00	1.000,00	-1.000,00
SU 22 / 32				0,00	3.400,00	-3.400,00	0,00	3.400,00	-3.400,00
SA 0 / SA 1				0,00	-3.400,00	3.400,00	0,00	-3.400,00	3.400,00
SU 23				0,00	0,00	0,00	0,00	0,00	0,00
SA00				0,00	-3.400,00	3.400,00			
Investive Gebarung									
SU 33							0,00	0,00	0,00
SU 34							0,00	0,00	0,00
SA2							0,00	0,00	0,00
SA3							0,00	-3.400,00	3.400,00
Finanzierungstätigkeit									
6/859000+341000				0,00	0,00	0,00	0,00	200,00	-200,00

1. Nachtragsvoranschlag 2020

Marktgemeinde Tulbing

NVA Ergebnis- und Finanzierungsvoranschlag Detailnachweis

		MVAG			Ergebnisvoranschlag			Finanzierungsvoranschlag		
		EH	FH	QU	VA 2020 inkl. NVA	VA 2020	1. NVA	VA 2020 inkl. NVA	VA 2020	1. NVA
6/859000+341100	Darlehensaufnahme Land NÖ WWF ABA BA 05 SK 701/3		3511	54	0,00	0,00	0,00	0,00	800,00	-800,00
6/859000+341200	Darlehensaufnahme Land NÖ WWF ABA BA 03 SK 701/1		3511	54	0,00	0,00	0,00	0,00	1.400,00	-1.400,00
6/859000+341300	Darlehensaufnahme Land NÖ WWF ABA BA 06 SK 701/4		3511	54	0,00	0,00	0,00	0,00	1.000,00	-1.000,00
SU 35	Summe Einzahlungen aus der Finanzierungstätigkeit							0,00	3.400,00	-3.400,00
SU 36	Summe Auszahlungen aus der Finanzierungstätigkeit							0,00	0,00	0,00
SA4	Saldo (4) Geldfluss aus der Finanzierungstätigkeit (35 – 36)							0,00	3.400,00	-3.400,00
SA5	Saldo (5) Geldfluss aus der voranschlagswirksamen Gebarung (Saldo 3 + Saldo 4)							0,00	0,00	0,00
859100	Biomasse - Nahwärme-Heizungsanlage									
Operative Gebarung										
2/859100+810000	Einnahmen aus Leistungen	2114	3114	13	27.700,00	32.800,00	-5.100,00	27.700,00	32.800,00	-5.100,00
2/859100+813000	Erträge aus der Auflösung von Investitionszuschüssen (Kapitaltransfers)	2127			1.900,00	1.900,00	0,00	0,00	0,00	0,00
2/859100+861200	Zinsenzuschuss Land SK 717/7	2121	3121	15	1.600,00	1.600,00	0,00	1.600,00	1.600,00	0,00
SU 21 / 31	Summe Erträge / Einzahlungen operative Gebarung				31.200,00	36.300,00	-5.100,00	29.300,00	34.400,00	-5.100,00
1/859100-451000	Brennstoffe	2221	3221	23	13.000,00	14.000,00	-1.000,00	13.000,00	14.000,00	-1.000,00
1/859100-511000	Geldbezüge der Vertragsbediensteten in handwerklicher Verwendung	2211	3211	20	5.800,00	5.300,00	500,00	5.800,00	5.300,00	500,00
1/859100-580000	DGB zum Ausgleichsfond für FBH	2212	3212	20	300,00	200,00	100,00	300,00	200,00	100,00
1/859100-582000	DGB zur sozialen Sicherheit	2212	3212	20	1.300,00	1.100,00	200,00	1.300,00	1.100,00	200,00
1/859100-582900	Mitarbeitervorsorgekassa	2212	3212	20	0,00	100,00	-100,00	0,00	100,00	-100,00
1/859100-592000	Dotierung von Rückstellungen für Jubiläumswendungen	2214			0,00	100,00	-100,00	0,00	0,00	0,00
1/859100-600000	Energiebezüge	2222	3222	24	900,00	700,00	200,00	900,00	700,00	200,00
1/859100-618000	Instandhaltung sonstige Anlagen	2224	3224	24	2.200,00	4.000,00	-1.800,00	4.000,00	4.000,00	0,00
1/859100-640000	Rechts- und Beratungsaufwand	2222	3222	24	1.200,00	1.200,00	0,00	1.200,00	1.200,00	0,00
1/859100-650000	Zinsen Bankdarlehen Bank Austria BMHW SK 717/7	2241	3241	25	2.500,00	2.500,00	0,00	2.500,00	2.500,00	0,00
1/859100-670000	Versicherungen	2222	3222	24	300,00	300,00	0,00	300,00	300,00	0,00
1/859100-680000	Planmäßige Abschreibung	2226			20.800,00	20.800,00	0,00	0,00	0,00	0,00
1/859100-711000	Geb. für die Ben. von Gde.Einrichtungen u. -anlag. gem. FAG (Ausgabe)	2225	3225	24	100,00	200,00	-100,00	100,00	200,00	-100,00
1/859100-720010	Verwaltungskostenbeiträge	2225	3225	24	1.600,00	1.700,00	-100,00	1.600,00	1.700,00	-100,00
1/859100-728000	Entgelte für sonstige Leistungen	2225	3225	24	300,00	300,00	0,00	300,00	300,00	0,00
SU 22 / 32	Summe Aufwendungen / Auszahlungen operative Gebarung				50.300,00	52.500,00	-2.200,00	31.300,00	31.600,00	-300,00
SA 0 / SA 1	(0) Nettoergebnis (21 - 22) / (1) Geldfluss operative Gebarung (31 – 32)				-19.100,00	-16.200,00	-2.900,00	-2.000,00	2.800,00	-4.800,00
SU 23	Summe Haushaltsrücklagen				0,00	0,00	0,00	0,00	0,00	0,00
SA00	Nettoergebnis nach Zuw./Entn. Haushaltsrücklagen (Saldo 0 +/- SU23)				-19.100,00	-16.200,00	-2.900,00			

1. Nachtragsvoranschlag 2020

Marktgemeinde Tulbing

NVA Ergebnis- und Finanzierungsvoranschlag Detailnachweis

	MVAG EH	MVAG FH	QU	Ergebnisvoranschlag			Finanzierungsvoranschlag						
				VA 2020 inkl. NVA	VA 2020	1. NVA	VA 2020 inkl. NVA	VA 2020	1. NVA				
Investive Gebarung													
SU 33	Summe Einzahlungen investive Gebarung						0,00	0,00	0,00				
SU 34	Summe Auszahlungen investive Gebarung						0,00	0,00	0,00				
SA2	Saldo (2) Geldfluss aus der Investiven Gebarung (33 – 34)						0,00	0,00	0,00				
SA3	Saldo (3) Nettofinanzierungssaldo (Saldo 1 + Saldo 2)						-2.000,00	2.800,00	-4.800,00				
Finanzierungstätigkeit													
SU 35	Summe Einzahlungen aus der Finanzierungstätigkeit						0,00	0,00	0,00				
1/859100-346000				Tilgung Bankdarlehen Bank Austria BMHW SK 717/7	3614	65	0,00	0,00	0,00	14.800,00	14.800,00	0,00	
SU 36	Summe Auszahlungen aus der Finanzierungstätigkeit						14.800,00	14.800,00	0,00				
SA4	Saldo (4) Geldfluss aus der Finanzierungstätigkeit (35 – 36)						-14.800,00	-14.800,00	0,00				
SA5	Saldo (5) Geldfluss aus der voranschlagswirksamen Gebarung (Saldo 3 + Saldo 4)						-16.800,00	-12.000,00	-4.800,00				
89 Wirtschaftliche Unternehmungen (Fortsetzung)													
894 Stadthallen, Kongresshäuser													
894000 Veranstaltungs-, Gesundheits- und Fitnesszentrum													
Operative Gebarung													
2/894000+811000				Miet- und Pachtertrag	2115	3115	14	1.600,00	6.400,00	-4.800,00	3.500,00	6.400,00	-2.900,00
6/894000+829910				Sonstige Erträge Zuführung von dem investiven Projekt 010	2116	3116	18	0,00	40.000,00	-40.000,00	0,00	40.000,00	-40.000,00
6/894000+829960				Abwicklung IST-Überschuss RA 2019 mit Projektcode 1	2116	3116	18	14.500,00	0,00	14.500,00	14.500,00	0,00	14.500,00
SU 21 / 31	Summe Erträge / Einzahlungen operative Gebarung						16.100,00	46.400,00	-30.300,00	18.000,00	46.400,00	-28.400,00	
1/894000-451000				Beheizung	2221	3221	23	10.100,00	9.700,00	400,00	10.100,00	9.700,00	400,00
1/894000-454000				Reinigung	2221	3221	23	1.500,00	3.000,00	-1.500,00	1.500,00	3.000,00	-1.500,00
1/894000-511000				Geldbezüge der Vertragsbediensteten in handwerklicher Verwendung	2211	3211	20	12.100,00	12.100,00	0,00	12.100,00	12.100,00	0,00
1/894000-580000				DGB zum Ausgleichsfond für FBH	2212	3212	20	500,00	500,00	0,00	500,00	500,00	0,00
1/894000-582000				DGB zur sozialen Sicherheit	2212	3212	20	2.700,00	2.500,00	200,00	2.700,00	2.500,00	200,00
1/894000-582900				Mitarbeitervorsorgekassa	2212	3212	20	0,00	200,00	-200,00	0,00	200,00	-200,00
1/894000-592000				Dotierung von Rückstellungen für Jubiläumszuwendungen	2214			100,00	100,00	0,00	0,00	0,00	0,00
1/894000-600000				Energiebezüge	2222	3222	24	3.400,00	3.500,00	-100,00	3.400,00	3.500,00	-100,00
1/894000-614000				Instandhaltung Gebäude	2224	3224	24	6.300,00	5.000,00	1.300,00	6.300,00	5.000,00	1.300,00
1/894000-618000				Instandhaltung sonstige Anlagen	2224	3224	24	4.600,00	1.500,00	3.100,00	4.600,00	1.500,00	3.100,00
1/894000-631000				Telekommunikationsdienste	2222	3222	24	200,00	200,00	0,00	200,00	200,00	0,00
1/894000-650000				Zinsen Bankdarlehen Hypo VAZ SK 713/10	2241	3241	25	100,00	100,00	0,00	100,00	100,00	0,00
1/894000-670000				Versicherungen	2222	3222	24	300,00	300,00	0,00	300,00	300,00	0,00

1. Nachtragsvoranschlag 2020

Marktgemeinde Tulbing

NVA Ergebnis- und Finanzierungsvoranschlag Detailnachweis

		MVAG	MVAG	QU	Ergebnisvoranschlag			Finanzierungsvoranschlag		
		EH	FH		VA 2020 inkl. NVA	VA 2020	1. NVA	VA 2020 inkl. NVA	VA 2020	1. NVA
1/894000-680000	Planmäßige Abschreibung	2226			14.900,00	32.900,00	-18.000,00	0,00	0,00	0,00
1/894000-711000	Geb. für die Ben. von Gde.Einricht- ungen u. -anlag. gem. FAG (Ausgabe)	2225	3225	24	4.500,00	3.400,00	1.100,00	4.500,00	3.400,00	1.100,00
1/894000-720010	Verwaltungskostenbeiträge	2225	3225	24	3.200,00	3.400,00	-200,00	3.200,00	3.400,00	-200,00
1/894000-728000	Entgelte für sonstige Leistungen	2225	3225	24	300,00	300,00	0,00	300,00	300,00	0,00
5/894000-729911	Sonstige Aufwendungen Zuführung an das investive Projekt 820	2225	3225	24	14.500,00	0,00	14.500,00	14.500,00	0,00	14.500,00
5/894000-729960	Abwicklung IST-Überschuss RA 2019 ohne Projektcode	2225	3225	24	14.500,00	0,00	14.500,00	14.500,00	0,00	14.500,00
1/894000-755000	Transfers an Unternehmen (ohne Finanzunternehmen) und andere	2233	3233	27	300,00	0,00	300,00	300,00	0,00	300,00
SU 22 / 32	Summe Aufwendungen / Auszahlungen operative Gebarung				94.100,00	78.700,00	15.400,00	79.100,00	45.700,00	33.400,00
SA 0 / SA 1	(0) Nettoergebnis (21 - 22) / (1) Geldfluss operative Gebarung (31 - 32)				-78.000,00	-32.300,00	-45.700,00	-61.100,00	700,00	-61.800,00
SU 23	Summe Haushaltsrücklagen				0,00	0,00	0,00	0,00	0,00	0,00
SA00	Nettoergebnis nach Zuw./Entn. Haushaltsrücklagen (Saldo 0 +/- SU23)				-78.000,00	-32.300,00	-45.700,00			
Investive Gebarung										
SU 33	Summe Einzahlungen investive Gebarung							0,00	0,00	0,00
5/894000-010000	Gebäude und Bauten		3413	40	0,00	0,00	0,00	0,00	34.000,00	-34.000,00
5/894000-042000	Amts-, Betriebs- und Geschäftsausstattung		3415	41	0,00	0,00	0,00	0,00	6.000,00	-6.000,00
1/894000-042000	Amts-, Betriebs- und Geschäftsausstattung		3415	41	0,00	0,00	0,00	3.000,00	3.000,00	0,00
SU 34	Summe Auszahlungen investive Gebarung							3.000,00	43.000,00	-40.000,00
SA2	Saldo (2) Geldfluss aus der Investiven Gebarung (33 - 34)							-3.000,00	-43.000,00	40.000,00
SA3	Saldo (3) Nettofinanzierungssaldo (Saldo 1 + Saldo 2)							-64.100,00	-42.300,00	-21.800,00
Finanzierungstätigkeit										
SU 35	Summe Einzahlungen aus der Finanzierungstätigkeit							0,00	0,00	0,00
1/894000-346000	Tilgung Bankdarlehen Hypo VAZ SK 713/10		3614	65	0,00	0,00	0,00	2.500,00	2.500,00	0,00
SU 36	Summe Auszahlungen aus der Finanzierungstätigkeit							2.500,00	2.500,00	0,00
SA4	Saldo (4) Geldfluss aus der Finanzierungstätigkeit (35 - 36)							-2.500,00	-2.500,00	0,00
SA5	Saldo (5) Geldfluss aus der voranschlagswirksamen Gebarung (Saldo 3 + Saldo 4)							-66.600,00	-44.800,00	-21.800,00

			MVAG	MVAG	QU	Ergebnisvoranschlag			Finanzierungsvoranschlag		
			EH	FH		VA 2020 inkl. NVA	VA 2020	1. NVA	VA 2020 inkl. NVA	VA 2020	1. NVA
9 Finanzwirtschaft											
90	Gesonderte Verwaltung										
900	Gesonderte Verwaltung										
900000	Finanzabteilung und Finanzverwaltung										
Operative Gebarung											
2/900000+829000	sonstige Einnahmen Stundungszinsen	2116	3116	18		200,00	200,00	0,00	200,00	200,00	0,00
SU 21 / 31	Summe Erträge / Einzahlungen operative Gebarung					200,00	200,00	0,00	200,00	200,00	0,00
SU 22 / 32	Summe Aufwendungen / Auszahlungen operative Gebarung					0,00	0,00	0,00	0,00	0,00	0,00
SA 0 / SA 1	(0) Nettoergebnis (21 - 22) / (1) Geldfluss operative Gebarung (31 - 32)					200,00	200,00	0,00	200,00	200,00	0,00
SU 23	Summe Haushaltsrücklagen					0,00	0,00	0,00	0,00	0,00	0,00
SA00	Nettoergebnis nach Zuw./Entn. Haushaltsrücklagen (Saldo 0 +/- SU23)					200,00	200,00	0,00			
Investive Gebarung											
SU 33	Summe Einzahlungen investive Gebarung								0,00	0,00	0,00
SU 34	Summe Auszahlungen investive Gebarung								0,00	0,00	0,00
SA2	Saldo (2) Geldfluss aus der Investiven Gebarung (33 - 34)								0,00	0,00	0,00
SA3	Saldo (3) Nettofinanzierungssaldo (Saldo 1 + Saldo 2)								200,00	200,00	0,00
Finanzierungstätigkeit											
SU 35	Summe Einzahlungen aus der Finanzierungstätigkeit								0,00	0,00	0,00
SU 36	Summe Auszahlungen aus der Finanzierungstätigkeit								0,00	0,00	0,00
SA4	Saldo (4) Geldfluss aus der Finanzierungstätigkeit (35 - 36)								0,00	0,00	0,00
SA5	Saldo (5) Geldfluss aus der voranschlagswirksamen Gebarung (Saldo 3 + Saldo 4)								200,00	200,00	0,00
91	Kapitalvermögen und Stiftungen ohne eigene Rechtspersönlichkeit										
910	Geldverkehr										
910000	Zinsen für Kassenkredite										
Operative Gebarung											
2/910000+823000	Zinsen der Giro und Spargirokonten	2131	3131	14		200,00	200,00	0,00	200,00	200,00	0,00
SU 21 / 31	Summe Erträge / Einzahlungen operative Gebarung					200,00	200,00	0,00	200,00	200,00	0,00
1/910000-659000	Geldverkehrsspesen	2244	3244	24		1.100,00	1.100,00	0,00	1.100,00	1.100,00	0,00
1/910000-710000	Zinsertragssteuer	2225	3225	24		500,00	100,00	400,00	500,00	100,00	400,00
SU 22 / 32	Summe Aufwendungen / Auszahlungen operative Gebarung					1.600,00	1.200,00	400,00	1.600,00	1.200,00	400,00
SA 0 / SA 1	(0) Nettoergebnis (21 - 22) / (1) Geldfluss operative Gebarung (31 - 32)					-1.400,00	-1.000,00	-400,00	-1.400,00	-1.000,00	-400,00
SU 23	Summe Haushaltsrücklagen					0,00	0,00	0,00	0,00	0,00	0,00
SA00	Nettoergebnis nach Zuw./Entn. Haushaltsrücklagen (Saldo 0 +/- SU23)					-1.400,00	-1.000,00	-400,00			

1. Nachtragsvoranschlag 2020

Marktgemeinde Tulbing

NVA Ergebnis- und Finanzierungsvoranschlag Detailnachweis

	MVAG EH	MVAG FH	QU	Ergebnisvoranschlag			Finanzierungsvoranschlag		
				VA 2020 inkl. NVA	VA 2020	1. NVA	VA 2020 inkl. NVA	VA 2020	1. NVA
Investive Gebarung									
SU 33							0,00	0,00	0,00
SU 34							0,00	0,00	0,00
SA2							0,00	0,00	0,00
SA3							-1.400,00	-1.000,00	-400,00
Finanzierungstätigkeit									
SU 35							0,00	0,00	0,00
SU 36							0,00	0,00	0,00
SA4							0,00	0,00	0,00
SA5							-1.400,00	-1.000,00	-400,00
912									
912000									
Operative Gebarung									
SU 21 / 31				0,00	0,00	0,00	0,00	0,00	0,00
SU 22 / 32				0,00	0,00	0,00	0,00	0,00	0,00
SA 0 / SA 1				0,00	0,00	0,00	0,00	0,00	0,00
2/912000+894000		2301		60.700,00	60.700,00	0,00	0,00	0,00	0,00
2/912000+894001		2301		100,00	0,00	100,00	0,00	0,00	0,00
SU 23				60.800,00	60.700,00	100,00	0,00	0,00	0,00
SA00				60.800,00	60.700,00	100,00			
Investive Gebarung									
SU 33							0,00	0,00	0,00
SU 34							0,00	0,00	0,00
SA2							0,00	0,00	0,00
SA3							0,00	0,00	0,00
Finanzierungstätigkeit									
SU 35							0,00	0,00	0,00
SU 36							0,00	0,00	0,00
SA4							0,00	0,00	0,00
SA5							0,00	0,00	0,00

1. Nachtragsvoranschlag 2020

Marktgemeinde Tulbing

NVA Ergebnis- und Finanzierungsvoranschlag Detailnachweis

	MVAG EH	MVAG FH	QU	Ergebnisvoranschlag			Finanzierungsvoranschlag			
				VA 2020 inkl. NVA	VA 2020	1. NVA	VA 2020 inkl. NVA	VA 2020	1. NVA	
92										
920										
920000										
Operative Gebarung										
2/920000+816000	NÖ Seuchenvorsorgeabgabe Gemeindeanteil	2114	3114	13	1.100,00	1.100,00	0,00	1.100,00	1.100,00	0,00
2/920000+830000	Grundsteuer A	2111	3111	10	12.500,00	9.000,00	3.500,00	12.500,00	9.000,00	3.500,00
2/920000+831000	Grundsteuer B	2111	3111	10	268.100,00	257.300,00	10.800,00	268.100,00	257.300,00	10.800,00
2/920000+833100	Kommunalsteuer	2111	3111	10	242.000,00	232.000,00	10.000,00	242.000,00	232.000,00	10.000,00
2/920000+838000	Hundeabgabe	2111	3111	10	10.400,00	10.200,00	200,00	10.400,00	10.200,00	200,00
2/920000+841000	Gebrauchsabgabe	2111	3111	10	65.100,00	60.900,00	4.200,00	65.100,00	60.900,00	4.200,00
2/920000+849000	Nebenansprüche Mahngebühr Säumniszuschlag	2111	3111	10	1.000,00	1.000,00	0,00	1.000,00	1.000,00	0,00
2/920000+850000	Aufschließungsabgabe	2111	3111	10	175.500,00	50.000,00	125.500,00	175.500,00	50.000,00	125.500,00
2/920000+856000	Verwaltungsabgabe	2111	3111	10	10.500,00	10.500,00	0,00	10.500,00	10.500,00	0,00
SU 21 / 31	Summe Erträge / Einzahlungen operative Gebarung				786.200,00	632.000,00	154.200,00	786.200,00	632.000,00	154.200,00
SU 22 / 32	Summe Aufwendungen / Auszahlungen operative Gebarung				0,00	0,00	0,00	0,00	0,00	0,00
SA 0 / SA 1	(0) Nettoergebnis (21 - 22) / (1) Geldfluss operative Gebarung (31 - 32)				786.200,00	632.000,00	154.200,00	786.200,00	632.000,00	154.200,00
SU 23	Summe Haushaltsrücklagen				0,00	0,00	0,00	0,00	0,00	0,00
SA00	Nettoergebnis nach Zuw./Entn. Haushaltsrücklagen (Saldo 0 +/- SU23)				786.200,00	632.000,00	154.200,00			
Investive Gebarung										
SU 33	Summe Einzahlungen investive Gebarung							0,00	0,00	0,00
SU 34	Summe Auszahlungen investive Gebarung							0,00	0,00	0,00
SA2	Saldo (2) Geldfluss aus der Investiven Gebarung (33 - 34)							0,00	0,00	0,00
SA3	Saldo (3) Nettofinanzierungssaldo (Saldo 1 + Saldo 2)							786.200,00	632.000,00	154.200,00
Finanzierungstätigkeit										
SU 35	Summe Einzahlungen aus der Finanzierungstätigkeit							0,00	0,00	0,00
SU 36	Summe Auszahlungen aus der Finanzierungstätigkeit							0,00	0,00	0,00
SA4	Saldo (4) Geldfluss aus der Finanzierungstätigkeit (35 - 36)							0,00	0,00	0,00
SA5	Saldo (5) Geldfluss aus der voranschlagswirksamen Gebarung (Saldo 3 + Saldo 4)							786.200,00	632.000,00	154.200,00
921	Zwischen Ländern und Gemeinden geteilte Abgaben									
921000	Zwischen Ländern und Gemeinden geteilte Abgaben									
Operative Gebarung										
2/921000+834000	Nächtigungstaxe	2111	3111	10	1.400,00	5.600,00	-4.200,00	2.000,00	5.600,00	-3.600,00
2/921000+834100	Interessentenbeitrag	2111	3111	10	400,00	6.100,00	-5.700,00	400,00	6.100,00	-5.700,00

1. Nachtragsvoranschlag 2020

Marktgemeinde Tübing

NVA Ergebnis- und Finanzierungsvoranschlag Detailnachweis

		MVAG	MVAG	QU	Ergebnisvoranschlag			Finanzierungsvoranschlag		
		EH	FH		VA 2020 inkl. NVA	VA 2020	1. NVA	VA 2020 inkl. NVA	VA 2020	1. NVA
2/921000+861000	Transfers von Ländern, Landesfonds und Landeskammern Interessentenbeitrag	2121	3121	15	7.700,00	0,00	7.700,00	7.700,00	0,00	7.700,00
SU 21 / 31	Summe Erträge / Einzahlungen operative Gebarung				9.500,00	11.700,00	-2.200,00	10.100,00	11.700,00	-1.600,00
SU 22 / 32	Summe Aufwendungen / Auszahlungen operative Gebarung				0,00	0,00	0,00	0,00	0,00	0,00
SA 0 / SA 1	(0) Nettoergebnis (21 - 22) / (1) Geldfluss operative Gebarung (31 - 32)				9.500,00	11.700,00	-2.200,00	10.100,00	11.700,00	-1.600,00
SU 23	Summe Haushaltsrücklagen				0,00	0,00	0,00	0,00	0,00	0,00
SA00	Nettoergebnis nach Zuw./Entn. Haushaltsrücklagen (Saldo 0 +/- SU23)				9.500,00	11.700,00	-2.200,00			
Investive Gebarung										
SU 33	Summe Einzahlungen investive Gebarung							0,00	0,00	0,00
SU 34	Summe Auszahlungen investive Gebarung							0,00	0,00	0,00
SA2	Saldo (2) Geldfluss aus der Investiven Gebarung (33 - 34)							0,00	0,00	0,00
SA3	Saldo (3) Nettofinanzierungssaldo (Saldo 1 + Saldo 2)							10.100,00	11.700,00	-1.600,00
Finanzierungstätigkeit										
SU 35	Summe Einzahlungen aus der Finanzierungstätigkeit							0,00	0,00	0,00
SU 36	Summe Auszahlungen aus der Finanzierungstätigkeit							0,00	0,00	0,00
SA4	Saldo (4) Geldfluss aus der Finanzierungstätigkeit (35 - 36)							0,00	0,00	0,00
SA5	Saldo (5) Geldfluss aus der voranschlagswirksamen Gebarung (Saldo 3 + Saldo 4)							10.100,00	11.700,00	-1.600,00
925	Ertragsanteile an gemeinschaftlichen Bundesabgaben									
925000	Ertragsanteile an Gemein.Bundesabgaben									
Operative Gebarung										
2/925000+859000	Ertragsanteile	2112	3112	11	2.280.200,00	2.637.000,00	-356.800,00	2.280.200,00	2.637.000,00	-356.800,00
SU 21 / 31	Summe Erträge / Einzahlungen operative Gebarung				2.280.200,00	2.637.000,00	-356.800,00	2.280.200,00	2.637.000,00	-356.800,00
SU 22 / 32	Summe Aufwendungen / Auszahlungen operative Gebarung				0,00	0,00	0,00	0,00	0,00	0,00
SA 0 / SA 1	(0) Nettoergebnis (21 - 22) / (1) Geldfluss operative Gebarung (31 - 32)				2.280.200,00	2.637.000,00	-356.800,00	2.280.200,00	2.637.000,00	-356.800,00
SU 23	Summe Haushaltsrücklagen				0,00	0,00	0,00	0,00	0,00	0,00
SA00	Nettoergebnis nach Zuw./Entn. Haushaltsrücklagen (Saldo 0 +/- SU23)				2.280.200,00	2.637.000,00	-356.800,00			
Investive Gebarung										
SU 33	Summe Einzahlungen investive Gebarung							0,00	0,00	0,00
SU 34	Summe Auszahlungen investive Gebarung							0,00	0,00	0,00
SA2	Saldo (2) Geldfluss aus der Investiven Gebarung (33 - 34)							0,00	0,00	0,00
SA3	Saldo (3) Nettofinanzierungssaldo (Saldo 1 + Saldo 2)							2.280.200,00	2.637.000,00	-356.800,00
Finanzierungstätigkeit										
SU 35	Summe Einzahlungen aus der Finanzierungstätigkeit							0,00	0,00	0,00
SU 36	Summe Auszahlungen aus der Finanzierungstätigkeit							0,00	0,00	0,00
SA4	Saldo (4) Geldfluss aus der Finanzierungstätigkeit (35 - 36)							0,00	0,00	0,00
SA5	Saldo (5) Geldfluss aus der voranschlagswirksamen Gebarung (Saldo 3 + Saldo 4)							2.280.200,00	2.637.000,00	-356.800,00

1. Nachtragsvoranschlag 2020

Marktgemeinde Tulbing

NVA Ergebnis- und Finanzierungsvoranschlag Detailnachweis

		MVAG	MVAG	QU	Ergebnisvoranschlag			Finanzierungsvoranschlag		
		EH	FH		VA 2020 inkl. NVA	VA 2020	1. NVA	VA 2020 inkl. NVA	VA 2020	1. NVA
94	Finanzzuweisungen und Zuschüsse									
940	Bedarfszuweisungen									
940000	Bedarfszuweisungen									
Operative Gebarung										
2/940000+861000	Bedarfszuweisungen I Finanzkraftausgleich	2121	3121	15	252.200,00	252.200,00	0,00	252.200,00	252.200,00	0,00
2/940000+871100	Kapitaltransfers aus Gemeinde- Bedarfszuweisungsmittel Härteausgleich COVID	2121	3121	33	18.000,00	0,00	18.000,00	18.000,00	0,00	18.000,00
SU 21 / 31	Summe Erträge / Einzahlungen operative Gebarung				270.200,00	252.200,00	18.000,00	270.200,00	252.200,00	18.000,00
SU 22 / 32	Summe Aufwendungen / Auszahlungen operative Gebarung				0,00	0,00	0,00	0,00	0,00	0,00
SA 0 / SA 1	(0) Nettoergebnis (21 - 22) / (1) Geldfluss operative Gebarung (31 - 32)				270.200,00	252.200,00	18.000,00	270.200,00	252.200,00	18.000,00
SU 23	Summe Haushaltsrücklagen				0,00	0,00	0,00	0,00	0,00	0,00
SA00	Nettoergebnis nach Zuw./Entn. Haushaltsrücklagen (Saldo 0 +/- SU23)				270.200,00	252.200,00	18.000,00			
Investive Gebarung										
SU 33	Summe Einzahlungen investive Gebarung							0,00	0,00	0,00
SU 34	Summe Auszahlungen investive Gebarung							0,00	0,00	0,00
SA2	Saldo (2) Geldfluss aus der Investiven Gebarung (33 - 34)							0,00	0,00	0,00
SA3	Saldo (3) Nettofinanzierungssaldo (Saldo 1 + Saldo 2)							270.200,00	252.200,00	18.000,00
Finanzierungstätigkeit										
SU 35	Summe Einzahlungen aus der Finanzierungstätigkeit							0,00	0,00	0,00
SU 36	Summe Auszahlungen aus der Finanzierungstätigkeit							0,00	0,00	0,00
SA4	Saldo (4) Geldfluss aus der Finanzierungstätigkeit (35 - 36)							0,00	0,00	0,00
SA5	Saldo (5) Geldfluss aus der voranschlagswirksamen Gebarung (Saldo 3 + Saldo 4)							270.200,00	252.200,00	18.000,00
941	Sonstige Finanzzuweisungen nach dem FAG									
941000	Sonstige Finanzzuweisungen FAG									
Operative Gebarung										
2/941000+860000	Bedarfszuweisung des Bundes gem. § 24 Strukturfond	2121	3121	15	15.100,00	15.100,00	0,00	15.100,00	15.100,00	0,00
SU 21 / 31	Summe Erträge / Einzahlungen operative Gebarung				15.100,00	15.100,00	0,00	15.100,00	15.100,00	0,00
SU 22 / 32	Summe Aufwendungen / Auszahlungen operative Gebarung				0,00	0,00	0,00	0,00	0,00	0,00
SA 0 / SA 1	(0) Nettoergebnis (21 - 22) / (1) Geldfluss operative Gebarung (31 - 32)				15.100,00	15.100,00	0,00	15.100,00	15.100,00	0,00
SU 23	Summe Haushaltsrücklagen				0,00	0,00	0,00	0,00	0,00	0,00
SA00	Nettoergebnis nach Zuw./Entn. Haushaltsrücklagen (Saldo 0 +/- SU23)				15.100,00	15.100,00	0,00			
Investive Gebarung										
SU 33	Summe Einzahlungen investive Gebarung							0,00	0,00	0,00
SU 34	Summe Auszahlungen investive Gebarung							0,00	0,00	0,00

1. Nachtragsvoranschlag 2020

NVA Ergebnis- und Finanzierungsvoranschlag Detailnachweis

Marktgemeinde Tulbing

	MVAG	MVAG	QU	Ergebnisvoranschlag			Finanzierungsvoranschlag			
				EH	FH	VA 2020 inkl. NVA	VA 2020	1. NVA	VA 2020 inkl. NVA	VA 2020
SA2								0,00	0,00	0,00
SA3								15.100,00	15.100,00	0,00
Finanzierungstätigkeit										
SU 35								0,00	0,00	0,00
SU 36								0,00	0,00	0,00
SA4								0,00	0,00	0,00
SA5								15.100,00	15.100,00	0,00
96 Haftungen (soweit nicht aufteilbar)										
961										
961000										
Operative Gebarung										
SU 21 / 31						0,00	0,00	0,00	0,00	0,00
1/961000-691000						1.000,00	0,00	1.000,00	1.000,00	1.000,00
SU 22 / 32						1.000,00	0,00	1.000,00	1.000,00	0,00
SA 0 / SA 1						-1.000,00	0,00	-1.000,00	-1.000,00	0,00
SU 23						0,00	0,00	0,00	0,00	0,00
SA00						-1.000,00	0,00	-1.000,00		
Investive Gebarung										
SU 33								0,00	0,00	0,00
SU 34								0,00	0,00	0,00
SA2								0,00	0,00	0,00
SA3								-1.000,00	0,00	-1.000,00
Finanzierungstätigkeit										
SU 35								0,00	0,00	0,00
SU 36								0,00	0,00	0,00
SA4								0,00	0,00	0,00
SA5								-1.000,00	0,00	-1.000,00
97 Verstärkungsmittel										
970										
970000										
Operative Gebarung										
2/970000+829100						0,00	164.700,00	-164.700,00	0,00	164.700,00
2/970000+829200						0,00	497.600,00	-497.600,00	0,00	497.600,00
SU 21 / 31						0,00	662.300,00	-662.300,00	0,00	662.300,00

1. Nachtragsvoranschlag 2020

Marktgemeinde Tübing

NVA Ergebnis- und Finanzierungsvoranschlag Detailnachweis

		MVAG			Ergebnisvoranschlag			Finanzierungsvoranschlag		
		EH	FH	QU	VA 2020 inkl. NVA	VA 2020	1. NVA	VA 2020 inkl. NVA	VA 2020	1. NVA
1/970000-729000	Verstärkungsmittel §2 Abs. 4 VRV	2225	3225	24	30.000,00	30.000,00	0,00	30.000,00	30.000,00	0,00
1/970000-729910	Sonstige Aufwendungen Zuführung an diverse investive Projekte	2225	3225	24	0,00	164.700,00	-164.700,00	0,00	164.700,00	-164.700,00
SU 22 / 32	Summe Aufwendungen / Auszahlungen operative Gebarung				30.000,00	194.700,00	-164.700,00	30.000,00	194.700,00	-164.700,00
SA 0 / SA 1	(0) Nettoergebnis (21 - 22) / (1) Geldfluss operative Gebarung (31 - 32)				-30.000,00	467.600,00	-497.600,00	-30.000,00	467.600,00	-497.600,00
SU 23	Summe Haushaltsrücklagen				0,00	0,00	0,00	0,00	0,00	0,00
SA00	Nettoergebnis nach Zuw./Entn. Haushaltsrücklagen (Saldo 0 +/- SU23)				-30.000,00	467.600,00	-497.600,00			
Investive Gebarung										
SU 33	Summe Einzahlungen investive Gebarung							0,00	0,00	0,00
SU 34	Summe Auszahlungen investive Gebarung							0,00	0,00	0,00
SA2	Saldo (2) Geldfluss aus der Investiven Gebarung (33 - 34)							0,00	0,00	0,00
SA3	Saldo (3) Nettofinanzierungssaldo (Saldo 1 + Saldo 2)							-30.000,00	467.600,00	-497.600,00
Finanzierungstätigkeit										
SU 35	Summe Einzahlungen aus der Finanzierungstätigkeit							0,00	0,00	0,00
SU 36	Summe Auszahlungen aus der Finanzierungstätigkeit							0,00	0,00	0,00
SA4	Saldo (4) Geldfluss aus der Finanzierungstätigkeit (35 - 36)							0,00	0,00	0,00
SA5	Saldo (5) Geldfluss aus der voranschlagswirksamen Gebarung (Saldo 3 + Saldo 4)							-30.000,00	467.600,00	-497.600,00
99	Jahresergebnis, Übergabe und Übernahme des Jahresergebnisses, Abwicklung der Vorjahre									
991	Rückersetzte, nicht absetzbare Einnahmen und Ausgaben (sow									
991000	Rückersätze nicht absetzbare Einnahmen									
Operative Gebarung										
2/991000+828000	Rückersätze von Ausgaben	2116	3116	18	0,00	500,00	-500,00	0,00	500,00	-500,00
SU 21 / 31	Summe Erträge / Einzahlungen operative Gebarung				0,00	500,00	-500,00	0,00	500,00	-500,00
1/991000-691000	Schadensvergütungen	2225	3225	24	0,00	5.000,00	-5.000,00	0,00	5.000,00	-5.000,00
SU 22 / 32	Summe Aufwendungen / Auszahlungen operative Gebarung				0,00	5.000,00	-5.000,00	0,00	5.000,00	-5.000,00
SA 0 / SA 1	(0) Nettoergebnis (21 - 22) / (1) Geldfluss operative Gebarung (31 - 32)				0,00	-4.500,00	4.500,00	0,00	-4.500,00	4.500,00
SU 23	Summe Haushaltsrücklagen				0,00	0,00	0,00	0,00	0,00	0,00
SA00	Nettoergebnis nach Zuw./Entn. Haushaltsrücklagen (Saldo 0 +/- SU23)				0,00	-4.500,00	4.500,00			
Investive Gebarung										
SU 33	Summe Einzahlungen investive Gebarung							0,00	0,00	0,00
SU 34	Summe Auszahlungen investive Gebarung							0,00	0,00	0,00
SA2	Saldo (2) Geldfluss aus der Investiven Gebarung (33 - 34)							0,00	0,00	0,00
SA3	Saldo (3) Nettofinanzierungssaldo (Saldo 1 + Saldo 2)							0,00	-4.500,00	4.500,00
Finanzierungstätigkeit										
SU 35	Summe Einzahlungen aus der Finanzierungstätigkeit							0,00	0,00	0,00
SU 36	Summe Auszahlungen aus der Finanzierungstätigkeit							0,00	0,00	0,00

	MVAG EH	MVAG FH	QU	Ergebnisvoranschlag			Finanzierungsvoranschlag		
				VA 2020 inkl. NVA	VA 2020	1. NVA	VA 2020 inkl. NVA	VA 2020	1. NVA
SA4							0,00	0,00	0,00
SA5							0,00	-4.500,00	4.500,00

Querschnitt (Anlage 5b)

Bezeichnung	Zuordnung der Aufwands- und Ertragsgruppen	Summe Haushalt	davon A 85 - 89	Summe ohne A 85 - 89	
I. Querschnitt					
Erträge der operativen Gebarung / Einzahlungen aus Abgaben					
10	Einzahlungen aus eigenen Abgaben	Unterklassen 83 bis 85 ohne Gruppen 852, 858 und 859	788.600,00	1.100,00	787.500,00
11	Erträge aus Ertragsanteilen	Gruppen 858 und 859	2.280.200,00	0,00	2.280.200,00
12	Gebühren für die Benützung von Gemeindevorrichtungen und -anlagen	Gruppe 852	1.373.200,00	1.344.200,00	29.000,00
13	Erträge aus Leistungen	Unterklasse 81 ohne Gruppen 811, 817, 818 und 819	344.100,00	87.600,00	256.500,00
14	Erträge aus Besitz und wirtschaftlicher Tätigkeit	Gruppen 811, 820, 822, 823	35.500,00	3.500,00	32.000,00
15	Transfererträge von Trägern des öffentlichen Rechts	Gruppen 860 bis 863, 888	666.900,00	173.700,00	493.200,00
16	Sonstige Transfererträge	Gruppen 809, 864 bis 868, 880	9.800,00	2.000,00	7.800,00
17	Gewinnentnahmen der Gemeinde von Unternehmungen und marktbestimmten Betrieben der Gemeinde (A 85-89)	Gruppe 869 und 879	0,00	0,00	0,00
18	Erträge aus Veräußerungen und sonstige Erträge	Gruppen 814, 815, 824, 827, 828 und 829	2.291.800,00	117.400,00	2.174.400,00
19	Summe 1 (Erträge)		7.790.100,00	1.729.500,00	6.060.600,00
Aufwendungen der operativen Gebarung					
20	Personalaufwand	Klasse 5 ohne nicht finanzierungswirksame Konten	1.011.400,00	149.200,00	862.200,00
21	Pensionen und sonstige Ruhebezüge	Gruppen 760, 761	18.000,00	0,00	18.000,00
22	Bezüge der gewählten Organe	Gruppe 721	167.800,00	0,00	167.800,00
23	Gebrauchs- und Verbrauchsgüter, Handelswaren	Klasse 4	144.600,00	48.200,00	96.400,00
24	Verwaltungs- und Betriebsaufwand	Klasse 6 ohne Gruppen 650 bis 655, 657, 658, 680 bis 687, 689, 690, 694 bis 699; Unterklassen 70 bis 72 ohne Gruppen 706 und 721; Gruppe 790	3.472.200,00	559.200,00	2.913.000,00
25	Zinsen für Finanzschulden	Gruppen 650, 651, 653 und 657	75.800,00	29.100,00	46.700,00
26	Laufende Transfers an Träger des öffentlichen Rechts	Gruppen 750 bis 754	1.580.800,00	168.300,00	1.412.500,00
27	Sonstige laufende Transfers	Gruppen 755 bis 757, 759, 764, 768, 780 und 781	277.500,00	48.800,00	228.700,00
28	Gewinnentnahmen der Gemeinde von Unternehmungen und marktbestimmten Betrieben der Gemeinde (A 85-89)	Gruppe 769	0,00	0,00	0,00
29	Summe 2 (Aufwendungen)		6.748.100,00	1.002.800,00	5.745.300,00
91	SALDO 1: Ergebnis der operativen Gebarung	Summe 1 minus Summe 2	1.042.000,00	726.700,00	315.300,00

Bezeichnung	Zuordnung Abgang/Zugang zu den Bestandskonten und der Kapitaltransferkonten	Summe Haushalt	davon A 85 - 89	Summe ohne A 85 - 89
Vermögensgebarung mit Kapitaltransfers ohne Finanztransaktionen				
30 Veräußerung von unbeweglichem Vermögen	Unterklassen 00, 01, 05 und 06; Gruppen 801, 802 und 805 (bei unbeweglichen Kulturgütern)	0,00	0,00	0,00
31 Veräußerung von beweglichem Vermögen	Unterklassen 02 bis 04; Gruppen 100, 113, 120, 150, 159, 170 und 175; Gruppen 803, 804 und 805 (bei beweglichen Kulturgütern)	10.000,00	0,00	10.000,00
32 Veräußerung von immateriellen Vermögenswerten	Unterklasse 07	0,00	0,00	0,00
33 Investitionszuschüsse (erhaltene Kapitaltransfers) von Trägern des öffentlichen Rechts	Gruppen 300 bis 303, 309, 871	492.800,00	132.200,00	360.600,00
34 Sonstige Investitionszuschüsse (erhaltene Kapitaltransfers)	Gruppen 304 bis 308	238.700,00	49.400,00	189.300,00
39 Summe 3 (Vermögensgebarung mit Kapitaltransfer ohne Finanztransaktionen)		741.500,00	181.600,00	559.900,00
Vermögensgebarung und Kapitaltransfers ohne Finanztransaktionen				
40 Erwerb von unbeweglichem Vermögen	Unterklassen 00, 01 und 05; Gruppen 060, 061 und 063	2.366.000,00	1.031.500,00	1.334.500,00
41 Erwerb von beweglichem Vermögen, Aktivierte Vorräte	Unterklassen 02 bis 04; Gruppe 062; Gruppen 100, 113, 120, 150, 159, 170 und 175	521.100,00	7.900,00	513.200,00
42 Erwerb von immateriellen Vermögenswerten	Unterklasse 07	55.000,00	15.000,00	40.000,00
43 Kapitaltransfers an Träger des öffentlichen Rechts	Gruppen 130 und 135; Gruppen 770 bis 774	0,00	0,00	0,00
44 Sonstige Kapitaltransfers	Gruppen 775 bis 779, 785 und 786	0,00	0,00	0,00
49 Summe 4 (Vermögensgebarung und Kapitaltransfer ohne Finanztransaktionen)		2.942.100,00	1.054.400,00	1.887.700,00
92 SALDO 2: Saldo der Vermögensgebarung ohne Finanztransaktionen	Summe 3 minus Summe 4	-2.200.600,00	-872.800,00	-1.327.800,00

Bezeichnung	Zuordnung der Gruppen der Finanzierungsrechnung	nur A 85 - 89
Einzahlungen aus Finanztransaktionen		
50 Veräußerung von Beteiligungen und Wertpapieren	Unterklasse 08; Gruppen 223 und 224	0,00
51 Entnahmen aus Zahlungsmittelreserven	Gruppen 293, 294 und 295	0,00
52 Einzahlungen aus der Rückzahlung von Darlehen an Träger des öffentlichen Rechts	Gruppen 240 bis 244	0,00
53 Einzahlungen aus der Rückzahlung von Darlehen an andere und von Bezugsvorschüssen	Gruppen 245 bis 249 und 273	0,00
54 Aufnahme von Finanzschulden von Trägern des öffentlichen Rechts	Gruppen 340 bis 344, 350 bis 354	0,00
55 Aufnahme von Finanzschulden von anderen	Unterklasse 32; Gruppen 345 bis 349, 355 bis 357	714.700,00
58 Ausgleichszahlungen aus Finanzderivaten	Gruppen 821 und 826	0,00
59 Summe 5 (Einzahlungen aus Finanztransaktionen)		714.700,00
Auszahlungen aus Finanztransaktionen		
60 Erwerb von Beteiligungen und Wertpapieren	Unterklasse 08; Gruppen 223 und 224	0,00
61 Zuführung an Zahlungsmittelreserven	Gruppen 293, 294 und 295	0,00
62 Gewährung von Darlehen an Träger des öffentlichen Rechts	Gruppen 240 bis 244	0,00
63 Gewährung von Darlehen an andere und von Bezugsvorschüssen	Gruppen 245 bis 249 und 273	0,00
64 Rückzahlung von Finanzschulden bei Trägern des öffentlichen Rechts	Gruppen 340 bis 344, 350 bis 354	0,00
65 Rückzahlung von Finanzschulden bei anderen	Unterklasse 32; Gruppen 345 bis 349, 355 bis 357	502.700,00
68 Ausgleichszahlungen aus Finanzderivaten	Gruppen 652, 655 und 658	0,00
69 Summe 6 (Auszahlungen aus Finanztransaktionen)		502.700,00
93 SALDO 3: Saldo der Finanztransaktionen	Summe 5 minus Summe 6	212.000,00
94 SALDO 4:	Summe der Salden 1, 2 und 3	65.900,00
II. Ableitung des Finanzierungssaldos		
70 Jahresergebnis Haushalt ohne A 85 - 89 und ohne Finanztransaktionen	Saldo 1 plus Saldo 2	-1.012.500,00
71 Überrechnung Jahresergebnis A 85 - 89	Saldo 4 der Spalte "nur A 85 - 89"	65.900,00
95 Finanzierungssaldo ('vorläufiges Maastricht-Ergebnis')		-946.600,00

Nachweis über Transferzahlungen (Anlage 6a)

1. Nachtragsvoranschlag 2020

Marktgemeinde Tübing

Nachweis über Transferzahlungen (Anlage 6a)

Haushaltskonto	Bezeichnung Ansatz	Bezeichnung Post	Summe Einzahlungen	Summe Auszahlungen
Transferzahlungen von/an Bund, Bundesfonds, Bundeskammern				
Gesamtsumme Transferzahlungen von/an Bund, Bundesfonds, Bundeskammern			417.900,00	0,00
Summe Kapitaltransfers			150.600,00	0,00
Summe Laufende Transfers			267.300,00	0,00
2/817000+300000	Friedhöfe (einschl. Einsegnungshallen)	Kapitaltransfers von Bund, Bundesfonds und Bundeskammern KIP2020	18.400,00	
2/850000+300000	Wasserversorgung	Kapitaltransfers vom Bund BA01 Barwert	1.000,00	
2/850000+300001	Wasserversorgung	Kapitaltransfers vom Bund BA07 Anpassung und Sanierung Brunnenfeld Barwert	2.100,00	
2/850000+300002	Wasserversorgung	Kapitaltransfers vom Bund BA03 Wasserbeimischung	3.600,00	
2/850000+300003	Wasserversorgung	Kapitaltransfers von Bund, Bundesfonds und Bundeskammern KIP2020	16.700,00	
2/851000+300000	Abwasserbeseitigung	Kapitaltransfers von Bund, Bundesfonds und Bundeskammern KIP2020	11.700,00	
2/851000+300001	Abwasserbeseitigung	Kapitaltransfers vom Bund BA01 Barwert	28.900,00	
2/851000+300002	Abwasserbeseitigung	Kapitaltransfers vom Bund BA02+BA04 Barwert	13.200,00	
2/851000+300003	Abwasserbeseitigung	Kapitaltransfers vom Bund BA03 Barwert	24.900,00	
2/851000+300004	Abwasserbeseitigung	Kapitaltransfers vom Bund BA05 Barwert	14.100,00	
2/851000+300005	Abwasserbeseitigung	Kapitaltransfers vom Bund BA06 Barwert	16.000,00	
2/940000+861000	Bedarfszuweisungen	Bedarfszuweisungen I Finanzkraftausgleich	252.200,00	
2/941000+860000	Sonstige Finanzzuweisungen FAG	Bedarfszuweisung des Bundes gem. § 24 Strukturfond	15.100,00	
Transferzahlungen von/an Länder, Landesfonds, Landesammern				
Gesamtsumme Transferzahlungen von/an Länder, Landesfonds, Landesammern			363.600,00	1.150.100,00
Summe Kapitaltransfers			81.700,00	0,00
Summe Laufende Transfers			281.900,00	1.150.100,00
2/029000+861200	Amtsgebäude	Zinsenzuschuss Land Amtshausumbau SK 716/3	100,00	
2/211000+301000	Volksschulen	Transfers von Ländern, Landesfonds und Landesammern/Förderung Photovoltaik	11.600,00	
2/240010+301000	Kindergarten Tübing	Kapitaltransfers von Ländern, Landesfonds und Landesammern	7.600,00	
2/419000+861000	sonst. Einrichtungen und Maßnahmen	Transfers von Ländern, Landesfonds und Landesammern	30.000,00	
2/859100+861200	Biomasse - Nahwärme-Heizungsanlage	Zinsenzuschuss Land SK 717/7	1.600,00	
2/921000+861000	Zwischen Ländern und Gemeinden geteilte Abgaben	Transfers von Ländern, Landesfonds und Landesammern Interessentenbeitrag	7.700,00	
6/163001+301000	Freiwillige Feuerwehr Katzelsdorf	Kapitaltransfers von NÖ LFWV HLF2	60.000,00	
6/163001+871000	Freiwillige Feuerwehr Katzelsdorf	Kapitaltransfers aus Gemeinde-Bedarfszuweisungsmittel	140.000,00	
6/612000+871000	Gemeindestraßen	Kapitaltransfers aus Gemeinde-Bedarfszuweisungsmittel	100.000,00	
6/710000+301000	Land u. Forstwirtschaftlicher Wegebau	Kapitaltransfers von Ländern NÖ Agrarbezirksbehörde/Fachabteilung Güterwege	2.500,00	
6/710000+871000	Land u. Forstwirtschaftlicher Wegebau	Kapitaltransfers aus Gemeinde-Bedarfszuweisungsmittel	2.500,00	
1/419000-751000	sonst. Einrichtungen und Maßnahmen	Sozialhilfeumlage-Wohnsitzgemeinde		6.600,00

1. Nachtragsvoranschlag 2020

Marktgemeinde Tullbing

Nachweis über Transferzahlungen (Anlage 6a)

Haushaltskonto	Bezeichnung Ansatz	Bezeichnung Post	Summe Einzahlungen	Summe Auszahlungen
Transferzahlungen von/an Länder, Landesfonds, Landeskammern				
Gesamtsumme Transferzahlungen von/an Länder, Landesfonds, Landeskammern			363.600,00	1.150.100,00
Summe Kapitaltransfers			81.700,00	0,00
Summe Laufende Transfers			281.900,00	1.150.100,00
1/419000-751100	sonst. Einrichtungen und Maßnahmen	Sozialhilfeumlage		362.200,00
1/439000-751000	sonst. Einrichtung und Maßnahmen	Kinder- und Jugendhilfe-Umlage		53.400,00
1/562000-752000	Beiträge d. Gem.z. Krankenanst.Sprengel	NÖKAS Zweckaufwand		727.900,00
Transferzahlungen von/an Gemeinden, Gemeindeverbände, Gemeindefonds				
Gesamtsumme Transferzahlungen von/an Gemeinden, Gemeindeverbände, Gemeindefonds			0,00	380.400,00
Summe Kapitaltransfers			0,00	0,00
Summe Laufende Transfers			0,00	380.400,00
1/212000-752000	Mittelschule	Laufende Schulumlage		86.200,00
1/213000-752000	Sonderschulen	Laufende Schulumlage		41.600,00
1/214000-752000	Polytechnische Schulen	Laufende Schulumlage		7.200,00
1/232000-752000	Schülerbetreuung Pflichtschulen	Schulbeihilfe für HAK+HASCH		3.100,00
1/320000-752000	Musikschule	Beitrag an Musikschulen		53.800,00
1/631000-752000	Konkurrenzwässer	Beiträge an Wasserverbände / Hauptgrabenwasserverband		20.200,00
1/851000-752000	Abwasserbeseitigung	Beiträge an Abwasserverband "östl. Tullnerfeld"		168.300,00
Transferzahlungen von/an Sozialversicherungsträger				
Gesamtsumme Transferzahlungen von/an Sozialversicherungsträger			0,00	0,00
Summe Kapitaltransfers			0,00	0,00
Summe Laufende Transfers			0,00	0,00
Transferzahlungen von/an sonst. Träger des öffentlichen Rechts				
Gesamtsumme Transferzahlungen von/an sonst. Träger des öffentlichen Rechts			0,00	10.200,00
Summe Kapitaltransfers			0,00	0,00
Summe Laufende Transfers			0,00	10.200,00
1/163000-754000	Freiwillige Feuerwehr	Subventionen für Feuerwehren		10.200,00
Gesamtsumme			781.500,00	1.540.700,00

Einzelnachweis über Finanzschulden und Schuldendienst
(Anlage 6c)

Kontonummer Darlehensnr.	Ansatz	Darlehensgeber/Sitz des Gläubigers Aktenzahl	Verwendungszweck Genehmigungsdatum/-vermerk	Beschluss- Datum	Zinssatz	Währung	Laufzeit
1. Darlehen für Investitionszwecke							
1.1. ... von Trägern des öffentlichen Rechts							
1.1.1. ... von Bund, Bundesfonds, Bundeskammern							
1.1.2. ... von Ländern, Landesfonds, Landeskammern							
701 1	859000	NÖ Wasserwirtschaftsonds NÖ Landesregierung/AT 602502678	ABA Tulbing BA 03, WA4-WWF-50774003/011-2007		1,000%	EUR	01.01.2007 - 31.12.2033
701 2	859000	NÖ Wasserwirtschaftsonds NÖ Landesregierung/AT 602501078	WVA BA 01, WWF-50798000/9		1,000%	EUR	01.01.2004 - 31.12.2034
701 3	859000	NÖ Wasserwirtschaftsonds NÖ Landesregierung/AT 602504506	ABA BA 05, WWF-50774005/8		1,000%	EUR	01.01.2005 - 31.12.2035
701 4	859000	NÖ Wasserwirtschaftsonds NÖ Landesregierung/AT 602512282	ABA Tulbingerkogel BA 06, WWF-50774006/7		1,000%	EUR	01.01.2008 - 31.12.2037
712 1	210000	NÖ Landesregierung /AT 07320152008	Diensthaus Kindergarten, Wohnbauförderung Hypo		0,500%	EUR	01.01.1977 - 31.12.2024
1.1.3. ... von Gemeinden, Gemeindeverbänden, Gemeindefonds							
800 1	850000	Hauptgraben Wasserverband /AT	Wasserversorgung BA07	04.12.2018	0,400%	EUR	01.01.2018 - 31.12.2033
1.1.4. ... von Sozialversicherungsträgern							
1.1.5. ... von sonstigen Trägern des öffentlichen Rechts							
1.2. ... von Beteiligungen der Gebietskörperschaft (ohne Finanzunternehmungen)							
1.3. ... von Unternehmen (ohne Beteiligungen und ohne Finanzunternehmungen)							
1.4. ... von Finanzunternehmen							
1.4.1. ... von Finanzunternehmen im Inland							
700 1	840000	Neues Darlehen /AT	Neues Darlehen Ankauf Grundstücke Gerichtsgasse		1,500%	EUR	01.01.2020 - 31.12.2022
700 2	850000	Neues Darlehen /AT	Neues Darlehen Grundstücksankauf		3,000%	EUR	01.01.2023 - 31.12.2024
713 7	851000	Hypo NÖ Landesbank /AT AT88 5310 0004 5209 9918	ABA BA 01 18.11.1996		0,800%	EUR	01.01.2000 - 31.12.2025

1. Nachtragsvoranschlag 2020

Marktgemeinde Tulbing

Einzelnachweis über Finanzschulden und Schuldendienst (Anlage 6c)

Kontonummer Darlehensnr.	Darlehenshöhe Gesamt	Buchwert 31.12.2019	Zugang	Tilgung	Zinsen	Summe Schuldendienst	Schuldendienst- ersätze	Buchwert 31.12.2020	Netto Schuldendienst
701 1	146.918,91	146.900,00	0,00	0,00	0,00	0,00	0,00	146.900,00	0,00
701 2	18.026,00	18.000,00	0,00	0,00	0,00	0,00	0,00	18.000,00	0,00
701 3	83.408,98	83.400,00	0,00	0,00	0,00	0,00	0,00	83.400,00	0,00
701 4	116.324,68	116.300,00	0,00	0,00	0,00	0,00	0,00	116.300,00	0,00
712 1	24.054,71	3.600,00	0,00	800,00	0,00	800,00	0,00	2.800,00	800,00
800 1	390.500,00	390.500,00	0,00	0,00	0,00	0,00	0,00	390.500,00	0,00
700 1	0,00	0,00	0,00	0,00	0,00	0,00	0,00	0,00	0,00
700 2	0,00	0,00	0,00	0,00	0,00	0,00	0,00	0,00	0,00
713 7	3.924.333,05	1.127.600,00	0,00	184.200,00	8.700,00	192.900,00	0,00	943.400,00	192.900,00

1. Nachtragsvoranschlag 2020

Marktgemeinde Tulbing

Einzelnachweis über Finanzschulden und Schuldendienst (Anlage 6c)

Kontonummer Darlehensnr.	Ansatz	Darlehensgeber/Sitz des Gläubigers Aktenzahl	Verwendungszweck Genehmigungsdatum/-vermerk	Beschluss-Datum	Zinssatz	Währung	Laufzeit
713 9	851000	Hypo NÖ Landesbank /AT AT80 5310 0004 6609 2118	ABA BA 02 29.09.2000	29.08.2000	0,800%	EUR	01.01.2000 - 31.12.2026
713 10	894000	Hypo NÖ Landesbank /AT AT05 5310 0004 6609 2207	Umbau VAZ Tulbing 29.09.2000	29.08.2000	0,800%	EUR	01.01.2000 - 31.12.2025
713 11	321000	Hypo NÖ Landesbank /AT AT05 5310 0004 6609 2304	Neubau Musikerheim 29.09.2000	29.08.2000	0,800%	EUR	01.01.2000 - 31.12.2026
713 12	612000	Hypo NÖ Landesbank /AT AT05 5310 0004 6609 2401	Strassenbau Instands. nach Kanalbau 29.09.2000	29.08.2000	0,800%	EUR	01.01.2000 - 31.12.2026
714 1	846000	Raiffeisenbank Tulln reg.Gen.m.b.H./AT AT54 3288 0004 0200 0024	Ankauf Hauptplatz 2 17.12.2018/Amt der NÖ Landesregierung	04.09.2018	0,780%	EUR	01.12.2018 - 01.12.2028
714 2	240000	Raiffeisenbank Tulln reg.Gen.m.b.H./AT AT54 3288 0002 0200 0024	Kindergarten Erweiterung 18.06.2009	10.12.2008	0,650%	EUR	01.01.2009 - 31.12.2025
714 3	840001	Raiffeisenbank Tulln reg.Gen.m.b.H./AT AT89 3288 0005 0200 0024	Grundstücksankauf Gerichtsgasse 26.08.2020/Amt der NÖ Landesregierung	24.06.2020	0,700%	EUR	24.06.2020 - 31.12.2022
715 14	817000	BAWAG PSK /AT AT95 6000 0000 0117 2529	Friedhof Tulbing 05.07.2004/Gemeinderat	24.06.2004	0,453%	EUR	01.01.2004 - 31.12.2020
715 15	851000	BAWAG PSK /AT AT67 6000 0000 0116 2072	ABA BA 03 /GR Sitzung	18.09.2002	0,520%	EUR	01.01.2004 - 31.12.2029
715 17	850000	BAWAG PSK /AT AT03 6000 0000 0117 2536	Erweiterung der Wasserversorgung, BA 01	24.06.2004	0,658%	EUR	01.01.2004 - 31.12.2029
715 18	211000	BAWAG PSK /AT AT29 6000 0005 4006 5268	Neubau Volksschule, mit Nachmittagsbetreuung	28.05.2015	0,649%	EUR	01.01.2015 - 31.12.2041
716 1	851000	Erste Bank /AT AT69 2011 1284 3184 1000	ABA BA05 und BA06 01.03.2005/GR-Sitzung	01.03.2005	0,490%	EUR	01.01.2005 - 31.12.2032
716 2	852000	Erste Bank /AT AT42 2011 1284 3184 1001	Gemeindesammelzentrum		0,490%	EUR	01.01.2005 - 31.12.2032
716 3	029000	Erste Bank /AT AT15 2011 1284 3184 1002	Amtsgebäudeumbau 22.08.2007/GR-Sitzung	26.06.2007	0,480%	EUR	01.01.2007 - 31.12.2023
716 4	816000	Erste Bank /AT AT85 2011 1284 3184 1003	Öffentliche Beleuchtung 22.08.2007/GR-Sitzung	26.06.2007	0,480%	EUR	01.01.2007 - 31.12.2033
716 5	851000	Erste Bank /AT AT58 2011 1284 3184 1004	ABA BA 06 22.08.2007/GR-Sitzung	26.06.2007	0,480%	EUR	01.01.2007 - 31.12.2034
716 6	816000	Erste Bank /AT AT31 2011 1284 3184 1005	Öffentliche Beleuchtung LED Umrüstung 14.11.2018/IVW3-D-3213401/013-2018	04.09.2018	0,850%	EUR	01.06.2018 - 01.12.2028

1. Nachtragsvoranschlag 2020

Einzelnachweis über Finanzschulden und Schuldendienst (Anlage 6c)

Marktgemeinde Tulbing

Kontonummer Darlehensnr.	Darlehenshöhe Gesamt	Buchwert 31.12.2019	Zugang	Tilgung	Zinsen	Summe Schuldendienst	Schuldendienst- ersätze	Buchwert 31.12.2020	Netto Schuldendienst
713 9	1.723.456,69	566.300,00	0,00	78.900,00	4.400,00	83.300,00	0,00	487.400,00	83.300,00
713 10	198.251,48	15.200,00	0,00	2.500,00	100,00	2.600,00	0,00	12.700,00	2.600,00
713 11	234.006,53	76.900,00	0,00	10.700,00	600,00	11.300,00	0,00	66.200,00	11.300,00
713 12	145.345,67	47.800,00	0,00	6.700,00	400,00	7.100,00	0,00	41.100,00	7.100,00
714 1	200.000,00	180.600,00	0,00	19.500,00	1.400,00	20.900,00	0,00	161.100,00	20.900,00
714 2	1.225.000,00	469.700,00	0,00	84.300,00	2.500,00	86.800,00	0,00	385.400,00	86.800,00
714 3	1.100.000,00	0,00	1.100.000,00	0,00	2.000,00	2.000,00	0,00	1.100.000,00	2.000,00
715 14	200.000,00	7.500,00	0,00	7.500,00	0,00	7.500,00	0,00	0,00	7.500,00
715 15	1.750.000,00	755.900,00	0,00	77.900,00	3.700,00	81.600,00	0,00	678.000,00	81.600,00
715 17	250.000,00	112.600,00	0,00	11.000,00	600,00	11.600,00	0,00	101.600,00	11.600,00
715 18	6.000.000,00	5.364.000,00	0,00	227.600,00	34.400,00	262.000,00	176.200,00	5.136.400,00	85.800,00
716 1	2.350.000,00	1.263.900,00	0,00	98.200,00	6.200,00	104.400,00	0,00	1.165.700,00	104.400,00
716 2	150.000,00	80.700,00	0,00	6.300,00	400,00	6.700,00	0,00	74.400,00	6.700,00
716 3	300.000,00	73.300,00	0,00	20.800,00	300,00	21.100,00	100,00	52.500,00	21.000,00
716 4	80.000,00	46.800,00	0,00	3.200,00	200,00	3.400,00	0,00	43.600,00	3.400,00
716 5	720.000,00	433.100,00	0,00	28.900,00	2.100,00	31.000,00	0,00	404.200,00	31.000,00
716 6	660.000,00	596.400,00	0,00	64.000,00	4.900,00	68.900,00	0,00	532.400,00	68.900,00

1. Nachtragsvoranschlag 2020

Marktgemeinde Tulbing

Einzelnachweis über Finanzschulden und Schuldendienst (Anlage 6c)

Kontonummer Darlehensnr.	Ansatz	Darlehensgeber/Sitz des Gläubigers Aktenzahl	Verwendungszweck Genehmigungsdatum/-vermerk	Beschluss-Datum	Zinssatz	Währung	Laufzeit
717 7	859100	Bank Austria Member of UniCredit/AT AT28 1200 0100 1361 2212	Biomasse - Nahwärme-Heizungsanlage	27.07.2015	0,700%	EUR	01.01.2015 - 31.12.2041
718 1	850000	Raiffeisenlandesbank Niederösterreich-Wien AG /AT AT92 3200 0421 0033 7485	WVA BA03 Tiefenbehälter samt Permeatzumischung	20.05.2020	0,680%	EUR	01.06.2020 - 01.06.2045

1.4.2. ... von Finanzunternehmen im Ausland

1.5. ... von Sonstigen

Zwischensumme

2. Finanzschulden für den laufenden Aufwand

2.1. ... von Trägern des öffentlichen Rechts

2.1.1. ... von Bund, Bundesfonds, Bundeskammern

2.1.2. ... von Ländern, Landesfonds, Landeskammern

2.1.3. ... von Gemeinden, Gemeindeverbänden, Gemeindefonds

2.1.4. ... von Sozialversicherungsträgern

2.1.5. ... von sonstigen Trägern des öffentlichen Rechts

2.2. ... von Beteiligungen der Gebietskörperschaft (ohne Finanzunternehmungen)

2.3. ... von Unternehmen (ohne Beteiligungen und ohne Finanzunternehmungen)

2.4. ... von Finanzunternehmen

2.4.1. ... von Finanzunternehmen im Inland

2.4.2. ... von Finanzunternehmen im Ausland

2.5. ... von Sonstigen

Zwischensumme

SUMME (1 und 2)

Davon ohne A85-89

Davon A85-89

1. Nachtragsvoranschlag 2020

Einzelnachweis über Finanzschulden und Schuldendienst (Anlage 6c)

Marktgemeinde Tulbing

Kontonummer Darlehensnr.	Darlehenshöhe Gesamt	Buchwert 31.12.2019	Zugang	Tilgung	Zinsen	Summe Schuldendienst	Schuldendienst-ersätze	Buchwert 31.12.2020	Netto Schuldendienst
717 7	490.000,00	351.000,00	0,00	14.800,00	2.500,00	17.300,00	1.600,00	336.200,00	15.700,00
718 1	1.200.000,00	0,00	714.700,00	0,00	400,00	400,00	0,00	714.700,00	400,00
		12.328.000,00	1.814.700,00	947.800,00	75.800,00	1.023.600,00	177.900,00	13.194.900,00	845.700,00

		0,00	0,00	0,00	0,00	0,00	0,00	0,00	0,00
		12.328.000,00	1.814.700,00	947.800,00	75.800,00	1.023.600,00	177.900,00	13.194.900,00	845.700,00
		6.866.600,00	1.100.000,00	445.100,00	46.700,00	491.800,00	176.300,00	7.521.500,00	315.500,00
		5.461.400,00	714.700,00	502.700,00	29.100,00	531.800,00	1.600,00	5.673.400,00	530.200,00

Nachweis über Haushaltsrücklagen und
Zahlungsmittelreserven (Anlage 6b)

1. Nachtragsvoranschlag 2020

Nachweis über Haushaltsrücklagen und Zahlungsmittelreserven (Anlage 6b)

Marktgemeinde Tulbing

Haushaltsrücklagen Nr.	Verwendungszweck	Rücklagenstand			Rücklagenstand 31.12.2020	Zahlungsmittelreserven	
		31.12.2019	Zuführungen	Entnahmen		Stand aktuell	Konto-/Sparbuchnummer
8/9990934/00001	Abfertigungsrücklage	60.800,00	0,00	60.800,00	0,00		ZW 80 294080 AT89 3288 0199 0200 0024
Gesamtsummen		60.800,00	0,00	60.800,00	0,00	0,00	

Nachweis über hausinterne Vergütungen (Anlage 6f)

1. Nachtragsvoranschlag 2020

Marktgemeinde Tulbing

Nachweis über haushaltinterne Vergütungen (Anlage 6f)

Gruppenebene		Erträge	Aufwendungen
0	Vertretungskörper und allgemeine Verwaltung	80.900,00	0,00
1	Öffentliche Ordnung und Sicherheit	0,00	0,00
2	Unterricht, Erziehung, Sport und Wissenschaft	0,00	0,00
3	Kunst, Kultur und Kultus	0,00	0,00
4	Soziale Wohlfahrt und Wohnbauförderung	0,00	0,00
5	Gesundheit	0,00	0,00
6	Straßen- und Wasserbau, Verkehr	0,00	0,00
7	Wirtschaftsförderung	0,00	0,00
8	Dienstleistungen	0,00	80.900,00
9	Finanzwirtschaft	0,00	0,00
Summe		80.900,00	80.900,00

Haushaltspotential (aufbauend auf der Ergebnisrechnung)

1. Nachtragsvoranschlag 2020

Marktgemeinde Tulbing

Haushaltspotential (aufbauend auf der Ergebnisrechnung)

MVAG	Mittelverwendungs- und -aufbringungsgruppen	Mittelaufbringung	Mittelverwendung	Saldo
211	Erträge aus der operativen Verwaltungstätigkeit	7.149.100,00		
212	Erträge aus Transfers	1.175.800,00		
213	Finanzerträge	200,00		
Summe Erträge (SU 21)		8.325.100,00		
2117	Nicht finanzierungswirksame operative Erträge (Auflösung von Rückstellungen und Aktivierte Eigenleistungen)	-12.800,00		
2127	Nicht finanzierungswirksamer Transferertrag (Auflösung von Investitionszuschüssen)	-240.800,00		
2136	Sonstige nicht finanzierungswirksame Finanzerträge (Auflösung von RS Bewertung von Beteiligungen und aktiven Finanzinstrumenten)	0,00		
Nicht finanzwirksame Erträge		-253.600,00		
Finanzwirksame Erträge		8.071.500,00		
221	Personalaufwand		1.015.300,00	
222	Sachaufwand (ohne Transferaufwand)		5.117.900,00	
223	Transferaufwand (laufende Transfers und Kapitaltransfers)		1.856.900,00	
224	Finanzaufwand		76.900,00	
Summe Aufwendungen (SU 22)			8.067.000,00	
2214	Nicht finanzierungswirksamer Personalaufwand (Dotierung RS für Abfertigungen, Jubiläum u. nicht konsumierte Urlaube)		-3.900,00	
2226	Nicht finanzierungswirksamer Sachaufwand (inkl. Abschreibungen, Dotierung von RS Prozess, ausstehende Rechnungen)		-1.352.100,00	
2237	Nicht finanzierungswirksamer Transferaufwand (Dotierungen von RS f. Pensionen)		0,00	
2245	Nicht finanzierungswirksamer Finanzaufwand (Wertberichtigungen zu Finanzinstrumenten, Aufwendungen aus der Bewertung von Beteiligungen)		0,00	
Nicht finanzwirksame Aufwendungen			-1.356.000,00	
Finanzwirksame Aufwendungen			6.711.000,00	
Finanzwirksames Ergebnis		8.071.500,00	6.711.000,00	1.360.500,00

1. Nachtragsvoranschlag 2020

Marktgemeinde Tulbing

Haushaltspotential (aufbauend auf der Ergebnisrechnung)

MVAG	Mittelverwendungs- und -aufbringungsgruppen	Mittelaufbringung	Mittelverwendung	Saldo
332	Einzahlungen aus der Rückzahlung von Darlehen sowie gewährten Vorschüssen (ohne 3325 mit Projektcode - Anzahlungen)	500,00		
1141	Vorräte (+ Veränderung)	0,00		
1142	Gegebene Anzahlungen auf Vorräte (+ Veränderung)	0,00		
	wiederkehrende Einzahlungen der Kontengruppe 00-07, die keinem Projekt zugeordnet sind	0,00		
2301	Entnahmen von Haushaltsrücklagen (Kontengruppe 893)	0,00		
Jährliche wiederkehrende Einzahlungen		500,00		
36	Auszahlungen aus der Finanzierungstätigkeit		947.800,00	
2401	Zuweisung an Haushaltsrücklagen (Kontengruppe 793)		0,00	
342	Auszahlungen von gewährten Darlehen sowie gewährten Vorschüssen (ohne 3425 mit Projektcode - Anzahlungen)		5.000,00	
1141	Vorräte (- Veränderung)		0,00	
1142	Gegebene Anzahlungen auf Vorräte (- Veränderung)		0,00	
	wiederkehrende Klein-Investitionen der Kontengruppe 00-07, die keinem Projekt zugeordnet sind		602.100,00	
Jährliche wiederkehrende Auszahlungen			1.554.900,00	
Kontengruppe 871, KT der Ergebnisrechnung, mit Projektcode (BZ)		-242.500,00		
Summe Kapitaltransfers der Ergebnisrechnung		-242.500,00		
Jährliches Haushaltspotential		7.829.500,00	8.265.900,00	-436.400,00
Jährliches Haushaltspotential		-436.400,00		
kumuliertes Haushaltspotential zum 31.12.2019 (Vorjahr)				
Verfügbares Haushaltspotential		-436.400,00		
<i>davon (dient ausschließlich der Information) Kontengruppe 871, KT der Ergebnisrechnung, ohne Projektcode (sind BZ zum Haushaltsausgleich)</i>		18.000,00		
2401	Zuweisung an Haushaltsrücklagen (Kontengruppe 794)		0,00	
2401	Zuweisung an Haushaltsrücklagen (Kontengruppe 795)		0,00	
Jährliche Aufwände für Rücklagen			0,00	
2301	Entnahmen von Haushaltsrücklagen (Kontengruppe 894)	60.800,00		
2301	Entnahmen von Haushaltsrücklagen (Kontengruppe 895)	0,00		
Jährliche RL-Erträge f. Investitionen (finanzw.)		60.800,00		
Endbestand kumuliertes Haushaltspotential		-375.600,00	0,00	-375.600,00

Nachweis der Investitionstätigkeit

1. Nachtragsvoranschlag 2020

Nachweis der Investitionstätigkeit

Marktgemeinde Tulbing

Vorhaben	Vorhabensbezeichnung	RA 2018	VA Vorjahre	VA 2020	Plan 2021	Plan 2022	Plan 2023	Plan 2024	Plan Gesamt
Konto	Bezeichnung								
1010000	IST-Überschuss RA 2019 (ab 2020)								
	Auszahlungen - Investitionen - Mittelverwendung			53.700,00	0,00	0,00	0,00	0,00	53.700,00
	Anschaffungs- oder Herstellungskosten			53.700,00	0,00	0,00	0,00	0,00	53.700,00
5/010000-729910	Sonstige Aufwendungen Zuführung an diverse investive Projekte			53.700,00	0,00	0,00	0,00	0,00	53.700,00
	Einzahlungen - Finanzierung - Mittelherkunft			1.031.800,00	0,00	0,00	0,00	0,00	1.031.800,00
	Mittel aus Geldfluss aus der operativen Gebarung			1.031.800,00	0,00	0,00	0,00	0,00	1.031.800,00
6/010000+829910	Sonstige Erträge IST-Überschuss OH RA 2019 - Zuführung von dem investiven Projekt 612			953.800,00	0,00	0,00	0,00	0,00	953.800,00
6/010000+829911	Sonstige Erträge Zuführung von diversen investiven Projekten			78.000,00	0,00	0,00	0,00	0,00	78.000,00
	Bedarfszuweisungen/KTZ			0,00	0,00	0,00	0,00	0,00	0,00
	Haushaltsrücklagen/Zahlungsmittelreserven			0,00	0,00	0,00	0,00	0,00	0,00
	Sonstige Kapitaltransfers und Subventionen			0,00	0,00	0,00	0,00	0,00	0,00
	Darlehen			0,00	0,00	0,00	0,00	0,00	0,00
	Finanzierungsleasing			0,00	0,00	0,00	0,00	0,00	0,00
	Veräußerung langfristiges Vermögen und sonstiges			0,00	0,00	0,00	0,00	0,00	0,00
Finanzierungsergebnis 1010000				978.100,00	0,00	0,00	0,00	0,00	978.100,00
				<i>inklusive Vorjahre</i>	978.100,00	978.100,00	978.100,00	978.100,00	

1. Nachtragsvoranschlag 2020

Nachweis der Investitionstätigkeit

Marktgemeinde Tulbing

Vorhaben	Vorhabensbezeichnung	RA 2018	VA Vorjahre	VA 2020	Plan 2021	Plan 2022	Plan 2023	Plan 2024	Plan Gesamt
Konto	Bezeichnung								
1163001	Freiwillige Feuerwehr Katzelsdorf (ab 2019)								
	Auszahlungen - Investitionen - Mittelverwendung			387.400,00	0,00	0,00	0,00	0,00	387.400,00
	Anschaffungs- oder Herstellungskosten			387.400,00	0,00	0,00	0,00	0,00	387.400,00
5/163001-040000	Ankauf Fahrzeug HLF2 Katzelsdorf			387.400,00	0,00	0,00	0,00	0,00	387.400,00
	Einzahlungen - Finanzierung - Mittelherkunft			387.400,00	0,00	0,00	0,00	0,00	387.400,00
	Mittel aus Geldfluss aus der operativen Gebarung			14.400,00	0,00	0,00	0,00	0,00	14.400,00
6/163001+829910	Sonstige Erträge Zuführung von dem investiven Projekt 010			14.400,00	0,00	0,00	0,00	0,00	14.400,00
	Bedarfszuweisungen/KTZ			200.000,00	0,00	0,00	0,00	0,00	200.000,00
6/163001+301000	Kapitaltransfers von NÖ LFWV HLF2			60.000,00	0,00	0,00	0,00	0,00	60.000,00
6/163001+871000	Kapitaltransfers aus Gemeinde-Bedarfszuweisungsmittel			140.000,00	0,00	0,00	0,00	0,00	140.000,00
	Haushaltsrücklagen/Zahlungsmittelreserven			0,00	0,00	0,00	0,00	0,00	0,00
	Sonstige Kapitaltransfers und Subventionen			173.000,00	0,00	0,00	0,00	0,00	173.000,00
6/163001+307000	Kapitaltransfers Eigenleistung FF-Katzelsdorf			173.000,00	0,00	0,00	0,00	0,00	173.000,00
	Darlehen			0,00	0,00	0,00	0,00	0,00	0,00
	Finanzierungsleasing			0,00	0,00	0,00	0,00	0,00	0,00
	Veräußerung langfristiges Vermögen und sonstiges			0,00	0,00	0,00	0,00	0,00	0,00
Finanzierungsergebnis 1163001				0,00	0,00	0,00	0,00	0,00	0,00
				<i>inklusive Vorjahre</i>	0,00	0,00	0,00	0,00	0,00

1. Nachtragsvoranschlag 2020

Nachweis der Investitionstätigkeit

Marktgemeinde Tulbing

Vorhaben	Vorhabensbezeichnung	RA 2018	VA Vorjahre	VA 2020	Plan 2021	Plan 2022	Plan 2023	Plan 2024	Plan Gesamt
Konto	Bezeichnung								
1163002	Freiwillige Feuerwehr Wilfersdorf (ab 2020)								
	Auszahlungen - Investitionen - Mittelverwendung			0,00	274.200,00	0,00	0,00	0,00	274.200,00
	Anschaffungs- oder Herstellungskosten			0,00	274.200,00	0,00	0,00	0,00	274.200,00
5/163002-040000	Ankauf Fahrzeug HLF1 Wilfersdorf			0,00	250.000,00	0,00	0,00	0,00	250.000,00
5/163002-774000	Transferzahlung Ust Rückerstattung FF-Wilfersdorf			0,00	24.200,00	0,00	0,00	0,00	24.200,00
	Einzahlungen - Finanzierung - Mittelherkunft			0,00	274.200,00	0,00	0,00	0,00	274.200,00
	Mittel aus Geldfluss aus der operativen Gebarung			0,00	0,00	0,00	0,00	0,00	0,00
	Bedarfszuweisungen/KTZ			0,00	169.200,00	0,00	0,00	0,00	169.200,00
6/163002+301000	Kapitaltransfers NÖ LFWV			0,00	40.000,00	0,00	0,00	0,00	40.000,00
6/163002+301100	Kapitaltransfers von Ländern USt- Anteil Gde			0,00	17.500,00	0,00	0,00	0,00	17.500,00
6/163002+871000	Kapitaltransfers aus Gemeinde- Bedarfszuweisungsmittel			0,00	87.500,00	0,00	0,00	0,00	87.500,00
6/163002+871001	Transfers von Ländern Rückerstattung USt-Anteil FF- Wilfersdorf			0,00	24.200,00	0,00	0,00	0,00	24.200,00
	Haushaltsrücklagen/Zahlungsmittelreserven			0,00	0,00	0,00	0,00	0,00	0,00
	Sonstige Kapitaltransfers und Subventionen			0,00	105.000,00	0,00	0,00	0,00	105.000,00
6/163002+307000	Kapitaltransfers Eigenleistung FF- Wilfersdorf			0,00	105.000,00	0,00	0,00	0,00	105.000,00
	Darlehen			0,00	0,00	0,00	0,00	0,00	0,00
	Finanzierungsleasing			0,00	0,00	0,00	0,00	0,00	0,00
	Veräußerung langfristiges Vermögen und sonstiges			0,00	0,00	0,00	0,00	0,00	0,00
Finanzierungsergebnis 1163002				0,00	0,00	0,00	0,00	0,00	0,00
				<i>inklusive Vorjahre</i>	0,00	0,00	0,00	0,00	0,00

1. Nachtragsvoranschlag 2020

Nachweis der Investitionstätigkeit

Marktgemeinde Tulbing

Vorhaben	Vorhabensbezeichnung	RA 2018	VA Vorjahre	VA 2020	Plan 2021	Plan 2022	Plan 2023	Plan 2024	Plan Gesamt
Konto	Bezeichnung								
1240020	Kindergarten Neu (ab 2020)								
	Auszahlungen - Investitionen - Mittelverwendung			10.000,00	1.227.500,00	1.227.500,00	0,00	0,00	2.465.000,00
	Anschaffungs- oder Herstellungskosten			10.000,00	1.227.500,00	1.227.500,00	0,00	0,00	2.465.000,00
5/240020-001000	Unbebaute Grundstücke			0,00	520.000,00	0,00	0,00	0,00	520.000,00
5/240020-061000	Im Bau befindliche Gebäude und Bauten			10.000,00	650.000,00	1.170.000,00	0,00	0,00	1.830.000,00
5/240020-063000	Im Bau befindliche Anlagen (Amts-, Betriebs- und Geschäftsausstattung)			0,00	57.500,00	57.500,00	0,00	0,00	115.000,00
	Einzahlungen - Finanzierung - Mittelherkunft			10.000,00	1.227.500,00	1.227.500,00	0,00	0,00	2.465.000,00
	Mittel aus Geldfluss aus der operativen Gebarung			10.000,00	0,00	0,00	0,00	0,00	10.000,00
6/240020+829910	Sonstige Erträge Zuführung von dem investiven Projekt 010			10.000,00	0,00	0,00	0,00	0,00	10.000,00
	Bedarfszuweisungen/KTZ			0,00	0,00	0,00	0,00	0,00	0,00
	Haushaltsrücklagen/Zahlungsmittelreserven			0,00	0,00	0,00	0,00	0,00	0,00
	Sonstige Kapitaltransfers und Subventionen			0,00	0,00	0,00	0,00	0,00	0,00
	Darlehen			0,00	1.227.500,00	1.227.500,00	0,00	0,00	2.455.000,00
700/4	Neues Darlehen Kindergarten Neu			0,00	1.227.500,00	1.227.500,00	0,00	0,00	2.455.000,00
	Finanzierungsleasing			0,00	0,00	0,00	0,00	0,00	0,00
	Veräußerung langfristiges Vermögen und sonstiges			0,00	0,00	0,00	0,00	0,00	0,00
Finanzierungsergebnis 1240020				0,00	0,00	0,00	0,00	0,00	0,00
				<i>inklusive Vorjahre</i>	0,00	0,00	0,00	0,00	0,00

1. Nachtragsvoranschlag 2020

Nachweis der Investitionstätigkeit

Marktgemeinde Tulbing

Vorhaben	Vorhabensbezeichnung	RA 2018	VA Vorjahre	VA 2020	Plan 2021	Plan 2022	Plan 2023	Plan 2024	Plan Gesamt
Konto	Bezeichnung								
1612000	Gemeindestraßen,Wege/Öffentl.Bel. (ab 2000)								
	Auszahlungen - Investitionen - Mittelverwendung			1.077.800,00	180.000,00	180.000,00	300.000,00	300.000,00	2.037.800,00
	Anschaffungs- oder Herstellungskosten			1.077.800,00	180.000,00	180.000,00	300.000,00	300.000,00	2.037.800,00
5/612000-002000	Gemeindestraßen- und Wegebau, Beleuchtung			124.000,00	180.000,00	180.000,00	300.000,00	300.000,00	1.084.000,00
5/612000-729910	Sonstige Aufwendungen / IST-Überschuss OH RA 2019 - Zuführung an das investive Projekt 010			953.800,00	0,00	0,00	0,00	0,00	953.800,00
	Einzahlungen - Finanzierung - Mittelherkunft			1.077.800,00	180.000,00	180.000,00	300.000,00	300.000,00	2.037.800,00
	Mittel aus Geldfluss aus der operativen Gebarung			977.800,00	0,00	0,00	0,00	0,00	977.800,00
6/612000+829910	Sonstige Erträge Zuführung von dem investiven Projekt 010			20.000,00	0,00	0,00	0,00	0,00	20.000,00
6/612000+829960	Abwicklung IST-Überschuss RA 2019 mit Projektcode 1			4.000,00	0,00	0,00	0,00	0,00	4.000,00
6/612000+829961	Abwicklung IST-Überschuss OH RA 2019 mit Projektcode 1			953.800,00	0,00	0,00	0,00	0,00	953.800,00
	Bedarfszuweisungen/KTZ			100.000,00	180.000,00	180.000,00	300.000,00	300.000,00	1.060.000,00
6/612000+871000	Kapitaltransfers aus Gemeinde-Bedarfszuweisungsmittel			100.000,00	180.000,00	180.000,00	300.000,00	300.000,00	1.060.000,00
	Haushaltsrücklagen/Zahlungsmittelreserven			0,00	0,00	0,00	0,00	0,00	0,00
	Sonstige Kapitaltransfers und Subventionen			0,00	0,00	0,00	0,00	0,00	0,00
	Darlehen			0,00	0,00	0,00	0,00	0,00	0,00
	Finanzierungsleasing			0,00	0,00	0,00	0,00	0,00	0,00
	Veräußerung langfristiges Vermögen und sonstiges			0,00	0,00	0,00	0,00	0,00	0,00
Finanzierungsergebnis 1612000				0,00	0,00	0,00	0,00	0,00	0,00
				<i>inklusive Vorjahre</i>	0,00	0,00	0,00	0,00	0,00

1. Nachtragsvoranschlag 2020

Nachweis der Investitionstätigkeit

Marktgemeinde Tulbing

Vorhaben	Vorhabensbezeichnung	RA 2018	VA Vorjahre	VA 2020	Plan 2021	Plan 2022	Plan 2023	Plan 2024	Plan Gesamt
Konto	Bezeichnung								
1710000	Land- u. Forstwirtschaftlicher Wegebau (ab 2000)								
	Auszahlungen - Investitionen - Mittelverwendung			15.800,00	9.000,00	9.000,00	9.000,00	9.000,00	51.800,00
	Anschaffungs- oder Herstellungskosten			15.800,00	9.000,00	9.000,00	9.000,00	9.000,00	51.800,00
5/710000-002000	Straßenbauten Güterwege			15.800,00	9.000,00	9.000,00	9.000,00	9.000,00	51.800,00
	Einzahlungen - Finanzierung - Mittelherkunft			15.800,00	9.000,00	9.000,00	9.000,00	9.000,00	51.800,00
	Mittel aus Geldfluss aus der operativen Gebarung			6.800,00	4.000,00	4.000,00	4.000,00	4.000,00	22.800,00
6/710000+829910	Sonstige Erträge Zuführung von dem investiven Projekt 010			6.800,00	0,00	0,00	0,00	0,00	6.800,00
6/710000+853000	Jagdpacht - Gemeindeanteil			0,00	4.000,00	4.000,00	4.000,00	4.000,00	16.000,00
	Bedarfszuweisungen/KTZ			5.000,00	5.000,00	5.000,00	5.000,00	5.000,00	25.000,00
6/710000+301000	Kapitaltransfers von Ländern NÖ Agrarbezirksbehörde/Fachabteilung Güterwege			2.500,00	2.500,00	2.500,00	2.500,00	2.500,00	12.500,00
6/710000+871000	Kapitaltransfers aus Gemeinde-Bedarfszuweisungsmittel			2.500,00	0,00	0,00	0,00	0,00	2.500,00
6/710000+871100	Bedarfszuweisung Agrarbezirksbehörde			0,00	2.500,00	2.500,00	2.500,00	2.500,00	10.000,00
	Haushaltsrücklagen/Zahlungsmittelreserven			0,00	0,00	0,00	0,00	0,00	0,00
	Sonstige Kapitaltransfers und Subventionen			4.000,00	0,00	0,00	0,00	0,00	4.000,00
6/710000+307000	Kapitaltransfers von privaten Haushalten Jagdpacht - Gemeindeanteil			4.000,00	0,00	0,00	0,00	0,00	4.000,00
	Darlehen			0,00	0,00	0,00	0,00	0,00	0,00
	Finanzierungsleasing			0,00	0,00	0,00	0,00	0,00	0,00
	Veräußerung langfristiges Vermögen und sonstiges			0,00	0,00	0,00	0,00	0,00	0,00
Finanzierungsergebnis 1710000				0,00	0,00	0,00	0,00	0,00	0,00
				<i>inklusive Vorjahre</i>	0,00	0,00	0,00	0,00	

1. Nachtragsvoranschlag 2020

Nachweis der Investitionstätigkeit

Marktgemeinde Tulbing

Vorhaben	Vorhabensbezeichnung	RA 2018	VA Vorjahre	VA 2020	Plan 2021	Plan 2022	Plan 2023	Plan 2024	Plan Gesamt
Konto	Bezeichnung								
1816000	Öffentliche Beleuchtung (ab 2018)								
	Auszahlungen - Investitionen - Mittelverwendung			104.000,00	0,00	0,00	0,00	0,00	104.000,00
	Anschaffungs- oder Herstellungskosten			104.000,00	0,00	0,00	0,00	0,00	104.000,00
5/816000-005000	Anlagen zu Straßenbauten LED Umstellung			1.100,00	0,00	0,00	0,00	0,00	1.100,00
5/816000-005001	Anlagen zu Straßenbauten Erweiterung LED			24.900,00	0,00	0,00	0,00	0,00	24.900,00
5/816000-729910	Sonstige Aufwendungen Zuführungen an das investive Projekt 010			78.000,00	0,00	0,00	0,00	0,00	78.000,00
	Einzahlungen - Finanzierung - Mittelherkunft			104.000,00	0,00	0,00	0,00	0,00	104.000,00
	Mittel aus Geldfluss aus der operativen Gebarung			104.000,00	0,00	0,00	0,00	0,00	104.000,00
6/816000+829960	Abwicklung IST-Überschuss RA 2019 mit Projektcode 1			104.000,00	0,00	0,00	0,00	0,00	104.000,00
	Bedarfszuweisungen/KTZ			0,00	0,00	0,00	0,00	0,00	0,00
	Haushaltsrücklagen/Zahlungsmittelreserven			0,00	0,00	0,00	0,00	0,00	0,00
	Sonstige Kapitaltransfers und Subventionen			0,00	0,00	0,00	0,00	0,00	0,00
	Darlehen			0,00	0,00	0,00	0,00	0,00	0,00
	Finanzierungsleasing			0,00	0,00	0,00	0,00	0,00	0,00
	Veräußerung langfristiges Vermögen und sonstiges			0,00	0,00	0,00	0,00	0,00	0,00
Finanzierungsergebnis 1816000				0,00	0,00	0,00	0,00	0,00	0,00
				<i>inklusive Vorjahre</i>	0,00	0,00	0,00	0,00	0,00

1. Nachtragsvoranschlag 2020

Nachweis der Investitionstätigkeit

Marktgemeinde Tulbing

Vorhaben	Vorhabensbezeichnung	RA 2018	VA Vorjahre	VA 2020	Plan 2021	Plan 2022	Plan 2023	Plan 2024	Plan Gesamt
Konto	Bezeichnung								
1820000	Bauhof (ab 2017)								
	Auszahlungen - Investitionen - Mittelverwendung			17.000,00	15.000,00	120.000,00	0,00	0,00	152.000,00
	Anschaffungs- oder Herstellungskosten			17.000,00	15.000,00	120.000,00	0,00	0,00	152.000,00
	5/820000-010000 Gebäude und Bauten			0,00	15.000,00	120.000,00	0,00	0,00	135.000,00
	5/820000-042000 Amts-, Betriebs- und Geschäftsausstattung			17.000,00	0,00	0,00	0,00	0,00	17.000,00
	Einzahlungen - Finanzierung - Mittelherkunft			17.000,00	15.000,00	120.000,00	0,00	0,00	152.000,00
	Mittel aus Geldfluss aus der operativen Gebarung			17.000,00	0,00	0,00	0,00	0,00	17.000,00
	6/820000+829910 Sonstige Erträge Zuführung von dem investiven Projekt 010			2.500,00	0,00	0,00	0,00	0,00	2.500,00
	6/820000+829911 Sonstige Erträge Zuführung von dem investiven Projekt 894			14.500,00	0,00	0,00	0,00	0,00	14.500,00
	Bedarfszuweisungen/KTZ			0,00	15.000,00	120.000,00	0,00	0,00	135.000,00
	6/820000+871100 Kapitaltransfers aus Gemeinde-Bedarfszuweisungsmittel			0,00	15.000,00	120.000,00	0,00	0,00	135.000,00
	Haushaltsrücklagen/Zahlungsmittelreserven			0,00	0,00	0,00	0,00	0,00	0,00
	Sonstige Kapitaltransfers und Subventionen			0,00	0,00	0,00	0,00	0,00	0,00
	Darlehen			0,00	0,00	0,00	0,00	0,00	0,00
	Finanzierungsleasing			0,00	0,00	0,00	0,00	0,00	0,00
	Veräußerung langfristiges Vermögen und sonstiges			0,00	0,00	0,00	0,00	0,00	0,00
Finanzierungsergebnis 1820000				0,00	0,00	0,00	0,00	0,00	0,00
				<i>inklusive Vorjahre</i>	0,00	0,00	0,00	0,00	

1. Nachtragsvoranschlag 2020

Nachweis der Investitionstätigkeit

Marktgemeinde Tulbing

Vorhaben	Vorhabensbezeichnung	RA 2018	VA Vorjahre	VA 2020	Plan 2021	Plan 2022	Plan 2023	Plan 2024	Plan Gesamt
Konto	Bezeichnung								
1840001	Grundstücke Gerichtsgasse (2020 bis 2020)								
	Auszahlungen - Investitionen - Mittelverwendung			1.100.000,00	0,00	0,00	0,00	0,00	1.100.000,00
	Anschaffungs- oder Herstellungskosten			1.100.000,00	0,00	0,00	0,00	0,00	1.100.000,00
5/840001-001000	Unbebaute Grundstücke			1.100.000,00	0,00	0,00	0,00	0,00	1.100.000,00
	Einzahlungen - Finanzierung - Mittelherkunft			1.100.000,00	0,00	0,00	0,00	0,00	1.100.000,00
	Mittel aus Geldfluss aus der operativen Gebarung			0,00	0,00	0,00	0,00	0,00	0,00
	Bedarfszuweisungen/KTZ			0,00	0,00	0,00	0,00	0,00	0,00
	Haushaltsrücklagen/Zahlungsmittelreserven			0,00	0,00	0,00	0,00	0,00	0,00
	Sonstige Kapitaltransfers und Subventionen			0,00	0,00	0,00	0,00	0,00	0,00
	Darlehen			1.100.000,00	0,00	0,00	0,00	0,00	1.100.000,00
714/3	Grundstücksankauf Gerichtsgasse			1.100.000,00	0,00	0,00	0,00	0,00	1.100.000,00
	Finanzierungsleasing			0,00	0,00	0,00	0,00	0,00	0,00
	Veräußerung langfristiges Vermögen und sonstiges			0,00	0,00	0,00	0,00	0,00	0,00
Finanzierungsergebnis 1840001				0,00	0,00	0,00	0,00	0,00	0,00
				<i>inklusive Vorjahre</i>	0,00	0,00	0,00	0,00	

1. Nachtragsvoranschlag 2020

Nachweis der Investitionstätigkeit

Marktgemeinde Tulbing

Vorhaben	Vorhabensbezeichnung	RA 2018	VA Vorjahre	VA 2020	Plan 2021	Plan 2022	Plan 2023	Plan 2024	Plan Gesamt
Konto	Bezeichnung								
1850000	Wasserversorgung (ab 2020)								
	Auszahlungen - Investitionen - Mittelverwendung			714.700,00	0,00	0,00	0,00	0,00	714.700,00
	Anschaffungs- oder Herstellungskosten			714.700,00	0,00	0,00	0,00	0,00	714.700,00
5/850000-004000	Wasserversorgung			647.400,00	0,00	0,00	0,00	0,00	647.400,00
5/850000-004001	WVA Tulbing Transportleitung			8.000,00	0,00	0,00	0,00	0,00	8.000,00
5/850000-020000	Maschinen und maschinelle Anlagen			4.400,00	0,00	0,00	0,00	0,00	4.400,00
5/850000-729960	Abwicklung IST-Überschuss RA 2019 mti Projektcode 1			54.900,00	0,00	0,00	0,00	0,00	54.900,00
	Einzahlungen - Finanzierung - Mittelherkunft			714.700,00	0,00	0,00	0,00	0,00	714.700,00
	Mittel aus Geldfluss aus der operativen Gebarung			0,00	0,00	0,00	0,00	0,00	0,00
	Bedarfszuweisungen/KTZ			0,00	0,00	0,00	0,00	0,00	0,00
	Haushaltsrücklagen/Zahlungsmittelreserven			0,00	0,00	0,00	0,00	0,00	0,00
	Sonstige Kapitaltransfers und Subventionen			0,00	0,00	0,00	0,00	0,00	0,00
	Darlehen			714.700,00	0,00	0,00	0,00	0,00	714.700,00
718/1	WVA BA03 Tiefenbehälter samt Permeatzumischung			714.700,00	0,00	0,00	0,00	0,00	714.700,00
	Finanzierungsleasing			0,00	0,00	0,00	0,00	0,00	0,00
	Veräußerung langfristiges Vermögen und sonstiges			0,00	0,00	0,00	0,00	0,00	0,00
Finanzierungsergebnis 1850000				0,00	0,00	0,00	0,00	0,00	0,00
				<i>inklusive Vorjahre</i>	0,00	0,00	0,00	0,00	

1. Nachtragsvoranschlag 2020

Nachweis der Investitionstätigkeit

Marktgemeinde Tulbing

Vorhaben	Vorhabensbezeichnung	RA 2018	VA Vorjahre	VA 2020	Plan 2021	Plan 2022	Plan 2023	Plan 2024	Plan Gesamt
Konto	Bezeichnung								
1851000	Abwasserbeseitigung (ab 2000)								
	Auszahlungen - Investitionen - Mittelverwendung			48.000,00	0,00	0,00	0,00	0,00	48.000,00
	Anschaffungs- oder Herstellungskosten			48.000,00	0,00	0,00	0,00	0,00	48.000,00
5/851000-764000	Servitutsentschädigungen BA01-BA06			48.000,00	0,00	0,00	0,00	0,00	48.000,00
	Einzahlungen - Finanzierung - Mittelherkunft			48.000,00	0,00	0,00	0,00	0,00	48.000,00
	Mittel aus Geldfluss aus der operativen Gebarung			48.000,00	0,00	0,00	0,00	0,00	48.000,00
6/851000+829960	Abwicklung IST-Überschuss RA 2019 mit Projektcode 1			48.000,00	0,00	0,00	0,00	0,00	48.000,00
	Bedarfszuweisungen/KTZ			0,00	0,00	0,00	0,00	0,00	0,00
	Haushaltsrücklagen/Zahlungsmittelreserven			0,00	0,00	0,00	0,00	0,00	0,00
	Sonstige Kapitaltransfers und Subventionen			0,00	0,00	0,00	0,00	0,00	0,00
	Darlehen			0,00	0,00	0,00	0,00	0,00	0,00
	Finanzierungsleasing			0,00	0,00	0,00	0,00	0,00	0,00
	Veräußerung langfristiges Vermögen und sonstiges			0,00	0,00	0,00	0,00	0,00	0,00
Finanzierungsergebnis 1851000				0,00	0,00	0,00	0,00	0,00	0,00
				<i>inklusive Vorjahre</i>	0,00	0,00	0,00	0,00	0,00

1. Nachtragsvoranschlag 2020

Nachweis der Investitionstätigkeit

Marktgemeinde Tulbing

Vorhaben	Vorhabensbezeichnung	RA 2018	VA Vorjahre	VA 2020	Plan 2021	Plan 2022	Plan 2023	Plan 2024	Plan Gesamt
Konto	Bezeichnung								
1859000	Kapitalisierung Darlehen WWF (2012 bis 2020)								
	Auszahlungen - Investitionen - Mittelverwendung			0,00	3.500,00	3.500,00	3.500,00	3.500,00	14.000,00
	Anschaffungs- oder Herstellungskosten			0,00	3.500,00	3.500,00	3.500,00	3.500,00	14.000,00
5/859000-650000	Zinsen Darlehen WWF WVA BA 01 SK 701/2			0,00	200,00	200,00	200,00	200,00	800,00
5/859000-650100	Zinsen Darlehen WWF ABA BA 05 SK 701/3			0,00	800,00	800,00	800,00	800,00	3.200,00
5/859000-650200	Zinsen Darlehen WWF ABA BA 03 SK 701/1			0,00	1.400,00	1.400,00	1.400,00	1.400,00	5.600,00
5/859000-650300	Zinsen Darlehen WWF ABA BA 06 SK 701/4			0,00	1.100,00	1.100,00	1.100,00	1.100,00	4.400,00
	Einzahlungen - Finanzierung - Mittelherkunft			0,00	3.500,00	3.500,00	3.500,00	3.500,00	14.000,00
	Mittel aus Geldfluss aus der operativen Gebarung			0,00	0,00	0,00	0,00	0,00	0,00
	Bedarfszuweisungen/KTZ			0,00	0,00	0,00	0,00	0,00	0,00
	Haushaltsrücklagen/Zahlungsmittelreserven			0,00	0,00	0,00	0,00	0,00	0,00
	Sonstige Kapitaltransfers und Subventionen			0,00	0,00	0,00	0,00	0,00	0,00
	Darlehen			0,00	3.500,00	3.500,00	3.500,00	3.500,00	14.000,00
701/1	ABA Tulbing BA 03			0,00	1.400,00	1.400,00	1.400,00	1.400,00	5.600,00
701/2	WVA BA 01			0,00	200,00	200,00	200,00	200,00	800,00
701/3	ABA BA 05			0,00	800,00	800,00	800,00	800,00	3.200,00
701/4	ABA Tulbingerkogel BA 06			0,00	1.100,00	1.100,00	1.100,00	1.100,00	4.400,00
	Finanzierungsleasing			0,00	0,00	0,00	0,00	0,00	0,00
	Veräußerung langfristiges Vermögen und sonstiges			0,00	0,00	0,00	0,00	0,00	0,00
Finanzierungsergebnis 1859000				0,00	0,00	0,00	0,00	0,00	0,00
				<i>inklusive Vorjahre</i>	0,00	0,00	0,00	0,00	0,00

1. Nachtragsvoranschlag 2020

Nachweis der Investitionstätigkeit

Marktgemeinde Tulbing

Vorhaben	Vorhabensbezeichnung	RA 2018	VA Vorjahre	VA 2020	Plan 2021	Plan 2022	Plan 2023	Plan 2024	Plan Gesamt
Konto	Bezeichnung								
1894000	Veranstaltungszentrum (2017 bis 2020)								
	Auszahlungen - Investitionen - Mittelverwendung			14.500,00	0,00	0,00	0,00	0,00	14.500,00
	Anschaffungs- oder Herstellungskosten			14.500,00	0,00	0,00	0,00	0,00	14.500,00
5/894000-729911	Sonstige Aufwendungen Zuführung an das investive Projekt 820			14.500,00	0,00	0,00	0,00	0,00	14.500,00
	Einzahlungen - Finanzierung - Mittelherkunft			14.500,00	0,00	0,00	0,00	0,00	14.500,00
	Mittel aus Geldfluss aus der operativen Gebarung			14.500,00	0,00	0,00	0,00	0,00	14.500,00
6/894000+829960	Abwicklung IST-Überschuss RA 2019 mit Projektcode 1			14.500,00	0,00	0,00	0,00	0,00	14.500,00
	Bedarfszuweisungen/KTZ			0,00	0,00	0,00	0,00	0,00	0,00
	Haushaltsrücklagen/Zahlungsmittelreserven			0,00	0,00	0,00	0,00	0,00	0,00
	Sonstige Kapitaltransfers und Subventionen			0,00	0,00	0,00	0,00	0,00	0,00
	Darlehen			0,00	0,00	0,00	0,00	0,00	0,00
	Finanzierungsleasing			0,00	0,00	0,00	0,00	0,00	0,00
	Veräußerung langfristiges Vermögen und sonstiges			0,00	0,00	0,00	0,00	0,00	0,00
Finanzierungsergebnis 1894000				0,00	0,00	0,00	0,00	0,00	0,00
				<i>inklusive Vorjahre</i>	0,00	0,00	0,00	0,00	

1. Nachtragsvoranschlag 2020

Nachweis der Investitionstätigkeit

Marktgemeinde Tulbing

Vorhaben	Vorhabensbezeichnung	RA 2018	VA Vorjahre	VA 2020	Plan 2021	Plan 2022	Plan 2023	Plan 2024	Plan Gesamt
Konto	Bezeichnung								
2000000	OH Anschaffungskonten (ab 2020)								
	Auszahlungen - Investitionen - Mittelverwendung			602.200,00	173.500,00	173.500,00	179.300,00	93.000,00	1.221.500,00
	Anschaffungs- oder Herstellungskosten			602.200,00	173.500,00	173.500,00	179.300,00	93.000,00	1.221.500,00
1/029000-042000	Amts-, Betriebs- und Geschäftsausstattung			15.000,00	15.000,00	15.000,00	15.000,00	15.000,00	75.000,00
1/029000-070000	Ankauf Softwarelizenzen			9.600,00	2.000,00	2.000,00	2.000,00	2.000,00	17.600,00
1/031000-070000	Aktivierungsfähige Rechte / Flächenwidmung,...			30.000,00	15.000,00	15.000,00	15.000,00	15.000,00	90.000,00
1/211000-042000	Amts-, Betriebs- und Geschäftsausstattung			3.000,00	3.000,00	3.000,00	3.000,00	3.000,00	15.000,00
1/240000-042000	Amts-, Betriebs- und Geschäftsausstattung			10.000,00	10.000,00	10.000,00	10.000,00	10.000,00	50.000,00
1/240010-042000	Amts-, Betriebs- und Geschäftsausstattung			2.500,00	500,00	500,00	0,00	0,00	3.500,00
1/250000-042000	Amts-, Betriebs- und Geschäftsausstattung			2.000,00	2.000,00	2.000,00	2.000,00	2.000,00	10.000,00
1/259000-042000	Amts-, Betriebs- und Geschäftsausstattung			500,00	500,00	500,00	500,00	500,00	2.500,00
1/321000-042000	Amts-, Betriebs- und Geschäftsausstattung			500,00	500,00	500,00	500,00	500,00	2.500,00
1/363000-042000	Amts-, Betriebs- und Geschäftsausstattung			1.000,00	1.000,00	1.000,00	1.000,00	1.000,00	5.000,00
1/640000-005000	Anlagen zu Straßenbauten			8.900,00	8.000,00	8.000,00	8.000,00	8.000,00	40.900,00
1/771000-042000	Amts-, Betriebs- und Geschäftsausstattung			500,00	500,00	500,00	500,00	500,00	2.500,00
1/815000-006000	Sonstige Grundstückseinrichtungen			1.600,00	0,00	0,00	0,00	0,00	1.600,00
1/817000-006000	Sonstige Grundstückseinrichtungen			37.000,00	0,00	0,00	0,00	0,00	37.000,00
1/817000-050000	Errichtung Grabfundamente und Urnen			6.200,00	0,00	0,00	6.300,00	0,00	12.500,00
1/820000-020000	Ankauf von Maschinen			2.000,00	2.000,00	2.000,00	2.000,00	2.000,00	10.000,00
1/820000-030000	Werkzeuge und sonstige Erzeugungsmittel			3.000,00	8.000,00	8.000,00	8.000,00	8.000,00	35.000,00
1/820000-042000	Amts-, Betriebs- und Geschäftsausstattung			1.600,00	1.000,00	1.000,00	1.000,00	1.000,00	5.600,00
1/820000-070000	Aktivierungsfähige Rechte (immaterielle Vermögenswerte)			400,00	0,00	0,00	0,00	0,00	400,00
1/821000-040000	Ankauf von Fahrzeugen			65.000,00	0,00	0,00	0,00	0,00	65.000,00
1/840000-001000	Ankauf von Grundstücken			5.000,00	3.000,00	3.000,00	3.000,00	3.000,00	17.000,00
1/840000-680000	Planmäßige Abschreibung			100,00	0,00	0,00	0,00	0,00	100,00
1/842000-020000	Maschinen und maschinelle Anlagen			2.200,00	500,00	500,00	500,00	500,00	4.200,00

1. Nachtragsvoranschlag 2020

Nachweis der Investitionstätigkeit

Marktgemeinde Tulbing

Vorhaben	Vorhabensbezeichnung	RA 2018	VA Vorjahre	VA 2020	Plan 2021	Plan 2022	Plan 2023	Plan 2024	Plan Gesamt
Konto	Bezeichnung								
1/850000-004000	Wasserbauten und Anlagen			301.600,00	15.000,00	15.000,00	15.000,00	15.000,00	361.600,00
1/850000-020000	Maschinen und maschinelle Anlagen			500,00	0,00	0,00	0,00	0,00	500,00
1/851000-004000	Abwasserbauten und -anlagen			74.500,00	3.000,00	3.000,00	3.000,00	3.000,00	86.500,00
1/851000-070000	Aktivierungsfähige Rechte (immaterielle Vermögenswerte) Leitungskataster			15.000,00	80.000,00	80.000,00	80.000,00	0,00	255.000,00
1/894000-042000	Amts-, Betriebs- und Geschäftsausstattung			3.000,00	3.000,00	3.000,00	3.000,00	3.000,00	15.000,00
Einzahlungen - Finanzierung - Mittelherkunft				66.000,00	557.500,00	0,00	0,00	0,00	623.500,00
Mittel aus Geldfluss aus der operativen Gebarung				0,00	557.500,00	0,00	0,00	0,00	557.500,00
2/840000+001001	Unbebaute Grundstücke			0,00	557.500,00	0,00	0,00	0,00	557.500,00
Bedarfszuweisungen/KTZ				19.200,00	0,00	0,00	0,00	0,00	19.200,00
2/211000+301000	Transfers von Ländern, Landesfonds und Landeskammern/Förderung Photovoltaik			11.600,00	0,00	0,00	0,00	0,00	11.600,00
2/240010+301000	Kapitaltransfers von Ländern, Landesfonds und Landeskammern			7.600,00	0,00	0,00	0,00	0,00	7.600,00
Haushaltsrücklagen/Zahlungsmittelreserven				0,00	0,00	0,00	0,00	0,00	0,00
Sonstige Kapitaltransfers und Subventionen				46.800,00	0,00	0,00	0,00	0,00	46.800,00
2/817000+300000	Kapitaltransfers von Bund, Bundesfonds und Bundeskammern KIP2020			18.400,00	0,00	0,00	0,00	0,00	18.400,00
2/850000+300003	Kapitaltransfers von Bund, Bundesfonds und Bundeskammern KIP2020			16.700,00	0,00	0,00	0,00	0,00	16.700,00
2/851000+300000	Kapitaltransfers von Bund, Bundesfonds und Bundeskammern KIP2020			11.700,00	0,00	0,00	0,00	0,00	11.700,00
Darlehen				0,00	0,00	0,00	0,00	0,00	0,00
Finanzierungsleasing				0,00	0,00	0,00	0,00	0,00	0,00
Veräußerung langfristiges Vermögen und sonstiges				0,00	0,00	0,00	0,00	0,00	0,00
Finanzierungsergebnis 2000000				-536.200,00	384.000,00	-173.500,00	-179.300,00	-93.000,00	-598.000,00
				<i>inklusive Vorjahre</i>	-152.200,00	-325.700,00	-505.000,00	-598.000,00	

1. Nachtragsvoranschlag 2020

Nachweis der Investitionstätigkeit

Marktgemeinde Tulbing

Salden Finanzierungsergebnisse		VA Vorjahre	VA 2020	Plan 2021	Plan 2022	Plan 2023	Plan 2024	Plan Gesamt
1010000	IST-Überschuss RA 2019 (ab 2020)	0,00	978.100,00	0,00	0,00	0,00	0,00	978.100,00
			<i>inklusive Vorjahre</i>	978.100,00	978.100,00	978.100,00	978.100,00	
1163001	Freiwillige Feuerwehr Katzelsdorf (ab 2019)	0,00	0,00	0,00	0,00	0,00	0,00	0,00
			<i>inklusive Vorjahre</i>	0,00	0,00	0,00	0,00	
1163002	Freiwillige Feuerwehr Wilfersdorf (ab 2020)	0,00	0,00	0,00	0,00	0,00	0,00	0,00
			<i>inklusive Vorjahre</i>	0,00	0,00	0,00	0,00	
1240020	Kindergarten Neu (ab 2020)	0,00	0,00	0,00	0,00	0,00	0,00	0,00
			<i>inklusive Vorjahre</i>	0,00	0,00	0,00	0,00	
1612000	Gemeindestraßen, Wege/Öffentl. Bel. (ab 2000)	0,00	0,00	0,00	0,00	0,00	0,00	0,00
			<i>inklusive Vorjahre</i>	0,00	0,00	0,00	0,00	
1710000	Land- u. Forstwirtschaftlicher Wegebau (ab 2000)	0,00	0,00	0,00	0,00	0,00	0,00	0,00
			<i>inklusive Vorjahre</i>	0,00	0,00	0,00	0,00	
1816000	Öffentliche Beleuchtung (ab 2018)	0,00	0,00	0,00	0,00	0,00	0,00	0,00
			<i>inklusive Vorjahre</i>	0,00	0,00	0,00	0,00	
1820000	Bauhof (ab 2017)	0,00	0,00	0,00	0,00	0,00	0,00	0,00
			<i>inklusive Vorjahre</i>	0,00	0,00	0,00	0,00	
1840001	Grundstücke Gerichtsgasse (2020 bis 2020)	0,00	0,00	0,00	0,00	0,00	0,00	0,00
			<i>inklusive Vorjahre</i>	0,00	0,00	0,00	0,00	
1850000	Wasserversorgung (ab 2020)	0,00	0,00	0,00	0,00	0,00	0,00	0,00
			<i>inklusive Vorjahre</i>	0,00	0,00	0,00	0,00	
1851000	Abwasserbeseitigung (ab 2000)	0,00	0,00	0,00	0,00	0,00	0,00	0,00
			<i>inklusive Vorjahre</i>	0,00	0,00	0,00	0,00	
1859000	Kapitalisierung Darlehen WWF (2012 bis 2020)	0,00	0,00	0,00	0,00	0,00	0,00	0,00
			<i>inklusive Vorjahre</i>	0,00	0,00	0,00	0,00	
1894000	Veranstaltungszentrum (2017 bis 2020)	0,00	0,00	0,00	0,00	0,00	0,00	0,00
			<i>inklusive Vorjahre</i>	0,00	0,00	0,00	0,00	
Saldo Investive Einzelvorhaben		0,00	978.100,00	0,00	0,00	0,00	0,00	978.100,00
			<i>inklusive Vorjahre</i>	978.100,00	978.100,00	978.100,00	978.100,00	

1. Nachtragsvoranschlag 2020

Nachweis der Investitionstätigkeit

Marktgemeinde Tulbing

Salden Finanzierungsergebnisse		VA Vorjahre	VA 2020	Plan 2021	Plan 2022	Plan 2023	Plan 2024	Plan Gesamt
2000000	OH Anschaffungskonten (ab 2020)	0,00	-536.200,00	384.000,00	-173.500,00	-179.300,00	-93.000,00	-598.000,00
			<i>inklusive Vorjahre</i>	-152.200,00	-325.700,00	-505.000,00	-598.000,00	
Saldo Sonstige Investitionen		0,00	-536.200,00	384.000,00	-173.500,00	-179.300,00	-93.000,00	-598.000,00
			<i>inklusive Vorjahre</i>	-152.200,00	-325.700,00	-505.000,00	-598.000,00	
Saldo der gesamten Investitionstätigkeit		0,00	441.900,00	384.000,00	-173.500,00	-179.300,00	-93.000,00	380.100,00
			<i>inklusive Vorjahre</i>	825.900,00	652.400,00	473.100,00	380.100,00	

Dienstpostenplan
- interne Anlage b

Dienstpostenplan im Voranschlag

Ansatz	Dienst- zweig	Bezeichnung des Dienstzweiges	Anzahl	Entlohnung - Gruppe	Funktionsverwendung			
	DZW				Anzahl	FGrp	Bezeichnung	Pzlg
0290	56	Gehobener Verwaltungsdienst	2	6	1	7a)	Amtsleiter/in	X
0290	56	Gehobener Verwaltungsdienst	1	6	1	7b)	Leitung der Buchhaltung	
0290/211/820/850/851/852	56	Gehobener Verwaltungsdienst	3	6	1	d)	Bauhof/Wasserwart	
0290/240	71	Verwaltungsfachdienst	1	5				
0290/240/250/680/817	85	Mittlerer Verwaltungs-u.Kanzleidienst	2	4				
0290	11	Angelernter Arbeiter/Poststelle	1	3				
211/363/612/815/817/820/ 850-8591/894/	2	Facharbeiter	6	5	1	d)	Bauhofsleitung	
211/250	11	Angelernter Arbeiter/Kinderbetreuung	4	3				
240	12	Kindergartenhilfsdienst	8	3				
852	17	Hilfsdienst	2	1				

Erklärung zu FGrp: Funktionsdienstposten gem. § 2 Abs. 3 lit a)-d) GBDO 1976

- a) leitender Gemeindebeamte
- b) Leiter einer Abteilung
- d) Dienstposten mit hervorgehobener Verwendung

Seite	Inhalt
3	Vorbericht
17	NVA Ergebnishaushalt Gesamt 1. Ebene (Anlage 1a) - interne Vergütungen enthalten
21	NVA Ergebnishaushalt Gesamt 1. und 2. Ebene (Anlage 1a) - interne Vergütungen enthalten
25	NVA Ergebnishaushalt Bereichsbudget 1. und 2. Ebene (Anlage 1a)
47	NVA Finanzierungshaushalt Gesamt 1. Ebene (Anlage 1b) - interne Vergütungen enthalten
51	NVA Finanzierungshaushalt Gesamt 1. und 2. Ebene (Anlage 1b) - interne Vergütungen enthalten
57	NVA Finanzierungshaushalt Bereichsbudget 1. und 2. Ebene (Anlage 1b)
99	NVA Ergebnis- und Finanzierungsvoranschlag Detailnachweis
183	Querschnitt (Anlage 5b)
189	Nachweis über Transferzahlungen (Anlage 6a)
193	Einzelnachweis über Finanzschulden und Schuldendienst (Anlage 6c)
201	Nachweis über Haushaltsrücklagen und Zahlungsmittelreserven (Anlage 6b)
205	Nachweis über hausinterne Vergütungen (Anlage 6f)
209	Haushaltspotential (aufbauend auf der Ergebnisrechnung)
213	Nachweis der Investitionstätigkeit
233	Dienstpostenplan