



Marktgemeinde Tulbing

1. Nachtragsvoranschlag 2023

Vorbericht

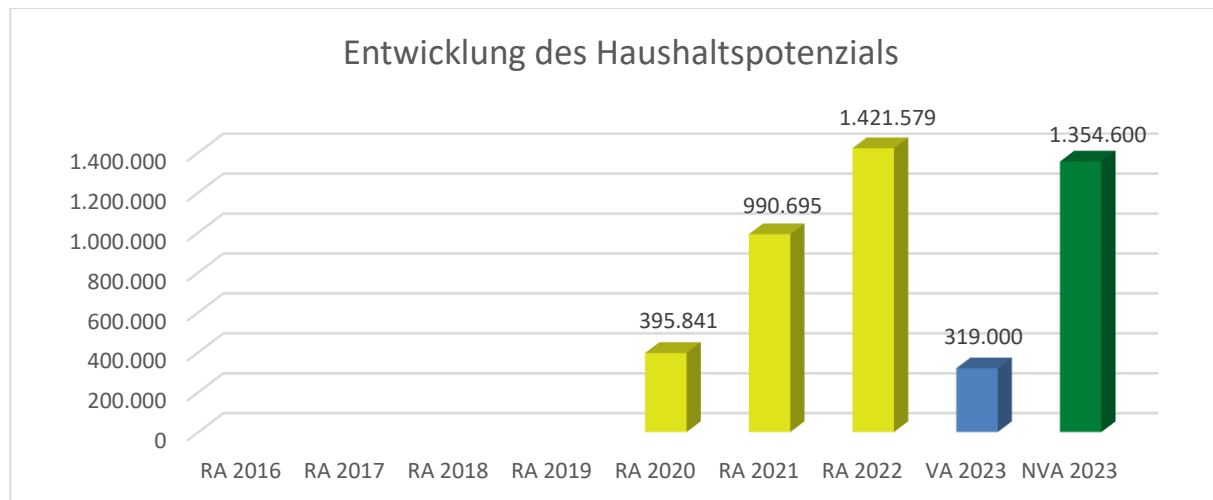
Vorbericht

zum Nachtragsvoranschlag 2023

gemäß § 3 der NÖ Gemeindehaushaltsverordnung (NÖ GHVO)

In der Gemeinderatssitzung vom 28.10.2020 wurde der Rechnungsabschlussstichtag mit 15. Februar festgesetzt.

Entwicklung des kumulierten Haushaltspotenzials



Erläuterung:

Das Haushaltspotential hat seine Grundlage in § 67 Z. 11 der NÖ Gemeindeordnung 1973 (NÖ GO 1973) und ist erstmals im Voranschlag 2020 auszuweisen. Die Angaben zu den Vorjahren entfallen daher.

Haushaltspotential:

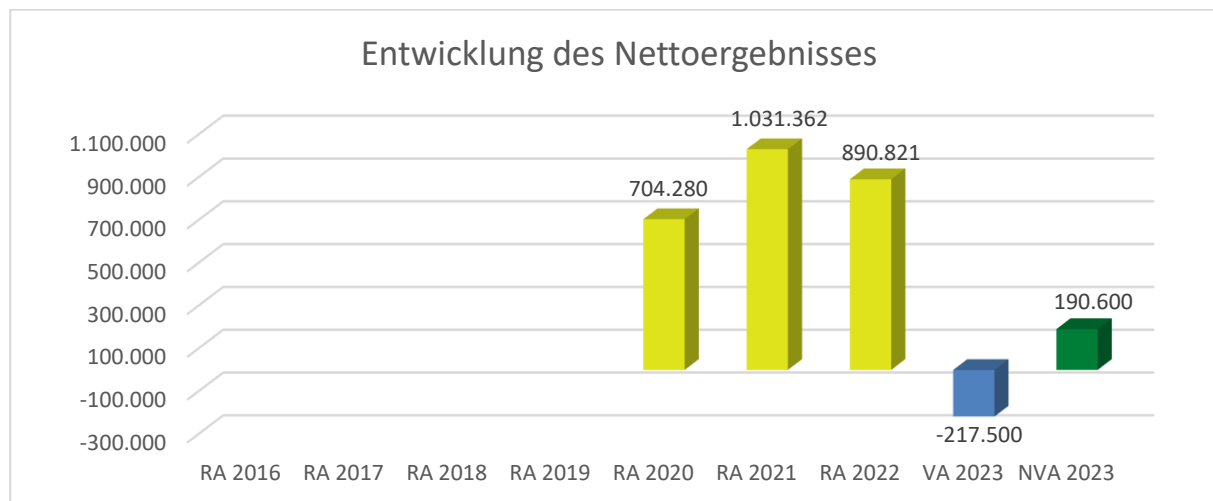
Differenz der wiederkehrenden Mittelaufbringungen abzüglich der wiederkehrenden Mittelverwendungen unter Berücksichtigung der entsprechenden Forderungen und Verbindlichkeiten.

Das Haushaltspotenzial ist eine wichtige Kenngröße und gibt die aktuelle Leistungsfähigkeit der Gemeinde wieder. Das schafft Vergleichbarkeit mit der bisherigen Rechtslage, aus der Überschüsse und Abgänge abzuleiten waren und dient der Transparenz.

Wenn das Haushaltspotenzial innerhalb des Zeitraumes des mittelfristigen Finanzplanes laufend negativ ist, ist ein Haushaltskonsolidierungskonzept zu erstellen (§ 72b Abs. 1 Z. 2 NÖ GO 1973).

Im Voranschlag 2023 ist das kumulierte Haushaltspotential vom Nachtragsvoranschlag 2022 enthalten im Nachtragsvoranschlag 2023 ist das ist das kumulierte Haushaltspotential vom RA 2022 enthalten.

Entwicklung des Nettoergebnisses



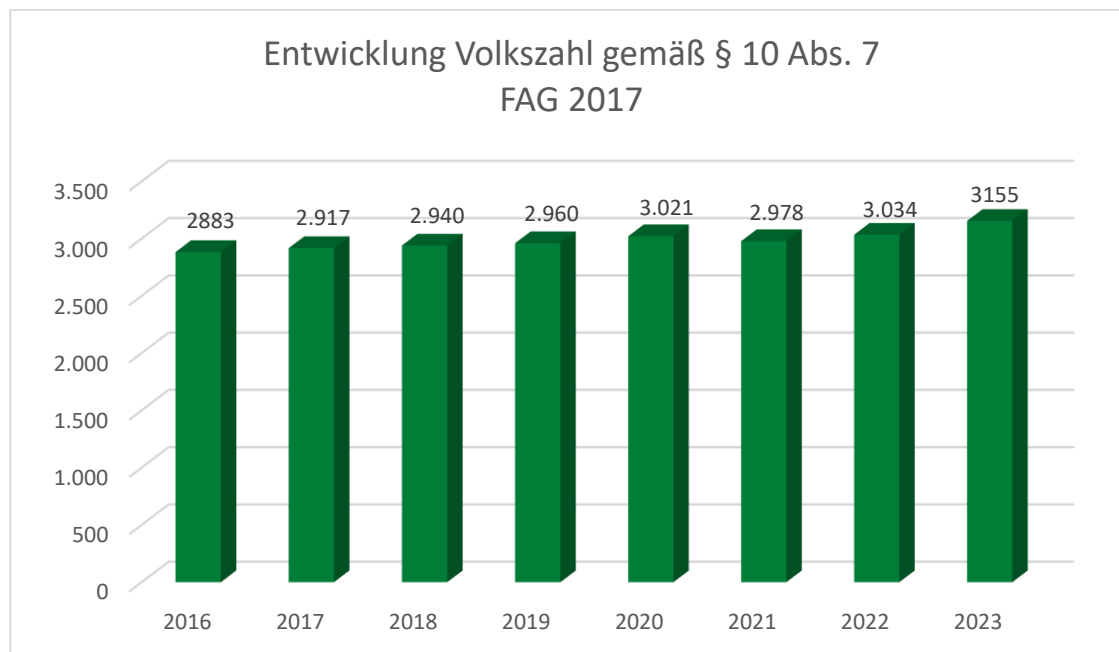
Erläuterung:

Beim Nettoergebnis handelt es sich um das Ergebnis des Ergebnisvoranschlags und ist erstmals für das Haushaltsjahr 2020 auszuweisen. Die Angaben zu den Vorjahren entfallen daher.

Ein positives Nettoergebnis bedeutet, dass die Erträge voraussichtlich ausreichend sein werden, die Aufwendungen für die kommunalen Leistungen (inklusive des Werteverzehrs des Anlagevermögens in Form der Abschreibungen) abzudecken.

Ein negatives Nettoergebnis heißt, dass dies nicht zur Gänze (in der Höhe des negativen Wertes) möglich ist.

Entwicklung der Volkszahl gemäß § 10 Abs. 7 FAG 2017, BGBl. I Nr. 116/2016 in der Fassung BGBl. I Nr. 106/2018

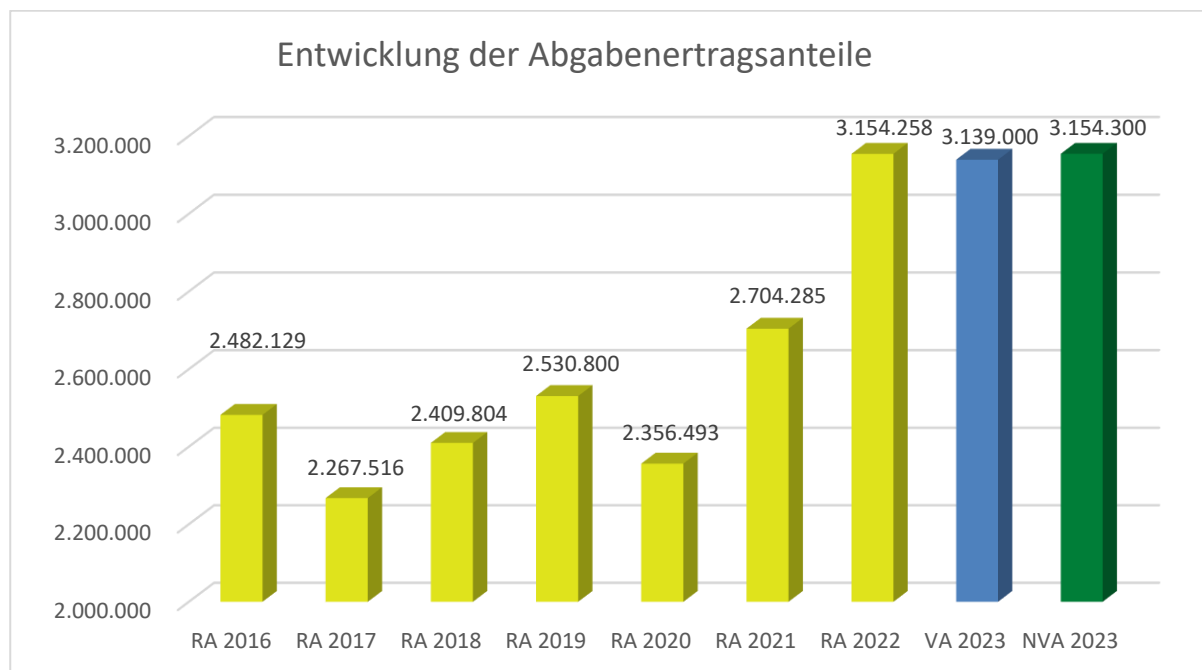


Erläuterung:

Die Volkszahl gemäß § 10 Abs. 7 FAG 2017 wird jährlich von der Bundesanstalt Statistik Austria zum Stichtag 31. Oktober festgestellt und wirkt mit dem Beginn des übernächsten Kalenderjahres. Sie dient für die Berechnung der Abgabenertragsanteile und darf nicht automatisch mit der Volkszahl für die Berechnung der Gemeinderatsmandate verwechselt werden.

Eine Erhöhung bzw. Verminderung der Volkszahl (jährlich) ist ein wesentlicher Indikator für die Berechnung der Abgabenertragsanteile.

Entwicklung der Abgabenertragsanteile



Erläuterung:

Die Gebietskörperschaften (Bund, Länder und Gemeinden) erhalten auf Basis des aktuellen Finanzausgleichs aus den gemeinschaftlichen Bundesabgaben (z.B. Umsatzsteuer, Körperschaftsteuer, Lohnsteuer, Versicherungssteuer, Mineralölsteuer, Normverbrauchsabgabe, Tabaksteuer udgl.) entsprechende Anteile. Im Bereich der Gemeinden spielen dabei die Volkszahl und der abgestufte Bevölkerungsschlüssel eine besondere Rolle. Die sogenannten „Abgabenertragsanteile“ bilden in den meisten Gemeinden die wichtigste Einnahmequelle.

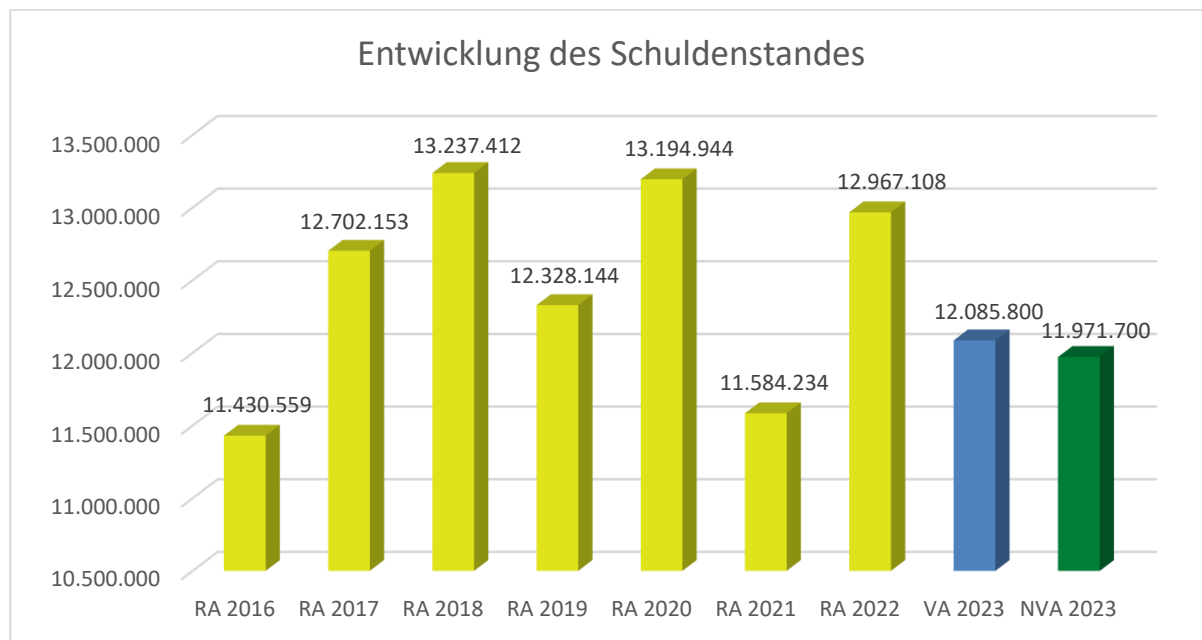
Ein Steigen der Abgabenertragsanteile weist auch auf eine Erhöhung der Volkszahl hin.

Begründung durch die Gemeinde:

Aufgrund der Umstellung der Auszahlung durch das Land Niederösterreich (von 10. des Folgemonats auf 23. des laufenden Monats) sind im Jahr 2016 13 Monate Ertragsanteile enthalten, in den Folgejahren 12 Monate.

Die Entwicklung der Ertragsanteile im Rechnungsabschluss 2020 ist durch die Einbrüche der Bundesabgaben (Covid 19) stark zurückgegangen.

Entwicklung des Schuldenstandes



Erläuterung:

Die Entwicklung des Schuldenstandes zeigt auf, inwieweit der Schuldenstand über die Jahre erhöht oder reduziert wird.

Begründung durch die Gemeinde:

Die Erhöhung des Schuldenstandes im Rechnungsabschluss 2017 ist auf den Neubau der Volksschule zurückzuführen, der mit Darlehen finanziert wurde.

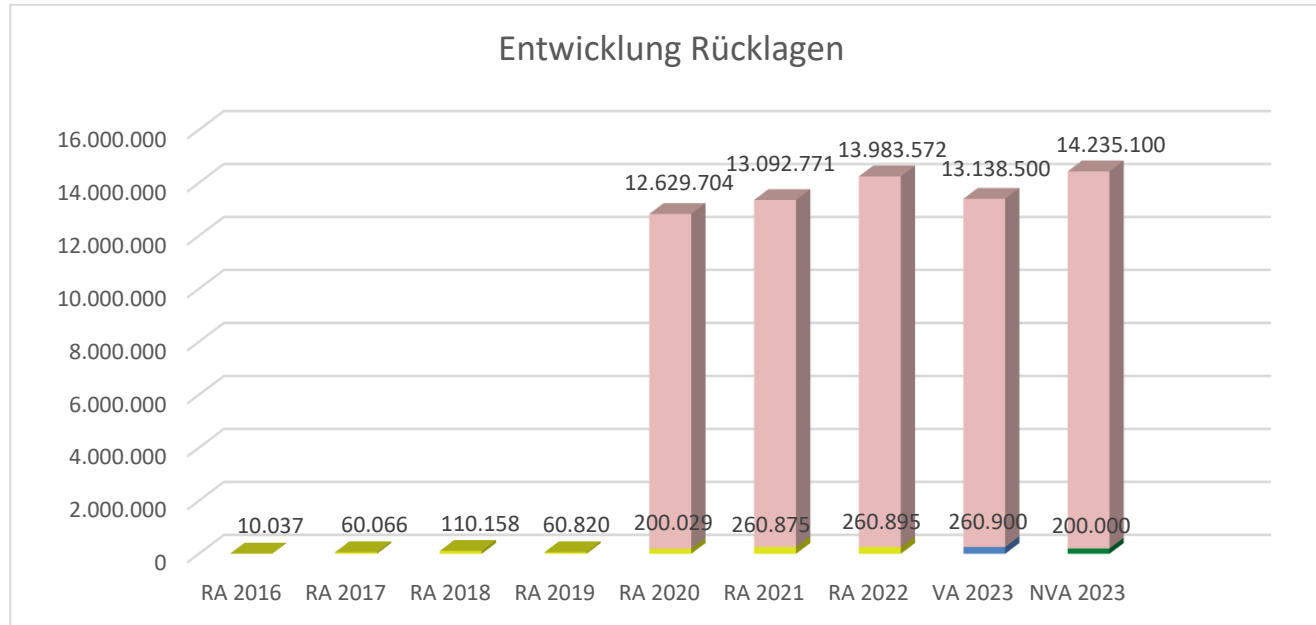
Die Erhöhung des Schuldenstandes im Rechnungsabschluss 2018 ist auf die Darlehensaufnahme von den Projekten Volksschulneubau, Ankauf Gebäude, LED-Umstellung und Wasserversorgung zurückzuführen.

Die Erhöhung des Schuldenstandes im Rechnungsabschluss 2020 ist auf die Darlehensaufnahme von den Projekten Ankauf von Grundstücken und Brunnen Wassermischanlage zurückzuführen.

Die Reduktion des Schuldenstandes im Rechnungsabschluss 2021 ist auf die Darlehensrückzahlung von dem Projekt Ankauf von Grundstücken zurückzuführen.

Die Erhöhung des Schuldenstandes im Rechnungsabschluss 2022 ist auf die Darlehensaufnahme von dem Projekt Kindergartenbau Tulbing zurückzuführen.

Entwicklung der Rücklagen mit und ohne Zahlungsmittelreserve



Erläuterung:

Die Entwicklung der Rücklagen zeigt an, inwieweit Rücklagen vorhanden sind und ob Rücklagen aufgebaut bzw. aufgebraucht werden.

Blauer Balken Rücklagen mit Zahlungsmittelreserve.

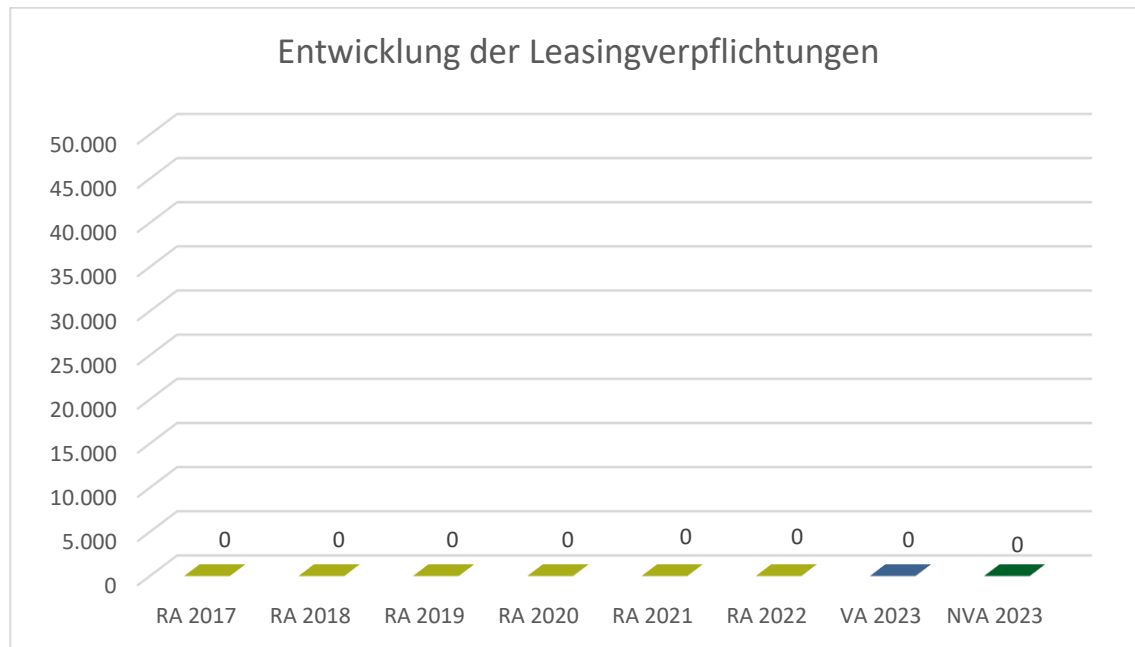
Roter Balken Rücklagen ohne Zahlungsmittelreserve.

Begründung durch die Gemeinde:

Die Rücklagenveränderung mit Zahlungsmittelreserven im Jahr 2020 ergibt sich aus der Auszahlung der Abfertigungsrücklage und der Rücklagenbildung betreffend Wasser.

Die Rücklagenveränderung ohne Zahlungsmittelreserven im Jahr 2020 ergibt sich aufgrund der Rücklagenbildung nach der NÖ Gemeindeordnung § 7 (Rücklage im Zuge der Eröffnungsbilanz, Rücklage zum Ausgleich der Ergebnisrechnung, Rücklage zum Haushaltspotential).

Entwicklung der Leasingverpflichtungen



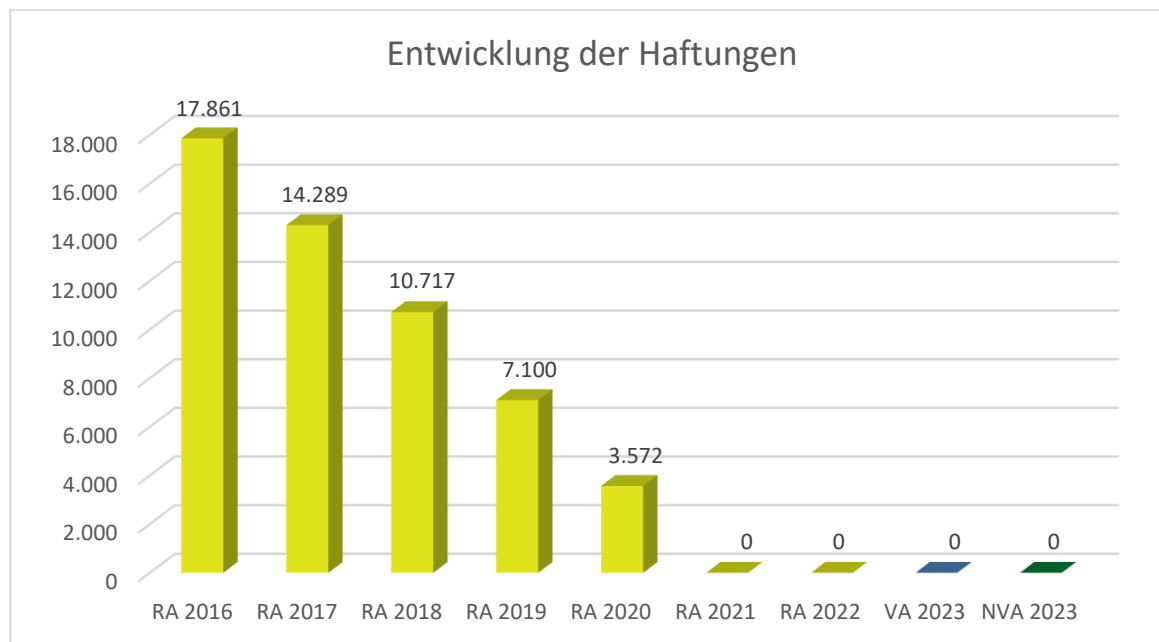
Erläuterung:

Bei den Leasingverpflichtungen handelt es sich nicht um Finanzschulden (z.B. Darlehen), sondern um Verwaltungsschulden. Unabhängig davon stellen Leasingverbindlichkeiten Leistungsverpflichtungen für die Gemeinden dar und sind daher bei einer allfälligen Finanzlagenberechnung entsprechend zu berücksichtigen. Die Leasingverpflichtungen sind mit Beginn des Jahres 2020 in einer eigenen Anlage gemäß VRV 2015 festzuhalten.

Begründung durch die Gemeinde:

Es bestehen keine Leasingverpflichtungen.

Entwicklung der Haftungen

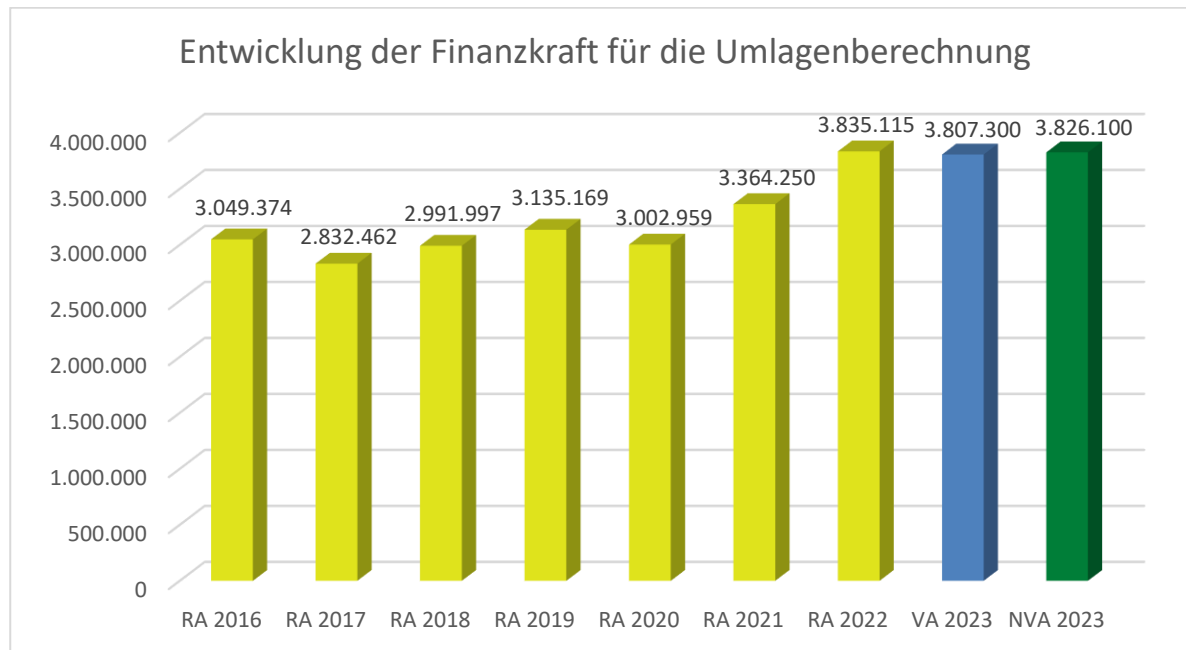


Erläuterung:

Eine Gemeinde darf Bürgschaften und sonstige Haftungen nur übernehmen, wenn hierfür ein besonderes Interesse der Gemeinde gegeben ist, der Schuldner nachweist, dass eine ordnungsgemäße Verzinsung und Tilgung gesichert ist, die Haftungen befristet sind, der Betrag, für den gehaftet wird, ziffernmäßig bestimmt ist und die Gemeinde den daraus folgenden Zahlungsverpflichtungen nachkommen kann (vgl. § 78 Abs. 1 NÖ Gemeindeordnung 1973).

Begründung durch die Gemeinde:

Entwicklung der Finanzkraft für die Umlagenberechnung



Erläuterung:

Die Finanzkraft einer Gemeinde wird aus den

- Erträgen der ausschließlichen Gemeindeabgaben ohne die Gebühren für die Benützung von Gemeindevorrichtungen und -anlagen und ohne die Interessentenbeiträge von Grundstückseigentümern und Anrainern und
- Ertragsanteilen an den gemeinschaftlichen Bundesabgaben ohne Spielbankenabgabe ermittelt.

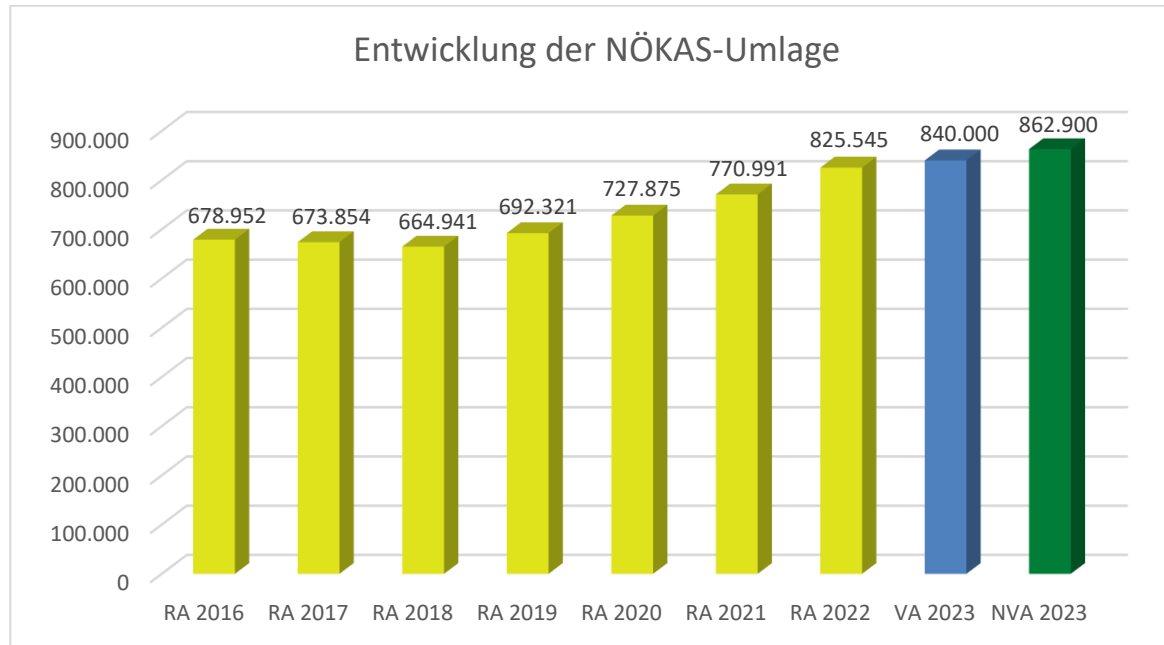
Basis für die Ermittlung der Finanzkraft sind die tatsächlichen Beträge aufgrund der Rechnungsabschlüsse.

Die Darstellung der Entwicklung der Finanzkraft für die Umlagenberechnung hat insbesondere auf die Beitragsleistung der Gemeinden zum NÖ Krankenanstaltensprengel (NÖKAS) und zur Sozialumlage Auswirkungen. Eine Erhöhung oder Reduktion/Verminderung der Finanzkraft wirkt sich unmittelbar auf die Beitragsleistung aus.

Begründung durch die Gemeinde:

Aufgrund der Umstellung der Auszahlung durch das Land Niederösterreich (von 10. des Folgemonats auf 23. des laufenden Monats) sind im Jahr 2016 13 Monate Ertragsanteile enthalten, in den Folgejahren 12 Monate.

Entwicklung der NÖKAS-Umlage



Erläuterung:

Das Landesgebiet ist Beitragsbezirk und Krankenanstaltensprengel für alle öffentlichen Krankenanstalten in Niederösterreich. Beitragsbezirk und Krankenanstaltensprengel sind ein Gemeindeverband. Dem Gemeindeverband gehören alle Gemeinden Niederösterreichs an. Der Gemeindeverband ist juristische Person, er hat seinen Sitz am Sitz der Landesregierung und trägt die Bezeichnung "NÖ Krankenanstaltensprengel" (§ 61 Abs. 1 NÖ Krankenanstaltengesetz - NÖ KAG).

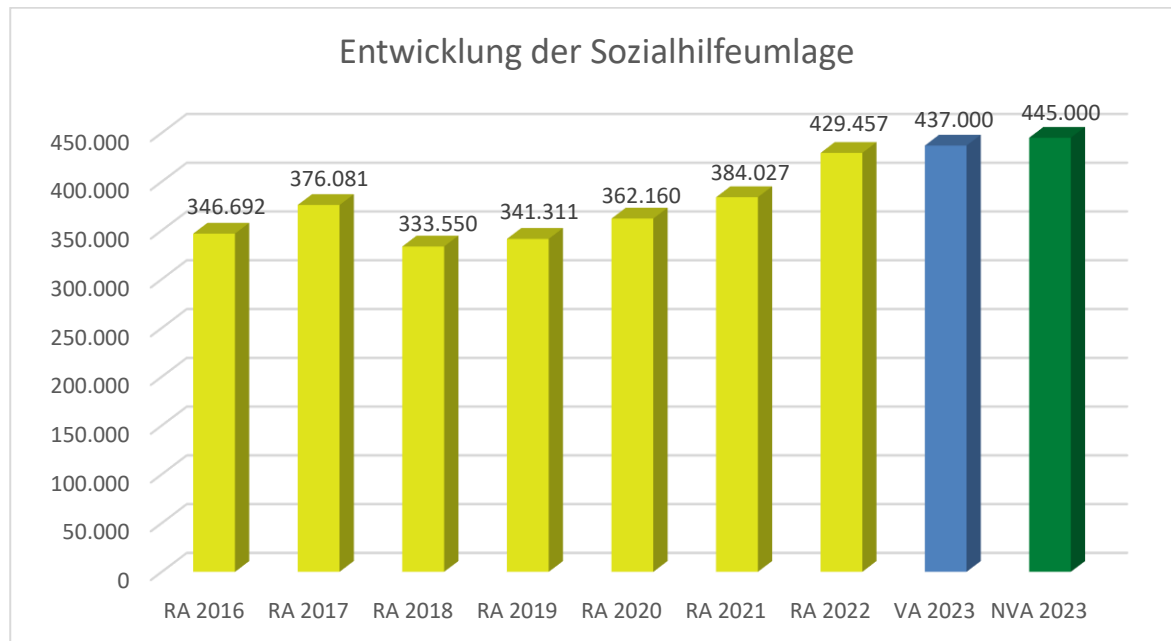
Die Gemeinden haben an den NÖ Krankenanstaltensprengel monatliche Beiträge zu leisten. Berechnungsgrundlage bilden dabei die Volkszahl und die Finanzkraft der Gemeinden. Steigerungen bei der Volkszahl und bei der Finanzkraft führen daher zu höheren Beitragsleistungen bei den Gemeinden.

Diese monatlichen Beiträge werden von den der Gemeinde gebührenden monatlichen Vorschüsse auf die Ertragsanteile an den gemeinschaftlichen Bundesabgaben einbehalten.

Begründung durch die Gemeinde:

Aufgrund der Umstellung der Auszahlung durch das Land Niederösterreich (von 10. des Folgemonats auf 23. des laufenden Monats) sind im Jahr 2016 13 Monate Ertragsanteile enthalten, in den Folgejahren 12 Monate.

Entwicklung der Sozialhilfeumlage



Erläuterung:

Die Gemeinden haben jährlich einen Beitrag zu den vom Land zu tragenden Kosten der Sozialhilfe, die nicht durch Kostenbeitrags- und Ersatzleistungen oder durch sonstige für Zwecke der Sozialhilfe bestimmte Zuschüsse gedeckt sind, in der Höhe von 50 % an das Land zu entrichten (§ 44 NÖ Sozialhilfe-Ausführungsgesetz – NÖ SAG).

Die Leistungen für die Sozialhilfe-Umlage werden von der Landesregierung auf die einzelnen Gemeinden nach ihrer Finanzkraft (Finanzkraft für die Umlagenberechnung) aufgeteilt.

Diese monatlichen Beiträge werden von den der Gemeinde gebührenden monatlichen Vorschüsse auf die Ertragsanteile an den gemeinschaftlichen Bundesabgaben einbehalten.

Begründung durch die Gemeinde:

Aufgrund der Umstellung der Auszahlung durch das Land Niederösterreich (von 10. des Folgemonats auf 23. des laufenden Monats) sind im Jahr 2016 13 Monate Ertragsanteile enthalten, in den Folgejahren 12 Monate.

1. NVA Ergebnishaushalt Gesamt 1. Ebene (Anlage 1a)
- interne Vergütungen enthalten

1. Nachtragsvoranschlag 2023

NVA Ergebnishaushalt Gesamt 1. Ebene (Anlage 1a) - interne Vergütungen enthalten

Marktgemeinde Tulbing

MVAG	Mittelverwendungs- und -aufbringungsgruppen (1. Ebene)	VA 2023 inkl. NVA	VA 2023	1. NVA
211	Erträge aus der operativen Verwaltungstätigkeit	6.845.200,00	6.286.900,00	558.300,00
212	Erträge aus Transfers	1.343.900,00	1.223.100,00	120.800,00
213	Finanzerträge	18.300,00	100,00	18.200,00
21	Summe Erträge	8.207.400,00	7.510.100,00	697.300,00
221	Personalaufwand	1.405.600,00	1.379.000,00	26.600,00
222	Sachaufwand (ohne Transferaufwand)	3.934.400,00	3.766.100,00	168.300,00
223	Transferaufwand (laufende Transfers und Kapitaltransfers)	2.284.100,00	2.181.600,00	102.500,00
224	Finanzaufwand	392.700,00	400.900,00	-8.200,00
22	Summe Aufwendungen	8.016.800,00	7.727.600,00	289.200,00
SA0	Saldo (0) Nettoergebnis (21 - 22)	190.600,00	-217.500,00	408.100,00
230	Entnahmen von Haushaltsrücklagen	327.900,00	534.400,00	-206.500,00
240	Zuweisung an Haushaltsrücklagen	518.500,00	316.900,00	201.600,00
23	Summe Haushaltsrücklagen	-190.600,00	217.500,00	-408.100,00
SA00	Nettoergebnis nach Zuweisung und Entnahmen von Haushaltsrücklagen (Saldo 0 +/- SU23)	0,00	0,00	0,00

1. NVA Ergebnishaushalt Gesamt 1. und 2. Ebene (Anlage 1a)
- interne Vergütungen enthalten

1. Nachtragsvoranschlag 2023

NVA Ergebnishaushalt Gesamt 1. und 2. Ebene (Anlage 1a) - interne Vergütungen enthalten

Marktgemeinde Tulbing

MVAG	Mittelverwendungs- und aufbringungsgruppen (1. und 2. Ebene)	VA 2023 inkl. NVA	VA 2023	1. NVA
211	Erträge aus der operativen Verwaltungstätigkeit	6.845.200,00	6.286.900,00	558.300,00
2111	Erträge aus eigenen Abgaben	1.047.200,00	731.300,00	315.900,00
2112	Erträge aus Ertragsanteilen	3.154.300,00	3.139.000,00	15.300,00
2113	Erträge aus Gebühren	1.883.700,00	1.899.400,00	-15.700,00
2114	Erträge aus Leistungen	550.600,00	449.400,00	101.200,00
2115	Erträge aus Besitz und wirtschaftlicher Tätigkeit	50.000,00	40.100,00	9.900,00
2116	Erträge aus Veräußerung und sonstige Erträge	159.400,00	27.700,00	131.700,00
2117	Nicht finanzierungswirksame operative Erträge	0,00	0,00	0,00
212	Erträge aus Transfers	1.343.900,00	1.223.100,00	120.800,00
2121	Transferertrag von Trägern des öffentlichen Rechts	1.049.300,00	925.300,00	124.000,00
2122	Transferertrag von Beteiligungen	0,00	0,00	0,00
2123	Transferertrag von Unternehmen (mit Finanzunternehmen)	0,00	0,00	0,00
2124	Transferertrag von Haushalten und Organisationen ohne Erwerbscharakter	16.400,00	16.400,00	0,00
2125	Transferertrag vom Ausland	0,00	0,00	0,00
2126	Investitions- und Tilgungszuschüsse zwischen Unternehmungen und Betrieben der Gebietskörperschaft und der Gebietskörperschaft	0,00	0,00	0,00
2127	Nicht finanzierungswirksamer Transferertrag	278.200,00	281.400,00	-3.200,00
213	Finanzerträge	18.300,00	100,00	18.200,00
2131	Erträge aus Zinsen	18.300,00	100,00	18.200,00
2132	Erträge aus Zinsen aus derivativen Finanzinstrumenten ohne Grundgeschäft	0,00	0,00	0,00
2133	Erträge aus Gewinnentnahmen von marktbestimmten Betrieben	0,00	0,00	0,00
2134	Sonstige Finanzerträge	0,00	0,00	0,00
2135	Erträge aus Dividenden/Gewinnausschüttungen	0,00	0,00	0,00
2136	Sonstige nicht finanzierungswirksame Finanzerträge	0,00	0,00	0,00
21	Summe Erträge	8.207.400,00	7.510.100,00	697.300,00
221	Personalaufwand	1.405.600,00	1.379.000,00	26.600,00
2211	Personalaufwand (Bezüge, Nebengeb., Mehrleistungen)	1.086.400,00	1.062.100,00	24.300,00
2212	Gesetzlicher und freiwilliger Sozialaufwand	298.300,00	296.000,00	2.300,00
2213	Sonstiger Personalaufwand	0,00	0,00	0,00
2214	Nicht finanzierungswirksamer Personalaufwand	20.900,00	20.900,00	0,00
222	Sachaufwand (ohne Transferaufwand)	3.934.400,00	3.766.100,00	168.300,00
2221	Gebrauchs- und Verbrauchsgüter, Handelswaren	460.400,00	456.800,00	3.600,00
2222	Verwaltungs- und Betriebsaufwand	410.100,00	448.900,00	-38.800,00
2223	Leasing- und Mietaufwand	3.600,00	3.200,00	400,00
2224	Instandhaltung	557.100,00	556.500,00	600,00
2225	Sonstiger Sachaufwand	966.100,00	835.200,00	130.900,00
2226	Nicht finanzierungswirksamer Sachaufwand	1.537.100,00	1.465.500,00	71.600,00

1. Nachtragsvoranschlag 2023

NVA Ergebnishaushalt Gesamt 1. und 2. Ebene (Anlage 1a) - interne Vergütungen enthalten

Marktgemeinde Tulbing

MVAG	Mittelverwendungs- und aufbringungsgruppen (1. und 2. Ebene)	VA 2023 inkl. NVA	VA 2023	1. NVA
223	Transferaufwand (laufende Transfers und Kapitaltransfers)	2.284.100,00	2.181.600,00	102.500,00
2231	Transferaufwand an Träger des öffentlichen Rechts	2.063.300,00	2.023.100,00	40.200,00
2232	Transferaufwand an Beteiligungen	0,00	0,00	0,00
2233	Transferaufwand an Unternehmen (mit Finanzunternehmen)	38.300,00	13.200,00	25.100,00
2234	Transferaufwand an Haushalte und Organisationen ohne Erwerbscharakter	182.500,00	145.300,00	37.200,00
2235	Transferaufwand an das Ausland	0,00	0,00	0,00
2236	Investitions- und Tilgungszuschüsse zwischen Unternehmungen und Betrieben der Gebietskörperschaft und der Gebietskörperschaft	0,00	0,00	0,00
2237	Nicht finanzierungswirksamer Transferaufwand	0,00	0,00	0,00
224	Finanzaufwand	392.700,00	400.900,00	-8.200,00
2241	Zinsen aus Finanzschulden, Finanzierungsleasing, Forderungskauf und derivativen Finanzinstrumenten mit Grundgeschäft	391.600,00	399.900,00	-8.300,00
2242	Zinsen und sonstige Aufwendungen aus derivativen Finanzinstrumenten ohne Grundgeschäft	0,00	0,00	0,00
2243	Gewinnentnahmen von Unternehmungen und marktbestimmten Betrieben der Gebietskörperschaft (innerhalb der Gebietskörperschaft)	0,00	0,00	0,00
2244	Sonstiger Finanzaufwand	1.100,00	1.000,00	100,00
2245	Nicht finanzierungswirksamer Finanzaufwand	0,00	0,00	0,00
22	Summe Aufwendungen	8.016.800,00	7.727.600,00	289.200,00
SA0	Saldo (0) Nettoergebnis (21 - 22)	190.600,00	-217.500,00	408.100,00
230	Entnahmen von Haushaltsrücklagen	327.900,00	534.400,00	-206.500,00
2301	Entnahmen von Haushaltsrücklagen	327.900,00	534.400,00	-206.500,00
240	Zuweisung an Haushaltsrücklagen	518.500,00	316.900,00	201.600,00
2401	Zuweisung an Haushaltsrücklagen	518.500,00	316.900,00	201.600,00
23	Summe Haushaltsrücklagen	-190.600,00	217.500,00	-408.100,00
SA00	Nettoergebnis nach Zuweisung und Entnahmen von Haushaltsrücklagen (Saldo 0 +/- SU23)	0,00	0,00	0,00

1. NVA Ergebnishaushalt Bereichsbudget 1. und 2. Ebene
(Anlage 1a)

Vertretungskörper und allgemeine Verwaltung (Gruppe 0)

MVAG	Mittelverwendungs- und -aufbringungsgruppen (1. und 2. Ebene)	VA 2023 inkl. NVA	VA 2023	1. NVA
211	Erträge aus der operativen Verwaltungstätigkeit	124.300,00	106.800,00	17.500,00
2111	Erträge aus eigenen Abgaben	0,00	0,00	0,00
2112	Erträge aus Ertragsanteilen	0,00	0,00	0,00
2113	Erträge aus Gebühren	0,00	0,00	0,00
2114	Erträge aus Leistungen	104.200,00	87.600,00	16.600,00
2115	Erträge aus Besitz und wirtschaftlicher Tätigkeit	4.400,00	3.500,00	900,00
2116	Erträge aus Veräußerung und sonstige Erträge	15.700,00	15.700,00	0,00
2117	Nicht finanzierungswirksame operative Erträge	0,00	0,00	0,00
212	Erträge aus Transfers	100,00	0,00	100,00
2121	Transferertrag von Trägern des öffentlichen Rechts	100,00	0,00	100,00
2122	Transferertrag von Beteiligungen	0,00	0,00	0,00
2123	Transferertrag von Unternehmen (mit Finanzunternehmen)	0,00	0,00	0,00
2124	Transferertrag von Haushalten und Organisationen ohne Erwerbscharakter	0,00	0,00	0,00
2125	Transferertrag vom Ausland	0,00	0,00	0,00
2126	Investitions- und Tilgungszuschüsse zwischen Unternehmungen und Betrieben der Gebietskörperschaft und der Gebietskörperschaft	0,00	0,00	0,00
2127	Nicht finanzierungswirksamer Transferertrag	0,00	0,00	0,00
213	Finanzerträge	0,00	0,00	0,00
2131	Erträge aus Zinsen	0,00	0,00	0,00
2132	Erträge aus Zinsen aus derivativen Finanzinstrumenten ohne Grundgeschäft	0,00	0,00	0,00
2133	Erträge aus Gewinnentnahmen von marktbestimmten Betrieben	0,00	0,00	0,00
2134	Sonstige Finanzerträge	0,00	0,00	0,00
2135	Erträge aus Dividenden/Gewinnausschüttungen	0,00	0,00	0,00
2136	Sonstige nicht finanzierungswirksame Finanzerträge	0,00	0,00	0,00
21	Summe Erträge	124.400,00	106.800,00	17.600,00
221	Personalaufwand	400.200,00	392.700,00	7.500,00
2211	Personalaufwand (Bezüge, Nebengeb., Mehrleistungen)	292.000,00	285.300,00	6.700,00
2212	Gesetzlicher und freiwilliger Sozialaufwand	100.900,00	100.100,00	800,00
2213	Sonstiger Personalaufwand	0,00	0,00	0,00
2214	Nicht finanzierungswirksamer Personalaufwand	7.300,00	7.300,00	0,00
222	Sachaufwand (ohne Transferaufwand)	467.000,00	437.600,00	29.400,00
2221	Gebrauchs- und Verbrauchsgüter, Handelswaren	31.100,00	27.600,00	3.500,00
2222	Verwaltungs- und Betriebsaufwand	70.300,00	74.900,00	-4.600,00

1. Nachtragsvoranschlag 2023

NVA Ergebnishaushalt Bereichsbudget 1. und 2. Ebene (Anlage 1a)

Marktgemeinde Tulbing

Vertretungskörper und allgemeine Verwaltung (Gruppe 0)

MVAG	Mittelverwendungs- und -aufbringungsgruppen (1. und 2. Ebene)	VA 2023 inkl. NVA	VA 2023	1. NVA
2223	Leasing- und Mietaufwand	0,00	0,00	0,00
2224	Instandhaltung	12.000,00	15.000,00	-3.000,00
2225	Sonstiger Sachaufwand	288.000,00	270.200,00	17.800,00
2226	Nicht finanzierungswirksamer Sachaufwand	65.600,00	49.900,00	15.700,00
223	Transferaufwand (laufende Transfers und Kapitaltransfers)	64.800,00	65.000,00	-200,00
2231	Transferaufwand an Träger des öffentlichen Rechts	31.600,00	31.800,00	-200,00
2232	Transferaufwand an Beteiligungen	0,00	0,00	0,00
2233	Transferaufwand an Unternehmen (mit Finanzunternehmen)	7.300,00	7.200,00	100,00
2234	Transferaufwand an Haushalte und Organisationen ohne Erwerbscharakter	25.900,00	26.000,00	-100,00
2235	Transferaufwand an das Ausland	0,00	0,00	0,00
2236	Investitions- und Tilgungszuschüsse zwischen Unternehmungen und Betrieben der Gebietskörperschaft und der Gebietskörperschaft	0,00	0,00	0,00
2237	Nicht finanzierungswirksamer Transferaufwand	0,00	0,00	0,00
224	Finanzaufwand	200,00	200,00	0,00
2241	Zinsen aus Finanzschulden, Finanzierungsleasing, Forderungskauf und derivativen Finanzinstrumenten mit Grundgeschäft	200,00	200,00	0,00
2242	Zinsen und sonstige Aufwendungen aus derivativen Finanzinstrumenten ohne Grundgeschäft	0,00	0,00	0,00
2243	Gewinnentnahmen von Unternehmungen und marktbestimmten Betrieben der Gebietskörperschaft (innerhalb der Gebietskörperschaft)	0,00	0,00	0,00
2244	Sonstiger Finanzaufwand	0,00	0,00	0,00
2245	Nicht finanzierungswirksamer Finanzaufwand	0,00	0,00	0,00
22	Summe Aufwendungen	932.200,00	895.500,00	36.700,00
SA0	Saldo (0) Nettoergebnis (21 - 22)	-807.800,00	-788.700,00	-19.100,00
230	Entnahmen von Haushaltsrücklagen	0,00	0,00	0,00
2301	Entnahmen von Haushaltsrücklagen	0,00	0,00	0,00
240	Zuweisung an Haushaltsrücklagen	0,00	0,00	0,00
2401	Zuweisung an Haushaltsrücklagen	0,00	0,00	0,00
23	Summe Haushaltsrücklagen	0,00	0,00	0,00
SA00	Nettoergebnis nach Zuweisung und Entnahmen von Haushaltsrücklagen (Saldo 0 +/- SU23)	-807.800,00	-788.700,00	-19.100,00

Öffentliche Ordnung und Sicherheit (Gruppe 1)

MVAG	Mittelverwendungs- und -aufbringungsgruppen (1. und 2. Ebene)	VA 2023 inkl. NVA	VA 2023	1. NVA
211	Erträge aus der operativen Verwaltungstätigkeit	400,00	400,00	0,00
2111	Erträge aus eigenen Abgaben	0,00	0,00	0,00
2112	Erträge aus Ertragsanteilen	0,00	0,00	0,00
2113	Erträge aus Gebühren	0,00	0,00	0,00
2114	Erträge aus Leistungen	300,00	300,00	0,00
2115	Erträge aus Besitz und wirtschaftlicher Tätigkeit	0,00	0,00	0,00
2116	Erträge aus Veräußerung und sonstige Erträge	100,00	100,00	0,00
2117	Nicht finanzierungswirksame operative Erträge	0,00	0,00	0,00
212	Erträge aus Transfers	90.200,00	90.400,00	-200,00
2121	Transferertrag von Trägern des öffentlichen Rechts	53.700,00	53.700,00	0,00
2122	Transferertrag von Beteiligungen	0,00	0,00	0,00
2123	Transferertrag von Unternehmen (mit Finanzunternehmen)	0,00	0,00	0,00
2124	Transferertrag von Haushalten und Organisationen ohne Erwerbscharakter	0,00	0,00	0,00
2125	Transferertrag vom Ausland	0,00	0,00	0,00
2126	Investitions- und Tilgungszuschüsse zwischen Unternehmungen und Betrieben der Gebietskörperschaft und der Gebietskörperschaft	0,00	0,00	0,00
2127	Nicht finanzierungswirksamer Transferertrag	36.500,00	36.700,00	-200,00
213	Finanzerträge	0,00	0,00	0,00
2131	Erträge aus Zinsen	0,00	0,00	0,00
2132	Erträge aus Zinsen aus derivativen Finanzinstrumenten ohne Grundgeschäft	0,00	0,00	0,00
2133	Erträge aus Gewinnentnahmen von marktbestimmten Betrieben	0,00	0,00	0,00
2134	Sonstige Finanzerträge	0,00	0,00	0,00
2135	Erträge aus Dividenden/Gewinnausschüttungen	0,00	0,00	0,00
2136	Sonstige nicht finanzierungswirksame Finanzerträge	0,00	0,00	0,00
21	Summe Erträge	90.600,00	90.800,00	-200,00
221	Personalaufwand	0,00	0,00	0,00
2211	Personalaufwand (Bezüge, Nebengeb., Mehrleistungen)	0,00	0,00	0,00
2212	Gesetzlicher und freiwilliger Sozialaufwand	0,00	0,00	0,00
2213	Sonstiger Personalaufwand	0,00	0,00	0,00
2214	Nicht finanzierungswirksamer Personalaufwand	0,00	0,00	0,00
222	Sachaufwand (ohne Transferaufwand)	147.500,00	149.400,00	-1.900,00
2221	Gebrauchs- und Verbrauchsgüter, Handelswaren	4.500,00	5.000,00	-500,00
2222	Verwaltungs- und Betriebsaufwand	24.500,00	35.000,00	-10.500,00

Öffentliche Ordnung und Sicherheit (Gruppe 1)

MVAG	Mittelverwendungs- und -aufbringungsgruppen (1. und 2. Ebene)	VA 2023 inkl. NVA	VA 2023	1. NVA
2223	Leasing- und Mietaufwand	200,00	200,00	0,00
2224	Instandhaltung	5.900,00	2.500,00	3.400,00
2225	Sonstiger Sachaufwand	8.500,00	6.200,00	2.300,00
2226	Nicht finanzierungswirksamer Sachaufwand	103.900,00	100.500,00	3.400,00
223	Transferaufwand (laufende Transfers und Kapitaltransfers)	69.600,00	69.100,00	500,00
2231	Transferaufwand an Träger des öffentlichen Rechts	38.500,00	38.500,00	0,00
2232	Transferaufwand an Beteiligungen	0,00	0,00	0,00
2233	Transferaufwand an Unternehmen (mit Finanzunternehmen)	0,00	0,00	0,00
2234	Transferaufwand an Haushalte und Organisationen ohne Erwerbscharakter	31.100,00	30.600,00	500,00
2235	Transferaufwand an das Ausland	0,00	0,00	0,00
2236	Investitions- und Tilgungszuschüsse zwischen Unternehmungen und Betrieben der Gebietskörperschaft und der Gebietskörperschaft	0,00	0,00	0,00
2237	Nicht finanzierungswirksamer Transferaufwand	0,00	0,00	0,00
224	Finanzaufwand	0,00	0,00	0,00
2241	Zinsen aus Finanzschulden, Finanzierungsleasing, Forderungskauf und derivativen Finanzinstrumenten mit Grundgeschäft	0,00	0,00	0,00
2242	Zinsen und sonstige Aufwendungen aus derivativen Finanzinstrumenten ohne Grundgeschäft	0,00	0,00	0,00
2243	Gewinnentnahmen von Unternehmungen und marktbestimmten Betrieben der Gebietskörperschaft (innerhalb der Gebietskörperschaft)	0,00	0,00	0,00
2244	Sonstiger Finanzaufwand	0,00	0,00	0,00
2245	Nicht finanzierungswirksamer Finanzaufwand	0,00	0,00	0,00
22	Summe Aufwendungen	217.100,00	218.500,00	-1.400,00
SA0	Saldo (0) Nettoergebnis (21 - 22)	-126.500,00	-127.700,00	1.200,00
230	Entnahmen von Haushaltsrücklagen	0,00	0,00	0,00
2301	Entnahmen von Haushaltsrücklagen	0,00	0,00	0,00
240	Zuweisung an Haushaltsrücklagen	0,00	0,00	0,00
2401	Zuweisung an Haushaltsrücklagen	0,00	0,00	0,00
23	Summe Haushaltsrücklagen	0,00	0,00	0,00
SA00	Nettoergebnis nach Zuweisung und Entnahmen von Haushaltsrücklagen (Saldo 0 +/- SU23)	-126.500,00	-127.700,00	1.200,00

Unterricht, Erziehung, Sport und Wissenschaft (Gruppe 2)

MVAG	Mittelverwendungs- und -aufbringungsgruppen (1. und 2. Ebene)	VA 2023 inkl. NVA	VA 2023	1. NVA
211	Erträge aus der operativen Verwaltungstätigkeit	244.100,00	224.000,00	20.100,00
2111	Erträge aus eigenen Abgaben	0,00	0,00	0,00
2112	Erträge aus Ertragsanteilen	0,00	0,00	0,00
2113	Erträge aus Gebühren	0,00	0,00	0,00
2114	Erträge aus Leistungen	228.900,00	213.900,00	15.000,00
2115	Erträge aus Besitz und wirtschaftlicher Tätigkeit	12.300,00	10.100,00	2.200,00
2116	Erträge aus Veräußerung und sonstige Erträge	2.900,00	0,00	2.900,00
2117	Nicht finanzierungswirksame operative Erträge	0,00	0,00	0,00
212	Erträge aus Transfers	242.400,00	235.200,00	7.200,00
2121	Transferertrag von Trägern des öffentlichen Rechts	200.400,00	194.900,00	5.500,00
2122	Transferertrag von Beteiligungen	0,00	0,00	0,00
2123	Transferertrag von Unternehmen (mit Finanzunternehmen)	0,00	0,00	0,00
2124	Transferertrag von Haushalten und Organisationen ohne Erwerbscharakter	0,00	0,00	0,00
2125	Transferertrag vom Ausland	0,00	0,00	0,00
2126	Investitions- und Tilgungszuschüsse zwischen Unternehmungen und Betrieben der Gebietskörperschaft und der Gebietskörperschaft	0,00	0,00	0,00
2127	Nicht finanzierungswirksamer Transferertrag	42.000,00	40.300,00	1.700,00
213	Finanzerträge	0,00	0,00	0,00
2131	Erträge aus Zinsen	0,00	0,00	0,00
2132	Erträge aus Zinsen aus derivativen Finanzinstrumenten ohne Grundgeschäft	0,00	0,00	0,00
2133	Erträge aus Gewinnentnahmen von marktbestimmten Betrieben	0,00	0,00	0,00
2134	Sonstige Finanzerträge	0,00	0,00	0,00
2135	Erträge aus Dividenden/Gewinnausschüttungen	0,00	0,00	0,00
2136	Sonstige nicht finanzierungswirksame Finanzerträge	0,00	0,00	0,00
21	Summe Erträge	486.500,00	459.200,00	27.300,00
221	Personalaufwand	495.800,00	480.300,00	15.500,00
2211	Personalaufwand (Bezüge, Nebengeb., Mehrleistungen)	391.700,00	379.000,00	12.700,00
2212	Gesetzlicher und freiwilliger Sozialaufwand	99.000,00	96.200,00	2.800,00
2213	Sonstiger Personalaufwand	0,00	0,00	0,00
2214	Nicht finanzierungswirksamer Personalaufwand	5.100,00	5.100,00	0,00
222	Sachaufwand (ohne Transferaufwand)	743.100,00	795.000,00	-51.900,00
2221	Gebrauchs- und Verbrauchsgüter, Handelswaren	71.000,00	70.800,00	200,00
2222	Verwaltungs- und Betriebsaufwand	82.500,00	76.400,00	6.100,00

Unterricht, Erziehung, Sport und Wissenschaft (Gruppe 2)

MVAG	Mittelverwendungs- und -aufbringungsgruppen (1. und 2. Ebene)	VA 2023 inkl. NVA	VA 2023	1. NVA
2223	Leasing- und Mietaufwand	3.300,00	2.900,00	400,00
2224	Instandhaltung	66.300,00	138.500,00	-72.200,00
2225	Sonstiger Sachaufwand	172.300,00	200.400,00	-28.100,00
2226	Nicht finanzierungswirksamer Sachaufwand	347.700,00	306.000,00	41.700,00
223	Transferaufwand (laufende Transfers und Kapitaltransfers)	226.400,00	208.300,00	18.100,00
2231	Transferaufwand an Träger des öffentlichen Rechts	186.300,00	179.400,00	6.900,00
2232	Transferaufwand an Beteiligungen	0,00	0,00	0,00
2233	Transferaufwand an Unternehmen (mit Finanzunternehmen)	0,00	0,00	0,00
2234	Transferaufwand an Haushalte und Organisationen ohne Erwerbscharakter	40.100,00	28.900,00	11.200,00
2235	Transferaufwand an das Ausland	0,00	0,00	0,00
2236	Investitions- und Tilgungszuschüsse zwischen Unternehmungen und Betrieben der Gebietskörperschaft und der Gebietskörperschaft	0,00	0,00	0,00
2237	Nicht finanzierungswirksamer Transferaufwand	0,00	0,00	0,00
224	Finanzaufwand	247.900,00	263.700,00	-15.800,00
2241	Zinsen aus Finanzschulden, Finanzierungsleasing, Forderungskauf und derivativen Finanzinstrumenten mit Grundgeschäft	247.900,00	263.700,00	-15.800,00
2242	Zinsen und sonstige Aufwendungen aus derivativen Finanzinstrumenten ohne Grundgeschäft	0,00	0,00	0,00
2243	Gewinnentnahmen von Unternehmungen und marktbestimmten Betrieben der Gebietskörperschaft (innerhalb der Gebietskörperschaft)	0,00	0,00	0,00
2244	Sonstiger Finanzaufwand	0,00	0,00	0,00
2245	Nicht finanzierungswirksamer Finanzaufwand	0,00	0,00	0,00
22	Summe Aufwendungen	1.713.200,00	1.747.300,00	-34.100,00
SA0	Saldo (0) Nettoergebnis (21 - 22)	-1.226.700,00	-1.288.100,00	61.400,00
230	Entnahmen von Haushaltsrücklagen	0,00	0,00	0,00
2301	Entnahmen von Haushaltsrücklagen	0,00	0,00	0,00
240	Zuweisung an Haushaltsrücklagen	0,00	0,00	0,00
2401	Zuweisung an Haushaltsrücklagen	0,00	0,00	0,00
23	Summe Haushaltsrücklagen	0,00	0,00	0,00
SA00	Nettoergebnis nach Zuweisung und Entnahmen von Haushaltsrücklagen (Saldo 0 +/- SU23)	-1.226.700,00	-1.288.100,00	61.400,00

Kunst, Kultur und Kultus (Gruppe 3)

MVAG	Mittelverwendungs- und -aufbringungsgruppen (1. und 2. Ebene)	VA 2023 inkl. NVA	VA 2023	1. NVA
211	Erträge aus der operativen Verwaltungstätigkeit	200,00	0,00	200,00
2111	Erträge aus eigenen Abgaben	0,00	0,00	0,00
2112	Erträge aus Ertragsanteilen	0,00	0,00	0,00
2113	Erträge aus Gebühren	0,00	0,00	0,00
2114	Erträge aus Leistungen	0,00	0,00	0,00
2115	Erträge aus Besitz und wirtschaftlicher Tätigkeit	100,00	0,00	100,00
2116	Erträge aus Veräußerung und sonstige Erträge	100,00	0,00	100,00
2117	Nicht finanzierungswirksame operative Erträge	0,00	0,00	0,00
212	Erträge aus Transfers	16.700,00	16.300,00	400,00
2121	Transferertrag von Trägern des öffentlichen Rechts	1.300,00	800,00	500,00
2122	Transferertrag von Beteiligungen	0,00	0,00	0,00
2123	Transferertrag von Unternehmen (mit Finanzunternehmen)	0,00	0,00	0,00
2124	Transferertrag von Haushalten und Organisationen ohne Erwerbscharakter	15.400,00	15.400,00	0,00
2125	Transferertrag vom Ausland	0,00	0,00	0,00
2126	Investitions- und Tilgungszuschüsse zwischen Unternehmungen und Betrieben der Gebietskörperschaft und der Gebietskörperschaft	0,00	0,00	0,00
2127	Nicht finanzierungswirksamer Transferertrag	0,00	100,00	-100,00
213	Finanzerträge	0,00	0,00	0,00
2131	Erträge aus Zinsen	0,00	0,00	0,00
2132	Erträge aus Zinsen aus derivativen Finanzinstrumenten ohne Grundgeschäft	0,00	0,00	0,00
2133	Erträge aus Gewinnentnahmen von marktbestimmten Betrieben	0,00	0,00	0,00
2134	Sonstige Finanzerträge	0,00	0,00	0,00
2135	Erträge aus Dividenden/Gewinnausschüttungen	0,00	0,00	0,00
2136	Sonstige nicht finanzierungswirksame Finanzerträge	0,00	0,00	0,00
21	Summe Erträge	16.900,00	16.300,00	600,00
221	Personalaufwand	37.100,00	35.600,00	1.500,00
2211	Personalaufwand (Bezüge, Nebengeb., Mehrleistungen)	30.100,00	28.400,00	1.700,00
2212	Gesetzlicher und freiwilliger Sozialaufwand	7.000,00	7.200,00	-200,00
2213	Sonstiger Personalaufwand	0,00	0,00	0,00
2214	Nicht finanzierungswirksamer Personalaufwand	0,00	0,00	0,00
222	Sachaufwand (ohne Transferaufwand)	113.900,00	120.100,00	-6.200,00
2221	Gebrauchs- und Verbrauchsgüter, Handelswaren	1.200,00	1.400,00	-200,00
2222	Verwaltungs- und Betriebsaufwand	4.000,00	7.800,00	-3.800,00

1. Nachtragsvoranschlag 2023

NVA Ergebnishaushalt Bereichsbudget 1. und 2. Ebene (Anlage 1a)

Marktgemeinde Tulbing

Kunst, Kultur und Kultus (Gruppe 3)

MVAG	Mittelverwendungs- und -aufbringungsgruppen (1. und 2. Ebene)	VA 2023 inkl. NVA	VA 2023	1. NVA
2223	Leasing- und Mietaufwand	0,00	0,00	0,00
2224	Instandhaltung	1.600,00	1.000,00	600,00
2225	Sonstiger Sachaufwand	87.500,00	90.500,00	-3.000,00
2226	Nicht finanzierungswirksamer Sachaufwand	19.600,00	19.400,00	200,00
223	Transferaufwand (laufende Transfers und Kapitaltransfers)	53.100,00	57.200,00	-4.100,00
2231	Transferaufwand an Träger des öffentlichen Rechts	49.700,00	53.800,00	-4.100,00
2232	Transferaufwand an Beteiligungen	0,00	0,00	0,00
2233	Transferaufwand an Unternehmen (mit Finanzunternehmen)	0,00	0,00	0,00
2234	Transferaufwand an Haushalte und Organisationen ohne Erwerbscharakter	3.400,00	3.400,00	0,00
2235	Transferaufwand an das Ausland	0,00	0,00	0,00
2236	Investitions- und Tilgungszuschüsse zwischen Unternehmungen und Betrieben der Gebietskörperschaft und der Gebietskörperschaft	0,00	0,00	0,00
2237	Nicht finanzierungswirksamer Transferaufwand	0,00	0,00	0,00
224	Finanzaufwand	300,00	300,00	0,00
2241	Zinsen aus Finanzschulden, Finanzierungsleasing, Forderungskauf und derivativen Finanzinstrumenten mit Grundgeschäft	300,00	300,00	0,00
2242	Zinsen und sonstige Aufwendungen aus derivativen Finanzinstrumenten ohne Grundgeschäft	0,00	0,00	0,00
2243	Gewinnentnahmen von Unternehmungen und marktbestimmten Betrieben der Gebietskörperschaft (innerhalb der Gebietskörperschaft)	0,00	0,00	0,00
2244	Sonstiger Finanzaufwand	0,00	0,00	0,00
2245	Nicht finanzierungswirksamer Finanzaufwand	0,00	0,00	0,00
22	Summe Aufwendungen	204.400,00	213.200,00	-8.800,00
SA0	Saldo (0) Nettoergebnis (21 - 22)	-187.500,00	-196.900,00	9.400,00
230	Entnahmen von Haushaltsrücklagen	0,00	0,00	0,00
2301	Entnahmen von Haushaltsrücklagen	0,00	0,00	0,00
240	Zuweisung an Haushaltsrücklagen	0,00	0,00	0,00
2401	Zuweisung an Haushaltsrücklagen	0,00	0,00	0,00
23	Summe Haushaltsrücklagen	0,00	0,00	0,00
SA00	Nettoergebnis nach Zuweisung und Entnahmen von Haushaltsrücklagen (Saldo 0 +/- SU23)	-187.500,00	-196.900,00	9.400,00

Soziale Wohlfahrt und Wohnbauförderung (Gruppe 4)

MVAG	Mittelverwendungs- und -aufbringungsgruppen (1. und 2. Ebene)	VA 2023 inkl. NVA	VA 2023	1. NVA
211	Erträge aus der operativen Verwaltungstätigkeit	0,00	0,00	0,00
2111	Erträge aus eigenen Abgaben	0,00	0,00	0,00
2112	Erträge aus Ertragsanteilen	0,00	0,00	0,00
2113	Erträge aus Gebühren	0,00	0,00	0,00
2114	Erträge aus Leistungen	0,00	0,00	0,00
2115	Erträge aus Besitz und wirtschaftlicher Tätigkeit	0,00	0,00	0,00
2116	Erträge aus Veräußerung und sonstige Erträge	0,00	0,00	0,00
2117	Nicht finanzierungswirksame operative Erträge	0,00	0,00	0,00
212	Erträge aus Transfers	0,00	0,00	0,00
2121	Transferertrag von Trägern des öffentlichen Rechts	0,00	0,00	0,00
2122	Transferertrag von Beteiligungen	0,00	0,00	0,00
2123	Transferertrag von Unternehmen (mit Finanzunternehmen)	0,00	0,00	0,00
2124	Transferertrag von Haushalten und Organisationen ohne Erwerbscharakter	0,00	0,00	0,00
2125	Transferertrag vom Ausland	0,00	0,00	0,00
2126	Investitions- und Tilgungszuschüsse zwischen Unternehmungen und Betrieben der Gebietskörperschaft und der Gebietskörperschaft	0,00	0,00	0,00
2127	Nicht finanzierungswirksamer Transferertrag	0,00	0,00	0,00
213	Finanzerträge	0,00	0,00	0,00
2131	Erträge aus Zinsen	0,00	0,00	0,00
2132	Erträge aus Zinsen aus derivativen Finanzinstrumenten ohne Grundgeschäft	0,00	0,00	0,00
2133	Erträge aus Gewinnentnahmen von marktbestimmten Betrieben	0,00	0,00	0,00
2134	Sonstige Finanzerträge	0,00	0,00	0,00
2135	Erträge aus Dividenden/Gewinnausschüttungen	0,00	0,00	0,00
2136	Sonstige nicht finanzierungswirksame Finanzerträge	0,00	0,00	0,00
21	Summe Erträge	0,00	0,00	0,00
221	Personalaufwand	0,00	0,00	0,00
2211	Personalaufwand (Bezüge, Nebengeb., Mehrleistungen)	0,00	0,00	0,00
2212	Gesetzlicher und freiwilliger Sozialaufwand	0,00	0,00	0,00
2213	Sonstiger Personalaufwand	0,00	0,00	0,00
2214	Nicht finanzierungswirksamer Personalaufwand	0,00	0,00	0,00
222	Sachaufwand (ohne Transferaufwand)	13.700,00	13.600,00	100,00
2221	Gebrauchs- und Verbrauchsgüter, Handelswaren	2.000,00	2.000,00	0,00
2222	Verwaltungs- und Betriebsaufwand	0,00	0,00	0,00

1. Nachtragsvoranschlag 2023

NVA Ergebnishaushalt Bereichsbudget 1. und 2. Ebene (Anlage 1a)

Marktgemeinde Tulbing

Soziale Wohlfahrt und Wohnbauförderung (Gruppe 4)

MVAG	Mittelverwendungs- und -aufbringungsgruppen (1. und 2. Ebene)	VA 2023 inkl. NVA	VA 2023	1. NVA
2223	Leasing- und Mietaufwand	0,00	0,00	0,00
2224	Instandhaltung	0,00	0,00	0,00
2225	Sonstiger Sachaufwand	11.700,00	11.600,00	100,00
2226	Nicht finanzierungswirksamer Sachaufwand	0,00	0,00	0,00
223	Transferaufwand (laufende Transfers und Kapitaltransfers)	608.500,00	570.300,00	38.200,00
2231	Transferaufwand an Träger des öffentlichen Rechts	543.700,00	530.500,00	13.200,00
2232	Transferaufwand an Beteiligungen	0,00	0,00	0,00
2233	Transferaufwand an Unternehmen (mit Finanzunternehmen)	0,00	0,00	0,00
2234	Transferaufwand an Haushalte und Organisationen ohne Erwerbscharakter	64.800,00	39.800,00	25.000,00
2235	Transferaufwand an das Ausland	0,00	0,00	0,00
2236	Investitions- und Tilgungszuschüsse zwischen Unternehmungen und Betrieben der Gebietskörperschaft und der Gebietskörperschaft	0,00	0,00	0,00
2237	Nicht finanzierungswirksamer Transferaufwand	0,00	0,00	0,00
224	Finanzaufwand	0,00	0,00	0,00
2241	Zinsen aus Finanzschulden, Finanzierungsleasing, Forderungskauf und derivativen Finanzinstrumenten mit Grundgeschäft	0,00	0,00	0,00
2242	Zinsen und sonstige Aufwendungen aus derivativen Finanzinstrumenten ohne Grundgeschäft	0,00	0,00	0,00
2243	Gewinnentnahmen von Unternehmungen und marktbestimmten Betrieben der Gebietskörperschaft (innerhalb der Gebietskörperschaft)	0,00	0,00	0,00
2244	Sonstiger Finanzaufwand	0,00	0,00	0,00
2245	Nicht finanzierungswirksamer Finanzaufwand	0,00	0,00	0,00
22	Summe Aufwendungen	622.200,00	583.900,00	38.300,00
SA0	Saldo (0) Nettoergebnis (21 - 22)	-622.200,00	-583.900,00	-38.300,00
230	Entnahmen von Haushaltsrücklagen	0,00	0,00	0,00
2301	Entnahmen von Haushaltsrücklagen	0,00	0,00	0,00
240	Zuweisung an Haushaltsrücklagen	0,00	0,00	0,00
2401	Zuweisung an Haushaltsrücklagen	0,00	0,00	0,00
23	Summe Haushaltsrücklagen	0,00	0,00	0,00
SA00	Nettoergebnis nach Zuweisung und Entnahmen von Haushaltsrücklagen (Saldo 0 +/- SU23)	-622.200,00	-583.900,00	-38.300,00

Gesundheit (Gruppe 5)

MVAG	Mittelverwendungs- und -aufbringungsgruppen (1. und 2. Ebene)	VA 2023 inkl. NVA	VA 2023	1. NVA
211	Erträge aus der operativen Verwaltungstätigkeit	18.400,00	14.700,00	3.700,00
2111	Erträge aus eigenen Abgaben	0,00	0,00	0,00
2112	Erträge aus Ertragsanteilen	0,00	0,00	0,00
2113	Erträge aus Gebühren	0,00	0,00	0,00
2114	Erträge aus Leistungen	15.500,00	12.100,00	3.400,00
2115	Erträge aus Besitz und wirtschaftlicher Tätigkeit	0,00	0,00	0,00
2116	Erträge aus Veräußerung und sonstige Erträge	2.900,00	2.600,00	300,00
2117	Nicht finanzierungswirksame operative Erträge	0,00	0,00	0,00
212	Erträge aus Transfers	100,00	4.200,00	-4.100,00
2121	Transferertrag von Trägern des öffentlichen Rechts	0,00	800,00	-800,00
2122	Transferertrag von Beteiligungen	0,00	0,00	0,00
2123	Transferertrag von Unternehmen (mit Finanzunternehmen)	0,00	0,00	0,00
2124	Transferertrag von Haushalten und Organisationen ohne Erwerbscharakter	0,00	0,00	0,00
2125	Transferertrag vom Ausland	0,00	0,00	0,00
2126	Investitions- und Tilgungszuschüsse zwischen Unternehmungen und Betrieben der Gebietskörperschaft und der Gebietskörperschaft	0,00	0,00	0,00
2127	Nicht finanzierungswirksamer Transferertrag	100,00	3.400,00	-3.300,00
213	Finanzerträge	0,00	0,00	0,00
2131	Erträge aus Zinsen	0,00	0,00	0,00
2132	Erträge aus Zinsen aus derivativen Finanzinstrumenten ohne Grundgeschäft	0,00	0,00	0,00
2133	Erträge aus Gewinnentnahmen von marktbestimmten Betrieben	0,00	0,00	0,00
2134	Sonstige Finanzerträge	0,00	0,00	0,00
2135	Erträge aus Dividenden/Gewinnausschüttungen	0,00	0,00	0,00
2136	Sonstige nicht finanzierungswirksame Finanzerträge	0,00	0,00	0,00
21	Summe Erträge	18.500,00	18.900,00	-400,00
221	Personalaufwand	28.900,00	30.300,00	-1.400,00
2211	Personalaufwand (Bezüge, Nebengeb., Mehrleistungen)	22.400,00	23.800,00	-1.400,00
2212	Gesetzlicher und freiwilliger Sozialaufwand	6.100,00	6.100,00	0,00
2213	Sonstiger Personalaufwand	0,00	0,00	0,00
2214	Nicht finanzierungswirksamer Personalaufwand	400,00	400,00	0,00
222	Sachaufwand (ohne Transferaufwand)	61.500,00	50.300,00	11.200,00
2221	Gebrauchs- und Verbrauchsgüter, Handelswaren	500,00	500,00	0,00
2222	Verwaltungs- und Betriebsaufwand	18.500,00	5.200,00	13.300,00

1. Nachtragsvoranschlag 2023

NVA Ergebnishaushalt Bereichsbudget 1. und 2. Ebene (Anlage 1a)

Marktgemeinde Tulbing

Gesundheit (Gruppe 5)

MVAG	Mittelverwendungs- und -aufbringungsgruppen (1. und 2. Ebene)	VA 2023 inkl. NVA	VA 2023	1. NVA
2223	Leasing- und Mietaufwand	0,00	0,00	0,00
2224	Instandhaltung	11.500,00	11.500,00	0,00
2225	Sonstiger Sachaufwand	28.700,00	20.600,00	8.100,00
2226	Nicht finanzierungswirksamer Sachaufwand	2.300,00	12.500,00	-10.200,00
223	Transferaufwand (laufende Transfers und Kapitaltransfers)	881.500,00	857.100,00	24.400,00
2231	Transferaufwand an Träger des öffentlichen Rechts	881.500,00	857.100,00	24.400,00
2232	Transferaufwand an Beteiligungen	0,00	0,00	0,00
2233	Transferaufwand an Unternehmen (mit Finanzunternehmen)	0,00	0,00	0,00
2234	Transferaufwand an Haushalte und Organisationen ohne Erwerbscharakter	0,00	0,00	0,00
2235	Transferaufwand an das Ausland	0,00	0,00	0,00
2236	Investitions- und Tilgungszuschüsse zwischen Unternehmungen und Betrieben der Gebietskörperschaft und der Gebietskörperschaft	0,00	0,00	0,00
2237	Nicht finanzierungswirksamer Transferaufwand	0,00	0,00	0,00
224	Finanzaufwand	0,00	1.600,00	-1.600,00
2241	Zinsen aus Finanzschulden, Finanzierungsleasing, Forderungskauf und derivativen Finanzinstrumenten mit Grundgeschäft	0,00	1.600,00	-1.600,00
2242	Zinsen und sonstige Aufwendungen aus derivativen Finanzinstrumenten ohne Grundgeschäft	0,00	0,00	0,00
2243	Gewinnentnahmen von Unternehmungen und marktbestimmten Betrieben der Gebietskörperschaft (innerhalb der Gebietskörperschaft)	0,00	0,00	0,00
2244	Sonstiger Finanzaufwand	0,00	0,00	0,00
2245	Nicht finanzierungswirksamer Finanzaufwand	0,00	0,00	0,00
22	Summe Aufwendungen	971.900,00	939.300,00	32.600,00
SA0	Saldo (0) Nettoergebnis (21 - 22)	-953.400,00	-920.400,00	-33.000,00
230	Entnahmen von Haushaltsrücklagen	0,00	0,00	0,00
2301	Entnahmen von Haushaltsrücklagen	0,00	0,00	0,00
240	Zuweisung an Haushaltsrücklagen	0,00	0,00	0,00
2401	Zuweisung an Haushaltsrücklagen	0,00	0,00	0,00
23	Summe Haushaltsrücklagen	0,00	0,00	0,00
SA00	Nettoergebnis nach Zuweisung und Entnahmen von Haushaltsrücklagen (Saldo 0 +/- SU23)	-953.400,00	-920.400,00	-33.000,00

Straßen- und Wasserbau, Verkehr (Gruppe 6)

MVAG	Mittelverwendungs- und -aufbringungsgruppen (1. und 2. Ebene)	VA 2023 inkl. NVA	VA 2023	1. NVA
211	Erträge aus der operativen Verwaltungstätigkeit	10.800,00	8.800,00	2.000,00
2111	Erträge aus eigenen Abgaben	0,00	0,00	0,00
2112	Erträge aus Ertragsanteilen	0,00	0,00	0,00
2113	Erträge aus Gebühren	0,00	0,00	0,00
2114	Erträge aus Leistungen	10.500,00	8.600,00	1.900,00
2115	Erträge aus Besitz und wirtschaftlicher Tätigkeit	0,00	0,00	0,00
2116	Erträge aus Veräußerung und sonstige Erträge	300,00	200,00	100,00
2117	Nicht finanzierungswirksame operative Erträge	0,00	0,00	0,00
212	Erträge aus Transfers	284.900,00	316.600,00	-31.700,00
2121	Transferertrag von Trägern des öffentlichen Rechts	270.600,00	301.700,00	-31.100,00
2122	Transferertrag von Beteiligungen	0,00	0,00	0,00
2123	Transferertrag von Unternehmen (mit Finanzunternehmen)	0,00	0,00	0,00
2124	Transferertrag von Haushalten und Organisationen ohne Erwerbscharakter	1.000,00	1.000,00	0,00
2125	Transferertrag vom Ausland	0,00	0,00	0,00
2126	Investitions- und Tilgungszuschüsse zwischen Unternehmungen und Betrieben der Gebietskörperschaft und der Gebietskörperschaft	0,00	0,00	0,00
2127	Nicht finanzierungswirksamer Transferertrag	13.300,00	13.900,00	-600,00
213	Finanzerträge	0,00	0,00	0,00
2131	Erträge aus Zinsen	0,00	0,00	0,00
2132	Erträge aus Zinsen aus derivativen Finanzinstrumenten ohne Grundgeschäft	0,00	0,00	0,00
2133	Erträge aus Gewinnentnahmen von marktbestimmten Betrieben	0,00	0,00	0,00
2134	Sonstige Finanzerträge	0,00	0,00	0,00
2135	Erträge aus Dividenden/Gewinnausschüttungen	0,00	0,00	0,00
2136	Sonstige nicht finanzierungswirksame Finanzerträge	0,00	0,00	0,00
21	Summe Erträge	295.700,00	325.400,00	-29.700,00
221	Personalaufwand	76.500,00	77.600,00	-1.100,00
2211	Personalaufwand (Bezüge, Nebengeb., Mehrleistungen)	61.500,00	61.800,00	-300,00
2212	Gesetzlicher und freiwilliger Sozialaufwand	14.900,00	15.700,00	-800,00
2213	Sonstiger Personalaufwand	0,00	0,00	0,00
2214	Nicht finanzierungswirksamer Personalaufwand	100,00	100,00	0,00
222	Sachaufwand (ohne Transferaufwand)	401.800,00	395.400,00	6.400,00
2221	Gebrauchs- und Verbrauchsgüter, Handelswaren	500,00	1.000,00	-500,00
2222	Verwaltungs- und Betriebsaufwand	300,00	400,00	-100,00

1. Nachtragsvoranschlag 2023

NVA Ergebnishaushalt Bereichsbudget 1. und 2. Ebene (Anlage 1a)

Marktgemeinde Tulbing

Straßen- und Wasserbau, Verkehr (Gruppe 6)

MVAG	Mittelverwendungs- und -aufbringungsgruppen (1. und 2. Ebene)	VA 2023 inkl. NVA	VA 2023	1. NVA
2223	Leasing- und Mietaufwand	100,00	100,00	0,00
2224	Instandhaltung	91.900,00	97.900,00	-6.000,00
2225	Sonstiger Sachaufwand	0,00	0,00	0,00
2226	Nicht finanzierungswirksamer Sachaufwand	309.000,00	296.000,00	13.000,00
223	Transferaufwand (laufende Transfers und Kapitaltransfers)	20.200,00	20.200,00	0,00
2231	Transferaufwand an Träger des öffentlichen Rechts	20.200,00	20.200,00	0,00
2232	Transferaufwand an Beteiligungen	0,00	0,00	0,00
2233	Transferaufwand an Unternehmen (mit Finanzunternehmen)	0,00	0,00	0,00
2234	Transferaufwand an Haushalte und Organisationen ohne Erwerbscharakter	0,00	0,00	0,00
2235	Transferaufwand an das Ausland	0,00	0,00	0,00
2236	Investitions- und Tilgungszuschüsse zwischen Unternehmungen und Betrieben der Gebietskörperschaft und der Gebietskörperschaft	0,00	0,00	0,00
2237	Nicht finanzierungswirksamer Transferaufwand	0,00	0,00	0,00
224	Finanzaufwand	200,00	200,00	0,00
2241	Zinsen aus Finanzschulden, Finanzierungsleasing, Forderungskauf und derivativen Finanzinstrumenten mit Grundgeschäft	200,00	200,00	0,00
2242	Zinsen und sonstige Aufwendungen aus derivativen Finanzinstrumenten ohne Grundgeschäft	0,00	0,00	0,00
2243	Gewinnentnahmen von Unternehmungen und marktbestimmten Betrieben der Gebietskörperschaft (innerhalb der Gebietskörperschaft)	0,00	0,00	0,00
2244	Sonstiger Finanzaufwand	0,00	0,00	0,00
2245	Nicht finanzierungswirksamer Finanzaufwand	0,00	0,00	0,00
22	Summe Aufwendungen	498.700,00	493.400,00	5.300,00
SA0	Saldo (0) Nettoergebnis (21 - 22)	-203.000,00	-168.000,00	-35.000,00
230	Entnahmen von Haushaltsrücklagen	0,00	0,00	0,00
2301	Entnahmen von Haushaltsrücklagen	0,00	0,00	0,00
240	Zuweisung an Haushaltsrücklagen	0,00	0,00	0,00
2401	Zuweisung an Haushaltsrücklagen	0,00	0,00	0,00
23	Summe Haushaltsrücklagen	0,00	0,00	0,00
SA00	Nettoergebnis nach Zuweisung und Entnahmen von Haushaltsrücklagen (Saldo 0 +/- SU23)	-203.000,00	-168.000,00	-35.000,00

1. Nachtragsvoranschlag 2023

NVA Ergebnishaushalt Bereichsbudget 1. und 2. Ebene (Anlage 1a)

Marktgemeinde Tulbing

Wirtschaftsförderung (Gruppe 7)

MVAG	Mittelverwendungs- und -aufbringungsgruppen (1. und 2. Ebene)	VA 2023 inkl. NVA	VA 2023	1. NVA
211	Erträge aus der operativen Verwaltungstätigkeit	0,00	5.600,00	-5.600,00
2111	Erträge aus eigenen Abgaben	0,00	0,00	0,00
2112	Erträge aus Ertragsanteilen	0,00	0,00	0,00
2113	Erträge aus Gebühren	0,00	0,00	0,00
2114	Erträge aus Leistungen	0,00	0,00	0,00
2115	Erträge aus Besitz und wirtschaftlicher Tätigkeit	0,00	0,00	0,00
2116	Erträge aus Veräußerung und sonstige Erträge	0,00	5.600,00	-5.600,00
2117	Nicht finanzierungswirksame operative Erträge	0,00	0,00	0,00
212	Erträge aus Transfers	13.000,00	11.400,00	1.600,00
2121	Transferertrag von Trägern des öffentlichen Rechts	7.200,00	4.700,00	2.500,00
2122	Transferertrag von Beteiligungen	0,00	0,00	0,00
2123	Transferertrag von Unternehmen (mit Finanzunternehmen)	0,00	0,00	0,00
2124	Transferertrag von Haushalten und Organisationen ohne Erwerbscharakter	0,00	0,00	0,00
2125	Transferertrag vom Ausland	0,00	0,00	0,00
2126	Investitions- und Tilgungszuschüsse zwischen Unternehmungen und Betrieben der Gebietskörperschaft und der Gebietskörperschaft	0,00	0,00	0,00
2127	Nicht finanzierungswirksamer Transferertrag	5.800,00	6.700,00	-900,00
213	Finanzerträge	0,00	0,00	0,00
2131	Erträge aus Zinsen	0,00	0,00	0,00
2132	Erträge aus Zinsen aus derivativen Finanzinstrumenten ohne Grundgeschäft	0,00	0,00	0,00
2133	Erträge aus Gewinnentnahmen von marktbestimmten Betrieben	0,00	0,00	0,00
2134	Sonstige Finanzerträge	0,00	0,00	0,00
2135	Erträge aus Dividenden/Gewinnausschüttungen	0,00	0,00	0,00
2136	Sonstige nicht finanzierungswirksame Finanzerträge	0,00	0,00	0,00
21	Summe Erträge	13.000,00	17.000,00	-4.000,00
221	Personalaufwand	0,00	0,00	0,00
2211	Personalaufwand (Bezüge, Nebengeb., Mehrleistungen)	0,00	0,00	0,00
2212	Gesetzlicher und freiwilliger Sozialaufwand	0,00	0,00	0,00
2213	Sonstiger Personalaufwand	0,00	0,00	0,00
2214	Nicht finanzierungswirksamer Personalaufwand	0,00	0,00	0,00
222	Sachaufwand (ohne Transferaufwand)	19.400,00	19.400,00	0,00
2221	Gebrauchs- und Verbrauchsgüter, Handelswaren	4.900,00	3.400,00	1.500,00
2222	Verwaltungs- und Betriebsaufwand	0,00	0,00	0,00

1. Nachtragsvoranschlag 2023

NVA Ergebnishaushalt Bereichsbudget 1. und 2. Ebene (Anlage 1a)

Marktgemeinde Tulbing

Wirtschaftsförderung (Gruppe 7)

MVAG	Mittelverwendungs- und -aufbringungsgruppen (1. und 2. Ebene)	VA 2023 inkl. NVA	VA 2023	1. NVA
2223	Leasing- und Mietaufwand	0,00	0,00	0,00
2224	Instandhaltung	0,00	0,00	0,00
2225	Sonstiger Sachaufwand	3.400,00	3.400,00	0,00
2226	Nicht finanzierungswirksamer Sachaufwand	11.100,00	12.600,00	-1.500,00
223	Transferaufwand (laufende Transfers und Kapitaltransfers)	41.000,00	16.100,00	24.900,00
2231	Transferaufwand an Träger des öffentlichen Rechts	0,00	0,00	0,00
2232	Transferaufwand an Beteiligungen	0,00	0,00	0,00
2233	Transferaufwand an Unternehmen (mit Finanzunternehmen)	31.000,00	6.000,00	25.000,00
2234	Transferaufwand an Haushalte und Organisationen ohne Erwerbscharakter	10.000,00	10.100,00	-100,00
2235	Transferaufwand an das Ausland	0,00	0,00	0,00
2236	Investitions- und Tilgungszuschüsse zwischen Unternehmungen und Betrieben der Gebietskörperschaft und der Gebietskörperschaft	0,00	0,00	0,00
2237	Nicht finanzierungswirksamer Transferaufwand	0,00	0,00	0,00
224	Finanzaufwand	0,00	0,00	0,00
2241	Zinsen aus Finanzschulden, Finanzierungsleasing, Forderungskauf und derivativen Finanzinstrumenten mit Grundgeschäft	0,00	0,00	0,00
2242	Zinsen und sonstige Aufwendungen aus derivativen Finanzinstrumenten ohne Grundgeschäft	0,00	0,00	0,00
2243	Gewinnentnahmen von Unternehmungen und marktbestimmten Betrieben der Gebietskörperschaft (innerhalb der Gebietskörperschaft)	0,00	0,00	0,00
2244	Sonstiger Finanzaufwand	0,00	0,00	0,00
2245	Nicht finanzierungswirksamer Finanzaufwand	0,00	0,00	0,00
22	Summe Aufwendungen	60.400,00	35.500,00	24.900,00
SA0	Saldo (0) Nettoergebnis (21 - 22)	-47.400,00	-18.500,00	-28.900,00
230	Entnahmen von Haushaltsrücklagen	0,00	0,00	0,00
2301	Entnahmen von Haushaltsrücklagen	0,00	0,00	0,00
240	Zuweisung an Haushaltsrücklagen	0,00	0,00	0,00
2401	Zuweisung an Haushaltsrücklagen	0,00	0,00	0,00
23	Summe Haushaltsrücklagen	0,00	0,00	0,00
SA00	Nettoergebnis nach Zuweisung und Entnahmen von Haushaltsrücklagen (Saldo 0 +/- SU23)	-47.400,00	-18.500,00	-28.900,00

1. Nachtragsvoranschlag 2023

NVA Ergebnishaushalt Bereichsbudget 1. und 2. Ebene (Anlage 1a)

Marktgemeinde Tulbing

Dienstleistungen (Gruppe 8)

MVAG	Mittelverwendungs- und -aufbringungsgruppen (1. und 2. Ebene)	VA 2023 inkl. NVA	VA 2023	1. NVA
211	Erträge aus der operativen Verwaltungstätigkeit	2.242.700,00	2.054.300,00	188.400,00
2111	Erträge aus eigenen Abgaben	500,00	500,00	0,00
2112	Erträge aus Ertragsanteilen	0,00	0,00	0,00
2113	Erträge aus Gebühren	1.883.700,00	1.899.400,00	-15.700,00
2114	Erträge aus Leistungen	189.800,00	125.600,00	64.200,00
2115	Erträge aus Besitz und wirtschaftlicher Tätigkeit	33.200,00	26.500,00	6.700,00
2116	Erträge aus Veräußerung und sonstige Erträge	135.500,00	2.300,00	133.200,00
2117	Nicht finanzierungswirksame operative Erträge	0,00	0,00	0,00
212	Erträge aus Transfers	369.600,00	374.000,00	-4.400,00
2121	Transferertrag von Trägern des öffentlichen Rechts	189.100,00	193.700,00	-4.600,00
2122	Transferertrag von Beteiligungen	0,00	0,00	0,00
2123	Transferertrag von Unternehmen (mit Finanzunternehmen)	0,00	0,00	0,00
2124	Transferertrag von Haushalten und Organisationen ohne Erwerbscharakter	0,00	0,00	0,00
2125	Transferertrag vom Ausland	0,00	0,00	0,00
2126	Investitions- und Tilgungszuschüsse zwischen Unternehmungen und Betrieben der Gebietskörperschaft und der Gebietskörperschaft	0,00	0,00	0,00
2127	Nicht finanzierungswirksamer Transferertrag	180.500,00	180.300,00	200,00
213	Finanzerträge	0,00	0,00	0,00
2131	Erträge aus Zinsen	0,00	0,00	0,00
2132	Erträge aus Zinsen aus derivativen Finanzinstrumenten ohne Grundgeschäft	0,00	0,00	0,00
2133	Erträge aus Gewinnentnahmen von marktbestimmten Betrieben	0,00	0,00	0,00
2134	Sonstige Finanzerträge	0,00	0,00	0,00
2135	Erträge aus Dividenden/Gewinnausschüttungen	0,00	0,00	0,00
2136	Sonstige nicht finanzierungswirksame Finanzerträge	0,00	0,00	0,00
21	Summe Erträge	2.612.300,00	2.428.300,00	184.000,00
221	Personalaufwand	367.100,00	362.500,00	4.600,00
2211	Personalaufwand (Bezüge, Nebengeb., Mehrleistungen)	288.700,00	283.800,00	4.900,00
2212	Gesetzlicher und freiwilliger Sozialaufwand	70.400,00	70.700,00	-300,00
2213	Sonstiger Personalaufwand	0,00	0,00	0,00
2214	Nicht finanzierungswirksamer Personalaufwand	8.000,00	8.000,00	0,00
222	Sachaufwand (ohne Transferaufwand)	1.960.900,00	1.753.800,00	207.100,00
2221	Gebrauchs- und Verbrauchsgüter, Handelswaren	344.700,00	345.100,00	-400,00
2222	Verwaltungs- und Betriebsaufwand	210.000,00	249.200,00	-39.200,00

1. Nachtragsvoranschlag 2023

NVA Ergebnishaushalt Bereichsbudget 1. und 2. Ebene (Anlage 1a)

Marktgemeinde Tulbing

Dienstleistungen (Gruppe 8)

MVAG	Mittelverwendungs- und -aufbringungsgruppen (1. und 2. Ebene)	VA 2023 inkl. NVA	VA 2023	1. NVA
2223	Leasing- und Mietaufwand	0,00	0,00	0,00
2224	Instandhaltung	367.900,00	290.100,00	77.800,00
2225	Sonstiger Sachaufwand	360.400,00	200.800,00	159.600,00
2226	Nicht finanzierungswirksamer Sachaufwand	677.900,00	668.600,00	9.300,00
223	Transferaufwand (laufende Transfers und Kapitaltransfers)	319.000,00	318.300,00	700,00
2231	Transferaufwand an Träger des öffentlichen Rechts	311.800,00	311.800,00	0,00
2232	Transferaufwand an Beteiligungen	0,00	0,00	0,00
2233	Transferaufwand an Unternehmen (mit Finanzunternehmen)	0,00	0,00	0,00
2234	Transferaufwand an Haushalte und Organisationen ohne Erwerbscharakter	7.200,00	6.500,00	700,00
2235	Transferaufwand an das Ausland	0,00	0,00	0,00
2236	Investitions- und Tilgungszuschüsse zwischen Unternehmungen und Betrieben der Gebietskörperschaft und der Gebietskörperschaft	0,00	0,00	0,00
2237	Nicht finanzierungswirksamer Transferaufwand	0,00	0,00	0,00
224	Finanzaufwand	143.000,00	133.900,00	9.100,00
2241	Zinsen aus Finanzschulden, Finanzierungsleasing, Forderungskauf und derivativen Finanzinstrumenten mit Grundgeschäft	143.000,00	133.900,00	9.100,00
2242	Zinsen und sonstige Aufwendungen aus derivativen Finanzinstrumenten ohne Grundgeschäft	0,00	0,00	0,00
2243	Gewinnentnahmen von Unternehmungen und marktbestimmten Betrieben der Gebietskörperschaft (innerhalb der Gebietskörperschaft)	0,00	0,00	0,00
2244	Sonstiger Finanzaufwand	0,00	0,00	0,00
2245	Nicht finanzierungswirksamer Finanzaufwand	0,00	0,00	0,00
22	Summe Aufwendungen	2.790.000,00	2.568.500,00	221.500,00
SA0	Saldo (0) Nettoergebnis (21 - 22)	-177.700,00	-140.200,00	-37.500,00
230	Entnahmen von Haushaltsrücklagen	200.000,00	0,00	200.000,00
2301	Entnahmen von Haushaltsrücklagen	200.000,00	0,00	200.000,00
240	Zuweisung an Haushaltsrücklagen	200.000,00	0,00	200.000,00
2401	Zuweisung an Haushaltsrücklagen	200.000,00	0,00	200.000,00
23	Summe Haushaltsrücklagen	0,00	0,00	0,00
SA00	Nettoergebnis nach Zuweisung und Entnahmen von Haushaltsrücklagen (Saldo 0 +/- SU23)	-177.700,00	-140.200,00	-37.500,00

Finanzwirtschaft (Gruppe 9)

MVAG	Mittelverwendungs- und -aufbringungsgruppen (1. und 2. Ebene)	VA 2023 inkl. NVA	VA 2023	1. NVA
211	Erträge aus der operativen Verwaltungstätigkeit	4.204.300,00	3.872.300,00	332.000,00
2111	Erträge aus eigenen Abgaben	1.046.700,00	730.800,00	315.900,00
2112	Erträge aus Ertragsanteilen	3.154.300,00	3.139.000,00	15.300,00
2113	Erträge aus Gebühren	0,00	0,00	0,00
2114	Erträge aus Leistungen	1.400,00	1.300,00	100,00
2115	Erträge aus Besitz und wirtschaftlicher Tätigkeit	0,00	0,00	0,00
2116	Erträge aus Veräußerung und sonstige Erträge	1.900,00	1.200,00	700,00
2117	Nicht finanzierungswirksame operative Erträge	0,00	0,00	0,00
212	Erträge aus Transfers	326.900,00	175.000,00	151.900,00
2121	Transferertrag von Trägern des öffentlichen Rechts	326.900,00	175.000,00	151.900,00
2122	Transferertrag von Beteiligungen	0,00	0,00	0,00
2123	Transferertrag von Unternehmen (mit Finanzunternehmen)	0,00	0,00	0,00
2124	Transferertrag von Haushalten und Organisationen ohne Erwerbscharakter	0,00	0,00	0,00
2125	Transferertrag vom Ausland	0,00	0,00	0,00
2126	Investitions- und Tilgungszuschüsse zwischen Unternehmungen und Betrieben der Gebietskörperschaft und der Gebietskörperschaft	0,00	0,00	0,00
2127	Nicht finanzierungswirksamer Transferertrag	0,00	0,00	0,00
213	Finanzerträge	18.300,00	100,00	18.200,00
2131	Erträge aus Zinsen	18.300,00	100,00	18.200,00
2132	Erträge aus Zinsen aus derivativen Finanzinstrumenten ohne Grundgeschäft	0,00	0,00	0,00
2133	Erträge aus Gewinnentnahmen von marktbestimmten Betrieben	0,00	0,00	0,00
2134	Sonstige Finanzerträge	0,00	0,00	0,00
2135	Erträge aus Dividenden/Gewinnausschüttungen	0,00	0,00	0,00
2136	Sonstige nicht finanzierungswirksame Finanzerträge	0,00	0,00	0,00
21	Summe Erträge	4.549.500,00	4.047.400,00	502.100,00
221	Personalaufwand	0,00	0,00	0,00
2211	Personalaufwand (Bezüge, Nebengeb., Mehrleistungen)	0,00	0,00	0,00
2212	Gesetzlicher und freiwilliger Sozialaufwand	0,00	0,00	0,00
2213	Sonstiger Personalaufwand	0,00	0,00	0,00
2214	Nicht finanzierungswirksamer Personalaufwand	0,00	0,00	0,00
222	Sachaufwand (ohne Transferaufwand)	5.600,00	31.500,00	-25.900,00
2221	Gebrauchs- und Verbrauchsgüter, Handelswaren	0,00	0,00	0,00
2222	Verwaltungs- und Betriebsaufwand	0,00	0,00	0,00

1. Nachtragsvoranschlag 2023

NVA Ergebnishaushalt Bereichsbudget 1. und 2. Ebene (Anlage 1a)

Marktgemeinde Tulbing

Finanzwirtschaft (Gruppe 9)

MVAG	Mittelverwendungs- und -aufbringungsgruppen (1. und 2. Ebene)	VA 2023 inkl. NVA	VA 2023	1. NVA
2223	Leasing- und Mietaufwand	0,00	0,00	0,00
2224	Instandhaltung	0,00	0,00	0,00
2225	Sonstiger Sachaufwand	5.600,00	31.500,00	-25.900,00
2226	Nicht finanzierungswirksamer Sachaufwand	0,00	0,00	0,00
223	Transferaufwand (laufende Transfers und Kapitaltransfers)	0,00	0,00	0,00
2231	Transferaufwand an Träger des öffentlichen Rechts	0,00	0,00	0,00
2232	Transferaufwand an Beteiligungen	0,00	0,00	0,00
2233	Transferaufwand an Unternehmen (mit Finanzunternehmen)	0,00	0,00	0,00
2234	Transferaufwand an Haushalte und Organisationen ohne Erwerbscharakter	0,00	0,00	0,00
2235	Transferaufwand an das Ausland	0,00	0,00	0,00
2236	Investitions- und Tilgungszuschüsse zwischen Unternehmungen und Betrieben der Gebietskörperschaft und der Gebietskörperschaft	0,00	0,00	0,00
2237	Nicht finanzierungswirksamer Transferaufwand	0,00	0,00	0,00
224	Finanzaufwand	1.100,00	1.000,00	100,00
2241	Zinsen aus Finanzschulden, Finanzierungsleasing, Forderungskauf und derivativen Finanzinstrumenten mit Grundgeschäft	0,00	0,00	0,00
2242	Zinsen und sonstige Aufwendungen aus derivativen Finanzinstrumenten ohne Grundgeschäft	0,00	0,00	0,00
2243	Gewinnentnahmen von Unternehmungen und marktbestimmten Betrieben der Gebietskörperschaft (innerhalb der Gebietskörperschaft)	0,00	0,00	0,00
2244	Sonstiger Finanzaufwand	1.100,00	1.000,00	100,00
2245	Nicht finanzierungswirksamer Finanzaufwand	0,00	0,00	0,00
22	Summe Aufwendungen	6.700,00	32.500,00	-25.800,00
SA0	Saldo (0) Nettoergebnis (21 - 22)	4.542.800,00	4.014.900,00	527.900,00
230	Entnahmen von Haushaltsrücklagen	127.900,00	534.400,00	-406.500,00
2301	Entnahmen von Haushaltsrücklagen	127.900,00	534.400,00	-406.500,00
240	Zuweisung an Haushaltsrücklagen	318.500,00	316.900,00	1.600,00
2401	Zuweisung an Haushaltsrücklagen	318.500,00	316.900,00	1.600,00
23	Summe Haushaltsrücklagen	-190.600,00	217.500,00	-408.100,00
SA00	Nettoergebnis nach Zuweisung und Entnahmen von Haushaltsrücklagen (Saldo 0 +/- SU23)	4.352.200,00	4.232.400,00	119.800,00

1. NVA Finanzierungshaushalt Gesamt 1. Ebene (Anlage 1b)
- interne Vergütungen enthalten

1. Nachtragsvoranschlag 2023

NVA Finanzierungshaushalt Gesamt 1. Ebene (Anlage 1b) - interne Vergütungen enthalten

Marktgemeinde Tulbing

MVAG	Mittelverwendungs- und -aufbringungsgruppen (1. Ebene)	VA 2023 inkl. NVA	VA 2023	1. NVA
OPERATIVE GEBARUNG				
311	Einzahlungen aus der operativen Verwaltungstätigkeit	6.841.300,00	6.280.200,00	561.100,00
312	Einzahlungen aus Transfers (ohne Kapitaltransfers)	1.065.700,00	941.700,00	124.000,00
313	Einzahlungen aus Finanzerträgen	18.300,00	100,00	18.200,00
31	Summe Einzahlungen operative Gebarung	7.925.300,00	7.222.000,00	703.300,00
321	Auszahlungen aus Personalaufwand	1.384.700,00	1.358.100,00	26.600,00
322	Auszahlungen aus Sachaufwand (ohne Transferaufwand)	2.417.900,00	2.300.600,00	117.300,00
323	Auszahlungen aus Transfers (ohne Kapitaltransfers)	2.271.200,00	2.171.400,00	99.800,00
324	Auszahlungen aus Finanzaufwand	392.700,00	400.900,00	-8.200,00
32	Summe Auszahlungen operative Gebarung	6.466.500,00	6.231.000,00	235.500,00
SA1	Saldo (1) Geldfluss aus der Operativen Gebarung (31 – 32)	1.458.800,00	991.000,00	467.800,00
INVESTIVE GEBARUNG				
331	Einzahlungen aus der Investitionstätigkeit	1.200,00	1.000,00	200,00
332	Einzahlungen aus der Rückzahlung von Darlehen sowie gewährten Vorschüssen	0,00	0,00	0,00
333	Einzahlungen aus Kapitaltransfers	348.300,00	384.600,00	-36.300,00
33	Summe Einzahlungen investive Gebarung	349.500,00	385.600,00	-36.100,00
341	Auszahlungen aus der Investitionstätigkeit	1.431.000,00	1.030.100,00	400.900,00
342	Auszahlungen von gewährten Darlehen sowie gewährten Vorschüssen	0,00	0,00	0,00
343	Auszahlungen aus Kapitaltransfers	10.200,00	10.200,00	0,00
34	Summe Auszahlungen investive Gebarung	1.441.200,00	1.040.300,00	400.900,00
SA2	Saldo (2) Geldfluss aus der Investiven Gebarung (33 – 34)	-1.091.700,00	-654.700,00	-437.000,00
SA3	Saldo (3) Nettofinanzierungssaldo (Saldo 1 + Saldo 2)	367.100,00	336.300,00	30.800,00

MVAG	Mittelverwendungs- und -aufbringungsgruppen (1. Ebene)	VA 2023 inkl. NVA	VA 2023	1. NVA
FINANZIERUNGSTÄTIGKEIT				
351	Einzahlungen aus der Aufnahme von Finanzschulden	100,00	106.400,00	-106.300,00
353	Einzahlungen infolge eines Kapitaltausch bei derivativen Finanzinstrumenten mit Grundgeschäft	0,00	0,00	0,00
355	Einzahlungen aus dem Abgang von Finanzinstrumenten	0,00	0,00	0,00
35	Summe Einzahlungen aus der Finanzierungstätigkeit	100,00	106.400,00	-106.300,00
361	Auszahlungen aus der Tilgung von Finanzschulden	995.400,00	988.300,00	7.100,00
363	Auszahlungen infolge eines Kapitaltausch bei derivativen Finanzinstrumenten mit Grundgeschäft	0,00	0,00	0,00
365	Auszahlungen für den Erwerb von Finanzinstrumenten	0,00	0,00	0,00
36	Summe Auszahlungen aus der Finanzierungstätigkeit	995.400,00	988.300,00	7.100,00
SA4	Saldo (4) Geldfluss aus der Finanzierungstätigkeit (35 – 36)	-995.300,00	-881.900,00	-113.400,00
SA5	Saldo (5) Geldfluss aus der voranschlagswirksamen Gebarung (Saldo 3 + Saldo 4)	-628.200,00	-545.600,00	-82.600,00

1. NVA Finanzierungshaushalt Gesamt 1. und 2. Ebene
(Anlage 1b) - interne Vergütungen enthalten

1. Nachtragsvoranschlag 2023

NVA Finanzierungshaushalt Gesamt 1. und 2. Ebene (Anlage 1b) - interne Vergütungen enthalten

Marktgemeinde Tübing

MVAG	Mittelverwendungs- und aufbringungsgruppen (1. und 2. Ebene)	VA 2023 inkl. NVA	VA 2023	1. NVA
311	Einzahlungen aus der operativen Verwaltungstätigkeit	6.841.300,00	6.280.200,00	561.100,00
3111	Einzahlungen aus eigenen Abgaben	1.014.200,00	725.600,00	288.600,00
3112	Einzahlungen aus Ertragsanteilen	3.154.300,00	3.139.000,00	15.300,00
3113	Einzahlungen aus Gebühren	1.885.900,00	1.899.400,00	-13.500,00
3114	Einzahlungen aus Leistungen	578.100,00	449.400,00	128.700,00
3115	Einzahlungen aus Besitz und wirtschaftlicher Tätigkeit	50.000,00	40.100,00	9.900,00
3116	Einzahlungen aus Veräußerung von geringwertigen Wirtschaftsgütern (GWG) und sonstige Einzahlungen	158.800,00	26.700,00	132.100,00
312	Einzahlungen aus Transfers (ohne Kapitaltransfers)	1.065.700,00	941.700,00	124.000,00
3121	Transferzahlungen von Trägern des öffentlichen Rechts	1.049.300,00	925.300,00	124.000,00
3122	Transferzahlungen von Beteiligungen	0,00	0,00	0,00
3123	Transferzahlungen von Unternehmen (inkl. Finanzunternehmen)	0,00	0,00	0,00
3124	Transferzahlungen von Haushalte und Organisationen ohne Erwerbscharakter	16.400,00	16.400,00	0,00
3125	Transferzahlungen vom Ausland	0,00	0,00	0,00
3126	Investitions- und Tilgungszuschüsse zwischen Unternehmungen und Betrieben der Gebietskörperschaft und der Gebietskörperschaft	0,00	0,00	0,00
313	Einzahlungen aus Finanzerträgen	18.300,00	100,00	18.200,00
3131	Einzahlungen aus Zinserträgen	18.300,00	100,00	18.200,00
3133	Einzahlungen aus Gewinnentnahmen von marktbestimmten Betrieben	0,00	0,00	0,00
3134	Sonstige Einzahlungen aus Finanzerträgen	0,00	0,00	0,00
3135	Einzahlungen aus Dividenden/Gewinnausschüttungen	0,00	0,00	0,00
31	Summe Einzahlungen operative Gebarung	7.925.300,00	7.222.000,00	703.300,00
321	Auszahlungen aus Personalaufwand	1.384.700,00	1.358.100,00	26.600,00
3211	Auszahlungen für Personalaufwand Bezüge, Nebengebühren, und Mehrleistungsvergütungen)	1.086.400,00	1.062.100,00	24.300,00
3212	Auszahlungen für gesetzliche und freiwillige Sozialaufwendungen	298.300,00	296.000,00	2.300,00
3213	Auszahlungen aus sonstigem Personalaufwand	0,00	0,00	0,00
322	Auszahlungen aus Sachaufwand (ohne Transferaufwand)	2.417.900,00	2.300.600,00	117.300,00
3221	Auszahlungen für Gebrauchs- und Verbrauchsgüter, Handelswaren	462.700,00	456.800,00	5.900,00
3222	Auszahlungen für Verwaltungs- und Betriebsaufwand	412.100,00	448.900,00	-36.800,00
3223	Auszahlungen für Leasing- und Mietaufwand	3.600,00	3.200,00	400,00
3224	Auszahlungen für Instandhaltung	573.000,00	556.500,00	16.500,00
3225	Sonstige Auszahlungen aus Sachaufwand	966.500,00	835.200,00	131.300,00
323	Auszahlungen aus Transfers (ohne Kapitaltransfers)	2.271.200,00	2.171.400,00	99.800,00
3231	Transferzahlungen an Träger des öffentlichen Rechts	2.050.400,00	2.012.900,00	37.500,00
3232	Transferzahlungen an Beteiligungen	0,00	0,00	0,00
3233	Transferzahlungen an Unternehmen (inkl. Finanzunternehmen)	38.300,00	13.200,00	25.100,00
3234	Transferzahlungen an Haushalte und Organisationen ohne Erwerbscharakter	182.500,00	145.300,00	37.200,00

1. Nachtragsvoranschlag 2023

NVA Finanzierungshaushalt Gesamt 1. und 2. Ebene (Anlage 1b) - interne Vergütungen enthalten

Marktgemeinde Tulbing

MVAG	Mittelverwendungs- und aufbringungsgruppen (1. und 2. Ebene)	VA 2023 inkl. NVA	VA 2023	1. NVA
3235	Transferzahlungen an das Ausland	0,00	0,00	0,00
3236	Investitions- und Tilgungszuschüsse zwischen Unternehmungen und Betrieben der Gebietskörperschaft und der Gebietskörperschaft	0,00	0,00	0,00
324	Auszahlungen aus Finanzaufwand	392.700,00	400.900,00	-8.200,00
3241	Auszahlungen für Zinsaufwand, für Finanzierungsleasing, für Forderungskauf, für Finanzschulden und derivative Finanzinstrumente	391.600,00	399.900,00	-8.300,00
3242	Auszahlungen für Zinsen aus derivativen Finanzinstrumenten ohne Grundgeschäft	0,00	0,00	0,00
3243	Auszahlung aus Gewinnentnahmen von marktbestimmten Betrieben	0,00	0,00	0,00
3244	Sonstige Auszahlungen aus Finanzaufwendungen	1.100,00	1.000,00	100,00
32	Summe Auszahlungen operative Gebarung	6.466.500,00	6.231.000,00	235.500,00
SA1	Saldo (1) Geldfluss aus der Operativen Gebarung (31 – 32)	1.458.800,00	991.000,00	467.800,00
331	Einzahlungen aus der Investitionstätigkeit	1.200,00	1.000,00	200,00
3311	Einzahlungen aus der Veräußerung von immateriellem Vermögen	0,00	0,00	0,00
3312	Einzahlungen aus der Veräußerung von Grundstücken und Grundstückseinrichtungen	0,00	0,00	0,00
3313	Einzahlungen aus der Veräußerung von Gebäuden und Bauten	0,00	0,00	0,00
3314	Einzahlungen aus der Veräußerung von technischen Anlagen, Fahrzeuge und Maschinen	0,00	0,00	0,00
3315	Einzahlungen aus der Veräußerung von Amts-, Betriebs- und Geschäftsausstattung	1.200,00	1.000,00	200,00
3316	Einzahlungen aus der Veräußerung von Kulturgütern	0,00	0,00	0,00
3317	Einzahlungen aus der Veräußerung von Beteiligungen	0,00	0,00	0,00
332	Einzahlungen aus der Rückzahlung von Darlehen sowie gewährten Vorschüssen	0,00	0,00	0,00
3321	Einzahlungen aus Darlehen an Träger des öffentlichen Rechts	0,00	0,00	0,00
3322	Einzahlungen aus Darlehen an Beteiligungen	0,00	0,00	0,00
3323	Einzahlungen aus Darlehen an Unternehmen und Haushalte	0,00	0,00	0,00
3325	Einzahlungen aus Vorschüssen und Anzahlungen	0,00	0,00	0,00
333	Einzahlungen aus Kapitaltransfers	348.300,00	384.600,00	-36.300,00
3331	Kapitaltransferzahlungen von Trägern des öffentlichen Rechts	173.100,00	236.300,00	-63.200,00
3332	Kapitaltransferzahlungen von Beteiligungen	0,00	0,00	0,00
3333	Kapitaltransferzahlungen von Unternehmen	0,00	0,00	0,00
3334	Kapitaltransferzahlungen von Haushalten und Organisationen ohne Erwerbscharakter	175.200,00	148.300,00	26.900,00
3335	Kapitaltransferzahlungen vom Ausland	0,00	0,00	0,00
33	Summe Einzahlungen investive Gebarung	349.500,00	385.600,00	-36.100,00
341	Auszahlungen aus der Investitionstätigkeit	1.431.000,00	1.030.100,00	400.900,00
3411	Auszahlungen für den Erwerb von immateriellem Vermögen	212.900,00	184.300,00	28.600,00
3412	Auszahlungen für den Erwerb von Grundstücken und Grundstückseinrichtungen	883.500,00	710.900,00	172.600,00
3413	Auszahlungen für den Erwerb von Gebäuden und Bauten	41.400,00	0,00	41.400,00
3414	Auszahlungen für den Erwerb von technischen Anlagen, Fahrzeuge und Maschinen	181.500,00	73.900,00	107.600,00

1. Nachtragsvoranschlag 2023

NVA Finanzierungshaushalt Gesamt 1. und 2. Ebene (Anlage 1b) - interne Vergütungen enthalten

Marktgemeinde Tulbing

MVAG	Mittelverwendungs- und aufbringungsgruppen (1. und 2. Ebene)	VA 2023 inkl. NVA	VA 2023	1. NVA
3415	Auszahlungen für den Erwerb von Amts-, Betriebs- und Geschäftsausstattung	111.700,00	61.000,00	50.700,00
3416	Auszahlungen für den Erwerb von Kulturgütern	0,00	0,00	0,00
3417	Auszahlungen für den Erwerb von Beteiligungen	0,00	0,00	0,00
342	Auszahlungen von gewährten Darlehen sowie gewährten Vorschüssen	0,00	0,00	0,00
3421	Auszahlung von Darlehen an Träger des öffentlichen Rechts	0,00	0,00	0,00
3422	Auszahlung von Darlehen an Beteiligungen	0,00	0,00	0,00
3423	Auszahlung von Darlehen an Unternehmen und Haushalte	0,00	0,00	0,00
3425	Auszahlungen von Vorschüssen und Anzahlungen	0,00	0,00	0,00
343	Auszahlungen aus Kapitaltransfers	10.200,00	10.200,00	0,00
3431	Kapitaltransferzahlungen an Träger des öffentlichen Rechts	10.200,00	10.200,00	0,00
3432	Kapitaltransferzahlungen an Beteiligungen	0,00	0,00	0,00
3433	Kapitaltransferzahlungen an Unternehmen (Finanzunternehmen)	0,00	0,00	0,00
3434	Kapitaltransferzahlungen an Haushalte und Organisationen ohne Erwerbscharakter	0,00	0,00	0,00
3435	Kapitaltransferzahlungen an das Ausland	0,00	0,00	0,00
34	Summe Auszahlungen investive Gebarung	1.441.200,00	1.040.300,00	400.900,00
SA2	Saldo (2) Geldfluss aus der Investiven Gebarung (33 – 34)	-1.091.700,00	-654.700,00	-437.000,00
SA3	Saldo (3) Nettofinanzierungssaldo (Saldo 1 + Saldo 2)	367.100,00	336.300,00	30.800,00
351	Einzahlungen aus der Aufnahme von Finanzschulden	100,00	106.400,00	-106.300,00
3511	Einzahlungen aus empfangenen Darlehen von öffentlichen Körperschaften und Rechtsträgern	100,00	100,00	0,00
3512	Einzahlungen aus empfangenen Darlehen von Beteiligungen	0,00	0,00	0,00
3513	Einzahlungen aus empfangenen Darlehen von Unternehmen und privaten Haushalten	0,00	106.300,00	-106.300,00
3514	Einzahlungen aus Finanzschulden (Finanzunternehmen)	0,00	0,00	0,00
353	Einzahlungen infolge eines Kapitaltausch bei derivativen Finanzinstrumenten mit Grundgeschäft	0,00	0,00	0,00
3530	Einzahlungen infolge eines Kapitaltausch bei derivativen Finanzinstrumenten mit Grundgeschäft	0,00	0,00	0,00
355	Einzahlungen aus dem Abgang von Finanzinstrumenten	0,00	0,00	0,00
3550	Einzahlungen aus dem Abgang von Finanzinstrumenten	0,00	0,00	0,00
35	Summe Einzahlungen aus der Finanzierungstätigkeit	100,00	106.400,00	-106.300,00
361	Auszahlungen aus der Tilgung von Finanzschulden	995.400,00	988.300,00	7.100,00
3611	Auszahlungen aus empfangenen Darlehen von öffentlichen Körperschaften und Rechtsträgern	800,00	800,00	0,00
3612	Auszahlungen aus empfangenen Darlehen von Beteiligungen	0,00	0,00	0,00
3613	Auszahlungen aus empfangenen Darlehen von Unternehmen und privaten Haushalten	27.900,00	34.300,00	-6.400,00
3614	Auszahlungen aus Finanzschulden	966.700,00	953.200,00	13.500,00

MVAG	Mittelverwendungs- und aufbringungsgruppen (1. und 2. Ebene)	VA 2023 inkl. NVA	VA 2023	1. NVA
3615	Auszahlung aus der Rückzahlung von Leasingverbindlichkeiten	0,00	0,00	0,00
363	Auszahlungen infolge eines Kapitaltausch bei derivativen Finanzinstrumenten mit Grundgeschäft	0,00	0,00	0,00
3630	Auszahlungen infolge eines Kapitaltausch bei derivativen Finanzinstrumenten mit Grundgeschäft	0,00	0,00	0,00
365	Auszahlungen für den Erwerb von Finanzinstrumenten	0,00	0,00	0,00
3650	Auszahlungen für den Erwerb von Finanzinstrumenten	0,00	0,00	0,00
36	Summe Auszahlungen aus der Finanzierungstätigkeit	995.400,00	988.300,00	7.100,00
SA4	Saldo (4) Geldfluss aus der Finanzierungstätigkeit (35 – 36)	-995.300,00	-881.900,00	-113.400,00
SA5	Saldo (5) Geldfluss aus der voranschlagswirksamen Gebarung (Saldo 3 + Saldo 4)	-628.200,00	-545.600,00	-82.600,00

1. NVA Finanzierungshaushalt Bereichsbudget 1. und 2. Ebene
(Anlage 1b)

1. Nachtragsvoranschlag 2023

NVA Finanzierungshaushalt Bereichsbudget 1. und 2. Ebene (Anlage 1b)

Marktgemeinde Tulbing

Vertretungskörper und allgemeine Verwaltung (Gruppe 0)

MVAG	Mittelverwendungs- und aufbringungsgruppen (1. und 2. Ebene)	VA 2023 inkl. NVA	VA 2023	1. NVA
311	Einzahlungen aus der operativen Verwaltungstätigkeit	124.300,00	106.800,00	17.500,00
3111	Einzahlungen aus eigenen Abgaben	0,00	0,00	0,00
3112	Einzahlungen aus Ertragsanteilen	0,00	0,00	0,00
3113	Einzahlungen aus Gebühren	0,00	0,00	0,00
3114	Einzahlungen aus Leistungen	104.200,00	87.600,00	16.600,00
3115	Einzahlungen aus Besitz und wirtschaftlicher Tätigkeit	4.400,00	3.500,00	900,00
3116	Einzahlungen aus Veräußerung von geringwertigen Wirtschaftsgütern (GWG) und sonstige Einzahlungen	15.700,00	15.700,00	0,00
312	Einzahlungen aus Transfers (ohne Kapitaltransfers)	100,00	0,00	100,00
3121	Transferzahlungen von Trägern des öffentlichen Rechts	100,00	0,00	100,00
3122	Transferzahlungen von Beteiligungen	0,00	0,00	0,00
3123	Transferzahlungen von Unternehmen (inkl. Finanzunternehmen)	0,00	0,00	0,00
3124	Transferzahlungen von Haushalte und Organisationen ohne Erwerbscharakter	0,00	0,00	0,00
3125	Transferzahlungen vom Ausland	0,00	0,00	0,00
3126	Investitions- und Tilgungszuschüsse zwischen Unternehmungen und Betrieben der Gebietskörperschaft und der Gebietskörperschaft	0,00	0,00	0,00
313	Einzahlungen aus Finanzerträgen	0,00	0,00	0,00
3131	Einzahlungen aus Zinserträgen	0,00	0,00	0,00
3133	Einzahlungen aus Gewinnentnahmen von marktbestimmten Betrieben	0,00	0,00	0,00
3134	Sonstige Einzahlungen aus Finanzerträgen	0,00	0,00	0,00
3135	Einzahlungen aus Dividenden/Gewinnausschüttungen	0,00	0,00	0,00
31	Summe Einzahlungen operative Gebarung	124.400,00	106.800,00	17.600,00
321	Auszahlungen aus Personalaufwand	392.900,00	385.400,00	7.500,00
3211	Auszahlungen für Personalaufwand Bezüge, Nebengebühren, und Mehrleistungsvergütungen)	292.000,00	285.300,00	6.700,00
3212	Auszahlungen für gesetzliche und freiwillige Sozialaufwendungen	100.900,00	100.100,00	800,00
3213	Auszahlungen aus sonstigem Personalaufwand	0,00	0,00	0,00
322	Auszahlungen aus Sachaufwand (ohne Transferaufwand)	402.000,00	387.700,00	14.300,00
3221	Auszahlungen für Gebrauchs- und Verbrauchsgüter, Handelswaren	31.100,00	27.600,00	3.500,00
3222	Auszahlungen für Verwaltungs- und Betriebsaufwand	70.900,00	74.900,00	-4.000,00
3223	Auszahlungen für Leasing- und Mietaufwand	0,00	0,00	0,00
3224	Auszahlungen für Instandhaltung	12.000,00	15.000,00	-3.000,00
3225	Sonstige Auszahlungen aus Sachaufwand	288.000,00	270.200,00	17.800,00
323	Auszahlungen aus Transfers (ohne Kapitaltransfers)	64.800,00	65.000,00	-200,00
3231	Transferzahlungen an Träger des öffentlichen Rechts	31.600,00	31.800,00	-200,00
3232	Transferzahlungen an Beteiligungen	0,00	0,00	0,00
3233	Transferzahlungen an Unternehmen (inkl. Finanzunternehmen)	7.300,00	7.200,00	100,00

1. Nachtragsvoranschlag 2023

NVA Finanzierungshaushalt Bereichsbudget 1. und 2. Ebene (Anlage 1b)

Marktgemeinde Tulbing

Vertretungskörper und allgemeine Verwaltung (Gruppe 0)

MVAG	Mittelverwendungs- und aufbringungsgruppen (1. und 2. Ebene)	VA 2023 inkl. NVA	VA 2023	1. NVA
3234	Transferzahlungen an Haushalte und Organisationen ohne Erwerbscharakter	25.900,00	26.000,00	-100,00
3235	Transferzahlungen an das Ausland	0,00	0,00	0,00
3236	Investitions- und Tilgungszuschüsse zwischen Unternehmungen und Betrieben der Gebietskörperschaft und der Gebietskörperschaft	0,00	0,00	0,00
324	Auszahlungen aus Finanzaufwand	200,00	200,00	0,00
3241	Auszahlungen für Zinsaufwand, für Finanzierungsleasing, für Forderungskauf, für Finanzschulden und derivative Finanzinstrumente	200,00	200,00	0,00
3242	Auszahlungen für Zinsen aus derivativen Finanzinstrumenten ohne Grundgeschäft	0,00	0,00	0,00
3243	Auszahlung aus Gewinnentnahmen von marktbestimmten Betrieben	0,00	0,00	0,00
3244	Sonstige Auszahlungen aus Finanzaufwendungen	0,00	0,00	0,00
32	Summe Auszahlungen operative Gebarung	859.900,00	838.300,00	21.600,00
SA1	Saldo (1) Geldfluss aus der Operativen Gebarung (31 – 32)	-735.500,00	-731.500,00	-4.000,00
331	Einzahlungen aus der Investitionstätigkeit	0,00	0,00	0,00
3311	Einzahlungen aus der Veräußerung von immateriellem Vermögen	0,00	0,00	0,00
3312	Einzahlungen aus der Veräußerung von Grundstücken und Grundstückeinrichtungen	0,00	0,00	0,00
3313	Einzahlungen aus der Veräußerung von Gebäuden und Bauten	0,00	0,00	0,00
3314	Einzahlungen aus der Veräußerung von technischen Anlagen, Fahrzeuge und Maschinen	0,00	0,00	0,00
3315	Einzahlungen aus der Veräußerung von Amts-, Betriebs- und Geschäftsausstattung	0,00	0,00	0,00
3316	Einzahlungen aus der Veräußerung von Kulturgütern	0,00	0,00	0,00
3317	Einzahlungen aus der Veräußerung von Beteiligungen	0,00	0,00	0,00
332	Einzahlungen aus der Rückzahlung von Darlehen sowie gewährten Vorschüssen	0,00	0,00	0,00
3321	Einzahlungen aus Darlehen an Träger des öffentlichen Rechts	0,00	0,00	0,00
3322	Einzahlungen aus Darlehen an Beteiligungen	0,00	0,00	0,00
3323	Einzahlungen aus Darlehen an Unternehmen und Haushalte	0,00	0,00	0,00
3325	Einzahlungen aus Vorschüssen und Anzahlungen	0,00	0,00	0,00
333	Einzahlungen aus Kapitaltransfers	1.100,00	0,00	1.100,00
3331	Kapitaltransferzahlungen von Trägern des öffentlichen Rechts	1.100,00	0,00	1.100,00
3332	Kapitaltransferzahlungen von Beteiligungen	0,00	0,00	0,00
3333	Kapitaltransferzahlungen von Unternehmen	0,00	0,00	0,00
3334	Kapitaltransferzahlungen von Haushalten und Organisationen ohne Erwerbscharakter	0,00	0,00	0,00
3335	Kapitaltransferzahlungen vom Ausland	0,00	0,00	0,00
33	Summe Einzahlungen investive Gebarung	1.100,00	0,00	1.100,00
341	Auszahlungen aus der Investitionstätigkeit	150.400,00	40.000,00	110.400,00
3411	Auszahlungen für den Erwerb von immateriellem Vermögen	64.100,00	22.000,00	42.100,00
3412	Auszahlungen für den Erwerb von Grundstücken und Grundstückseinrichtungen	52.300,00	0,00	52.300,00

1. Nachtragsvoranschlag 2023

Marktgemeinde Tulbing

NVA Finanzierungshaushalt Bereichsbudget 1. und 2. Ebene (Anlage 1b)

Vertretungskörper und allgemeine Verwaltung (Gruppe 0)

MVAG	Mittelverwendungs- und aufbringungsgruppen (1. und 2. Ebene)	VA 2023 inkl. NVA	VA 2023	1. NVA
3413	Auszahlungen für den Erwerb von Gebäuden und Bauten	0,00	0,00	0,00
3414	Auszahlungen für den Erwerb von technischen Anlagen, Fahrzeuge und Maschinen	0,00	0,00	0,00
3415	Auszahlungen für den Erwerb von Amts-, Betriebs- und Geschäftsausstattung	34.000,00	18.000,00	16.000,00
3416	Auszahlungen für den Erwerb von Kulturgütern	0,00	0,00	0,00
3417	Auszahlungen für den Erwerb von Beteiligungen	0,00	0,00	0,00
342	Auszahlungen von gewährten Darlehen sowie gewährten Vorschüssen	0,00	0,00	0,00
3421	Auszahlung von Darlehen an Träger des öffentlichen Rechts	0,00	0,00	0,00
3422	Auszahlung von Darlehen an Beteiligungen	0,00	0,00	0,00
3423	Auszahlung von Darlehen an Unternehmen und Haushalte	0,00	0,00	0,00
3425	Auszahlungen von Vorschüssen und Anzahlungen	0,00	0,00	0,00
343	Auszahlungen aus Kapitaltransfers	0,00	0,00	0,00
3431	Kapitaltransferzahlungen an Träger des öffentlichen Rechts	0,00	0,00	0,00
3432	Kapitaltransferzahlungen an Beteiligungen	0,00	0,00	0,00
3433	Kapitaltransferzahlungen an Unternehmen (Finanzunternehmen)	0,00	0,00	0,00
3434	Kapitaltransferzahlungen an Haushalte und Organisationen ohne Erwerbscharakter	0,00	0,00	0,00
3435	Kapitaltransferzahlungen an das Ausland	0,00	0,00	0,00
34	Summe Auszahlungen investive Gebarung	150.400,00	40.000,00	110.400,00
SA2	Saldo (2) Geldfluss aus der Investiven Gebarung (33 – 34)	-149.300,00	-40.000,00	-109.300,00
SA3	Saldo (3) Nettofinanzierungssaldo (Saldo 1 + Saldo 2)	-884.800,00	-771.500,00	-113.300,00
351	Einzahlungen aus der Aufnahme von Finanzschulden	0,00	0,00	0,00
3511	Einzahlungen aus empfangenen Darlehen von öffentlichen Körperschaften und Rechtsträgern	0,00	0,00	0,00
3512	Einzahlungen aus empfangenen Darlehen von Beteiligungen	0,00	0,00	0,00
3513	Einzahlungen aus empfangenen Darlehen von Unternehmen und privaten Haushalten	0,00	0,00	0,00
3514	Einzahlungen aus Finanzschulden (Finanzunternehmen)	0,00	0,00	0,00
353	Einzahlungen infolge eines Kapitaltausch bei derivativen Finanzinstrumenten mit Grundgeschäft	0,00	0,00	0,00
3530	Einzahlungen infolge eines Kapitaltausch bei derivativen Finanzinstrumenten mit Grundgeschäft	0,00	0,00	0,00
355	Einzahlungen aus dem Abgang von Finanzinstrumenten	0,00	0,00	0,00
3550	Einzahlungen aus dem Abgang von Finanzinstrumenten	0,00	0,00	0,00
35	Summe Einzahlungen aus der Finanzierungstätigkeit	0,00	0,00	0,00
361	Auszahlungen aus der Tilgung von Finanzschulden	10.600,00	10.600,00	0,00
3611	Auszahlungen aus empfangenen Darlehen von öffentlichen Körperschaften und Rechtsträgern	0,00	0,00	0,00

Vertretungskörper und allgemeine Verwaltung (Gruppe 0)

MVAG	Mittelverwendungs- und aufbringungsgruppen (1. und 2. Ebene)	VA 2023 inkl. NVA	VA 2023	1. NVA
3612	Auszahlungen aus empfangenen Darlehen von Beteiligungen	0,00	0,00	0,00
3613	Auszahlungen aus empfangenen Darlehen von Unternehmen und privaten Haushalten	0,00	0,00	0,00
3614	Auszahlungen aus Finanzschulden	10.600,00	10.600,00	0,00
3615	Auszahlung aus der Rückzahlung von Leasingverbindlichkeiten	0,00	0,00	0,00
363	Auszahlungen infolge eines Kapitaltausch bei derivativen Finanzinstrumenten mit Grundgeschäft	0,00	0,00	0,00
3630	Auszahlungen infolge eines Kapitaltausch bei derivativen Finanzinstrumenten mit Grundgeschäft	0,00	0,00	0,00
365	Auszahlungen für den Erwerb von Finanzinstrumenten	0,00	0,00	0,00
3650	Auszahlungen für den Erwerb von Finanzinstrumenten	0,00	0,00	0,00
36	Summe Auszahlungen aus der Finanzierungstätigkeit	10.600,00	10.600,00	0,00
SA4	Saldo (4) Geldfluss aus der Finanzierungstätigkeit (35 – 36)	-10.600,00	-10.600,00	0,00
SA5	Saldo (5) Geldfluss aus der voranschlagswirksamen Gebarung (Saldo 3 + Saldo 4)	-895.400,00	-782.100,00	-113.300,00

1. Nachtragsvoranschlag 2023

Marktgemeinde Tulbing

NVA Finanzierungshaushalt Bereichsbudget 1. und 2. Ebene (Anlage 1b)

Öffentliche Ordnung und Sicherheit (Gruppe 1)

MVAG	Mittelverwendungs- und aufbringungsgruppen (1. und 2. Ebene)	VA 2023 inkl. NVA	VA 2023	1. NVA
311	Einzahlungen aus der operativen Verwaltungstätigkeit	400,00	400,00	0,00
3111	Einzahlungen aus eigenen Abgaben	0,00	0,00	0,00
3112	Einzahlungen aus Ertragsanteilen	0,00	0,00	0,00
3113	Einzahlungen aus Gebühren	0,00	0,00	0,00
3114	Einzahlungen aus Leistungen	300,00	300,00	0,00
3115	Einzahlungen aus Besitz und wirtschaftlicher Tätigkeit	0,00	0,00	0,00
3116	Einzahlungen aus Veräußerung von geringwertigen Wirtschaftsgütern (GWG) und sonstige Einzahlungen	100,00	100,00	0,00
312	Einzahlungen aus Transfers (ohne Kapitaltransfers)	53.700,00	53.700,00	0,00
3121	Transferzahlungen von Trägern des öffentlichen Rechts	53.700,00	53.700,00	0,00
3122	Transferzahlungen von Beteiligungen	0,00	0,00	0,00
3123	Transferzahlungen von Unternehmen (inkl. Finanzunternehmen)	0,00	0,00	0,00
3124	Transferzahlungen von Haushalte und Organisationen ohne Erwerbscharakter	0,00	0,00	0,00
3125	Transferzahlungen vom Ausland	0,00	0,00	0,00
3126	Investitions- und Tilgungszuschüsse zwischen Unternehmungen und Betrieben der Gebietskörperschaft und der Gebietskörperschaft	0,00	0,00	0,00
313	Einzahlungen aus Finanzerträgen	0,00	0,00	0,00
3131	Einzahlungen aus Zinserträgen	0,00	0,00	0,00
3133	Einzahlungen aus Gewinnentnahmen von marktbestimmten Betrieben	0,00	0,00	0,00
3134	Sonstige Einzahlungen aus Finanzerträgen	0,00	0,00	0,00
3135	Einzahlungen aus Dividenden/Gewinnausschüttungen	0,00	0,00	0,00
31	Summe Einzahlungen operative Gebarung	54.100,00	54.100,00	0,00
321	Auszahlungen aus Personalaufwand	0,00	0,00	0,00
3211	Auszahlungen für Personalaufwand Bezüge, Nebengebühren, und Mehrleistungsvergütungen)	0,00	0,00	0,00
3212	Auszahlungen für gesetzliche und freiwillige Sozialaufwendungen	0,00	0,00	0,00
3213	Auszahlungen aus sonstigem Personalaufwand	0,00	0,00	0,00
322	Auszahlungen aus Sachaufwand (ohne Transferaufwand)	43.600,00	48.900,00	-5.300,00
3221	Auszahlungen für Gebrauchs- und Verbrauchsgüter, Handelswaren	4.500,00	5.000,00	-500,00
3222	Auszahlungen für Verwaltungs- und Betriebsaufwand	24.500,00	35.000,00	-10.500,00
3223	Auszahlungen für Leasing- und Mietaufwand	200,00	200,00	0,00
3224	Auszahlungen für Instandhaltung	5.900,00	2.500,00	3.400,00
3225	Sonstige Auszahlungen aus Sachaufwand	8.500,00	6.200,00	2.300,00
323	Auszahlungen aus Transfers (ohne Kapitaltransfers)	69.600,00	69.100,00	500,00
3231	Transferzahlungen an Träger des öffentlichen Rechts	38.500,00	38.500,00	0,00
3232	Transferzahlungen an Beteiligungen	0,00	0,00	0,00
3233	Transferzahlungen an Unternehmen (inkl. Finanzunternehmen)	0,00	0,00	0,00

Öffentliche Ordnung und Sicherheit (Gruppe 1)

MVAG	Mittelverwendungs- und aufbringungsgruppen (1. und 2. Ebene)	VA 2023 inkl. NVA	VA 2023	1. NVA
3234	Transferzahlungen an Haushalte und Organisationen ohne Erwerbscharakter	31.100,00	30.600,00	500,00
3235	Transferzahlungen an das Ausland	0,00	0,00	0,00
3236	Investitions- und Tilgungszuschüsse zwischen Unternehmungen und Betrieben der Gebietskörperschaft und der Gebietskörperschaft	0,00	0,00	0,00
324	Auszahlungen aus Finanzaufwand	0,00	0,00	0,00
3241	Auszahlungen für Zinsaufwand, für Finanzierungsleasing, für Forderungskauf, für Finanzschulden und derivative Finanzinstrumente	0,00	0,00	0,00
3242	Auszahlungen für Zinsen aus derivativen Finanzinstrumenten ohne Grundgeschäft	0,00	0,00	0,00
3243	Auszahlung aus Gewinnentnahmen von marktbestimmten Betrieben	0,00	0,00	0,00
3244	Sonstige Auszahlungen aus Finanzaufwendungen	0,00	0,00	0,00
32	Summe Auszahlungen operative Gebarung	113.200,00	118.000,00	-4.800,00
SA1	Saldo (1) Geldfluss aus der Operativen Gebarung (31 – 32)	-59.100,00	-63.900,00	4.800,00
331	Einzahlungen aus der Investitionstätigkeit	0,00	0,00	0,00
3311	Einzahlungen aus der Veräußerung von immateriellem Vermögen	0,00	0,00	0,00
3312	Einzahlungen aus der Veräußerung von Grundstücken und Grundstückeinrichtungen	0,00	0,00	0,00
3313	Einzahlungen aus der Veräußerung von Gebäuden und Bauten	0,00	0,00	0,00
3314	Einzahlungen aus der Veräußerung von technischen Anlagen, Fahrzeuge und Maschinen	0,00	0,00	0,00
3315	Einzahlungen aus der Veräußerung von Amts-, Betriebs- und Geschäftsausstattung	0,00	0,00	0,00
3316	Einzahlungen aus der Veräußerung von Kulturgütern	0,00	0,00	0,00
3317	Einzahlungen aus der Veräußerung von Beteiligungen	0,00	0,00	0,00
332	Einzahlungen aus der Rückzahlung von Darlehen sowie gewährten Vorschüssen	0,00	0,00	0,00
3321	Einzahlungen aus Darlehen an Träger des öffentlichen Rechts	0,00	0,00	0,00
3322	Einzahlungen aus Darlehen an Beteiligungen	0,00	0,00	0,00
3323	Einzahlungen aus Darlehen an Unternehmen und Haushalte	0,00	0,00	0,00
3325	Einzahlungen aus Vorschüssen und Anzahlungen	0,00	0,00	0,00
333	Einzahlungen aus Kapitaltransfers	0,00	7.500,00	-7.500,00
3331	Kapitaltransferzahlungen von Trägern des öffentlichen Rechts	0,00	7.500,00	-7.500,00
3332	Kapitaltransferzahlungen von Beteiligungen	0,00	0,00	0,00
3333	Kapitaltransferzahlungen von Unternehmen	0,00	0,00	0,00
3334	Kapitaltransferzahlungen von Haushalten und Organisationen ohne Erwerbscharakter	0,00	0,00	0,00
3335	Kapitaltransferzahlungen vom Ausland	0,00	0,00	0,00
33	Summe Einzahlungen investive Gebarung	0,00	7.500,00	-7.500,00
341	Auszahlungen aus der Investitionstätigkeit	118.300,00	55.000,00	63.300,00
3411	Auszahlungen für den Erwerb von immateriellem Vermögen	0,00	0,00	0,00
3412	Auszahlungen für den Erwerb von Grundstücken und Grundstückseinrichtungen	65.800,00	0,00	65.800,00

Öffentliche Ordnung und Sicherheit (Gruppe 1)

MVAG	Mittelverwendungs- und aufbringungsgruppen (1. und 2. Ebene)	VA 2023 inkl. NVA	VA 2023	1. NVA
3413	Auszahlungen für den Erwerb von Gebäuden und Bauten	0,00	0,00	0,00
3414	Auszahlungen für den Erwerb von technischen Anlagen, Fahrzeuge und Maschinen	52.500,00	45.000,00	7.500,00
3415	Auszahlungen für den Erwerb von Amts-, Betriebs- und Geschäftsausstattung	0,00	10.000,00	-10.000,00
3416	Auszahlungen für den Erwerb von Kulturgütern	0,00	0,00	0,00
3417	Auszahlungen für den Erwerb von Beteiligungen	0,00	0,00	0,00
342	Auszahlungen von gewährten Darlehen sowie gewährten Vorschüssen	0,00	0,00	0,00
3421	Auszahlung von Darlehen an Träger des öffentlichen Rechts	0,00	0,00	0,00
3422	Auszahlung von Darlehen an Beteiligungen	0,00	0,00	0,00
3423	Auszahlung von Darlehen an Unternehmen und Haushalte	0,00	0,00	0,00
3425	Auszahlungen von Vorschüssen und Anzahlungen	0,00	0,00	0,00
343	Auszahlungen aus Kapitaltransfers	0,00	0,00	0,00
3431	Kapitaltransferzahlungen an Träger des öffentlichen Rechts	0,00	0,00	0,00
3432	Kapitaltransferzahlungen an Beteiligungen	0,00	0,00	0,00
3433	Kapitaltransferzahlungen an Unternehmen (Finanzunternehmen)	0,00	0,00	0,00
3434	Kapitaltransferzahlungen an Haushalte und Organisationen ohne Erwerbscharakter	0,00	0,00	0,00
3435	Kapitaltransferzahlungen an das Ausland	0,00	0,00	0,00
34	Summe Auszahlungen investive Gebarung	118.300,00	55.000,00	63.300,00
SA2	Saldo (2) Geldfluss aus der Investiven Gebarung (33 – 34)	-118.300,00	-47.500,00	-70.800,00
SA3	Saldo (3) Nettofinanzierungssaldo (Saldo 1 + Saldo 2)	-177.400,00	-111.400,00	-66.000,00
351	Einzahlungen aus der Aufnahme von Finanzschulden	0,00	0,00	0,00
3511	Einzahlungen aus empfangenen Darlehen von öffentlichen Körperschaften und Rechtsträgern	0,00	0,00	0,00
3512	Einzahlungen aus empfangenen Darlehen von Beteiligungen	0,00	0,00	0,00
3513	Einzahlungen aus empfangenen Darlehen von Unternehmen und privaten Haushalten	0,00	0,00	0,00
3514	Einzahlungen aus Finanzschulden (Finanzunternehmen)	0,00	0,00	0,00
353	Einzahlungen infolge eines Kapitaltausch bei derivativen Finanzinstrumenten mit Grundgeschäft	0,00	0,00	0,00
3530	Einzahlungen infolge eines Kapitaltausch bei derivativen Finanzinstrumenten mit Grundgeschäft	0,00	0,00	0,00
355	Einzahlungen aus dem Abgang von Finanzinstrumenten	0,00	0,00	0,00
3550	Einzahlungen aus dem Abgang von Finanzinstrumenten	0,00	0,00	0,00
35	Summe Einzahlungen aus der Finanzierungstätigkeit	0,00	0,00	0,00
361	Auszahlungen aus der Tilgung von Finanzschulden	0,00	0,00	0,00
3611	Auszahlungen aus empfangenen Darlehen von öffentlichen Körperschaften und Rechtsträgern	0,00	0,00	0,00

Öffentliche Ordnung und Sicherheit (Gruppe 1)

MVAG	Mittelverwendungs- und aufbringungsgruppen (1. und 2. Ebene)	VA 2023 inkl. NVA	VA 2023	1. NVA
3612	Auszahlungen aus empfangenen Darlehen von Beteiligungen	0,00	0,00	0,00
3613	Auszahlungen aus empfangenen Darlehen von Unternehmen und privaten Haushalten	0,00	0,00	0,00
3614	Auszahlungen aus Finanzschulden	0,00	0,00	0,00
3615	Auszahlung aus der Rückzahlung von Leasingverbindlichkeiten	0,00	0,00	0,00
363	Auszahlungen infolge eines Kapitaltausch bei derivativen Finanzinstrumenten mit Grundgeschäft	0,00	0,00	0,00
3630	Auszahlungen infolge eines Kapitaltausch bei derivativen Finanzinstrumenten mit Grundgeschäft	0,00	0,00	0,00
365	Auszahlungen für den Erwerb von Finanzinstrumenten	0,00	0,00	0,00
3650	Auszahlungen für den Erwerb von Finanzinstrumenten	0,00	0,00	0,00
36	Summe Auszahlungen aus der Finanzierungstätigkeit	0,00	0,00	0,00
SA4	Saldo (4) Geldfluss aus der Finanzierungstätigkeit (35 – 36)	0,00	0,00	0,00
SA5	Saldo (5) Geldfluss aus der voranschlagswirksamen Gebarung (Saldo 3 + Saldo 4)	-177.400,00	-111.400,00	-66.000,00

1. Nachtragsvoranschlag 2023

Marktgemeinde Tulbing

NVA Finanzierungshaushalt Bereichsbudget 1. und 2. Ebene (Anlage 1b)

Unterricht, Erziehung, Sport und Wissenschaft (Gruppe 2)

MVAG	Mittelverwendungs- und aufbringungsgruppen (1. und 2. Ebene)	VA 2023 inkl. NVA	VA 2023	1. NVA
311	Einzahlungen aus der operativen Verwaltungstätigkeit	259.100,00	224.000,00	35.100,00
3111	Einzahlungen aus eigenen Abgaben	0,00	0,00	0,00
3112	Einzahlungen aus Ertragsanteilen	0,00	0,00	0,00
3113	Einzahlungen aus Gebühren	0,00	0,00	0,00
3114	Einzahlungen aus Leistungen	243.900,00	213.900,00	30.000,00
3115	Einzahlungen aus Besitz und wirtschaftlicher Tätigkeit	12.300,00	10.100,00	2.200,00
3116	Einzahlungen aus Veräußerung von geringwertigen Wirtschaftsgütern (GWG) und sonstige Einzahlungen	2.900,00	0,00	2.900,00
312	Einzahlungen aus Transfers (ohne Kapitaltransfers)	200.400,00	194.900,00	5.500,00
3121	Transferzahlungen von Trägern des öffentlichen Rechts	200.400,00	194.900,00	5.500,00
3122	Transferzahlungen von Beteiligungen	0,00	0,00	0,00
3123	Transferzahlungen von Unternehmen (inkl. Finanzunternehmen)	0,00	0,00	0,00
3124	Transferzahlungen von Haushalte und Organisationen ohne Erwerbscharakter	0,00	0,00	0,00
3125	Transferzahlungen vom Ausland	0,00	0,00	0,00
3126	Investitions- und Tilgungszuschüsse zwischen Unternehmungen und Betrieben der Gebietskörperschaft und der Gebietskörperschaft	0,00	0,00	0,00
313	Einzahlungen aus Finanzerträgen	0,00	0,00	0,00
3131	Einzahlungen aus Zinserträgen	0,00	0,00	0,00
3133	Einzahlungen aus Gewinnentnahmen von marktbestimmten Betrieben	0,00	0,00	0,00
3134	Sonstige Einzahlungen aus Finanzerträgen	0,00	0,00	0,00
3135	Einzahlungen aus Dividenden/Gewinnausschüttungen	0,00	0,00	0,00
31	Summe Einzahlungen operative Gebarung	459.500,00	418.900,00	40.600,00
321	Auszahlungen aus Personalaufwand	490.700,00	475.200,00	15.500,00
3211	Auszahlungen für Personalaufwand Bezüge, Nebengebühren, und Mehrleistungsvergütungen)	391.700,00	379.000,00	12.700,00
3212	Auszahlungen für gesetzliche und freiwillige Sozialaufwendungen	99.000,00	96.200,00	2.800,00
3213	Auszahlungen aus sonstigem Personalaufwand	0,00	0,00	0,00
322	Auszahlungen aus Sachaufwand (ohne Transferaufwand)	397.600,00	489.000,00	-91.400,00
3221	Auszahlungen für Gebrauchs- und Verbrauchsgüter, Handelswaren	72.700,00	70.800,00	1.900,00
3222	Auszahlungen für Verwaltungs- und Betriebsaufwand	82.700,00	76.400,00	6.300,00
3223	Auszahlungen für Leasing- und Mietaufwand	3.300,00	2.900,00	400,00
3224	Auszahlungen für Instandhaltung	66.200,00	138.500,00	-72.300,00
3225	Sonstige Auszahlungen aus Sachaufwand	172.700,00	200.400,00	-27.700,00
323	Auszahlungen aus Transfers (ohne Kapitaltransfers)	216.200,00	198.100,00	18.100,00
3231	Transferzahlungen an Träger des öffentlichen Rechts	176.100,00	169.200,00	6.900,00
3232	Transferzahlungen an Beteiligungen	0,00	0,00	0,00
3233	Transferzahlungen an Unternehmen (inkl. Finanzunternehmen)	0,00	0,00	0,00

1. Nachtragsvoranschlag 2023

NVA Finanzierungshaushalt Bereichsbudget 1. und 2. Ebene (Anlage 1b)

Marktgemeinde Tulbing

Unterricht, Erziehung, Sport und Wissenschaft (Gruppe 2)

MVAG	Mittelverwendungs- und aufbringungsgruppen (1. und 2. Ebene)	VA 2023 inkl. NVA	VA 2023	1. NVA
3234	Transferzahlungen an Haushalte und Organisationen ohne Erwerbscharakter	40.100,00	28.900,00	11.200,00
3235	Transferzahlungen an das Ausland	0,00	0,00	0,00
3236	Investitions- und Tilgungszuschüsse zwischen Unternehmungen und Betrieben der Gebietskörperschaft und der Gebietskörperschaft	0,00	0,00	0,00
324	Auszahlungen aus Finanzaufwand	247.900,00	263.700,00	-15.800,00
3241	Auszahlungen für Zinsaufwand, für Finanzierungsleasing, für Forderungskauf, für Finanzschulden und derivative Finanzinstrumente	247.900,00	263.700,00	-15.800,00
3242	Auszahlungen für Zinsen aus derivativen Finanzinstrumenten ohne Grundgeschäft	0,00	0,00	0,00
3243	Auszahlung aus Gewinnentnahmen von marktbestimmten Betrieben	0,00	0,00	0,00
3244	Sonstige Auszahlungen aus Finanzaufwendungen	0,00	0,00	0,00
32	Summe Auszahlungen operative Gebarung	1.352.400,00	1.426.000,00	-73.600,00
SA1	Saldo (1) Geldfluss aus der Operativen Gebarung (31 – 32)	-892.900,00	-1.007.100,00	114.200,00
331	Einzahlungen aus der Investitionstätigkeit	0,00	0,00	0,00
3311	Einzahlungen aus der Veräußerung von immateriellem Vermögen	0,00	0,00	0,00
3312	Einzahlungen aus der Veräußerung von Grundstücken und Grundstückeinrichtungen	0,00	0,00	0,00
3313	Einzahlungen aus der Veräußerung von Gebäuden und Bauten	0,00	0,00	0,00
3314	Einzahlungen aus der Veräußerung von technischen Anlagen, Fahrzeuge und Maschinen	0,00	0,00	0,00
3315	Einzahlungen aus der Veräußerung von Amts-, Betriebs- und Geschäftsausstattung	0,00	0,00	0,00
3316	Einzahlungen aus der Veräußerung von Kulturgütern	0,00	0,00	0,00
3317	Einzahlungen aus der Veräußerung von Beteiligungen	0,00	0,00	0,00
332	Einzahlungen aus der Rückzahlung von Darlehen sowie gewährten Vorschüssen	0,00	0,00	0,00
3321	Einzahlungen aus Darlehen an Träger des öffentlichen Rechts	0,00	0,00	0,00
3322	Einzahlungen aus Darlehen an Beteiligungen	0,00	0,00	0,00
3323	Einzahlungen aus Darlehen an Unternehmen und Haushalte	0,00	0,00	0,00
3325	Einzahlungen aus Vorschüssen und Anzahlungen	0,00	0,00	0,00
333	Einzahlungen aus Kapitaltransfers	1.100,00	0,00	1.100,00
3331	Kapitaltransferzahlungen von Trägern des öffentlichen Rechts	1.100,00	0,00	1.100,00
3332	Kapitaltransferzahlungen von Beteiligungen	0,00	0,00	0,00
3333	Kapitaltransferzahlungen von Unternehmen	0,00	0,00	0,00
3334	Kapitaltransferzahlungen von Haushalten und Organisationen ohne Erwerbscharakter	0,00	0,00	0,00
3335	Kapitaltransferzahlungen vom Ausland	0,00	0,00	0,00
33	Summe Einzahlungen investive Gebarung	1.100,00	0,00	1.100,00
341	Auszahlungen aus der Investitionstätigkeit	146.000,00	22.000,00	124.000,00
3411	Auszahlungen für den Erwerb von immateriellem Vermögen	0,00	0,00	0,00
3412	Auszahlungen für den Erwerb von Grundstücken und Grundstückseinrichtungen	38.900,00	0,00	38.900,00

1. Nachtragsvoranschlag 2023

Marktgemeinde Tulbing

NVA Finanzierungshaushalt Bereichsbudget 1. und 2. Ebene (Anlage 1b)

Unterricht, Erziehung, Sport und Wissenschaft (Gruppe 2)

MVAG	Mittelverwendungs- und aufbringungsgruppen (1. und 2. Ebene)	VA 2023 inkl. NVA	VA 2023	1. NVA
3413	Auszahlungen für den Erwerb von Gebäuden und Bauten	41.400,00	0,00	41.400,00
3414	Auszahlungen für den Erwerb von technischen Anlagen, Fahrzeuge und Maschinen	0,00	0,00	0,00
3415	Auszahlungen für den Erwerb von Amts-, Betriebs- und Geschäftsausstattung	65.700,00	22.000,00	43.700,00
3416	Auszahlungen für den Erwerb von Kulturgütern	0,00	0,00	0,00
3417	Auszahlungen für den Erwerb von Beteiligungen	0,00	0,00	0,00
342	Auszahlungen von gewährten Darlehen sowie gewährten Vorschüssen	0,00	0,00	0,00
3421	Auszahlung von Darlehen an Träger des öffentlichen Rechts	0,00	0,00	0,00
3422	Auszahlung von Darlehen an Beteiligungen	0,00	0,00	0,00
3423	Auszahlung von Darlehen an Unternehmen und Haushalte	0,00	0,00	0,00
3425	Auszahlungen von Vorschüssen und Anzahlungen	0,00	0,00	0,00
343	Auszahlungen aus Kapitaltransfers	10.200,00	10.200,00	0,00
3431	Kapitaltransferzahlungen an Träger des öffentlichen Rechts	10.200,00	10.200,00	0,00
3432	Kapitaltransferzahlungen an Beteiligungen	0,00	0,00	0,00
3433	Kapitaltransferzahlungen an Unternehmen (Finanzunternehmen)	0,00	0,00	0,00
3434	Kapitaltransferzahlungen an Haushalte und Organisationen ohne Erwerbscharakter	0,00	0,00	0,00
3435	Kapitaltransferzahlungen an das Ausland	0,00	0,00	0,00
34	Summe Auszahlungen investive Gebarung	156.200,00	32.200,00	124.000,00
SA2	Saldo (2) Geldfluss aus der Investiven Gebarung (33 – 34)	-155.100,00	-32.200,00	-122.900,00
SA3	Saldo (3) Nettofinanzierungssaldo (Saldo 1 + Saldo 2)	-1.048.000,00	-1.039.300,00	-8.700,00
351	Einzahlungen aus der Aufnahme von Finanzschulden	0,00	0,00	0,00
3511	Einzahlungen aus empfangenen Darlehen von öffentlichen Körperschaften und Rechtsträgern	0,00	0,00	0,00
3512	Einzahlungen aus empfangenen Darlehen von Beteiligungen	0,00	0,00	0,00
3513	Einzahlungen aus empfangenen Darlehen von Unternehmen und privaten Haushalten	0,00	0,00	0,00
3514	Einzahlungen aus Finanzschulden (Finanzunternehmen)	0,00	0,00	0,00
353	Einzahlungen infolge eines Kapitaltausch bei derivativen Finanzinstrumenten mit Grundgeschäft	0,00	0,00	0,00
3530	Einzahlungen infolge eines Kapitaltausch bei derivativen Finanzinstrumenten mit Grundgeschäft	0,00	0,00	0,00
355	Einzahlungen aus dem Abgang von Finanzinstrumenten	0,00	0,00	0,00
3550	Einzahlungen aus dem Abgang von Finanzinstrumenten	0,00	0,00	0,00
35	Summe Einzahlungen aus der Finanzierungstätigkeit	0,00	0,00	0,00
361	Auszahlungen aus der Tilgung von Finanzschulden	329.100,00	319.100,00	10.000,00
3611	Auszahlungen aus empfangenen Darlehen von öffentlichen Körperschaften und Rechtsträgern	800,00	800,00	0,00

Unterricht, Erziehung, Sport und Wissenschaft (Gruppe 2)

MVAG	Mittelverwendungs- und aufbringungsgruppen (1. und 2. Ebene)	VA 2023 inkl. NVA	VA 2023	1. NVA
3612	Auszahlungen aus empfangenen Darlehen von Beteiligungen	0,00	0,00	0,00
3613	Auszahlungen aus empfangenen Darlehen von Unternehmen und privaten Haushalten	0,00	0,00	0,00
3614	Auszahlungen aus Finanzschulden	328.300,00	318.300,00	10.000,00
3615	Auszahlung aus der Rückzahlung von Leasingverbindlichkeiten	0,00	0,00	0,00
363	Auszahlungen infolge eines Kapitaltausch bei derivativen Finanzinstrumenten mit Grundgeschäft	0,00	0,00	0,00
3630	Auszahlungen infolge eines Kapitaltausch bei derivativen Finanzinstrumenten mit Grundgeschäft	0,00	0,00	0,00
365	Auszahlungen für den Erwerb von Finanzinstrumenten	0,00	0,00	0,00
3650	Auszahlungen für den Erwerb von Finanzinstrumenten	0,00	0,00	0,00
36	Summe Auszahlungen aus der Finanzierungstätigkeit	329.100,00	319.100,00	10.000,00
SA4	Saldo (4) Geldfluss aus der Finanzierungstätigkeit (35 – 36)	-329.100,00	-319.100,00	-10.000,00
SA5	Saldo (5) Geldfluss aus der voranschlagswirksamen Gebarung (Saldo 3 + Saldo 4)	-1.377.100,00	-1.358.400,00	-18.700,00

1. Nachtragsvoranschlag 2023

Marktgemeinde Tulbing

NVA Finanzierungshaushalt Bereichsbudget 1. und 2. Ebene (Anlage 1b)

Kunst, Kultur und Kultus (Gruppe 3)

MVAG	Mittelverwendungs- und aufbringungsgruppen (1. und 2. Ebene)	VA 2023 inkl. NVA	VA 2023	1. NVA
311	Einzahlungen aus der operativen Verwaltungstätigkeit	200,00	0,00	200,00
3111	Einzahlungen aus eigenen Abgaben	0,00	0,00	0,00
3112	Einzahlungen aus Ertragsanteilen	0,00	0,00	0,00
3113	Einzahlungen aus Gebühren	0,00	0,00	0,00
3114	Einzahlungen aus Leistungen	0,00	0,00	0,00
3115	Einzahlungen aus Besitz und wirtschaftlicher Tätigkeit	100,00	0,00	100,00
3116	Einzahlungen aus Veräußerung von geringwertigen Wirtschaftsgütern (GWG) und sonstige Einzahlungen	100,00	0,00	100,00
312	Einzahlungen aus Transfers (ohne Kapitaltransfers)	16.700,00	16.200,00	500,00
3121	Transferzahlungen von Trägern des öffentlichen Rechts	1.300,00	800,00	500,00
3122	Transferzahlungen von Beteiligungen	0,00	0,00	0,00
3123	Transferzahlungen von Unternehmen (inkl. Finanzunternehmen)	0,00	0,00	0,00
3124	Transferzahlungen von Haushalte und Organisationen ohne Erwerbscharakter	15.400,00	15.400,00	0,00
3125	Transferzahlungen vom Ausland	0,00	0,00	0,00
3126	Investitions- und Tilgungszuschüsse zwischen Unternehmungen und Betrieben der Gebietskörperschaft und der Gebietskörperschaft	0,00	0,00	0,00
313	Einzahlungen aus Finanzerträgen	0,00	0,00	0,00
3131	Einzahlungen aus Zinserträgen	0,00	0,00	0,00
3133	Einzahlungen aus Gewinnentnahmen von marktbestimmten Betrieben	0,00	0,00	0,00
3134	Sonstige Einzahlungen aus Finanzerträgen	0,00	0,00	0,00
3135	Einzahlungen aus Dividenden/Gewinnausschüttungen	0,00	0,00	0,00
31	Summe Einzahlungen operative Gebarung	16.900,00	16.200,00	700,00
321	Auszahlungen aus Personalaufwand	37.100,00	35.600,00	1.500,00
3211	Auszahlungen für Personalaufwand Bezüge, Nebengebühren, und Mehrleistungsvergütungen)	30.100,00	28.400,00	1.700,00
3212	Auszahlungen für gesetzliche und freiwillige Sozialaufwendungen	7.000,00	7.200,00	-200,00
3213	Auszahlungen aus sonstigem Personalaufwand	0,00	0,00	0,00
322	Auszahlungen aus Sachaufwand (ohne Transferaufwand)	94.300,00	100.700,00	-6.400,00
3221	Auszahlungen für Gebrauchs- und Verbrauchsgüter, Handelswaren	1.200,00	1.400,00	-200,00
3222	Auszahlungen für Verwaltungs- und Betriebsaufwand	4.000,00	7.800,00	-3.800,00
3223	Auszahlungen für Leasing- und Mietaufwand	0,00	0,00	0,00
3224	Auszahlungen für Instandhaltung	1.600,00	1.000,00	600,00
3225	Sonstige Auszahlungen aus Sachaufwand	87.500,00	90.500,00	-3.000,00
323	Auszahlungen aus Transfers (ohne Kapitaltransfers)	50.400,00	57.200,00	-6.800,00
3231	Transferzahlungen an Träger des öffentlichen Rechts	47.000,00	53.800,00	-6.800,00
3232	Transferzahlungen an Beteiligungen	0,00	0,00	0,00
3233	Transferzahlungen an Unternehmen (inkl. Finanzunternehmen)	0,00	0,00	0,00

1. Nachtragsvoranschlag 2023

NVA Finanzierungshaushalt Bereichsbudget 1. und 2. Ebene (Anlage 1b)

Marktgemeinde Tulbing

Kunst, Kultur und Kultus (Gruppe 3)

MVAG	Mittelverwendungs- und aufbringungsgruppen (1. und 2. Ebene)	VA 2023 inkl. NVA	VA 2023	1. NVA
3234	Transferzahlungen an Haushalte und Organisationen ohne Erwerbscharakter	3.400,00	3.400,00	0,00
3235	Transferzahlungen an das Ausland	0,00	0,00	0,00
3236	Investitions- und Tilgungszuschüsse zwischen Unternehmungen und Betrieben der Gebietskörperschaft und der Gebietskörperschaft	0,00	0,00	0,00
324	Auszahlungen aus Finanzaufwand	300,00	300,00	0,00
3241	Auszahlungen für Zinsaufwand, für Finanzierungsleasing, für Forderungskauf, für Finanzschulden und derivative Finanzinstrumente	300,00	300,00	0,00
3242	Auszahlungen für Zinsen aus derivativen Finanzinstrumenten ohne Grundgeschäft	0,00	0,00	0,00
3243	Auszahlung aus Gewinnentnahmen von marktbestimmten Betrieben	0,00	0,00	0,00
3244	Sonstige Auszahlungen aus Finanzaufwendungen	0,00	0,00	0,00
32	Summe Auszahlungen operative Gebarung	182.100,00	193.800,00	-11.700,00
SA1	Saldo (1) Geldfluss aus der Operativen Gebarung (31 – 32)	-165.200,00	-177.600,00	12.400,00
331	Einzahlungen aus der Investitionstätigkeit	0,00	0,00	0,00
3311	Einzahlungen aus der Veräußerung von immateriellem Vermögen	0,00	0,00	0,00
3312	Einzahlungen aus der Veräußerung von Grundstücken und Grundstückeinrichtungen	0,00	0,00	0,00
3313	Einzahlungen aus der Veräußerung von Gebäuden und Bauten	0,00	0,00	0,00
3314	Einzahlungen aus der Veräußerung von technischen Anlagen, Fahrzeuge und Maschinen	0,00	0,00	0,00
3315	Einzahlungen aus der Veräußerung von Amts-, Betriebs- und Geschäftsausstattung	0,00	0,00	0,00
3316	Einzahlungen aus der Veräußerung von Kulturgütern	0,00	0,00	0,00
3317	Einzahlungen aus der Veräußerung von Beteiligungen	0,00	0,00	0,00
332	Einzahlungen aus der Rückzahlung von Darlehen sowie gewährten Vorschüssen	0,00	0,00	0,00
3321	Einzahlungen aus Darlehen an Träger des öffentlichen Rechts	0,00	0,00	0,00
3322	Einzahlungen aus Darlehen an Beteiligungen	0,00	0,00	0,00
3323	Einzahlungen aus Darlehen an Unternehmen und Haushalte	0,00	0,00	0,00
3325	Einzahlungen aus Vorschüssen und Anzahlungen	0,00	0,00	0,00
333	Einzahlungen aus Kapitaltransfers	0,00	0,00	0,00
3331	Kapitaltransferzahlungen von Trägern des öffentlichen Rechts	0,00	0,00	0,00
3332	Kapitaltransferzahlungen von Beteiligungen	0,00	0,00	0,00
3333	Kapitaltransferzahlungen von Unternehmen	0,00	0,00	0,00
3334	Kapitaltransferzahlungen von Haushalten und Organisationen ohne Erwerbscharakter	0,00	0,00	0,00
3335	Kapitaltransferzahlungen vom Ausland	0,00	0,00	0,00
33	Summe Einzahlungen investive Gebarung	0,00	0,00	0,00
341	Auszahlungen aus der Investitionstätigkeit	1.500,00	1.500,00	0,00
3411	Auszahlungen für den Erwerb von immateriellem Vermögen	0,00	0,00	0,00
3412	Auszahlungen für den Erwerb von Grundstücken und Grundstückseinrichtungen	0,00	0,00	0,00

1. Nachtragsvoranschlag 2023

Marktgemeinde Tulbing

NVA Finanzierungshaushalt Bereichsbudget 1. und 2. Ebene (Anlage 1b)

Kunst, Kultur und Kultus (Gruppe 3)

MVAG	Mittelverwendungs- und aufbringungsgruppen (1. und 2. Ebene)	VA 2023 inkl. NVA	VA 2023	1. NVA
3413	Auszahlungen für den Erwerb von Gebäuden und Bauten	0,00	0,00	0,00
3414	Auszahlungen für den Erwerb von technischen Anlagen, Fahrzeuge und Maschinen	0,00	0,00	0,00
3415	Auszahlungen für den Erwerb von Amts-, Betriebs- und Geschäftsausstattung	1.500,00	1.500,00	0,00
3416	Auszahlungen für den Erwerb von Kulturgütern	0,00	0,00	0,00
3417	Auszahlungen für den Erwerb von Beteiligungen	0,00	0,00	0,00
342	Auszahlungen von gewährten Darlehen sowie gewährten Vorschüssen	0,00	0,00	0,00
3421	Auszahlung von Darlehen an Träger des öffentlichen Rechts	0,00	0,00	0,00
3422	Auszahlung von Darlehen an Beteiligungen	0,00	0,00	0,00
3423	Auszahlung von Darlehen an Unternehmen und Haushalte	0,00	0,00	0,00
3425	Auszahlungen von Vorschüssen und Anzahlungen	0,00	0,00	0,00
343	Auszahlungen aus Kapitaltransfers	0,00	0,00	0,00
3431	Kapitaltransferzahlungen an Träger des öffentlichen Rechts	0,00	0,00	0,00
3432	Kapitaltransferzahlungen an Beteiligungen	0,00	0,00	0,00
3433	Kapitaltransferzahlungen an Unternehmen (Finanzunternehmen)	0,00	0,00	0,00
3434	Kapitaltransferzahlungen an Haushalte und Organisationen ohne Erwerbscharakter	0,00	0,00	0,00
3435	Kapitaltransferzahlungen an das Ausland	0,00	0,00	0,00
34	Summe Auszahlungen investive Gebarung	1.500,00	1.500,00	0,00
SA2	Saldo (2) Geldfluss aus der Investiven Gebarung (33 – 34)	-1.500,00	-1.500,00	0,00
SA3	Saldo (3) Nettofinanzierungssaldo (Saldo 1 + Saldo 2)	-166.700,00	-179.100,00	12.400,00
351	Einzahlungen aus der Aufnahme von Finanzschulden	0,00	0,00	0,00
3511	Einzahlungen aus empfangenen Darlehen von öffentlichen Körperschaften und Rechtsträgern	0,00	0,00	0,00
3512	Einzahlungen aus empfangenen Darlehen von Beteiligungen	0,00	0,00	0,00
3513	Einzahlungen aus empfangenen Darlehen von Unternehmen und privaten Haushalten	0,00	0,00	0,00
3514	Einzahlungen aus Finanzschulden (Finanzunternehmen)	0,00	0,00	0,00
353	Einzahlungen infolge eines Kapitaltausch bei derivativen Finanzinstrumenten mit Grundgeschäft	0,00	0,00	0,00
3530	Einzahlungen infolge eines Kapitaltausch bei derivativen Finanzinstrumenten mit Grundgeschäft	0,00	0,00	0,00
355	Einzahlungen aus dem Abgang von Finanzinstrumenten	0,00	0,00	0,00
3550	Einzahlungen aus dem Abgang von Finanzinstrumenten	0,00	0,00	0,00
35	Summe Einzahlungen aus der Finanzierungstätigkeit	0,00	0,00	0,00
361	Auszahlungen aus der Tilgung von Finanzschulden	11.000,00	11.000,00	0,00
3611	Auszahlungen aus empfangenen Darlehen von öffentlichen Körperschaften und Rechtsträgern	0,00	0,00	0,00

Kunst, Kultur und Kultus (Gruppe 3)

MVAG	Mittelverwendungs- und aufbringungsgruppen (1. und 2. Ebene)	VA 2023 inkl. NVA	VA 2023	1. NVA
3612	Auszahlungen aus empfangenen Darlehen von Beteiligungen	0,00	0,00	0,00
3613	Auszahlungen aus empfangenen Darlehen von Unternehmen und privaten Haushalten	0,00	0,00	0,00
3614	Auszahlungen aus Finanzschulden	11.000,00	11.000,00	0,00
3615	Auszahlung aus der Rückzahlung von Leasingverbindlichkeiten	0,00	0,00	0,00
363	Auszahlungen infolge eines Kapitaltausch bei derivativen Finanzinstrumenten mit Grundgeschäft	0,00	0,00	0,00
3630	Auszahlungen infolge eines Kapitaltausch bei derivativen Finanzinstrumenten mit Grundgeschäft	0,00	0,00	0,00
365	Auszahlungen für den Erwerb von Finanzinstrumenten	0,00	0,00	0,00
3650	Auszahlungen für den Erwerb von Finanzinstrumenten	0,00	0,00	0,00
36	Summe Auszahlungen aus der Finanzierungstätigkeit	11.000,00	11.000,00	0,00
SA4	Saldo (4) Geldfluss aus der Finanzierungstätigkeit (35 – 36)	-11.000,00	-11.000,00	0,00
SA5	Saldo (5) Geldfluss aus der voranschlagswirksamen Gebarung (Saldo 3 + Saldo 4)	-177.700,00	-190.100,00	12.400,00

1. Nachtragsvoranschlag 2023

Marktgemeinde Tulbing

NVA Finanzierungshaushalt Bereichsbudget 1. und 2. Ebene (Anlage 1b)

Soziale Wohlfahrt und Wohnbauförderung (Gruppe 4)

MVAG	Mittelverwendungs- und aufbringungsgruppen (1. und 2. Ebene)	VA 2023 inkl. NVA	VA 2023	1. NVA
311	Einzahlungen aus der operativen Verwaltungstätigkeit	0,00	0,00	0,00
3111	Einzahlungen aus eigenen Abgaben	0,00	0,00	0,00
3112	Einzahlungen aus Ertragsanteilen	0,00	0,00	0,00
3113	Einzahlungen aus Gebühren	0,00	0,00	0,00
3114	Einzahlungen aus Leistungen	0,00	0,00	0,00
3115	Einzahlungen aus Besitz und wirtschaftlicher Tätigkeit	0,00	0,00	0,00
3116	Einzahlungen aus Veräußerung von geringwertigen Wirtschaftsgütern (GWG) und sonstige Einzahlungen	0,00	0,00	0,00
312	Einzahlungen aus Transfers (ohne Kapitaltransfers)	0,00	0,00	0,00
3121	Transferzahlungen von Trägern des öffentlichen Rechts	0,00	0,00	0,00
3122	Transferzahlungen von Beteiligungen	0,00	0,00	0,00
3123	Transferzahlungen von Unternehmen (inkl. Finanzunternehmen)	0,00	0,00	0,00
3124	Transferzahlungen von Haushalte und Organisationen ohne Erwerbscharakter	0,00	0,00	0,00
3125	Transferzahlungen vom Ausland	0,00	0,00	0,00
3126	Investitions- und Tilgungszuschüsse zwischen Unternehmungen und Betrieben der Gebietskörperschaft und der Gebietskörperschaft	0,00	0,00	0,00
313	Einzahlungen aus Finanzerträgen	0,00	0,00	0,00
3131	Einzahlungen aus Zinserträgen	0,00	0,00	0,00
3133	Einzahlungen aus Gewinnentnahmen von marktbestimmten Betrieben	0,00	0,00	0,00
3134	Sonstige Einzahlungen aus Finanzerträgen	0,00	0,00	0,00
3135	Einzahlungen aus Dividenden/Gewinnausschüttungen	0,00	0,00	0,00
31	Summe Einzahlungen operative Gebarung	0,00	0,00	0,00
321	Auszahlungen aus Personalaufwand	0,00	0,00	0,00
3211	Auszahlungen für Personalaufwand Bezüge, Nebengebühren, und Mehrleistungsvergütungen)	0,00	0,00	0,00
3212	Auszahlungen für gesetzliche und freiwillige Sozialaufwendungen	0,00	0,00	0,00
3213	Auszahlungen aus sonstigem Personalaufwand	0,00	0,00	0,00
322	Auszahlungen aus Sachaufwand (ohne Transferaufwand)	13.700,00	13.600,00	100,00
3221	Auszahlungen für Gebrauchs- und Verbrauchsgüter, Handelswaren	2.000,00	2.000,00	0,00
3222	Auszahlungen für Verwaltungs- und Betriebsaufwand	0,00	0,00	0,00
3223	Auszahlungen für Leasing- und Mietaufwand	0,00	0,00	0,00
3224	Auszahlungen für Instandhaltung	0,00	0,00	0,00
3225	Sonstige Auszahlungen aus Sachaufwand	11.700,00	11.600,00	100,00
323	Auszahlungen aus Transfers (ohne Kapitaltransfers)	608.500,00	570.300,00	38.200,00
3231	Transferzahlungen an Träger des öffentlichen Rechts	543.700,00	530.500,00	13.200,00
3232	Transferzahlungen an Beteiligungen	0,00	0,00	0,00
3233	Transferzahlungen an Unternehmen (inkl. Finanzunternehmen)	0,00	0,00	0,00

1. Nachtragsvoranschlag 2023

NVA Finanzierungshaushalt Bereichsbudget 1. und 2. Ebene (Anlage 1b)

Marktgemeinde Tulbing

Soziale Wohlfahrt und Wohnbauförderung (Gruppe 4)

MVAG	Mittelverwendungs- und aufbringungsgruppen (1. und 2. Ebene)	VA 2023 inkl. NVA	VA 2023	1. NVA
3234	Transferzahlungen an Haushalte und Organisationen ohne Erwerbscharakter	64.800,00	39.800,00	25.000,00
3235	Transferzahlungen an das Ausland	0,00	0,00	0,00
3236	Investitions- und Tilgungszuschüsse zwischen Unternehmungen und Betrieben der Gebietskörperschaft und der Gebietskörperschaft	0,00	0,00	0,00
324	Auszahlungen aus Finanzaufwand	0,00	0,00	0,00
3241	Auszahlungen für Zinsaufwand, für Finanzierungsleasing, für Forderungskauf, für Finanzschulden und derivative Finanzinstrumente	0,00	0,00	0,00
3242	Auszahlungen für Zinsen aus derivativen Finanzinstrumenten ohne Grundgeschäft	0,00	0,00	0,00
3243	Auszahlung aus Gewinnentnahmen von marktbestimmten Betrieben	0,00	0,00	0,00
3244	Sonstige Auszahlungen aus Finanzaufwendungen	0,00	0,00	0,00
32	Summe Auszahlungen operative Gebarung	622.200,00	583.900,00	38.300,00
SA1	Saldo (1) Geldfluss aus der Operativen Gebarung (31 – 32)	-622.200,00	-583.900,00	-38.300,00
331	Einzahlungen aus der Investitionstätigkeit	0,00	0,00	0,00
3311	Einzahlungen aus der Veräußerung von immateriellem Vermögen	0,00	0,00	0,00
3312	Einzahlungen aus der Veräußerung von Grundstücken und Grundstückeinrichtungen	0,00	0,00	0,00
3313	Einzahlungen aus der Veräußerung von Gebäuden und Bauten	0,00	0,00	0,00
3314	Einzahlungen aus der Veräußerung von technischen Anlagen, Fahrzeuge und Maschinen	0,00	0,00	0,00
3315	Einzahlungen aus der Veräußerung von Amts-, Betriebs- und Geschäftsausstattung	0,00	0,00	0,00
3316	Einzahlungen aus der Veräußerung von Kulturgütern	0,00	0,00	0,00
3317	Einzahlungen aus der Veräußerung von Beteiligungen	0,00	0,00	0,00
332	Einzahlungen aus der Rückzahlung von Darlehen sowie gewährten Vorschüssen	0,00	0,00	0,00
3321	Einzahlungen aus Darlehen an Träger des öffentlichen Rechts	0,00	0,00	0,00
3322	Einzahlungen aus Darlehen an Beteiligungen	0,00	0,00	0,00
3323	Einzahlungen aus Darlehen an Unternehmen und Haushalte	0,00	0,00	0,00
3325	Einzahlungen aus Vorschüssen und Anzahlungen	0,00	0,00	0,00
333	Einzahlungen aus Kapitaltransfers	0,00	0,00	0,00
3331	Kapitaltransferzahlungen von Trägern des öffentlichen Rechts	0,00	0,00	0,00
3332	Kapitaltransferzahlungen von Beteiligungen	0,00	0,00	0,00
3333	Kapitaltransferzahlungen von Unternehmen	0,00	0,00	0,00
3334	Kapitaltransferzahlungen von Haushalten und Organisationen ohne Erwerbscharakter	0,00	0,00	0,00
3335	Kapitaltransferzahlungen vom Ausland	0,00	0,00	0,00
33	Summe Einzahlungen investive Gebarung	0,00	0,00	0,00
341	Auszahlungen aus der Investitionstätigkeit	0,00	0,00	0,00
3411	Auszahlungen für den Erwerb von immateriellem Vermögen	0,00	0,00	0,00
3412	Auszahlungen für den Erwerb von Grundstücken und Grundstückseinrichtungen	0,00	0,00	0,00

1. Nachtragsvoranschlag 2023

NVA Finanzierungshaushalt Bereichsbudget 1. und 2. Ebene (Anlage 1b)

Marktgemeinde Tulbing

Soziale Wohlfahrt und Wohnbauförderung (Gruppe 4)

MVAG	Mittelverwendungs- und aufbringungsgruppen (1. und 2. Ebene)	VA 2023 inkl. NVA	VA 2023	1. NVA
3413	Auszahlungen für den Erwerb von Gebäuden und Bauten	0,00	0,00	0,00
3414	Auszahlungen für den Erwerb von technischen Anlagen, Fahrzeuge und Maschinen	0,00	0,00	0,00
3415	Auszahlungen für den Erwerb von Amts-, Betriebs- und Geschäftsausstattung	0,00	0,00	0,00
3416	Auszahlungen für den Erwerb von Kulturgütern	0,00	0,00	0,00
3417	Auszahlungen für den Erwerb von Beteiligungen	0,00	0,00	0,00
342	Auszahlungen von gewährten Darlehen sowie gewährten Vorschüssen	0,00	0,00	0,00
3421	Auszahlung von Darlehen an Träger des öffentlichen Rechts	0,00	0,00	0,00
3422	Auszahlung von Darlehen an Beteiligungen	0,00	0,00	0,00
3423	Auszahlung von Darlehen an Unternehmen und Haushalte	0,00	0,00	0,00
3425	Auszahlungen von Vorschüssen und Anzahlungen	0,00	0,00	0,00
343	Auszahlungen aus Kapitaltransfers	0,00	0,00	0,00
3431	Kapitaltransferzahlungen an Träger des öffentlichen Rechts	0,00	0,00	0,00
3432	Kapitaltransferzahlungen an Beteiligungen	0,00	0,00	0,00
3433	Kapitaltransferzahlungen an Unternehmen (Finanzunternehmen)	0,00	0,00	0,00
3434	Kapitaltransferzahlungen an Haushalte und Organisationen ohne Erwerbscharakter	0,00	0,00	0,00
3435	Kapitaltransferzahlungen an das Ausland	0,00	0,00	0,00
34	Summe Auszahlungen investive Gebarung	0,00	0,00	0,00
SA2	Saldo (2) Geldfluss aus der Investiven Gebarung (33 – 34)	0,00	0,00	0,00
SA3	Saldo (3) Nettofinanzierungssaldo (Saldo 1 + Saldo 2)	-622.200,00	-583.900,00	-38.300,00
351	Einzahlungen aus der Aufnahme von Finanzschulden	0,00	0,00	0,00
3511	Einzahlungen aus empfangenen Darlehen von öffentlichen Körperschaften und Rechtsträgern	0,00	0,00	0,00
3512	Einzahlungen aus empfangenen Darlehen von Beteiligungen	0,00	0,00	0,00
3513	Einzahlungen aus empfangenen Darlehen von Unternehmen und privaten Haushalten	0,00	0,00	0,00
3514	Einzahlungen aus Finanzschulden (Finanzunternehmen)	0,00	0,00	0,00
353	Einzahlungen infolge eines Kapitaltausch bei derivativen Finanzinstrumenten mit Grundgeschäft	0,00	0,00	0,00
3530	Einzahlungen infolge eines Kapitaltausch bei derivativen Finanzinstrumenten mit Grundgeschäft	0,00	0,00	0,00
355	Einzahlungen aus dem Abgang von Finanzinstrumenten	0,00	0,00	0,00
3550	Einzahlungen aus dem Abgang von Finanzinstrumenten	0,00	0,00	0,00
35	Summe Einzahlungen aus der Finanzierungstätigkeit	0,00	0,00	0,00
361	Auszahlungen aus der Tilgung von Finanzschulden	0,00	0,00	0,00
3611	Auszahlungen aus empfangenen Darlehen von öffentlichen Körperschaften und Rechtsträgern	0,00	0,00	0,00

Soziale Wohlfahrt und Wohnbauförderung (Gruppe 4)

MVAG	Mittelverwendungs- und aufbringungsgruppen (1. und 2. Ebene)	VA 2023 inkl. NVA	VA 2023	1. NVA
3612	Auszahlungen aus empfangenen Darlehen von Beteiligungen	0,00	0,00	0,00
3613	Auszahlungen aus empfangenen Darlehen von Unternehmen und privaten Haushalten	0,00	0,00	0,00
3614	Auszahlungen aus Finanzschulden	0,00	0,00	0,00
3615	Auszahlung aus der Rückzahlung von Leasingverbindlichkeiten	0,00	0,00	0,00
363	Auszahlungen infolge eines Kapitaltausch bei derivativen Finanzinstrumenten mit Grundgeschäft	0,00	0,00	0,00
3630	Auszahlungen infolge eines Kapitaltausch bei derivativen Finanzinstrumenten mit Grundgeschäft	0,00	0,00	0,00
365	Auszahlungen für den Erwerb von Finanzinstrumenten	0,00	0,00	0,00
3650	Auszahlungen für den Erwerb von Finanzinstrumenten	0,00	0,00	0,00
36	Summe Auszahlungen aus der Finanzierungstätigkeit	0,00	0,00	0,00
SA4	Saldo (4) Geldfluss aus der Finanzierungstätigkeit (35 – 36)	0,00	0,00	0,00
SA5	Saldo (5) Geldfluss aus der voranschlagswirksamen Gebarung (Saldo 3 + Saldo 4)	-622.200,00	-583.900,00	-38.300,00

1. Nachtragsvoranschlag 2023

Marktgemeinde Tulbing

NVA Finanzierungshaushalt Bereichsbudget 1. und 2. Ebene (Anlage 1b)

Gesundheit (Gruppe 5)

MVAG	Mittelverwendungs- und aufbringungsgruppen (1. und 2. Ebene)	VA 2023 inkl. NVA	VA 2023	1. NVA
311	Einzahlungen aus der operativen Verwaltungstätigkeit	25.500,00	14.700,00	10.800,00
3111	Einzahlungen aus eigenen Abgaben	0,00	0,00	0,00
3112	Einzahlungen aus Ertragsanteilen	0,00	0,00	0,00
3113	Einzahlungen aus Gebühren	0,00	0,00	0,00
3114	Einzahlungen aus Leistungen	22.600,00	12.100,00	10.500,00
3115	Einzahlungen aus Besitz und wirtschaftlicher Tätigkeit	0,00	0,00	0,00
3116	Einzahlungen aus Veräußerung von geringwertigen Wirtschaftsgütern (GWG) und sonstige Einzahlungen	2.900,00	2.600,00	300,00
312	Einzahlungen aus Transfers (ohne Kapitaltransfers)	0,00	800,00	-800,00
3121	Transferzahlungen von Trägern des öffentlichen Rechts	0,00	800,00	-800,00
3122	Transferzahlungen von Beteiligungen	0,00	0,00	0,00
3123	Transferzahlungen von Unternehmen (inkl. Finanzunternehmen)	0,00	0,00	0,00
3124	Transferzahlungen von Haushalte und Organisationen ohne Erwerbscharakter	0,00	0,00	0,00
3125	Transferzahlungen vom Ausland	0,00	0,00	0,00
3126	Investitions- und Tilgungszuschüsse zwischen Unternehmungen und Betrieben der Gebietskörperschaft und der Gebietskörperschaft	0,00	0,00	0,00
313	Einzahlungen aus Finanzerträgen	0,00	0,00	0,00
3131	Einzahlungen aus Zinserträgen	0,00	0,00	0,00
3133	Einzahlungen aus Gewinnentnahmen von marktbestimmten Betrieben	0,00	0,00	0,00
3134	Sonstige Einzahlungen aus Finanzerträgen	0,00	0,00	0,00
3135	Einzahlungen aus Dividenden/Gewinnausschüttungen	0,00	0,00	0,00
31	Summe Einzahlungen operative Gebarung	25.500,00	15.500,00	10.000,00
321	Auszahlungen aus Personalaufwand	28.500,00	29.900,00	-1.400,00
3211	Auszahlungen für Personalaufwand Bezüge, Nebengebühren, und Mehrleistungsvergütungen)	22.400,00	23.800,00	-1.400,00
3212	Auszahlungen für gesetzliche und freiwillige Sozialaufwendungen	6.100,00	6.100,00	0,00
3213	Auszahlungen aus sonstigem Personalaufwand	0,00	0,00	0,00
322	Auszahlungen aus Sachaufwand (ohne Transferaufwand)	59.200,00	37.800,00	21.400,00
3221	Auszahlungen für Gebrauchs- und Verbrauchsgüter, Handelswaren	500,00	500,00	0,00
3222	Auszahlungen für Verwaltungs- und Betriebsaufwand	18.500,00	5.200,00	13.300,00
3223	Auszahlungen für Leasing- und Mietaufwand	0,00	0,00	0,00
3224	Auszahlungen für Instandhaltung	11.500,00	11.500,00	0,00
3225	Sonstige Auszahlungen aus Sachaufwand	28.700,00	20.600,00	8.100,00
323	Auszahlungen aus Transfers (ohne Kapitaltransfers)	881.500,00	857.100,00	24.400,00
3231	Transferzahlungen an Träger des öffentlichen Rechts	881.500,00	857.100,00	24.400,00
3232	Transferzahlungen an Beteiligungen	0,00	0,00	0,00
3233	Transferzahlungen an Unternehmen (inkl. Finanzunternehmen)	0,00	0,00	0,00

1. Nachtragsvoranschlag 2023

NVA Finanzierungshaushalt Bereichsbudget 1. und 2. Ebene (Anlage 1b)

Marktgemeinde Tulbing

Gesundheit (Gruppe 5)

MVAG	Mittelverwendungs- und aufbringungsgruppen (1. und 2. Ebene)	VA 2023 inkl. NVA	VA 2023	1. NVA
3234	Transferzahlungen an Haushalte und Organisationen ohne Erwerbscharakter	0,00	0,00	0,00
3235	Transferzahlungen an das Ausland	0,00	0,00	0,00
3236	Investitions- und Tilgungszuschüsse zwischen Unternehmungen und Betrieben der Gebietskörperschaft und der Gebietskörperschaft	0,00	0,00	0,00
324	Auszahlungen aus Finanzaufwand	0,00	1.600,00	-1.600,00
3241	Auszahlungen für Zinsaufwand, für Finanzierungsleasing, für Forderungskauf, für Finanzschulden und derivative Finanzinstrumente	0,00	1.600,00	-1.600,00
3242	Auszahlungen für Zinsen aus derivativen Finanzinstrumenten ohne Grundgeschäft	0,00	0,00	0,00
3243	Auszahlung aus Gewinnentnahmen von marktbestimmten Betrieben	0,00	0,00	0,00
3244	Sonstige Auszahlungen aus Finanzaufwendungen	0,00	0,00	0,00
32	Summe Auszahlungen operative Gebarung	969.200,00	926.400,00	42.800,00
SA1	Saldo (1) Geldfluss aus der Operativen Gebarung (31 – 32)	-943.700,00	-910.900,00	-32.800,00
331	Einzahlungen aus der Investitionstätigkeit	0,00	0,00	0,00
3311	Einzahlungen aus der Veräußerung von immateriellem Vermögen	0,00	0,00	0,00
3312	Einzahlungen aus der Veräußerung von Grundstücken und Grundstückeinrichtungen	0,00	0,00	0,00
3313	Einzahlungen aus der Veräußerung von Gebäuden und Bauten	0,00	0,00	0,00
3314	Einzahlungen aus der Veräußerung von technischen Anlagen, Fahrzeuge und Maschinen	0,00	0,00	0,00
3315	Einzahlungen aus der Veräußerung von Amts-, Betriebs- und Geschäftsausstattung	0,00	0,00	0,00
3316	Einzahlungen aus der Veräußerung von Kulturgütern	0,00	0,00	0,00
3317	Einzahlungen aus der Veräußerung von Beteiligungen	0,00	0,00	0,00
332	Einzahlungen aus der Rückzahlung von Darlehen sowie gewährten Vorschüssen	0,00	0,00	0,00
3321	Einzahlungen aus Darlehen an Träger des öffentlichen Rechts	0,00	0,00	0,00
3322	Einzahlungen aus Darlehen an Beteiligungen	0,00	0,00	0,00
3323	Einzahlungen aus Darlehen an Unternehmen und Haushalte	0,00	0,00	0,00
3325	Einzahlungen aus Vorschüssen und Anzahlungen	0,00	0,00	0,00
333	Einzahlungen aus Kapitaltransfers	0,00	47.800,00	-47.800,00
3331	Kapitaltransferzahlungen von Trägern des öffentlichen Rechts	0,00	47.800,00	-47.800,00
3332	Kapitaltransferzahlungen von Beteiligungen	0,00	0,00	0,00
3333	Kapitaltransferzahlungen von Unternehmen	0,00	0,00	0,00
3334	Kapitaltransferzahlungen von Haushalten und Organisationen ohne Erwerbscharakter	0,00	0,00	0,00
3335	Kapitaltransferzahlungen vom Ausland	0,00	0,00	0,00
33	Summe Einzahlungen investive Gebarung	0,00	47.800,00	-47.800,00
341	Auszahlungen aus der Investitionstätigkeit	0,00	159.100,00	-159.100,00
3411	Auszahlungen für den Erwerb von immateriellem Vermögen	0,00	0,00	0,00
3412	Auszahlungen für den Erwerb von Grundstücken und Grundstückseinrichtungen	0,00	154.100,00	-154.100,00

1. Nachtragsvoranschlag 2023

Marktgemeinde Tulbing

NVA Finanzierungshaushalt Bereichsbudget 1. und 2. Ebene (Anlage 1b)

Gesundheit (Gruppe 5)

MVAG	Mittelverwendungs- und aufbringungsgruppen (1. und 2. Ebene)	VA 2023 inkl. NVA	VA 2023	1. NVA
3413	Auszahlungen für den Erwerb von Gebäuden und Bauten	0,00	0,00	0,00
3414	Auszahlungen für den Erwerb von technischen Anlagen, Fahrzeuge und Maschinen	0,00	0,00	0,00
3415	Auszahlungen für den Erwerb von Amts-, Betriebs- und Geschäftsausstattung	0,00	5.000,00	-5.000,00
3416	Auszahlungen für den Erwerb von Kulturgütern	0,00	0,00	0,00
3417	Auszahlungen für den Erwerb von Beteiligungen	0,00	0,00	0,00
342	Auszahlungen von gewährten Darlehen sowie gewährten Vorschüssen	0,00	0,00	0,00
3421	Auszahlung von Darlehen an Träger des öffentlichen Rechts	0,00	0,00	0,00
3422	Auszahlung von Darlehen an Beteiligungen	0,00	0,00	0,00
3423	Auszahlung von Darlehen an Unternehmen und Haushalte	0,00	0,00	0,00
3425	Auszahlungen von Vorschüssen und Anzahlungen	0,00	0,00	0,00
343	Auszahlungen aus Kapitaltransfers	0,00	0,00	0,00
3431	Kapitaltransferzahlungen an Träger des öffentlichen Rechts	0,00	0,00	0,00
3432	Kapitaltransferzahlungen an Beteiligungen	0,00	0,00	0,00
3433	Kapitaltransferzahlungen an Unternehmen (Finanzunternehmen)	0,00	0,00	0,00
3434	Kapitaltransferzahlungen an Haushalte und Organisationen ohne Erwerbscharakter	0,00	0,00	0,00
3435	Kapitaltransferzahlungen an das Ausland	0,00	0,00	0,00
34	Summe Auszahlungen investive Gebarung	0,00	159.100,00	-159.100,00
SA2	Saldo (2) Geldfluss aus der Investiven Gebarung (33 – 34)	0,00	-111.300,00	111.300,00
SA3	Saldo (3) Nettofinanzierungssaldo (Saldo 1 + Saldo 2)	-943.700,00	-1.022.200,00	78.500,00
351	Einzahlungen aus der Aufnahme von Finanzschulden	0,00	106.300,00	-106.300,00
3511	Einzahlungen aus empfangenen Darlehen von öffentlichen Körperschaften und Rechtsträgern	0,00	0,00	0,00
3512	Einzahlungen aus empfangenen Darlehen von Beteiligungen	0,00	0,00	0,00
3513	Einzahlungen aus empfangenen Darlehen von Unternehmen und privaten Haushalten	0,00	106.300,00	-106.300,00
3514	Einzahlungen aus Finanzschulden (Finanzunternehmen)	0,00	0,00	0,00
353	Einzahlungen infolge eines Kapitaltausch bei derivativen Finanzinstrumenten mit Grundgeschäft	0,00	0,00	0,00
3530	Einzahlungen infolge eines Kapitaltausch bei derivativen Finanzinstrumenten mit Grundgeschäft	0,00	0,00	0,00
355	Einzahlungen aus dem Abgang von Finanzinstrumenten	0,00	0,00	0,00
3550	Einzahlungen aus dem Abgang von Finanzinstrumenten	0,00	0,00	0,00
35	Summe Einzahlungen aus der Finanzierungstätigkeit	0,00	106.300,00	-106.300,00
361	Auszahlungen aus der Tilgung von Finanzschulden	0,00	6.400,00	-6.400,00
3611	Auszahlungen aus empfangenen Darlehen von öffentlichen Körperschaften und Rechtsträgern	0,00	0,00	0,00

Gesundheit (Gruppe 5)

MVAG	Mittelverwendungs- und aufbringungsgruppen (1. und 2. Ebene)	VA 2023 inkl. NVA	VA 2023	1. NVA
3612	Auszahlungen aus empfangenen Darlehen von Beteiligungen	0,00	0,00	0,00
3613	Auszahlungen aus empfangenen Darlehen von Unternehmen und privaten Haushalten	0,00	6.400,00	-6.400,00
3614	Auszahlungen aus Finanzschulden	0,00	0,00	0,00
3615	Auszahlung aus der Rückzahlung von Leasingverbindlichkeiten	0,00	0,00	0,00
363	Auszahlungen infolge eines Kapitaltausch bei derivativen Finanzinstrumenten mit Grundgeschäft	0,00	0,00	0,00
3630	Auszahlungen infolge eines Kapitaltausch bei derivativen Finanzinstrumenten mit Grundgeschäft	0,00	0,00	0,00
365	Auszahlungen für den Erwerb von Finanzinstrumenten	0,00	0,00	0,00
3650	Auszahlungen für den Erwerb von Finanzinstrumenten	0,00	0,00	0,00
36	Summe Auszahlungen aus der Finanzierungstätigkeit	0,00	6.400,00	-6.400,00
SA4	Saldo (4) Geldfluss aus der Finanzierungstätigkeit (35 – 36)	0,00	99.900,00	-99.900,00
SA5	Saldo (5) Geldfluss aus der voranschlagswirksamen Gebarung (Saldo 3 + Saldo 4)	-943.700,00	-922.300,00	-21.400,00

1. Nachtragsvoranschlag 2023

Marktgemeinde Tulbing

NVA Finanzierungshaushalt Bereichsbudget 1. und 2. Ebene (Anlage 1b)

Straßen- und Wasserbau, Verkehr (Gruppe 6)

MVAG	Mittelverwendungs- und aufbringungsgruppen (1. und 2. Ebene)	VA 2023 inkl. NVA	VA 2023	1. NVA
311	Einzahlungen aus der operativen Verwaltungstätigkeit	10.800,00	8.800,00	2.000,00
3111	Einzahlungen aus eigenen Abgaben	0,00	0,00	0,00
3112	Einzahlungen aus Ertragsanteilen	0,00	0,00	0,00
3113	Einzahlungen aus Gebühren	0,00	0,00	0,00
3114	Einzahlungen aus Leistungen	10.500,00	8.600,00	1.900,00
3115	Einzahlungen aus Besitz und wirtschaftlicher Tätigkeit	0,00	0,00	0,00
3116	Einzahlungen aus Veräußerung von geringwertigen Wirtschaftsgütern (GWG) und sonstige Einzahlungen	300,00	200,00	100,00
312	Einzahlungen aus Transfers (ohne Kapitaltransfers)	271.600,00	302.700,00	-31.100,00
3121	Transferzahlungen von Trägern des öffentlichen Rechts	270.600,00	301.700,00	-31.100,00
3122	Transferzahlungen von Beteiligungen	0,00	0,00	0,00
3123	Transferzahlungen von Unternehmen (inkl. Finanzunternehmen)	0,00	0,00	0,00
3124	Transferzahlungen von Haushalte und Organisationen ohne Erwerbscharakter	1.000,00	1.000,00	0,00
3125	Transferzahlungen vom Ausland	0,00	0,00	0,00
3126	Investitions- und Tilgungszuschüsse zwischen Unternehmungen und Betrieben der Gebietskörperschaft und der Gebietskörperschaft	0,00	0,00	0,00
313	Einzahlungen aus Finanzerträgen	0,00	0,00	0,00
3131	Einzahlungen aus Zinserträgen	0,00	0,00	0,00
3133	Einzahlungen aus Gewinnentnahmen von marktbestimmten Betrieben	0,00	0,00	0,00
3134	Sonstige Einzahlungen aus Finanzerträgen	0,00	0,00	0,00
3135	Einzahlungen aus Dividenden/Gewinnausschüttungen	0,00	0,00	0,00
31	Summe Einzahlungen operative Gebarung	282.400,00	311.500,00	-29.100,00
321	Auszahlungen aus Personalaufwand	76.400,00	77.500,00	-1.100,00
3211	Auszahlungen für Personalaufwand Bezüge, Nebengebühren, und Mehrleistungsvergütungen)	61.500,00	61.800,00	-300,00
3212	Auszahlungen für gesetzliche und freiwillige Sozialaufwendungen	14.900,00	15.700,00	-800,00
3213	Auszahlungen aus sonstigem Personalaufwand	0,00	0,00	0,00
322	Auszahlungen aus Sachaufwand (ohne Transferaufwand)	92.800,00	99.400,00	-6.600,00
3221	Auszahlungen für Gebrauchs- und Verbrauchsgüter, Handelswaren	500,00	1.000,00	-500,00
3222	Auszahlungen für Verwaltungs- und Betriebsaufwand	300,00	400,00	-100,00
3223	Auszahlungen für Leasing- und Mietaufwand	100,00	100,00	0,00
3224	Auszahlungen für Instandhaltung	91.900,00	97.900,00	-6.000,00
3225	Sonstige Auszahlungen aus Sachaufwand	0,00	0,00	0,00
323	Auszahlungen aus Transfers (ohne Kapitaltransfers)	20.200,00	20.200,00	0,00
3231	Transferzahlungen an Träger des öffentlichen Rechts	20.200,00	20.200,00	0,00
3232	Transferzahlungen an Beteiligungen	0,00	0,00	0,00
3233	Transferzahlungen an Unternehmen (inkl. Finanzunternehmen)	0,00	0,00	0,00

1. Nachtragsvoranschlag 2023

NVA Finanzierungshaushalt Bereichsbudget 1. und 2. Ebene (Anlage 1b)

Marktgemeinde Tulbing

Straßen- und Wasserbau, Verkehr (Gruppe 6)

MVAG	Mittelverwendungs- und aufbringungsgruppen (1. und 2. Ebene)	VA 2023 inkl. NVA	VA 2023	1. NVA
3234	Transferzahlungen an Haushalte und Organisationen ohne Erwerbscharakter	0,00	0,00	0,00
3235	Transferzahlungen an das Ausland	0,00	0,00	0,00
3236	Investitions- und Tilgungszuschüsse zwischen Unternehmungen und Betrieben der Gebietskörperschaft und der Gebietskörperschaft	0,00	0,00	0,00
324	Auszahlungen aus Finanzaufwand	200,00	200,00	0,00
3241	Auszahlungen für Zinsaufwand, für Finanzierungsleasing, für Forderungskauf, für Finanzschulden und derivative Finanzinstrumente	200,00	200,00	0,00
3242	Auszahlungen für Zinsen aus derivativen Finanzinstrumenten ohne Grundgeschäft	0,00	0,00	0,00
3243	Auszahlung aus Gewinnentnahmen von marktbestimmten Betrieben	0,00	0,00	0,00
3244	Sonstige Auszahlungen aus Finanzaufwendungen	0,00	0,00	0,00
32	Summe Auszahlungen operative Gebarung	189.600,00	197.300,00	-7.700,00
SA1	Saldo (1) Geldfluss aus der Operativen Gebarung (31 – 32)	92.800,00	114.200,00	-21.400,00
331	Einzahlungen aus der Investitionstätigkeit	0,00	0,00	0,00
3311	Einzahlungen aus der Veräußerung von immateriellem Vermögen	0,00	0,00	0,00
3312	Einzahlungen aus der Veräußerung von Grundstücken und Grundstückeinrichtungen	0,00	0,00	0,00
3313	Einzahlungen aus der Veräußerung von Gebäuden und Bauten	0,00	0,00	0,00
3314	Einzahlungen aus der Veräußerung von technischen Anlagen, Fahrzeuge und Maschinen	0,00	0,00	0,00
3315	Einzahlungen aus der Veräußerung von Amts-, Betriebs- und Geschäftsausstattung	0,00	0,00	0,00
3316	Einzahlungen aus der Veräußerung von Kulturgütern	0,00	0,00	0,00
3317	Einzahlungen aus der Veräußerung von Beteiligungen	0,00	0,00	0,00
332	Einzahlungen aus der Rückzahlung von Darlehen sowie gewährten Vorschüssen	0,00	0,00	0,00
3321	Einzahlungen aus Darlehen an Träger des öffentlichen Rechts	0,00	0,00	0,00
3322	Einzahlungen aus Darlehen an Beteiligungen	0,00	0,00	0,00
3323	Einzahlungen aus Darlehen an Unternehmen und Haushalte	0,00	0,00	0,00
3325	Einzahlungen aus Vorschüssen und Anzahlungen	0,00	0,00	0,00
333	Einzahlungen aus Kapitaltransfers	72.500,00	69.800,00	2.700,00
3331	Kapitaltransferzahlungen von Trägern des öffentlichen Rechts	72.500,00	69.800,00	2.700,00
3332	Kapitaltransferzahlungen von Beteiligungen	0,00	0,00	0,00
3333	Kapitaltransferzahlungen von Unternehmen	0,00	0,00	0,00
3334	Kapitaltransferzahlungen von Haushalten und Organisationen ohne Erwerbscharakter	0,00	0,00	0,00
3335	Kapitaltransferzahlungen vom Ausland	0,00	0,00	0,00
33	Summe Einzahlungen investive Gebarung	72.500,00	69.800,00	2.700,00
341	Auszahlungen aus der Investitionstätigkeit	377.500,00	377.800,00	-300,00
3411	Auszahlungen für den Erwerb von immateriellem Vermögen	0,00	0,00	0,00
3412	Auszahlungen für den Erwerb von Grundstücken und Grundstückseinrichtungen	361.200,00	377.800,00	-16.600,00

1. Nachtragsvoranschlag 2023

Marktgemeinde Tulbing

NVA Finanzierungshaushalt Bereichsbudget 1. und 2. Ebene (Anlage 1b)

Straßen- und Wasserbau, Verkehr (Gruppe 6)

MVAG	Mittelverwendungs- und aufbringungsgruppen (1. und 2. Ebene)	VA 2023 inkl. NVA	VA 2023	1. NVA
3413	Auszahlungen für den Erwerb von Gebäuden und Bauten	0,00	0,00	0,00
3414	Auszahlungen für den Erwerb von technischen Anlagen, Fahrzeuge und Maschinen	16.300,00	0,00	16.300,00
3415	Auszahlungen für den Erwerb von Amts-, Betriebs- und Geschäftsausstattung	0,00	0,00	0,00
3416	Auszahlungen für den Erwerb von Kulturgütern	0,00	0,00	0,00
3417	Auszahlungen für den Erwerb von Beteiligungen	0,00	0,00	0,00
342	Auszahlungen von gewährten Darlehen sowie gewährten Vorschüssen	0,00	0,00	0,00
3421	Auszahlung von Darlehen an Träger des öffentlichen Rechts	0,00	0,00	0,00
3422	Auszahlung von Darlehen an Beteiligungen	0,00	0,00	0,00
3423	Auszahlung von Darlehen an Unternehmen und Haushalte	0,00	0,00	0,00
3425	Auszahlungen von Vorschüssen und Anzahlungen	0,00	0,00	0,00
343	Auszahlungen aus Kapitaltransfers	0,00	0,00	0,00
3431	Kapitaltransferzahlungen an Träger des öffentlichen Rechts	0,00	0,00	0,00
3432	Kapitaltransferzahlungen an Beteiligungen	0,00	0,00	0,00
3433	Kapitaltransferzahlungen an Unternehmen (Finanzunternehmen)	0,00	0,00	0,00
3434	Kapitaltransferzahlungen an Haushalte und Organisationen ohne Erwerbscharakter	0,00	0,00	0,00
3435	Kapitaltransferzahlungen an das Ausland	0,00	0,00	0,00
34	Summe Auszahlungen investive Gebarung	377.500,00	377.800,00	-300,00
SA2	Saldo (2) Geldfluss aus der Investiven Gebarung (33 – 34)	-305.000,00	-308.000,00	3.000,00
SA3	Saldo (3) Nettofinanzierungssaldo (Saldo 1 + Saldo 2)	-212.200,00	-193.800,00	-18.400,00
351	Einzahlungen aus der Aufnahme von Finanzschulden	0,00	0,00	0,00
3511	Einzahlungen aus empfangenen Darlehen von öffentlichen Körperschaften und Rechtsträgern	0,00	0,00	0,00
3512	Einzahlungen aus empfangenen Darlehen von Beteiligungen	0,00	0,00	0,00
3513	Einzahlungen aus empfangenen Darlehen von Unternehmen und privaten Haushalten	0,00	0,00	0,00
3514	Einzahlungen aus Finanzschulden (Finanzunternehmen)	0,00	0,00	0,00
353	Einzahlungen infolge eines Kapitaltausch bei derivativen Finanzinstrumenten mit Grundgeschäft	0,00	0,00	0,00
3530	Einzahlungen infolge eines Kapitaltausch bei derivativen Finanzinstrumenten mit Grundgeschäft	0,00	0,00	0,00
355	Einzahlungen aus dem Abgang von Finanzinstrumenten	0,00	0,00	0,00
3550	Einzahlungen aus dem Abgang von Finanzinstrumenten	0,00	0,00	0,00
35	Summe Einzahlungen aus der Finanzierungstätigkeit	0,00	0,00	0,00
361	Auszahlungen aus der Tilgung von Finanzschulden	6.800,00	6.800,00	0,00
3611	Auszahlungen aus empfangenen Darlehen von öffentlichen Körperschaften und Rechtsträgern	0,00	0,00	0,00

Straßen- und Wasserbau, Verkehr (Gruppe 6)

MVAG	Mittelverwendungs- und aufbringungsgruppen (1. und 2. Ebene)	VA 2023 inkl. NVA	VA 2023	1. NVA
3612	Auszahlungen aus empfangenen Darlehen von Beteiligungen	0,00	0,00	0,00
3613	Auszahlungen aus empfangenen Darlehen von Unternehmen und privaten Haushalten	0,00	0,00	0,00
3614	Auszahlungen aus Finanzschulden	6.800,00	6.800,00	0,00
3615	Auszahlung aus der Rückzahlung von Leasingverbindlichkeiten	0,00	0,00	0,00
363	Auszahlungen infolge eines Kapitaltausch bei derivativen Finanzinstrumenten mit Grundgeschäft	0,00	0,00	0,00
3630	Auszahlungen infolge eines Kapitaltausch bei derivativen Finanzinstrumenten mit Grundgeschäft	0,00	0,00	0,00
365	Auszahlungen für den Erwerb von Finanzinstrumenten	0,00	0,00	0,00
3650	Auszahlungen für den Erwerb von Finanzinstrumenten	0,00	0,00	0,00
36	Summe Auszahlungen aus der Finanzierungstätigkeit	6.800,00	6.800,00	0,00
SA4	Saldo (4) Geldfluss aus der Finanzierungstätigkeit (35 – 36)	-6.800,00	-6.800,00	0,00
SA5	Saldo (5) Geldfluss aus der voranschlagswirksamen Gebarung (Saldo 3 + Saldo 4)	-219.000,00	-200.600,00	-18.400,00

1. Nachtragsvoranschlag 2023

NVA Finanzierungshaushalt Bereichsbudget 1. und 2. Ebene (Anlage 1b)

Marktgemeinde Tulbing

Wirtschaftsförderung (Gruppe 7)

MVAG	Mittelverwendungs- und aufbringungsgruppen (1. und 2. Ebene)	VA 2023 inkl. NVA	VA 2023	1. NVA
311	Einzahlungen aus der operativen Verwaltungstätigkeit	0,00	5.600,00	-5.600,00
3111	Einzahlungen aus eigenen Abgaben	0,00	0,00	0,00
3112	Einzahlungen aus Ertragsanteilen	0,00	0,00	0,00
3113	Einzahlungen aus Gebühren	0,00	0,00	0,00
3114	Einzahlungen aus Leistungen	0,00	0,00	0,00
3115	Einzahlungen aus Besitz und wirtschaftlicher Tätigkeit	0,00	0,00	0,00
3116	Einzahlungen aus Veräußerung von geringwertigen Wirtschaftsgütern (GWG) und sonstige Einzahlungen	0,00	5.600,00	-5.600,00
312	Einzahlungen aus Transfers (ohne Kapitaltransfers)	7.200,00	4.700,00	2.500,00
3121	Transferzahlungen von Trägern des öffentlichen Rechts	7.200,00	4.700,00	2.500,00
3122	Transferzahlungen von Beteiligungen	0,00	0,00	0,00
3123	Transferzahlungen von Unternehmen (inkl. Finanzunternehmen)	0,00	0,00	0,00
3124	Transferzahlungen von Haushalte und Organisationen ohne Erwerbscharakter	0,00	0,00	0,00
3125	Transferzahlungen vom Ausland	0,00	0,00	0,00
3126	Investitions- und Tilgungszuschüsse zwischen Unternehmungen und Betrieben der Gebietskörperschaft und der Gebietskörperschaft	0,00	0,00	0,00
313	Einzahlungen aus Finanzerträgen	0,00	0,00	0,00
3131	Einzahlungen aus Zinserträgen	0,00	0,00	0,00
3133	Einzahlungen aus Gewinnentnahmen von marktbestimmten Betrieben	0,00	0,00	0,00
3134	Sonstige Einzahlungen aus Finanzerträgen	0,00	0,00	0,00
3135	Einzahlungen aus Dividenden/Gewinnausschüttungen	0,00	0,00	0,00
31	Summe Einzahlungen operative Gebarung	7.200,00	10.300,00	-3.100,00
321	Auszahlungen aus Personalaufwand	0,00	0,00	0,00
3211	Auszahlungen für Personalaufwand Bezüge, Nebengebühren, und Mehrleistungsvergütungen)	0,00	0,00	0,00
3212	Auszahlungen für gesetzliche und freiwillige Sozialaufwendungen	0,00	0,00	0,00
3213	Auszahlungen aus sonstigem Personalaufwand	0,00	0,00	0,00
322	Auszahlungen aus Sachaufwand (ohne Transferaufwand)	8.900,00	6.800,00	2.100,00
3221	Auszahlungen für Gebrauchs- und Verbrauchsgüter, Handelswaren	5.500,00	3.400,00	2.100,00
3222	Auszahlungen für Verwaltungs- und Betriebsaufwand	0,00	0,00	0,00
3223	Auszahlungen für Leasing- und Mietaufwand	0,00	0,00	0,00
3224	Auszahlungen für Instandhaltung	0,00	0,00	0,00
3225	Sonstige Auszahlungen aus Sachaufwand	3.400,00	3.400,00	0,00
323	Auszahlungen aus Transfers (ohne Kapitaltransfers)	41.000,00	16.100,00	24.900,00
3231	Transferzahlungen an Träger des öffentlichen Rechts	0,00	0,00	0,00
3232	Transferzahlungen an Beteiligungen	0,00	0,00	0,00
3233	Transferzahlungen an Unternehmen (inkl. Finanzunternehmen)	31.000,00	6.000,00	25.000,00

1. Nachtragsvoranschlag 2023

NVA Finanzierungshaushalt Bereichsbudget 1. und 2. Ebene (Anlage 1b)

Marktgemeinde Tulbing

Wirtschaftsförderung (Gruppe 7)

MVAG	Mittelverwendungs- und aufbringungsgruppen (1. und 2. Ebene)	VA 2023 inkl. NVA	VA 2023	1. NVA
3234	Transferzahlungen an Haushalte und Organisationen ohne Erwerbscharakter	10.000,00	10.100,00	-100,00
3235	Transferzahlungen an das Ausland	0,00	0,00	0,00
3236	Investitions- und Tilgungszuschüsse zwischen Unternehmungen und Betrieben der Gebietskörperschaft und der Gebietskörperschaft	0,00	0,00	0,00
324	Auszahlungen aus Finanzaufwand	0,00	0,00	0,00
3241	Auszahlungen für Zinsaufwand, für Finanzierungsleasing, für Forderungskauf, für Finanzschulden und derivative Finanzinstrumente	0,00	0,00	0,00
3242	Auszahlungen für Zinsen aus derivativen Finanzinstrumenten ohne Grundgeschäft	0,00	0,00	0,00
3243	Auszahlung aus Gewinnentnahmen von marktbestimmten Betrieben	0,00	0,00	0,00
3244	Sonstige Auszahlungen aus Finanzaufwendungen	0,00	0,00	0,00
32	Summe Auszahlungen operative Gebarung	49.900,00	22.900,00	27.000,00
SA1	Saldo (1) Geldfluss aus der Operativen Gebarung (31 – 32)	-42.700,00	-12.600,00	-30.100,00
331	Einzahlungen aus der Investitionstätigkeit	0,00	0,00	0,00
3311	Einzahlungen aus der Veräußerung von immateriellem Vermögen	0,00	0,00	0,00
3312	Einzahlungen aus der Veräußerung von Grundstücken und Grundstückeinrichtungen	0,00	0,00	0,00
3313	Einzahlungen aus der Veräußerung von Gebäuden und Bauten	0,00	0,00	0,00
3314	Einzahlungen aus der Veräußerung von technischen Anlagen, Fahrzeuge und Maschinen	0,00	0,00	0,00
3315	Einzahlungen aus der Veräußerung von Amts-, Betriebs- und Geschäftsausstattung	0,00	0,00	0,00
3316	Einzahlungen aus der Veräußerung von Kulturgütern	0,00	0,00	0,00
3317	Einzahlungen aus der Veräußerung von Beteiligungen	0,00	0,00	0,00
332	Einzahlungen aus der Rückzahlung von Darlehen sowie gewährten Vorschüssen	0,00	0,00	0,00
3321	Einzahlungen aus Darlehen an Träger des öffentlichen Rechts	0,00	0,00	0,00
3322	Einzahlungen aus Darlehen an Beteiligungen	0,00	0,00	0,00
3323	Einzahlungen aus Darlehen an Unternehmen und Haushalte	0,00	0,00	0,00
3325	Einzahlungen aus Vorschüssen und Anzahlungen	0,00	0,00	0,00
333	Einzahlungen aus Kapitaltransfers	11.800,00	8.700,00	3.100,00
3331	Kapitaltransferzahlungen von Trägern des öffentlichen Rechts	7.200,00	4.700,00	2.500,00
3332	Kapitaltransferzahlungen von Beteiligungen	0,00	0,00	0,00
3333	Kapitaltransferzahlungen von Unternehmen	0,00	0,00	0,00
3334	Kapitaltransferzahlungen von Haushalten und Organisationen ohne Erwerbscharakter	4.600,00	4.000,00	600,00
3335	Kapitaltransferzahlungen vom Ausland	0,00	0,00	0,00
33	Summe Einzahlungen investive Gebarung	11.800,00	8.700,00	3.100,00
341	Auszahlungen aus der Investitionstätigkeit	19.500,00	19.500,00	0,00
3411	Auszahlungen für den Erwerb von immateriellem Vermögen	0,00	0,00	0,00
3412	Auszahlungen für den Erwerb von Grundstücken und Grundstückseinrichtungen	19.000,00	19.000,00	0,00

1. Nachtragsvoranschlag 2023

Marktgemeinde Tulbing

NVA Finanzierungshaushalt Bereichsbudget 1. und 2. Ebene (Anlage 1b)

Wirtschaftsförderung (Gruppe 7)

MVAG	Mittelverwendungs- und aufbringungsgruppen (1. und 2. Ebene)	VA 2023 inkl. NVA	VA 2023	1. NVA
3413	Auszahlungen für den Erwerb von Gebäuden und Bauten	0,00	0,00	0,00
3414	Auszahlungen für den Erwerb von technischen Anlagen, Fahrzeuge und Maschinen	0,00	0,00	0,00
3415	Auszahlungen für den Erwerb von Amts-, Betriebs- und Geschäftsausstattung	500,00	500,00	0,00
3416	Auszahlungen für den Erwerb von Kulturgütern	0,00	0,00	0,00
3417	Auszahlungen für den Erwerb von Beteiligungen	0,00	0,00	0,00
342	Auszahlungen von gewährten Darlehen sowie gewährten Vorschüssen	0,00	0,00	0,00
3421	Auszahlung von Darlehen an Träger des öffentlichen Rechts	0,00	0,00	0,00
3422	Auszahlung von Darlehen an Beteiligungen	0,00	0,00	0,00
3423	Auszahlung von Darlehen an Unternehmen und Haushalte	0,00	0,00	0,00
3425	Auszahlungen von Vorschüssen und Anzahlungen	0,00	0,00	0,00
343	Auszahlungen aus Kapitaltransfers	0,00	0,00	0,00
3431	Kapitaltransferzahlungen an Träger des öffentlichen Rechts	0,00	0,00	0,00
3432	Kapitaltransferzahlungen an Beteiligungen	0,00	0,00	0,00
3433	Kapitaltransferzahlungen an Unternehmen (Finanzunternehmen)	0,00	0,00	0,00
3434	Kapitaltransferzahlungen an Haushalte und Organisationen ohne Erwerbscharakter	0,00	0,00	0,00
3435	Kapitaltransferzahlungen an das Ausland	0,00	0,00	0,00
34	Summe Auszahlungen investive Gebarung	19.500,00	19.500,00	0,00
SA2	Saldo (2) Geldfluss aus der Investiven Gebarung (33 – 34)	-7.700,00	-10.800,00	3.100,00
SA3	Saldo (3) Nettofinanzierungssaldo (Saldo 1 + Saldo 2)	-50.400,00	-23.400,00	-27.000,00
351	Einzahlungen aus der Aufnahme von Finanzschulden	0,00	0,00	0,00
3511	Einzahlungen aus empfangenen Darlehen von öffentlichen Körperschaften und Rechtsträgern	0,00	0,00	0,00
3512	Einzahlungen aus empfangenen Darlehen von Beteiligungen	0,00	0,00	0,00
3513	Einzahlungen aus empfangenen Darlehen von Unternehmen und privaten Haushalten	0,00	0,00	0,00
3514	Einzahlungen aus Finanzschulden (Finanzunternehmen)	0,00	0,00	0,00
353	Einzahlungen infolge eines Kapitaltausch bei derivativen Finanzinstrumenten mit Grundgeschäft	0,00	0,00	0,00
3530	Einzahlungen infolge eines Kapitaltausch bei derivativen Finanzinstrumenten mit Grundgeschäft	0,00	0,00	0,00
355	Einzahlungen aus dem Abgang von Finanzinstrumenten	0,00	0,00	0,00
3550	Einzahlungen aus dem Abgang von Finanzinstrumenten	0,00	0,00	0,00
35	Summe Einzahlungen aus der Finanzierungstätigkeit	0,00	0,00	0,00
361	Auszahlungen aus der Tilgung von Finanzschulden	0,00	0,00	0,00
3611	Auszahlungen aus empfangenen Darlehen von öffentlichen Körperschaften und Rechtsträgern	0,00	0,00	0,00

Wirtschaftsförderung (Gruppe 7)

MVAG	Mittelverwendungs- und aufbringungsgruppen (1. und 2. Ebene)	VA 2023 inkl. NVA	VA 2023	1. NVA
3612	Auszahlungen aus empfangenen Darlehen von Beteiligungen	0,00	0,00	0,00
3613	Auszahlungen aus empfangenen Darlehen von Unternehmen und privaten Haushalten	0,00	0,00	0,00
3614	Auszahlungen aus Finanzschulden	0,00	0,00	0,00
3615	Auszahlung aus der Rückzahlung von Leasingverbindlichkeiten	0,00	0,00	0,00
363	Auszahlungen infolge eines Kapitaltausch bei derivativen Finanzinstrumenten mit Grundgeschäft	0,00	0,00	0,00
3630	Auszahlungen infolge eines Kapitaltausch bei derivativen Finanzinstrumenten mit Grundgeschäft	0,00	0,00	0,00
365	Auszahlungen für den Erwerb von Finanzinstrumenten	0,00	0,00	0,00
3650	Auszahlungen für den Erwerb von Finanzinstrumenten	0,00	0,00	0,00
36	Summe Auszahlungen aus der Finanzierungstätigkeit	0,00	0,00	0,00
SA4	Saldo (4) Geldfluss aus der Finanzierungstätigkeit (35 – 36)	0,00	0,00	0,00
SA5	Saldo (5) Geldfluss aus der voranschlagswirksamen Gebarung (Saldo 3 + Saldo 4)	-50.400,00	-23.400,00	-27.000,00

1. Nachtragsvoranschlag 2023

Marktgemeinde Tulbing

NVA Finanzierungshaushalt Bereichsbudget 1. und 2. Ebene (Anlage 1b)

Dienstleistungen (Gruppe 8)

MVAG	Mittelverwendungs- und aufbringungsgruppen (1. und 2. Ebene)	VA 2023 inkl. NVA	VA 2023	1. NVA
311	Einzahlungen aus der operativen Verwaltungstätigkeit	2.249.100,00	2.053.300,00	195.800,00
3111	Einzahlungen aus eigenen Abgaben	500,00	500,00	0,00
3112	Einzahlungen aus Ertragsanteilen	0,00	0,00	0,00
3113	Einzahlungen aus Gebühren	1.885.900,00	1.899.400,00	-13.500,00
3114	Einzahlungen aus Leistungen	195.200,00	125.600,00	69.600,00
3115	Einzahlungen aus Besitz und wirtschaftlicher Tätigkeit	33.200,00	26.500,00	6.700,00
3116	Einzahlungen aus Veräußerung von geringwertigen Wirtschaftsgütern (GWG) und sonstige Einzahlungen	134.300,00	1.300,00	133.000,00
312	Einzahlungen aus Transfers (ohne Kapitaltransfers)	189.100,00	193.700,00	-4.600,00
3121	Transferzahlungen von Trägern des öffentlichen Rechts	189.100,00	193.700,00	-4.600,00
3122	Transferzahlungen von Beteiligungen	0,00	0,00	0,00
3123	Transferzahlungen von Unternehmen (inkl. Finanzunternehmen)	0,00	0,00	0,00
3124	Transferzahlungen von Haushalte und Organisationen ohne Erwerbscharakter	0,00	0,00	0,00
3125	Transferzahlungen vom Ausland	0,00	0,00	0,00
3126	Investitions- und Tilgungszuschüsse zwischen Unternehmungen und Betrieben der Gebietskörperschaft und der Gebietskörperschaft	0,00	0,00	0,00
313	Einzahlungen aus Finanzerträgen	0,00	0,00	0,00
3131	Einzahlungen aus Zinserträgen	0,00	0,00	0,00
3133	Einzahlungen aus Gewinnentnahmen von marktbestimmten Betrieben	0,00	0,00	0,00
3134	Sonstige Einzahlungen aus Finanzerträgen	0,00	0,00	0,00
3135	Einzahlungen aus Dividenden/Gewinnausschüttungen	0,00	0,00	0,00
31	Summe Einzahlungen operative Gebarung	2.438.200,00	2.247.000,00	191.200,00
321	Auszahlungen aus Personalaufwand	359.100,00	354.500,00	4.600,00
3211	Auszahlungen für Personalaufwand Bezüge, Nebengebühren, und Mehrleistungsvergütungen)	288.700,00	283.800,00	4.900,00
3212	Auszahlungen für gesetzliche und freiwillige Sozialaufwendungen	70.400,00	70.700,00	-300,00
3213	Auszahlungen aus sonstigem Personalaufwand	0,00	0,00	0,00
322	Auszahlungen aus Sachaufwand (ohne Transferaufwand)	1.300.200,00	1.085.200,00	215.000,00
3221	Auszahlungen für Gebrauchs- und Verbrauchsgüter, Handelswaren	344.700,00	345.100,00	-400,00
3222	Auszahlungen für Verwaltungs- und Betriebsaufwand	211.200,00	249.200,00	-38.000,00
3223	Auszahlungen für Leasing- und Mietaufwand	0,00	0,00	0,00
3224	Auszahlungen für Instandhaltung	383.900,00	290.100,00	93.800,00
3225	Sonstige Auszahlungen aus Sachaufwand	360.400,00	200.800,00	159.600,00
323	Auszahlungen aus Transfers (ohne Kapitaltransfers)	319.000,00	318.300,00	700,00
3231	Transferzahlungen an Träger des öffentlichen Rechts	311.800,00	311.800,00	0,00
3232	Transferzahlungen an Beteiligungen	0,00	0,00	0,00
3233	Transferzahlungen an Unternehmen (inkl. Finanzunternehmen)	0,00	0,00	0,00

1. Nachtragsvoranschlag 2023

NVA Finanzierungshaushalt Bereichsbudget 1. und 2. Ebene (Anlage 1b)

Marktgemeinde Tulbing

Dienstleistungen (Gruppe 8)

MVAG	Mittelverwendungs- und aufbringungsgruppen (1. und 2. Ebene)	VA 2023 inkl. NVA	VA 2023	1. NVA
3234	Transferzahlungen an Haushalte und Organisationen ohne Erwerbscharakter	7.200,00	6.500,00	700,00
3235	Transferzahlungen an das Ausland	0,00	0,00	0,00
3236	Investitions- und Tilgungszuschüsse zwischen Unternehmungen und Betrieben der Gebietskörperschaft und der Gebietskörperschaft	0,00	0,00	0,00
324	Auszahlungen aus Finanzaufwand	143.000,00	133.900,00	9.100,00
3241	Auszahlungen für Zinsaufwand, für Finanzierungsleasing, für Forderungskauf, für Finanzschulden und derivative Finanzinstrumente	143.000,00	133.900,00	9.100,00
3242	Auszahlungen für Zinsen aus derivativen Finanzinstrumenten ohne Grundgeschäft	0,00	0,00	0,00
3243	Auszahlung aus Gewinnentnahmen von marktbestimmten Betrieben	0,00	0,00	0,00
3244	Sonstige Auszahlungen aus Finanzaufwendungen	0,00	0,00	0,00
32	Summe Auszahlungen operative Gebarung	2.121.300,00	1.891.900,00	229.400,00
SA1	Saldo (1) Geldfluss aus der Operativen Gebarung (31 – 32)	316.900,00	355.100,00	-38.200,00
331	Einzahlungen aus der Investitionstätigkeit	1.200,00	1.000,00	200,00
3311	Einzahlungen aus der Veräußerung von immateriellem Vermögen	0,00	0,00	0,00
3312	Einzahlungen aus der Veräußerung von Grundstücken und Grundstückeinrichtungen	0,00	0,00	0,00
3313	Einzahlungen aus der Veräußerung von Gebäuden und Bauten	0,00	0,00	0,00
3314	Einzahlungen aus der Veräußerung von technischen Anlagen, Fahrzeuge und Maschinen	0,00	0,00	0,00
3315	Einzahlungen aus der Veräußerung von Amts-, Betriebs- und Geschäftsausstattung	1.200,00	1.000,00	200,00
3316	Einzahlungen aus der Veräußerung von Kulturgütern	0,00	0,00	0,00
3317	Einzahlungen aus der Veräußerung von Beteiligungen	0,00	0,00	0,00
332	Einzahlungen aus der Rückzahlung von Darlehen sowie gewährten Vorschüssen	0,00	0,00	0,00
3321	Einzahlungen aus Darlehen an Träger des öffentlichen Rechts	0,00	0,00	0,00
3322	Einzahlungen aus Darlehen an Beteiligungen	0,00	0,00	0,00
3323	Einzahlungen aus Darlehen an Unternehmen und Haushalte	0,00	0,00	0,00
3325	Einzahlungen aus Vorschüssen und Anzahlungen	0,00	0,00	0,00
333	Einzahlungen aus Kapitaltransfers	261.800,00	250.800,00	11.000,00
3331	Kapitaltransferzahlungen von Trägern des öffentlichen Rechts	91.200,00	106.500,00	-15.300,00
3332	Kapitaltransferzahlungen von Beteiligungen	0,00	0,00	0,00
3333	Kapitaltransferzahlungen von Unternehmen	0,00	0,00	0,00
3334	Kapitaltransferzahlungen von Haushalten und Organisationen ohne Erwerbscharakter	170.600,00	144.300,00	26.300,00
3335	Kapitaltransferzahlungen vom Ausland	0,00	0,00	0,00
33	Summe Einzahlungen investive Gebarung	263.000,00	251.800,00	11.200,00
341	Auszahlungen aus der Investitionstätigkeit	617.800,00	355.200,00	262.600,00
3411	Auszahlungen für den Erwerb von immateriellem Vermögen	148.800,00	162.300,00	-13.500,00
3412	Auszahlungen für den Erwerb von Grundstücken und Grundstückseinrichtungen	346.300,00	160.000,00	186.300,00

1. Nachtragsvoranschlag 2023

Marktgemeinde Tulbing

NVA Finanzierungshaushalt Bereichsbudget 1. und 2. Ebene (Anlage 1b)

Dienstleistungen (Gruppe 8)

MVAG	Mittelverwendungs- und aufbringungsgruppen (1. und 2. Ebene)	VA 2023 inkl. NVA	VA 2023	1. NVA
3413	Auszahlungen für den Erwerb von Gebäuden und Bauten	0,00	0,00	0,00
3414	Auszahlungen für den Erwerb von technischen Anlagen, Fahrzeuge und Maschinen	112.700,00	28.900,00	83.800,00
3415	Auszahlungen für den Erwerb von Amts-, Betriebs- und Geschäftsausstattung	10.000,00	4.000,00	6.000,00
3416	Auszahlungen für den Erwerb von Kulturgütern	0,00	0,00	0,00
3417	Auszahlungen für den Erwerb von Beteiligungen	0,00	0,00	0,00
342	Auszahlungen von gewährten Darlehen sowie gewährten Vorschüssen	0,00	0,00	0,00
3421	Auszahlung von Darlehen an Träger des öffentlichen Rechts	0,00	0,00	0,00
3422	Auszahlung von Darlehen an Beteiligungen	0,00	0,00	0,00
3423	Auszahlung von Darlehen an Unternehmen und Haushalte	0,00	0,00	0,00
3425	Auszahlungen von Vorschüssen und Anzahlungen	0,00	0,00	0,00
343	Auszahlungen aus Kapitaltransfers	0,00	0,00	0,00
3431	Kapitaltransferzahlungen an Träger des öffentlichen Rechts	0,00	0,00	0,00
3432	Kapitaltransferzahlungen an Beteiligungen	0,00	0,00	0,00
3433	Kapitaltransferzahlungen an Unternehmen (Finanzunternehmen)	0,00	0,00	0,00
3434	Kapitaltransferzahlungen an Haushalte und Organisationen ohne Erwerbscharakter	0,00	0,00	0,00
3435	Kapitaltransferzahlungen an das Ausland	0,00	0,00	0,00
34	Summe Auszahlungen investive Gebarung	617.800,00	355.200,00	262.600,00
SA2	Saldo (2) Geldfluss aus der Investiven Gebarung (33 – 34)	-354.800,00	-103.400,00	-251.400,00
SA3	Saldo (3) Nettofinanzierungssaldo (Saldo 1 + Saldo 2)	-37.900,00	251.700,00	-289.600,00
351	Einzahlungen aus der Aufnahme von Finanzschulden	100,00	100,00	0,00
3511	Einzahlungen aus empfangenen Darlehen von öffentlichen Körperschaften und Rechtsträgern	100,00	100,00	0,00
3512	Einzahlungen aus empfangenen Darlehen von Beteiligungen	0,00	0,00	0,00
3513	Einzahlungen aus empfangenen Darlehen von Unternehmen und privaten Haushalten	0,00	0,00	0,00
3514	Einzahlungen aus Finanzschulden (Finanzunternehmen)	0,00	0,00	0,00
353	Einzahlungen infolge eines Kapitaltausch bei derivativen Finanzinstrumenten mit Grundgeschäft	0,00	0,00	0,00
3530	Einzahlungen infolge eines Kapitaltausch bei derivativen Finanzinstrumenten mit Grundgeschäft	0,00	0,00	0,00
355	Einzahlungen aus dem Abgang von Finanzinstrumenten	0,00	0,00	0,00
3550	Einzahlungen aus dem Abgang von Finanzinstrumenten	0,00	0,00	0,00
35	Summe Einzahlungen aus der Finanzierungstätigkeit	100,00	100,00	0,00
361	Auszahlungen aus der Tilgung von Finanzschulden	637.900,00	634.400,00	3.500,00
3611	Auszahlungen aus empfangenen Darlehen von öffentlichen Körperschaften und Rechtsträgern	0,00	0,00	0,00

1. Nachtragsvoranschlag 2023

NVA Finanzierungshaushalt Bereichsbudget 1. und 2. Ebene (Anlage 1b)

Marktgemeinde Tulbing

Dienstleistungen (Gruppe 8)

MVAG	Mittelverwendungs- und aufbringungsgruppen (1. und 2. Ebene)	VA 2023 inkl. NVA	VA 2023	1. NVA
3612	Auszahlungen aus empfangenen Darlehen von Beteiligungen	0,00	0,00	0,00
3613	Auszahlungen aus empfangenen Darlehen von Unternehmen und privaten Haushalten	27.900,00	27.900,00	0,00
3614	Auszahlungen aus Finanzschulden	610.000,00	606.500,00	3.500,00
3615	Auszahlung aus der Rückzahlung von Leasingverbindlichkeiten	0,00	0,00	0,00
363	Auszahlungen infolge eines Kapitaltausch bei derivativen Finanzinstrumenten mit Grundgeschäft	0,00	0,00	0,00
3630	Auszahlungen infolge eines Kapitaltausch bei derivativen Finanzinstrumenten mit Grundgeschäft	0,00	0,00	0,00
365	Auszahlungen für den Erwerb von Finanzinstrumenten	0,00	0,00	0,00
3650	Auszahlungen für den Erwerb von Finanzinstrumenten	0,00	0,00	0,00
36	Summe Auszahlungen aus der Finanzierungstätigkeit	637.900,00	634.400,00	3.500,00
SA4	Saldo (4) Geldfluss aus der Finanzierungstätigkeit (35 – 36)	-637.800,00	-634.300,00	-3.500,00
SA5	Saldo (5) Geldfluss aus der voranschlagswirksamen Gebarung (Saldo 3 + Saldo 4)	-675.700,00	-382.600,00	-293.100,00

1. Nachtragsvoranschlag 2023

NVA Finanzierungshaushalt Bereichsbudget 1. und 2. Ebene (Anlage 1b)

Marktgemeinde Tulbing

Finanzwirtschaft (Gruppe 9)

MVAG	Mittelverwendungs- und aufbringungsgruppen (1. und 2. Ebene)	VA 2023 inkl. NVA	VA 2023	1. NVA
311	Einzahlungen aus der operativen Verwaltungstätigkeit	4.171.900,00	3.866.600,00	305.300,00
3111	Einzahlungen aus eigenen Abgaben	1.013.700,00	725.100,00	288.600,00
3112	Einzahlungen aus Ertragsanteilen	3.154.300,00	3.139.000,00	15.300,00
3113	Einzahlungen aus Gebühren	0,00	0,00	0,00
3114	Einzahlungen aus Leistungen	1.400,00	1.300,00	100,00
3115	Einzahlungen aus Besitz und wirtschaftlicher Tätigkeit	0,00	0,00	0,00
3116	Einzahlungen aus Veräußerung von geringwertigen Wirtschaftsgütern (GWG) und sonstige Einzahlungen	2.500,00	1.200,00	1.300,00
312	Einzahlungen aus Transfers (ohne Kapitaltransfers)	326.900,00	175.000,00	151.900,00
3121	Transferzahlungen von Trägern des öffentlichen Rechts	326.900,00	175.000,00	151.900,00
3122	Transferzahlungen von Beteiligungen	0,00	0,00	0,00
3123	Transferzahlungen von Unternehmen (inkl. Finanzunternehmen)	0,00	0,00	0,00
3124	Transferzahlungen von Haushalte und Organisationen ohne Erwerbscharakter	0,00	0,00	0,00
3125	Transferzahlungen vom Ausland	0,00	0,00	0,00
3126	Investitions- und Tilgungszuschüsse zwischen Unternehmungen und Betrieben der Gebietskörperschaft und der Gebietskörperschaft	0,00	0,00	0,00
313	Einzahlungen aus Finanzerträgen	18.300,00	100,00	18.200,00
3131	Einzahlungen aus Zinserträgen	18.300,00	100,00	18.200,00
3133	Einzahlungen aus Gewinnentnahmen von marktbestimmten Betrieben	0,00	0,00	0,00
3134	Sonstige Einzahlungen aus Finanzerträgen	0,00	0,00	0,00
3135	Einzahlungen aus Dividenden/Gewinnausschüttungen	0,00	0,00	0,00
31	Summe Einzahlungen operative Gebarung	4.517.100,00	4.041.700,00	475.400,00
321	Auszahlungen aus Personalaufwand	0,00	0,00	0,00
3211	Auszahlungen für Personalaufwand Bezüge, Nebengebühren, und Mehrleistungsvergütungen)	0,00	0,00	0,00
3212	Auszahlungen für gesetzliche und freiwillige Sozialaufwendungen	0,00	0,00	0,00
3213	Auszahlungen aus sonstigem Personalaufwand	0,00	0,00	0,00
322	Auszahlungen aus Sachaufwand (ohne Transferaufwand)	5.600,00	31.500,00	-25.900,00
3221	Auszahlungen für Gebrauchs- und Verbrauchsgüter, Handelswaren	0,00	0,00	0,00
3222	Auszahlungen für Verwaltungs- und Betriebsaufwand	0,00	0,00	0,00
3223	Auszahlungen für Leasing- und Mietaufwand	0,00	0,00	0,00
3224	Auszahlungen für Instandhaltung	0,00	0,00	0,00
3225	Sonstige Auszahlungen aus Sachaufwand	5.600,00	31.500,00	-25.900,00
323	Auszahlungen aus Transfers (ohne Kapitaltransfers)	0,00	0,00	0,00
3231	Transferzahlungen an Träger des öffentlichen Rechts	0,00	0,00	0,00
3232	Transferzahlungen an Beteiligungen	0,00	0,00	0,00
3233	Transferzahlungen an Unternehmen (inkl. Finanzunternehmen)	0,00	0,00	0,00

1. Nachtragsvoranschlag 2023

NVA Finanzierungshaushalt Bereichsbudget 1. und 2. Ebene (Anlage 1b)

Marktgemeinde Tulbing

Finanzwirtschaft (Gruppe 9)

MVAG	Mittelverwendungs- und aufbringungsgruppen (1. und 2. Ebene)	VA 2023 inkl. NVA	VA 2023	1. NVA
3234	Transferzahlungen an Haushalte und Organisationen ohne Erwerbscharakter	0,00	0,00	0,00
3235	Transferzahlungen an das Ausland	0,00	0,00	0,00
3236	Investitions- und Tilgungszuschüsse zwischen Unternehmungen und Betrieben der Gebietskörperschaft und der Gebietskörperschaft	0,00	0,00	0,00
324	Auszahlungen aus Finanzaufwand	1.100,00	1.000,00	100,00
3241	Auszahlungen für Zinsaufwand, für Finanzierungsleasing, für Forderungskauf, für Finanzschulden und derivative Finanzinstrumente	0,00	0,00	0,00
3242	Auszahlungen für Zinsen aus derivativen Finanzinstrumenten ohne Grundgeschäft	0,00	0,00	0,00
3243	Auszahlung aus Gewinnentnahmen von marktbestimmten Betrieben	0,00	0,00	0,00
3244	Sonstige Auszahlungen aus Finanzaufwendungen	1.100,00	1.000,00	100,00
32	Summe Auszahlungen operative Gebarung	6.700,00	32.500,00	-25.800,00
SA1	Saldo (1) Geldfluss aus der Operativen Gebarung (31 – 32)	4.510.400,00	4.009.200,00	501.200,00
331	Einzahlungen aus der Investitionstätigkeit	0,00	0,00	0,00
3311	Einzahlungen aus der Veräußerung von immateriellem Vermögen	0,00	0,00	0,00
3312	Einzahlungen aus der Veräußerung von Grundstücken und Grundstückeinrichtungen	0,00	0,00	0,00
3313	Einzahlungen aus der Veräußerung von Gebäuden und Bauten	0,00	0,00	0,00
3314	Einzahlungen aus der Veräußerung von technischen Anlagen, Fahrzeuge und Maschinen	0,00	0,00	0,00
3315	Einzahlungen aus der Veräußerung von Amts-, Betriebs- und Geschäftsausstattung	0,00	0,00	0,00
3316	Einzahlungen aus der Veräußerung von Kulturgütern	0,00	0,00	0,00
3317	Einzahlungen aus der Veräußerung von Beteiligungen	0,00	0,00	0,00
332	Einzahlungen aus der Rückzahlung von Darlehen sowie gewährten Vorschüssen	0,00	0,00	0,00
3321	Einzahlungen aus Darlehen an Träger des öffentlichen Rechts	0,00	0,00	0,00
3322	Einzahlungen aus Darlehen an Beteiligungen	0,00	0,00	0,00
3323	Einzahlungen aus Darlehen an Unternehmen und Haushalte	0,00	0,00	0,00
3325	Einzahlungen aus Vorschüssen und Anzahlungen	0,00	0,00	0,00
333	Einzahlungen aus Kapitaltransfers	0,00	0,00	0,00
3331	Kapitaltransferzahlungen von Trägern des öffentlichen Rechts	0,00	0,00	0,00
3332	Kapitaltransferzahlungen von Beteiligungen	0,00	0,00	0,00
3333	Kapitaltransferzahlungen von Unternehmen	0,00	0,00	0,00
3334	Kapitaltransferzahlungen von Haushalten und Organisationen ohne Erwerbscharakter	0,00	0,00	0,00
3335	Kapitaltransferzahlungen vom Ausland	0,00	0,00	0,00
33	Summe Einzahlungen investive Gebarung	0,00	0,00	0,00
341	Auszahlungen aus der Investitionstätigkeit	0,00	0,00	0,00
3411	Auszahlungen für den Erwerb von immateriellem Vermögen	0,00	0,00	0,00
3412	Auszahlungen für den Erwerb von Grundstücken und Grundstückseinrichtungen	0,00	0,00	0,00

1. Nachtragsvoranschlag 2023

NVA Finanzierungshaushalt Bereichsbudget 1. und 2. Ebene (Anlage 1b)

Marktgemeinde Tulbing

Finanzwirtschaft (Gruppe 9)

MVAG	Mittelverwendungs- und aufbringungsgruppen (1. und 2. Ebene)	VA 2023 inkl. NVA	VA 2023	1. NVA
3413	Auszahlungen für den Erwerb von Gebäuden und Bauten	0,00	0,00	0,00
3414	Auszahlungen für den Erwerb von technischen Anlagen, Fahrzeuge und Maschinen	0,00	0,00	0,00
3415	Auszahlungen für den Erwerb von Amts-, Betriebs- und Geschäftsausstattung	0,00	0,00	0,00
3416	Auszahlungen für den Erwerb von Kulturgütern	0,00	0,00	0,00
3417	Auszahlungen für den Erwerb von Beteiligungen	0,00	0,00	0,00
342	Auszahlungen von gewährten Darlehen sowie gewährten Vorschüssen	0,00	0,00	0,00
3421	Auszahlung von Darlehen an Träger des öffentlichen Rechts	0,00	0,00	0,00
3422	Auszahlung von Darlehen an Beteiligungen	0,00	0,00	0,00
3423	Auszahlung von Darlehen an Unternehmen und Haushalte	0,00	0,00	0,00
3425	Auszahlungen von Vorschüssen und Anzahlungen	0,00	0,00	0,00
343	Auszahlungen aus Kapitaltransfers	0,00	0,00	0,00
3431	Kapitaltransferzahlungen an Träger des öffentlichen Rechts	0,00	0,00	0,00
3432	Kapitaltransferzahlungen an Beteiligungen	0,00	0,00	0,00
3433	Kapitaltransferzahlungen an Unternehmen (Finanzunternehmen)	0,00	0,00	0,00
3434	Kapitaltransferzahlungen an Haushalte und Organisationen ohne Erwerbscharakter	0,00	0,00	0,00
3435	Kapitaltransferzahlungen an das Ausland	0,00	0,00	0,00
34	Summe Auszahlungen investive Gebarung	0,00	0,00	0,00
SA2	Saldo (2) Geldfluss aus der Investiven Gebarung (33 – 34)	0,00	0,00	0,00
SA3	Saldo (3) Nettofinanzierungssaldo (Saldo 1 + Saldo 2)	4.510.400,00	4.009.200,00	501.200,00
351	Einzahlungen aus der Aufnahme von Finanzschulden	0,00	0,00	0,00
3511	Einzahlungen aus empfangenen Darlehen von öffentlichen Körperschaften und Rechtsträgern	0,00	0,00	0,00
3512	Einzahlungen aus empfangenen Darlehen von Beteiligungen	0,00	0,00	0,00
3513	Einzahlungen aus empfangenen Darlehen von Unternehmen und privaten Haushalten	0,00	0,00	0,00
3514	Einzahlungen aus Finanzschulden (Finanzunternehmen)	0,00	0,00	0,00
353	Einzahlungen infolge eines Kapitaltausch bei derivativen Finanzinstrumenten mit Grundgeschäft	0,00	0,00	0,00
3530	Einzahlungen infolge eines Kapitaltausch bei derivativen Finanzinstrumenten mit Grundgeschäft	0,00	0,00	0,00
355	Einzahlungen aus dem Abgang von Finanzinstrumenten	0,00	0,00	0,00
3550	Einzahlungen aus dem Abgang von Finanzinstrumenten	0,00	0,00	0,00
35	Summe Einzahlungen aus der Finanzierungstätigkeit	0,00	0,00	0,00
361	Auszahlungen aus der Tilgung von Finanzschulden	0,00	0,00	0,00
3611	Auszahlungen aus empfangenen Darlehen von öffentlichen Körperschaften und Rechtsträgern	0,00	0,00	0,00

Finanzwirtschaft (Gruppe 9)

MVAG	Mittelverwendungs- und aufbringungsgruppen (1. und 2. Ebene)	VA 2023 inkl. NVA	VA 2023	1. NVA
3612	Auszahlungen aus empfangenen Darlehen von Beteiligungen	0,00	0,00	0,00
3613	Auszahlungen aus empfangenen Darlehen von Unternehmen und privaten Haushalten	0,00	0,00	0,00
3614	Auszahlungen aus Finanzschulden	0,00	0,00	0,00
3615	Auszahlung aus der Rückzahlung von Leasingverbindlichkeiten	0,00	0,00	0,00
363	Auszahlungen infolge eines Kapitaltausch bei derivativen Finanzinstrumenten mit Grundgeschäft	0,00	0,00	0,00
3630	Auszahlungen infolge eines Kapitaltausch bei derivativen Finanzinstrumenten mit Grundgeschäft	0,00	0,00	0,00
365	Auszahlungen für den Erwerb von Finanzinstrumenten	0,00	0,00	0,00
3650	Auszahlungen für den Erwerb von Finanzinstrumenten	0,00	0,00	0,00
36	Summe Auszahlungen aus der Finanzierungstätigkeit	0,00	0,00	0,00
SA4	Saldo (4) Geldfluss aus der Finanzierungstätigkeit (35 – 36)	0,00	0,00	0,00
SA5	Saldo (5) Geldfluss aus der voranschlagswirksamen Gebarung (Saldo 3 + Saldo 4)	4.510.400,00	4.009.200,00	501.200,00

Querschnitt (Anlage 5b)

Bezeichnung	Zuordnung der Aufwands- und Ertragsgruppen	Summe Haushalt	davon A 85 - 89	Summe ohne A 85 - 89	
I. Querschnitt					
Erträge der operativen Gebarung / Einzahlungen aus Abgaben					
10	Einzahlungen aus eigenen Abgaben	Unterklassen 83 bis 85 ohne Gruppen 852, 858 und 859	1.014.200,00	500,00	1.013.700,00
11	Erträge aus Ertragsanteilen	Gruppen 858 und 859	3.154.300,00	0,00	3.154.300,00
12	Gebühren für die Benützung von Gemeindevorrichtungen und -anlagen	Gruppe 852	1.885.900,00	1.859.800,00	26.100,00
13	Erträge aus Leistungen	Unterklasse 81 ohne Gruppen 811, 817, 818 und 819	578.100,00	105.300,00	472.800,00
14	Erträge aus Besitz und wirtschaftlicher Tätigkeit	Gruppen 811, 820, 822, 823	68.300,00	8.000,00	60.300,00
15	Transfererträge von Trägern des öffentlichen Rechts	Gruppen 860 bis 863, 888	743.800,00	183.500,00	560.300,00
16	Sonstige Transfererträge	Gruppen 809, 864 bis 868, 880	18.200,00	1.300,00	16.900,00
17	Gewinnentnahmen der Gemeinde von Unternehmungen und marktbestimmten Betrieben der Gemeinde (A 85-89)	Gruppe 869 und 879	0,00	0,00	0,00
18	Erträge aus Veräußerungen und sonstige Erträge	Gruppen 814, 815, 824, 827, 828 und 829	157.000,00	133.000,00	24.000,00
19	Summe 1 (Erträge)		7.619.800,00	2.291.400,00	5.328.400,00
Aufwendungen der operativen Gebarung					
20	Personalaufwand	Klasse 5 ohne nicht finanzierungswirksame Konten	1.384.700,00	212.700,00	1.172.000,00
21	Pensionen und sonstige Ruhebezüge	Gruppen 760, 761	19.500,00	0,00	19.500,00
22	Bezüge der gewählten Organe	Gruppe 721	183.300,00	0,00	183.300,00
23	Gebrauchs- und Verbrauchsgüter, Handelswaren	Klasse 4	462.700,00	324.100,00	138.600,00
24	Verwaltungs- und Betriebsaufwand	Klasse 6 ohne Gruppen 650 bis 655, 657, 658, 680 bis 687, 689, 690, 694 bis 699; Unterklassen 70 bis 72 ohne Gruppen 706 und 721; Gruppe 790	1.773.000,00	719.900,00	1.053.100,00
25	Zinsen für Finanzschulden	Gruppen 650, 651, 653 und 657	391.600,00	124.300,00	267.300,00
26	Laufende Transfers an Träger des öffentlichen Rechts	Gruppen 750 bis 754	2.050.400,00	311.800,00	1.738.600,00
27	Sonstige laufende Transfers	Gruppen 755 bis 757, 759, 764, 768, 780 und 781	201.300,00	7.200,00	194.100,00
28	Gewinnentnahmen der Gemeinde von Unternehmungen und marktbestimmten Betrieben der Gemeinde (A 85-89)	Gruppe 769	0,00	0,00	0,00
29	Summe 2 (Aufwendungen)		6.466.500,00	1.700.000,00	4.766.500,00
91	SALDO 1: Ergebnis der operativen Gebarung	Summe 1 minus Summe 2	1.153.300,00	591.400,00	561.900,00

1. Nachtragsvoranschlag 2023

Marktgemeinde Tulbing

Querschnitt (Anlage 5b)

Bezeichnung	Zuordnung Abgang/Zugang zu den Bestandskonten und der Kapitaltransferkonten	Summe Haushalt	davon A 85 - 89	Summe ohne A 85 - 89
Vermögensgebarung mit Kapitaltransfers ohne Finanztransaktionen				
30 Veräußerung von unbeweglichem Vermögen	Unterklassen 00, 01, 05 und 06; Gruppen 801, 802 und 805 (bei unbeweglichen Kulturgütern)	0,00	0,00	0,00
31 Veräußerung von beweglichem Vermögen	Unterklassen 02 bis 04; Gruppen 100, 113, 120, 150, 159, 170 und 175; Gruppen 803, 804 und 805 (bei beweglichen Kulturgütern)	1.200,00	0,00	1.200,00
32 Veräußerung von immateriellen Vermögenswerten	Unterklasse 07	0,00	0,00	0,00
33 Investitionszuschüsse (erhaltene Kapitaltransfers) von Trägern des öffentlichen Rechts	Gruppen 300 bis 303, 309, 871	478.600,00	91.200,00	387.400,00
34 Sonstige Investitionszuschüsse (erhaltene Kapitaltransfers)	Gruppen 304 bis 308	175.200,00	170.600,00	4.600,00
39 Summe 3 (Vermögensgebarung mit Kapitaltransfer ohne Finanztransaktionen)		655.000,00	261.800,00	393.200,00
Vermögensgebarung und Kapitaltransfers ohne Finanztransaktionen				
40 Erwerb von unbeweglichem Vermögen	Unterklassen 00, 01 und 05; Gruppen 060, 061 und 063	924.900,00	322.900,00	602.000,00
41 Erwerb von beweglichem Vermögen, Aktivierte Vorräte	Unterklassen 02 bis 04; Gruppe 062; Gruppen 100, 113, 120, 150, 159, 170 und 175	293.200,00	41.500,00	251.700,00
42 Erwerb von immateriellen Vermögenswerten	Unterklasse 07	212.900,00	148.800,00	64.100,00
43 Kapitaltransfers an Träger des öffentlichen Rechts	Gruppen 130 und 135; Gruppen 770 bis 774	10.200,00	0,00	10.200,00
44 Sonstige Kapitaltransfers	Gruppen 775 bis 779, 785 und 786	0,00	0,00	0,00
49 Summe 4 (Vermögensgebarung und Kapitaltransfer ohne Finanztransaktionen)		1.441.200,00	513.200,00	928.000,00
92 SALDO 2: Saldo der Vermögensgebarung ohne Finanztransaktionen	Summe 3 minus Summe 4	-786.200,00	-251.400,00	-534.800,00

Bezeichnung	Zuordnung der Gruppen der Finanzierungsrechnung	nur A 85 - 89
Einzahlungen aus Finanztransaktionen		
50 Veräußerung von Beteiligungen und Wertpapieren	Unterklasse 08; Gruppen 223 und 224	0,00
51 Entnahmen aus Zahlungsmittelreserven	Gruppen 293, 294 und 295	0,00
52 Einzahlungen aus der Rückzahlung von Darlehen an Träger des öffentlichen Rechts	Gruppen 240 bis 244	0,00
53 Einzahlungen aus der Rückzahlung von Darlehen an andere und von Bezugsvorschüssen	Gruppen 245 bis 249 und 273	0,00
54 Aufnahme von Finanzschulden von Trägern des öffentlichen Rechts	Gruppen 340 bis 344, 350 bis 354	100,00
55 Aufnahme von Finanzschulden von anderen	Unterklasse 32; Gruppen 345 bis 349, 355 bis 357	0,00
58 Ausgleichszahlungen aus Finanzderivaten	Gruppen 821 und 826	0,00
59 Summe 5 (Einzahlungen aus Finanztransaktionen)		100,00
Auszahlungen aus Finanztransaktionen		
60 Erwerb von Beteiligungen und Wertpapieren	Unterklasse 08; Gruppen 223 und 224	0,00
61 Zuführung an Zahlungsmittelreserven	Gruppen 293, 294 und 295	0,00
62 Gewährung von Darlehen an Träger des öffentlichen Rechts	Gruppen 240 bis 244	0,00
63 Gewährung von Darlehen an andere und von Bezugsvorschüssen	Gruppen 245 bis 249 und 273	0,00
64 Rückzahlung von Finanzschulden bei Trägern des öffentlichen Rechts	Gruppen 340 bis 344, 350 bis 354	0,00
65 Rückzahlung von Finanzschulden bei anderen	Unterklasse 32; Gruppen 345 bis 349, 355 bis 357	554.800,00
68 Ausgleichszahlungen aus Finanzderivaten	Gruppen 652, 655 und 658	0,00
69 Summe 6 (Auszahlungen aus Finanztransaktionen)		554.800,00
93 SALDO 3: Saldo der Finanztransaktionen	Summe 5 minus Summe 6	-554.700,00
94 SALDO 4:	Summe der Salden 1, 2 und 3	-214.700,00
II. Ableitung des Finanzierungssaldos		
70 Jahresergebnis Haushalt ohne A 85 - 89 und ohne Finanztransaktionen	Saldo 1 plus Saldo 2	27.100,00
71 Überrechnung Jahresergebnis A 85 - 89	Saldo 4 der Spalte "nur A 85 - 89"	-214.700,00
95 Finanzierungssaldo ('vorläufiges Maastricht-Ergebnis')		-187.600,00

1. NVA Ergebnis- und Finanzierungsvoranschlag Detailnachweis

1. Nachtragsvoranschlag 2023

Marktgemeinde Tulbing

NVA Ergebnis- und Finanzierungsvoranschlag Detailnachweis

	MVAG	VC QU	Ergebnisvoranschlag				Finanzierungsvoranschlag			
			EH	FH	VA 2023 inkl. NVA	VA 2023	1. NVA	VA 2023 inkl. NVA	VA 2023	1. NVA
0 Vertretungskörper und allgemeine Verwaltung										
00	Gewählte Gemeindeorgane									
000	Gewählte Gemeindeorgane									
000000	Gewählte Gemeindeorgane									
Operative Gebarung										
2/000000+868000	Pensionsbeitrag des Bürgermeisters	2124	3124	16	0,00	0,00	0,00	0,00	0,00	0,00
SU 21 / 31	Summe Erträge / Einzahlungen operative Gebarung				0,00	0,00	0,00	0,00	0,00	0,00
1/000000-582000	DGB zur sozialen Sicherheit	2212	3212	20	5.400,00	5.400,00	0,00	5.400,00	5.400,00	0,00
1/000000-670000	Versicherungen	2222	3222	24	2.200,00	2.100,00	100,00	2.200,00	2.100,00	100,00
1/000000-721000	Bezüge der Organe	2225	3225	22	183.300,00	181.000,00	2.300,00	183.300,00	181.000,00	2.300,00
1/000000-723000	Amtspauschalen und Repräsentationen	2225	3225	24	15.000,00	2.700,00	12.300,00	15.000,00	2.700,00	12.300,00
1/000000-755000	Beitrag an Pensionskasse Bürgermeister	2233	3233	27	0,00	0,00	0,00	0,00	0,00	0,00
1/000000-755100	Beitrag an freiwillige Pensionskasse Bürgermeister	2233	3233	27	0,00	0,00	0,00	0,00	0,00	0,00
1/000000-756000	Transfers an Finanzunternehmen Betrag an Pensionskasse	2233	3233	27	7.300,00	7.200,00	100,00	7.300,00	7.200,00	100,00
1/000000-757000	Schulung der Gemeindefunktionäre	2234	3234	27	6.400,00	6.300,00	100,00	6.400,00	6.300,00	100,00
SU 22 / 32	Summe Aufwendungen / Auszahlungen operative Gebarung				219.600,00	204.700,00	14.900,00	219.600,00	204.700,00	14.900,00
SA 0 / SA 1	(0) Nettoergebnis (21 - 22) / (1) Geldfluss operative Gebarung (31 - 32)				-219.600,00	-204.700,00	-14.900,00	-219.600,00	-204.700,00	-14.900,00
SU 23	Summe Haushaltsrücklagen				0,00	0,00	0,00	0,00	0,00	0,00
SA00	Nettoergebnis nach Zuw./Entn. Haushaltsrücklagen (Saldo 0 +/- SU23)				-219.600,00	-204.700,00	-14.900,00			
Investive Gebarung										
SU 33	Summe Einzahlungen investive Gebarung							0,00	0,00	0,00
SU 34	Summe Auszahlungen investive Gebarung							0,00	0,00	0,00
SA2	Saldo (2) Geldfluss aus der Investiven Gebarung (33 - 34)							0,00	0,00	0,00
SA3	Saldo (3) Nettofinanzierungssaldo (Saldo 1 + Saldo 2)							-219.600,00	-204.700,00	-14.900,00
Finanzierungstätigkeit										
SU 35	Summe Einzahlungen aus der Finanzierungstätigkeit							0,00	0,00	0,00
SU 36	Summe Auszahlungen aus der Finanzierungstätigkeit							0,00	0,00	0,00
SA4	Saldo (4) Geldfluss aus der Finanzierungstätigkeit (35 - 36)							0,00	0,00	0,00
SA5	Saldo (5) Geldfluss aus der voranschlagswirksamen Gebarung (Saldo 3 + Saldo 4)							-219.600,00	-204.700,00	-14.900,00

1. Nachtragsvoranschlag 2023

NVA Ergebnis- und Finanzierungsvoranschlag Detailnachweis

Marktgemeinde Tulbing

		MVAG			VC QU			Ergebnisvoranschlag			Finanzierungsvoranschlag		
		EH	FH					VA 2023 inkl. NVA	VA 2023	1. NVA	VA 2023 inkl. NVA	VA 2023	1. NVA
01	Hauptverwaltung												
010	Zentralamt												
010000	Gemeindeamt												
Operative Gebarung													
6/010000+829911	Sonstige Erträge Zuführung von diversen investiven Projekten	2116	3116	1	18		0,00	0,00	0,00		0,00	0,00	0,00
SU 21 / 31	Summe Erträge / Einzahlungen operative Gebarung						0,00	0,00	0,00		0,00	0,00	0,00
5/010000-729910	Sonstige Aufwendungen Zuführung an diverse Projekte	2225	3225	1	24		0,00	5.600,00	-5.600,00		0,00	5.600,00	-5.600,00
SU 22 / 32	Summe Aufwendungen / Auszahlungen operative Gebarung						0,00	5.600,00	-5.600,00		0,00	5.600,00	-5.600,00
SA 0 / SA 1	(0) Nettoergebnis (21 - 22) / (1) Geldfluss operative Gebarung (31 - 32)						0,00	-5.600,00	5.600,00		0,00	-5.600,00	5.600,00
SU 23	Summe Haushaltsrücklagen						0,00	0,00	0,00		0,00	0,00	0,00
SA00	Nettoergebnis nach Zuw./Entn. Haushaltsrücklagen (Saldo 0 +/- SU23)						0,00	-5.600,00	5.600,00				
Investive Gebarung													
SU 33	Summe Einzahlungen investive Gebarung										0,00	0,00	0,00
SU 34	Summe Auszahlungen investive Gebarung										0,00	0,00	0,00
SA2	Saldo (2) Geldfluss aus der Investiven Gebarung (33 - 34)										0,00	0,00	0,00
SA3	Saldo (3) Nettofinanzierungssaldo (Saldo 1 + Saldo 2)										0,00	-5.600,00	5.600,00
Finanzierungstätigkeit													
SU 35	Summe Einzahlungen aus der Finanzierungstätigkeit										0,00	0,00	0,00
SU 36	Summe Auszahlungen aus der Finanzierungstätigkeit										0,00	0,00	0,00
SA4	Saldo (4) Geldfluss aus der Finanzierungstätigkeit (35 - 36)										0,00	0,00	0,00
SA5	Saldo (5) Geldfluss aus der voranschlagswirksamen Gebarung (Saldo 3 + Saldo 4)										0,00	-5.600,00	5.600,00
019	Repräsentation												
019000	Repräsentation												
Operative Gebarung													
SU 21 / 31	Summe Erträge / Einzahlungen operative Gebarung						0,00	0,00	0,00		0,00	0,00	0,00
1/019000-723000	Repräsentationsauslagen	2225	3225	24			6.000,00	6.000,00	0,00		6.000,00	6.000,00	0,00
SU 22 / 32	Summe Aufwendungen / Auszahlungen operative Gebarung						6.000,00	6.000,00	0,00		6.000,00	6.000,00	0,00
SA 0 / SA 1	(0) Nettoergebnis (21 - 22) / (1) Geldfluss operative Gebarung (31 - 32)						-6.000,00	-6.000,00	0,00		-6.000,00	-6.000,00	0,00
SU 23	Summe Haushaltsrücklagen						0,00	0,00	0,00		0,00	0,00	0,00
SA00	Nettoergebnis nach Zuw./Entn. Haushaltsrücklagen (Saldo 0 +/- SU23)						-6.000,00	-6.000,00	0,00				
Investive Gebarung													
SU 33	Summe Einzahlungen investive Gebarung										0,00	0,00	0,00
SU 34	Summe Auszahlungen investive Gebarung										0,00	0,00	0,00
SA2	Saldo (2) Geldfluss aus der Investiven Gebarung (33 - 34)										0,00	0,00	0,00

1. Nachtragsvoranschlag 2023

NVA Ergebnis- und Finanzierungsvoranschlag Detailnachweis

Marktgemeinde Tulbing

		MVAG		VC QU	Ergebnisvoranschlag			Finanzierungsvoranschlag		
		EH	FH		VA 2023 inkl. NVA	VA 2023	1. NVA	VA 2023 inkl. NVA	VA 2023	1. NVA
SA3	Saldo (3) Nettofinanzierungssaldo (Saldo 1 + Saldo 2)							-6.000,00	-6.000,00	0,00
Finanzierungstätigkeit										
SU 35	Summe Einzahlungen aus der Finanzierungstätigkeit							0,00	0,00	0,00
SU 36	Summe Auszahlungen aus der Finanzierungstätigkeit							0,00	0,00	0,00
SA4	Saldo (4) Geldfluss aus der Finanzierungstätigkeit (35 – 36)							0,00	0,00	0,00
SA5	Saldo (5) Geldfluss aus der voranschlagswirksamen Gebarung (Saldo 3 + Saldo 4)							-6.000,00	-6.000,00	0,00
02	Hauptverwaltung									
021	Statistisches Amt									
021000	Statistik									
Operative Gebarung										
2/021000+816000	Ersatz für statistische Erhebungen	2114	3114	13	300,00	300,00	0,00	300,00	300,00	0,00
SU 21 / 31	Summe Erträge / Einzahlungen operative Gebarung				300,00	300,00	0,00	300,00	300,00	0,00
SU 22 / 32	Summe Aufwendungen / Auszahlungen operative Gebarung				0,00	0,00	0,00	0,00	0,00	0,00
SA 0 / SA 1	(0) Nettoergebnis (21 - 22) / (1) Geldfluss operative Gebarung (31 – 32)				300,00	300,00	0,00	300,00	300,00	0,00
SU 23	Summe Haushaltsrücklagen				0,00	0,00	0,00	0,00	0,00	0,00
SA00	Nettoergebnis nach Zuw./Entn. Haushaltsrücklagen (Saldo 0 +/- SU23)				300,00	300,00	0,00			
Investive Gebarung										
SU 33	Summe Einzahlungen investive Gebarung							0,00	0,00	0,00
SU 34	Summe Auszahlungen investive Gebarung							0,00	0,00	0,00
SA2	Saldo (2) Geldfluss aus der Investiven Gebarung (33 – 34)							0,00	0,00	0,00
SA3	Saldo (3) Nettofinanzierungssaldo (Saldo 1 + Saldo 2)							300,00	300,00	0,00
Finanzierungstätigkeit										
SU 35	Summe Einzahlungen aus der Finanzierungstätigkeit							0,00	0,00	0,00
SU 36	Summe Auszahlungen aus der Finanzierungstätigkeit							0,00	0,00	0,00
SA4	Saldo (4) Geldfluss aus der Finanzierungstätigkeit (35 – 36)							0,00	0,00	0,00
SA5	Saldo (5) Geldfluss aus der voranschlagswirksamen Gebarung (Saldo 3 + Saldo 4)							300,00	300,00	0,00
022	Standesamt									
022000	Standesamt und Staatsbürgerschaft									
Operative Gebarung										
SU 21 / 31	Summe Erträge / Einzahlungen operative Gebarung				0,00	0,00	0,00	0,00	0,00	0,00

1. Nachtragsvoranschlag 2023

Marktgemeinde Tulbing

NVA Ergebnis- und Finanzierungsvoranschlag Detailnachweis

		MVAG		VC QU	Ergebnisvoranschlag			Finanzierungsvoranschlag		
		EH	FH		VA 2023 inkl. NVA	VA 2023	1. NVA	VA 2023 inkl. NVA	VA 2023	1. NVA
1/022000-752000	Transfers an Gemeinden, Gemeindeverbände (ohne marktbestimmte Tätigkeit) und Gemeindefonds Standesamts- und Staatsbürgerschaftsbeiträge	2231	3231	26	31.600,00	31.800,00	-200,00	31.600,00	31.800,00	-200,00
SU 22 / 32	Summe Aufwendungen / Auszahlungen operative Gebarung				31.600,00	31.800,00	-200,00	31.600,00	31.800,00	-200,00
SA 0 / SA 1	(0) Nettoergebnis (21 - 22) / (1) Geldfluss operative Gebarung (31 - 32)				-31.600,00	-31.800,00	200,00	-31.600,00	-31.800,00	200,00
SU 23	Summe Haushaltsrücklagen				0,00	0,00	0,00	0,00	0,00	0,00
SA00	Nettoergebnis nach Zuw./Entn. Haushaltsrücklagen (Saldo 0 +/- SU23)				-31.600,00	-31.800,00	200,00			
Investive Gebarung										
SU 33	Summe Einzahlungen investive Gebarung							0,00	0,00	0,00
SU 34	Summe Auszahlungen investive Gebarung							0,00	0,00	0,00
SA2	Saldo (2) Geldfluss aus der Investiven Gebarung (33 - 34)							0,00	0,00	0,00
SA3	Saldo (3) Nettofinanzierungssaldo (Saldo 1 + Saldo 2)							-31.600,00	-31.800,00	200,00
Finanzierungstätigkeit										
SU 35	Summe Einzahlungen aus der Finanzierungstätigkeit							0,00	0,00	0,00
SU 36	Summe Auszahlungen aus der Finanzierungstätigkeit							0,00	0,00	0,00
SA4	Saldo (4) Geldfluss aus der Finanzierungstätigkeit (35 - 36)							0,00	0,00	0,00
SA5	Saldo (5) Geldfluss aus der voranschlagswirksamen Gebarung (Saldo 3 + Saldo 4)							-31.600,00	-31.800,00	200,00
024	Wahlamt									
024000	Wahlamt									
Operative Gebarung										
2/024000+816000	Kostenbeiträge für Wahlen	2114	3114	13	4.300,00	3.000,00	1.300,00	4.300,00	3.000,00	1.300,00
SU 21 / 31	Summe Erträge / Einzahlungen operative Gebarung				4.300,00	3.000,00	1.300,00	4.300,00	3.000,00	1.300,00
1/024000-728000	Kosten der Wahlen	2225	3225	24	3.300,00	2.500,00	800,00	3.300,00	2.500,00	800,00
SU 22 / 32	Summe Aufwendungen / Auszahlungen operative Gebarung				3.300,00	2.500,00	800,00	3.300,00	2.500,00	800,00
SA 0 / SA 1	(0) Nettoergebnis (21 - 22) / (1) Geldfluss operative Gebarung (31 - 32)				1.000,00	500,00	500,00	1.000,00	500,00	500,00
SU 23	Summe Haushaltsrücklagen				0,00	0,00	0,00	0,00	0,00	0,00
SA00	Nettoergebnis nach Zuw./Entn. Haushaltsrücklagen (Saldo 0 +/- SU23)				1.000,00	500,00	500,00			
Investive Gebarung										
SU 33	Summe Einzahlungen investive Gebarung							0,00	0,00	0,00
SU 34	Summe Auszahlungen investive Gebarung							0,00	0,00	0,00
SA2	Saldo (2) Geldfluss aus der Investiven Gebarung (33 - 34)							0,00	0,00	0,00
SA3	Saldo (3) Nettofinanzierungssaldo (Saldo 1 + Saldo 2)							1.000,00	500,00	500,00
Finanzierungstätigkeit										
SU 35	Summe Einzahlungen aus der Finanzierungstätigkeit							0,00	0,00	0,00
SU 36	Summe Auszahlungen aus der Finanzierungstätigkeit							0,00	0,00	0,00

1. Nachtragsvoranschlag 2023

Marktgemeinde Tulbing

NVA Ergebnis- und Finanzierungsvoranschlag Detailnachweis

		MVAG		VC QU	Ergebnisvoranschlag			Finanzierungsvoranschlag		
		EH	FH		VA 2023 inkl. NVA	VA 2023	1. NVA	VA 2023 inkl. NVA	VA 2023	1. NVA
SA4	Saldo (4) Geldfluss aus der Finanzierungstätigkeit (35 – 36)							0,00	0,00	0,00
SA5	Saldo (5) Geldfluss aus der voranschlagswirksamen Gebarung (Saldo 3 + Saldo 4)							1.000,00	500,00	500,00
029	Amtsgebäude									
029000	Amtsgebäude									
Operative Gebarung										
2/029000+811000	Miet- und Pachtertrag	2115	3115	14	700,00	500,00	200,00	700,00	500,00	200,00
2/029000+816010	Verwaltungskostenbeiträge	2114	3114	13	99.600,00	84.300,00	15.300,00	99.600,00	84.300,00	15.300,00
2/029000+817000	Erträge aus der Auflösung von sonstigen Rückstellungen	2117			0,00	0,00	0,00	0,00	0,00	0,00
2/029000+828000	Rückersätze von Aufwendungen	2116	3116	18	15.700,00	15.700,00	0,00	15.700,00	15.700,00	0,00
2/029000+861200	Zinsenzuschuss Land Amtshausumbau SK 716/3	2121	3121	15	100,00	0,00	100,00	100,00	0,00	100,00
SU 21 / 31	Summe Erträge / Einzahlungen operative Gebarung				116.100,00	100.500,00	15.600,00	116.100,00	100.500,00	15.600,00
1/029000-454000	Reinigung	2221	3221	23	2.500,00	1.600,00	900,00	2.500,00	1.600,00	900,00
1/029000-456000	Büromaterial	2221	3221	23	27.100,00	24.500,00	2.600,00	27.100,00	24.500,00	2.600,00
1/029000-457000	Druckwerke	2221	3221	23	1.500,00	1.500,00	0,00	1.500,00	1.500,00	0,00
1/029000-510000	Geldbezüge der Vertragsbediensteten der Verwaltung	2211	3211	20	282.100,00	277.100,00	5.000,00	282.100,00	277.100,00	5.000,00
1/029000-511000	Geldbezüge der Vertragsbediensteten in handwerklicher Verwendung	2211	3211	20	9.400,00	7.500,00	1.900,00	9.400,00	7.500,00	1.900,00
1/029000-569000	Sonstige Nebengebühren	2211	3211	20	500,00	700,00	-200,00	500,00	700,00	-200,00
1/029000-580000	DGB zum Ausgleichsfond für FBH	2212	3212	20	10.800,00	11.100,00	-300,00	10.800,00	11.100,00	-300,00
1/029000-582000	DGB zur sozialen Sicherheit	2212	3212	20	62.500,00	61.400,00	1.100,00	62.500,00	61.400,00	1.100,00
1/029000-590000	Freiwillige Sozialleistungen	2212	3212	20	22.000,00	22.000,00	0,00	22.000,00	22.000,00	0,00
1/029000-592000	Dotierung von Rückstellungen für Jubiläumszuwendungen	2214			7.300,00	7.300,00	0,00	0,00	0,00	0,00
1/029000-600000	Energiebezüge	2222	3222	24	14.900,00	19.100,00	-4.200,00	15.500,00	19.100,00	-3.600,00
1/029000-614000	Instandhaltung Gebäude	2224	3224	24	10.000,00	13.000,00	-3.000,00	10.000,00	13.000,00	-3.000,00
1/029000-630000	Portogebühren	2222	3222	24	20.000,00	12.900,00	7.100,00	20.000,00	12.900,00	7.100,00
1/029000-631000	Telekommunikationsdienste	2222	3222	24	8.000,00	8.000,00	0,00	8.000,00	8.000,00	0,00
1/029000-640000	Rechts- und Beratungsaufwand	2222	3222	24	4.000,00	6.000,00	-2.000,00	4.000,00	6.000,00	-2.000,00
1/029000-650000	Zinsen Bankdarlehen Erste Bank Amtsgebäudeumbau SK 716/3	2241	3241	25	200,00	200,00	0,00	200,00	200,00	0,00
1/029000-670000	Versicherungen	2222	3222	24	3.200,00	3.800,00	-600,00	3.200,00	3.800,00	-600,00
1/029000-680000	Planmäßige Abschreibung	2226			42.800,00	30.300,00	12.500,00	0,00	0,00	0,00
1/029000-711000	Geb. für die Ben. von Gde. Einricht- ungen u. -anlag. gem. FAG (Ausgabe)	2225	3225	24	3.800,00	2.800,00	1.000,00	3.800,00	2.800,00	1.000,00
1/029000-724000	Reisegebühren	2225	3225	24	500,00	500,00	0,00	500,00	500,00	0,00
1/029000-728000	Entgelte für sonstige Leistungen Gemdat PV,...	2225	3225	24	9.600,00	9.300,00	300,00	9.600,00	9.300,00	300,00

1. Nachtragsvoranschlag 2023

NVA Ergebnis- und Finanzierungsvoranschlag Detailnachweis

Marktgemeinde Tulbing

		MVAG		VC QU	Ergebnisvoranschlag		Finanzierungsvoranschlag			
		EH	FH		VA 2023 inkl. NVA	VA 2023	1. NVA	VA 2023 inkl. NVA	VA 2023	1. NVA
1/029000-728100	Entgelte für sonstige Leistungen Wartung EDV	2225	3225	24	21.800,00	21.100,00	700,00	21.800,00	21.100,00	700,00
1/029000-728200	Entgelte für sonstige Leistungen EDV Nutzung, Konvertierungen,...	2225	3225	24	8.200,00	8.200,00	0,00	8.200,00	8.200,00	0,00
1/029000-728300	Entgelte für sonstige Leistungen	2225	3225	24	6.400,00	5.400,00	1.000,00	6.400,00	5.400,00	1.000,00
SU 22 / 32	Summe Aufwendungen / Auszahlungen operative Gebarung				579.100,00	555.300,00	23.800,00	529.600,00	517.700,00	11.900,00
SA 0 / SA 1	(0) Nettoergebnis (21 - 22) / (1) Geldfluss operative Gebarung (31 - 32)				-463.000,00	-454.800,00	-8.200,00	-413.500,00	-417.200,00	3.700,00
SU 23	Summe Haushaltsrücklagen				0,00	0,00	0,00	0,00	0,00	0,00
SA00	Nettoergebnis nach Zuw./Entn. Haushaltsrücklagen (Saldo 0 +/- SU23)				-463.000,00	-454.800,00	-8.200,00			
Investive Gebarung										
6/029000+301000	Kapitaltransfers von Ländern, Landesfonds und Landeskammern Photovoltaikanlage		3331	1 33	0,00	0,00	0,00	1.100,00	0,00	1.100,00
SU 33	Summe Einzahlungen investive Gebarung							1.100,00	0,00	1.100,00
1/029000-042000	Amts-, Betriebs- und Geschäftsausstattung		3415	2 41	0,00	0,00	0,00	34.000,00	18.000,00	16.000,00
5/029000-050000	Sonderanlagen PV-Anlage		3412	1 40	0,00	0,00	0,00	43.500,00	0,00	43.500,00
1/029000-070000	Ankauf Softwarelizenzen		3411	42	0,00	0,00	0,00	12.800,00	2.000,00	10.800,00
SU 34	Summe Auszahlungen investive Gebarung							90.300,00	20.000,00	70.300,00
SA2	Saldo (2) Geldfluss aus der Investiven Gebarung (33 - 34)							-89.200,00	-20.000,00	-69.200,00
SA3	Saldo (3) Nettofinanzierungssaldo (Saldo 1 + Saldo 2)							-502.700,00	-437.200,00	-65.500,00
Finanzierungstätigkeit										
SU 35	Summe Einzahlungen aus der Finanzierungstätigkeit							0,00	0,00	0,00
1/029000-346000	Tilgung Bankdarlehen Erste Bank Amtsgebäudeumbau SK 716/3		3614	65	0,00	0,00	0,00	10.600,00	10.600,00	0,00
SU 36	Summe Auszahlungen aus der Finanzierungstätigkeit							10.600,00	10.600,00	0,00
SA4	Saldo (4) Geldfluss aus der Finanzierungstätigkeit (35 - 36)							-10.600,00	-10.600,00	0,00
SA5	Saldo (5) Geldfluss aus der voranschlagswirksamen Gebarung (Saldo 3 + Saldo 4)							-513.300,00	-447.800,00	-65.500,00
029100	ehemalige Schule Chorherrn									
Operative Gebarung										
SU 21 / 31	Summe Erträge / Einzahlungen operative Gebarung				0,00	0,00	0,00	0,00	0,00	0,00
1/029100-600000	Energiebezüge	2222	3222	24	900,00	1.200,00	-300,00	900,00	1.200,00	-300,00
1/029100-614000	Instandhaltung Gebäude	2224	3224	24	1.000,00	1.000,00	0,00	1.000,00	1.000,00	0,00
1/029100-680000	Planmäßige Abschreibung	2226			300,00	0,00	300,00	0,00	0,00	0,00
1/029100-711000	Geb. für die Ben. von Gde.Einricht- u. -anlag. gem. FAG (Ausgabe)	2225	3225	24	600,00	500,00	100,00	600,00	500,00	100,00
SU 22 / 32	Summe Aufwendungen / Auszahlungen operative Gebarung				2.800,00	2.700,00	100,00	2.500,00	2.700,00	-200,00
SA 0 / SA 1	(0) Nettoergebnis (21 - 22) / (1) Geldfluss operative Gebarung (31 - 32)				-2.800,00	-2.700,00	-100,00	-2.500,00	-2.700,00	200,00
SU 23	Summe Haushaltsrücklagen				0,00	0,00	0,00	0,00	0,00	0,00

1. Nachtragsvoranschlag 2023

Marktgemeinde Tulbing

NVA Ergebnis- und Finanzierungsvoranschlag Detailnachweis

		MVAG		VC QU	Ergebnisvoranschlag			Finanzierungsvoranschlag		
		EH	FH		VA 2023 inkl. NVA	VA 2023	1. NVA	VA 2023 inkl. NVA	VA 2023	1. NVA
SA00	Nettoergebnis nach Zuw./Entn. Haushaltsrücklagen (Saldo 0 +/- SU23)				-2.800,00	-2.700,00	-100,00			
Investive Gebarung										
SU 33	Summe Einzahlungen investive Gebarung							0,00	0,00	0,00
5/029100-050000	Sonderanlagen PV-Anlage	3412	1	40	0,00	0,00	0,00	8.800,00	0,00	8.800,00
SU 34	Summe Auszahlungen investive Gebarung							8.800,00	0,00	8.800,00
SA2	Saldo (2) Geldfluss aus der Investiven Gebarung (33 – 34)							-8.800,00	0,00	-8.800,00
SA3	Saldo (3) Nettofinanzierungssaldo (Saldo 1 + Saldo 2)							-11.300,00	-2.700,00	-8.600,00
Finanzierungstätigkeit										
SU 35	Summe Einzahlungen aus der Finanzierungstätigkeit							0,00	0,00	0,00
SU 36	Summe Auszahlungen aus der Finanzierungstätigkeit							0,00	0,00	0,00
SA4	Saldo (4) Geldfluss aus der Finanzierungstätigkeit (35 – 36)							0,00	0,00	0,00
SA5	Saldo (5) Geldfluss aus der voranschlagswirksamen Gebarung (Saldo 3 + Saldo 4)							-11.300,00	-2.700,00	-8.600,00
029200	Gemeindehaus Tulbing									
Operative Gebarung										
SU 21 / 31	Summe Erträge / Einzahlungen operative Gebarung				0,00	0,00	0,00	0,00	0,00	0,00
1/029200-600000	Energiebezüge	2222	3222	24	800,00	1.200,00	-400,00	800,00	1.200,00	-400,00
1/029200-614000	Instandhaltung Gebäude	2224	3224	24	1.000,00	1.000,00	0,00	1.000,00	1.000,00	0,00
1/029200-670000	Versicherungen	2222	3222	24	300,00	300,00	0,00	300,00	300,00	0,00
1/029200-711000	Geb. für die Ben. von Gde.Einricht- u. -anlag. gem. FAG (Ausgabe)	2225	3225	24	1.100,00	800,00	300,00	1.100,00	800,00	300,00
SU 22 / 32	Summe Aufwendungen / Auszahlungen operative Gebarung				3.200,00	3.300,00	-100,00	3.200,00	3.300,00	-100,00
SA 0 / SA 1	(0) Nettoergebnis (21 - 22) / (1) Geldfluss operative Gebarung (31 – 32)				-3.200,00	-3.300,00	100,00	-3.200,00	-3.300,00	100,00
SU 23	Summe Haushaltsrücklagen				0,00	0,00	0,00	0,00	0,00	0,00
SA00	Nettoergebnis nach Zuw./Entn. Haushaltsrücklagen (Saldo 0 +/- SU23)				-3.200,00	-3.300,00	100,00			
Investive Gebarung										
SU 33	Summe Einzahlungen investive Gebarung							0,00	0,00	0,00
SU 34	Summe Auszahlungen investive Gebarung							0,00	0,00	0,00
SA2	Saldo (2) Geldfluss aus der Investiven Gebarung (33 – 34)							0,00	0,00	0,00
SA3	Saldo (3) Nettofinanzierungssaldo (Saldo 1 + Saldo 2)							-3.200,00	-3.300,00	100,00
Finanzierungstätigkeit										
SU 35	Summe Einzahlungen aus der Finanzierungstätigkeit							0,00	0,00	0,00
SU 36	Summe Auszahlungen aus der Finanzierungstätigkeit							0,00	0,00	0,00
SA4	Saldo (4) Geldfluss aus der Finanzierungstätigkeit (35 – 36)							0,00	0,00	0,00
SA5	Saldo (5) Geldfluss aus der voranschlagswirksamen Gebarung (Saldo 3 + Saldo 4)							-3.200,00	-3.300,00	100,00

1. Nachtragsvoranschlag 2023

Marktgemeinde Tulbing

NVA Ergebnis- und Finanzierungsvoranschlag Detailnachweis

	MVAG	VC QU	Ergebnisvoranschlag			Finanzierungsvoranschlag				
			EH	FH	VA 2023 inkl. NVA	VA 2023	1. NVA	VA 2023 inkl. NVA	VA 2023	1. NVA
029300	Amtshaus und Ordination									
Operative Gebarung										
SU 21 / 31	Summe Erträge / Einzahlungen operative Gebarung				0,00	0,00	0,00	0,00	0,00	
1/029300-600000	Energiebezüge	2222 3222 24			0,00	0,00	0,00	0,00	0,00	
SU 22 / 32	Summe Aufwendungen / Auszahlungen operative Gebarung				0,00	0,00	0,00	0,00	0,00	
SA 0 / SA 1	(0) Nettoergebnis (21 - 22) / (1) Geldfluss operative Gebarung (31 - 32)				0,00	0,00	0,00	0,00	0,00	
SU 23	Summe Haushaltsrücklagen				0,00	0,00	0,00	0,00	0,00	
SA00	Nettoergebnis nach Zuw./Entn. Haushaltsrücklagen (Saldo 0 +/- SU23)				0,00	0,00	0,00			
Investive Gebarung										
SU 33	Summe Einzahlungen investive Gebarung						0,00	0,00	0,00	
SU 34	Summe Auszahlungen investive Gebarung						0,00	0,00	0,00	
SA2	Saldo (2) Geldfluss aus der Investiven Gebarung (33 - 34)						0,00	0,00	0,00	
SA3	Saldo (3) Nettofinanzierungssaldo (Saldo 1 + Saldo 2)						0,00	0,00	0,00	
Finanzierungstätigkeit										
SU 35	Summe Einzahlungen aus der Finanzierungstätigkeit						0,00	0,00	0,00	
SU 36	Summe Auszahlungen aus der Finanzierungstätigkeit						0,00	0,00	0,00	
SA4	Saldo (4) Geldfluss aus der Finanzierungstätigkeit (35 - 36)						0,00	0,00	0,00	
SA5	Saldo (5) Geldfluss aus der voranschlagswirksamen Gebarung (Saldo 3 + Saldo 4)						0,00	0,00	0,00	
029400	Alte Volksschule									
Operative Gebarung										
2/029400+811000	Miet- und Pachtertrag	2115 3115 14			3.700,00	3.000,00	700,00	3.700,00	3.000,00	700,00
SU 21 / 31	Summe Erträge / Einzahlungen operative Gebarung				3.700,00	3.000,00	700,00	3.700,00	3.000,00	700,00
SU 22 / 32	Summe Aufwendungen / Auszahlungen operative Gebarung				0,00	0,00	0,00	0,00	0,00	0,00
SA 0 / SA 1	(0) Nettoergebnis (21 - 22) / (1) Geldfluss operative Gebarung (31 - 32)				3.700,00	3.000,00	700,00	3.700,00	3.000,00	700,00
SU 23	Summe Haushaltsrücklagen				0,00	0,00	0,00	0,00	0,00	0,00
SA00	Nettoergebnis nach Zuw./Entn. Haushaltsrücklagen (Saldo 0 +/- SU23)				3.700,00	3.000,00	700,00			
Investive Gebarung										
SU 33	Summe Einzahlungen investive Gebarung						0,00	0,00	0,00	
SU 34	Summe Auszahlungen investive Gebarung						0,00	0,00	0,00	
SA2	Saldo (2) Geldfluss aus der Investiven Gebarung (33 - 34)						0,00	0,00	0,00	
SA3	Saldo (3) Nettofinanzierungssaldo (Saldo 1 + Saldo 2)						3.700,00	3.000,00	700,00	
Finanzierungstätigkeit										
SU 35	Summe Einzahlungen aus der Finanzierungstätigkeit						0,00	0,00	0,00	
SU 36	Summe Auszahlungen aus der Finanzierungstätigkeit						0,00	0,00	0,00	
SA4	Saldo (4) Geldfluss aus der Finanzierungstätigkeit (35 - 36)						0,00	0,00	0,00	

1. Nachtragsvoranschlag 2023

Marktgemeinde Tulbing

NVA Ergebnis- und Finanzierungsvoranschlag Detailnachweis

	MVAG EH FH	VC QU	Ergebnisvoranschlag			Finanzierungsvoranschlag		
			VA 2023 inkl. NVA	VA 2023	1. NVA	VA 2023 inkl. NVA	VA 2023	1. NVA
SA5	Saldo (5) Geldfluss aus der voranschlagswirksamen Gebarung (Saldo 3 + Saldo 4)					3.700,00	3.000,00	700,00
03	Bauverwaltung							
030	Bauamt							
030000	Bauverwaltung Bauamt							
Operative Gebarung								
SU 21 / 31	Summe Erträge / Einzahlungen operative Gebarung		0,00	0,00	0,00	0,00	0,00	0,00
1/030000-640000	Rechts- und Beratungsaufwand / Sachverständigen Tätigkeit	2222 3222 24	16.000,00	20.300,00	-4.300,00	16.000,00	20.300,00	-4.300,00
SU 22 / 32	Summe Aufwendungen / Auszahlungen operative Gebarung		16.000,00	20.300,00	-4.300,00	16.000,00	20.300,00	-4.300,00
SA 0 / SA 1	(0) Nettoergebnis (21 - 22) / (1) Geldfluss operative Gebarung (31 - 32)		-16.000,00	-20.300,00	4.300,00	-16.000,00	-20.300,00	4.300,00
SU 23	Summe Haushaltsrücklagen		0,00	0,00	0,00	0,00	0,00	0,00
SA00	Nettoergebnis nach Zuw./Entn. Haushaltsrücklagen (Saldo 0 +/- SU23)		-16.000,00	-20.300,00	4.300,00			
Investive Gebarung								
SU 33	Summe Einzahlungen investive Gebarung					0,00	0,00	0,00
SU 34	Summe Auszahlungen investive Gebarung					0,00	0,00	0,00
SA2	Saldo (2) Geldfluss aus der Investiven Gebarung (33 - 34)					0,00	0,00	0,00
SA3	Saldo (3) Nettofinanzierungssaldo (Saldo 1 + Saldo 2)					-16.000,00	-20.300,00	4.300,00
Finanzierungstätigkeit								
SU 35	Summe Einzahlungen aus der Finanzierungstätigkeit					0,00	0,00	0,00
SU 36	Summe Auszahlungen aus der Finanzierungstätigkeit					0,00	0,00	0,00
SA4	Saldo (4) Geldfluss aus der Finanzierungstätigkeit (35 - 36)					0,00	0,00	0,00
SA5	Saldo (5) Geldfluss aus der voranschlagswirksamen Gebarung (Saldo 3 + Saldo 4)					-16.000,00	-20.300,00	4.300,00
031	Amt für Raumordnung und Raumplanung							
031000	Raumordnung und Raumplanung							
Operative Gebarung								
SU 21 / 31	Summe Erträge / Einzahlungen operative Gebarung		0,00	0,00	0,00	0,00	0,00	0,00
1/031000-680000	Planmäßige Abschreibung	2226	22.500,00	19.600,00	2.900,00	0,00	0,00	0,00
1/031000-728100	Digitalisierung Mobilität neu denken	2225 3225 24	500,00	0,00	500,00	500,00	0,00	500,00
SU 22 / 32	Summe Aufwendungen / Auszahlungen operative Gebarung		23.000,00	19.600,00	3.400,00	500,00	0,00	500,00
SA 0 / SA 1	(0) Nettoergebnis (21 - 22) / (1) Geldfluss operative Gebarung (31 - 32)		-23.000,00	-19.600,00	-3.400,00	-500,00	0,00	-500,00
SU 23	Summe Haushaltsrücklagen		0,00	0,00	0,00	0,00	0,00	0,00
SA00	Nettoergebnis nach Zuw./Entn. Haushaltsrücklagen (Saldo 0 +/- SU23)		-23.000,00	-19.600,00	-3.400,00			
Investive Gebarung								
SU 33	Summe Einzahlungen investive Gebarung					0,00	0,00	0,00

1. Nachtragsvoranschlag 2023

Marktgemeinde Tulbing

NVA Ergebnis- und Finanzierungsvoranschlag Detailnachweis

		MVAG		VC QU	Ergebnisvoranschlag			Finanzierungsvoranschlag		
		EH	FH		VA 2023 inkl. NVA	VA 2023	1. NVA	VA 2023 inkl. NVA	VA 2023	1. NVA
1/031000-070000	Aktivierungsfähige Rechte / Flächenwidmung,...		3411	42	0,00	0,00	0,00	51.300,00	20.000,00	31.300,00
SU 34	Summe Auszahlungen investive Gebarung							51.300,00	20.000,00	31.300,00
SA2	Saldo (2) Geldfluss aus der Investiven Gebarung (33 – 34)							-51.300,00	-20.000,00	-31.300,00
SA3	Saldo (3) Nettofinanzierungssaldo (Saldo 1 + Saldo 2)							-51.800,00	-20.000,00	-31.800,00
Finanzierungstätigkeit										
SU 35	Summe Einzahlungen aus der Finanzierungstätigkeit							0,00	0,00	0,00
SU 36	Summe Auszahlungen aus der Finanzierungstätigkeit							0,00	0,00	0,00
SA4	Saldo (4) Geldfluss aus der Finanzierungstätigkeit (35 – 36)							0,00	0,00	0,00
SA5	Saldo (5) Geldfluss aus der voranschlagswirksamen Gebarung (Saldo 3 + Saldo 4)							-51.800,00	-20.000,00	-31.800,00
06	Sonstige Maßnahmen									
060	Beiträge an Verbände, Vereine oder sonstige Organisationen									
060000	Beiträge an Verbände und Vereine									
Operative Gebarung										
SU 21 / 31	Summe Erträge / Einzahlungen operative Gebarung				0,00	0,00	0,00	0,00	0,00	0,00
1/060000-726000	Beiträge an Verbände Gemeindevertreterverband		2225	3225	24	18.500,00	19.600,00	-1.100,00	18.500,00	19.600,00
SU 22 / 32	Summe Aufwendungen / Auszahlungen operative Gebarung				18.500,00	19.600,00	-1.100,00	18.500,00	19.600,00	-1.100,00
SA 0 / SA 1	(0) Nettoergebnis (21 - 22) / (1) Geldfluss operative Gebarung (31 – 32)				-18.500,00	-19.600,00	1.100,00	-18.500,00	-19.600,00	1.100,00
SU 23	Summe Haushaltsrücklagen				0,00	0,00	0,00	0,00	0,00	0,00
SA00	Nettoergebnis nach Zuw./Entn. Haushaltsrücklagen (Saldo 0 +/- SU23)				-18.500,00	-19.600,00	1.100,00			
Investive Gebarung										
SU 33	Summe Einzahlungen investive Gebarung							0,00	0,00	0,00
SU 34	Summe Auszahlungen investive Gebarung							0,00	0,00	0,00
SA2	Saldo (2) Geldfluss aus der Investiven Gebarung (33 – 34)							0,00	0,00	0,00
SA3	Saldo (3) Nettofinanzierungssaldo (Saldo 1 + Saldo 2)							-18.500,00	-19.600,00	1.100,00
Finanzierungstätigkeit										
SU 35	Summe Einzahlungen aus der Finanzierungstätigkeit							0,00	0,00	0,00
SU 36	Summe Auszahlungen aus der Finanzierungstätigkeit							0,00	0,00	0,00
SA4	Saldo (4) Geldfluss aus der Finanzierungstätigkeit (35 – 36)							0,00	0,00	0,00
SA5	Saldo (5) Geldfluss aus der voranschlagswirksamen Gebarung (Saldo 3 + Saldo 4)							-18.500,00	-19.600,00	1.100,00

1. Nachtragsvoranschlag 2023

Marktgemeinde Tulbing

NVA Ergebnis- und Finanzierungsvoranschlag Detailnachweis

	MVAG	VC QU	Ergebnisvoranschlag			Finanzierungsvoranschlag				
			EH	FH	VA 2023 inkl. NVA	VA 2023	1. NVA	VA 2023 inkl. NVA	VA 2023	1. NVA
08 Pensionen (soweit nicht aufgeteilt)										
080 Pensionen (soweit nicht aufgeteilt)										
080000 Pensionszhlg. an ehemal.Bgm.u.Angeh Pensionszahlung BGM										
Operative Gebarung										
SU 21 / 31 Summe Erträge / Einzahlungen operative Gebarung					0,00	0,00	0,00	0,00	0,00	0,00
1/080000-582000 DGB zur sozialen Sicherheit	2212	3212	20		200,00	200,00	0,00	200,00	200,00	0,00
1/080000-760100 Bürgermeisterpension	2234	3234	21		19.500,00	19.700,00	-200,00	19.500,00	19.700,00	-200,00
SU 22 / 32 Summe Aufwendungen / Auszahlungen operative Gebarung					19.700,00	19.900,00	-200,00	19.700,00	19.900,00	-200,00
SA 0 / SA 1 (0) Nettoergebnis (21 - 22) / (1) Geldfluss operative Gebarung (31 - 32)					-19.700,00	-19.900,00	200,00	-19.700,00	-19.900,00	200,00
SU 23 Summe Haushaltsrücklagen					0,00	0,00	0,00	0,00	0,00	0,00
SA00 Nettoergebnis nach Zuw./Entn. Haushaltsrücklagen (Saldo 0 +/- SU23)					-19.700,00	-19.900,00	200,00			
Investive Gebarung										
SU 33 Summe Einzahlungen investive Gebarung							0,00	0,00	0,00	0,00
SU 34 Summe Auszahlungen investive Gebarung							0,00	0,00	0,00	0,00
SA2 Saldo (2) Geldfluss aus der Investiven Gebarung (33 - 34)							0,00	0,00	0,00	0,00
SA3 Saldo (3) Nettofinanzierungssaldo (Saldo 1 + Saldo 2)							-19.700,00	-19.900,00	200,00	200,00
Finanzierungstätigkeit										
SU 35 Summe Einzahlungen aus der Finanzierungstätigkeit							0,00	0,00	0,00	0,00
SU 36 Summe Auszahlungen aus der Finanzierungstätigkeit							0,00	0,00	0,00	0,00
SA4 Saldo (4) Geldfluss aus der Finanzierungstätigkeit (35 - 36)							0,00	0,00	0,00	0,00
SA5 Saldo (5) Geldfluss aus der voranschlagswirksamen Gebarung (Saldo 3 + Saldo 4)							-19.700,00	-19.900,00	200,00	200,00
09 Personalbetreuung										
090 Bezugsvorschüsse und Darlehen										
090000 Bezugsvorschüsse										
Operative Gebarung										
SU 21 / 31 Summe Erträge / Einzahlungen operative Gebarung					0,00	0,00	0,00	0,00	0,00	0,00
SU 22 / 32 Summe Aufwendungen / Auszahlungen operative Gebarung					0,00	0,00	0,00	0,00	0,00	0,00
SA 0 / SA 1 (0) Nettoergebnis (21 - 22) / (1) Geldfluss operative Gebarung (31 - 32)					0,00	0,00	0,00	0,00	0,00	0,00
SU 23 Summe Haushaltsrücklagen					0,00	0,00	0,00	0,00	0,00	0,00
SA00 Nettoergebnis nach Zuw./Entn. Haushaltsrücklagen (Saldo 0 +/- SU23)					0,00	0,00	0,00			
Investive Gebarung										
2/090000+273000 Rückersatz Gehaltsvorschüsse	3325	53			0,00	0,00	0,00	0,00	0,00	0,00
SU 33 Summe Einzahlungen investive Gebarung							0,00	0,00	0,00	0,00
SU 34 Summe Auszahlungen investive Gebarung							0,00	0,00	0,00	0,00
SA2 Saldo (2) Geldfluss aus der Investiven Gebarung (33 - 34)							0,00	0,00	0,00	0,00

1. Nachtragsvoranschlag 2023

Marktgemeinde Tulbing

NVA Ergebnis- und Finanzierungsvoranschlag Detailnachweis

	MVAG	VC QU	Ergebnisvoranschlag			Finanzierungsvoranschlag					
			EH	FH	VA 2023 inkl. NVA	VA 2023	1. NVA	VA 2023 inkl. NVA	VA 2023	1. NVA	
SA3			Saldo (3) Nettofinanzierungssaldo (Saldo 1 + Saldo 2)				0,00	0,00	0,00		
Finanzierungstätigkeit											
SU 35			Summe Einzahlungen aus der Finanzierungstätigkeit				0,00	0,00	0,00		
SU 36			Summe Auszahlungen aus der Finanzierungstätigkeit				0,00	0,00	0,00		
SA4			Saldo (4) Geldfluss aus der Finanzierungstätigkeit (35 – 36)				0,00	0,00	0,00		
SA5			Saldo (5) Geldfluss aus der voranschlagswirksamen Gebarung (Saldo 3 + Saldo 4)				0,00	0,00	0,00		
091 Personalausbildung und Personalfortbildung											
091000 Personalausbildung und Fortbildung											
Operative Gebarung											
SU 21 / 31			Summe Erträge / Einzahlungen operative Gebarung			0,00	0,00	0,00	0,00		
1/091000-728000			Schulung der Bediensteten	2225 3225 24	9.400,00	4.200,00	5.200,00	9.400,00	4.200,00	5.200,00	
SU 22 / 32			Summe Aufwendungen / Auszahlungen operative Gebarung			9.400,00	4.200,00	5.200,00	9.400,00	4.200,00	5.200,00
SA 0 / SA 1			(0) Nettoergebnis (21 - 22) / (1) Geldfluss operative Gebarung (31 – 32)			-9.400,00	-4.200,00	-5.200,00	-9.400,00	-4.200,00	-5.200,00
SU 23			Summe Haushaltsrücklagen			0,00	0,00	0,00	0,00	0,00	
SA00			Nettoergebnis nach Zuw./Entn. Haushaltsrücklagen (Saldo 0 +/- SU23)			-9.400,00	-4.200,00	-5.200,00			
Investive Gebarung											
SU 33			Summe Einzahlungen investive Gebarung				0,00	0,00	0,00		
SU 34			Summe Auszahlungen investive Gebarung				0,00	0,00	0,00		
SA2			Saldo (2) Geldfluss aus der Investiven Gebarung (33 – 34)				0,00	0,00	0,00		
SA3			Saldo (3) Nettofinanzierungssaldo (Saldo 1 + Saldo 2)				-9.400,00	-4.200,00	-5.200,00		
Finanzierungstätigkeit											
SU 35			Summe Einzahlungen aus der Finanzierungstätigkeit				0,00	0,00	0,00		
SU 36			Summe Auszahlungen aus der Finanzierungstätigkeit				0,00	0,00	0,00		
SA4			Saldo (4) Geldfluss aus der Finanzierungstätigkeit (35 – 36)				0,00	0,00	0,00		
SA5			Saldo (5) Geldfluss aus der voranschlagswirksamen Gebarung (Saldo 3 + Saldo 4)				-9.400,00	-4.200,00	-5.200,00		

1. Nachtragsvoranschlag 2023

Marktgemeinde Tulbing

NVA Ergebnis- und Finanzierungsvoranschlag Detailnachweis

	MVAG	VC QU	Ergebnisvoranschlag		Finanzierungsvoranschlag					
			EH	FH	VA 2023 inkl. NVA	VA 2023	1. NVA	VA 2023 inkl. NVA	VA 2023	1. NVA
1 Öffentliche Ordnung und Sicherheit										
12	Sicherheitspolizei									
129	Sonstige Einrichtungen und Maßnahmen									
129000	Sicherheitspolizei Sonstige Einrichtungen									
Operative Gebarung										
SU 21 / 31	Summe Erträge / Einzahlungen operative Gebarung			0,00	0,00	0,00	0,00	0,00	0,00	0,00
1/129000-768000	Sonstige Transfers an private Haushalte	2234	3234	27	400,00	0,00	400,00	400,00	0,00	400,00
SU 22 / 32	Summe Aufwendungen / Auszahlungen operative Gebarung			400,00	0,00	400,00	400,00	0,00	400,00	0,00
SA 0 / SA 1	(0) Nettoergebnis (21 - 22) / (1) Geldfluss operative Gebarung (31 - 32)			-400,00	0,00	-400,00	-400,00	0,00	-400,00	0,00
SU 23	Summe Haushaltsrücklagen			0,00	0,00	0,00	0,00	0,00	0,00	0,00
SA00	Nettoergebnis nach Zuw./Entn. Haushaltsrücklagen (Saldo 0 +/- SU23)			-400,00	0,00	-400,00				
Investive Gebarung										
SU 33	Summe Einzahlungen investive Gebarung						0,00	0,00	0,00	0,00
SU 34	Summe Auszahlungen investive Gebarung						0,00	0,00	0,00	0,00
SA2	Saldo (2) Geldfluss aus der Investiven Gebarung (33 - 34)						0,00	0,00	0,00	0,00
SA3	Saldo (3) Nettofinanzierungssaldo (Saldo 1 + Saldo 2)						-400,00	0,00	-400,00	0,00
Finanzierungstätigkeit										
SU 35	Summe Einzahlungen aus der Finanzierungstätigkeit						0,00	0,00	0,00	0,00
SU 36	Summe Auszahlungen aus der Finanzierungstätigkeit						0,00	0,00	0,00	0,00
SA4	Saldo (4) Geldfluss aus der Finanzierungstätigkeit (35 - 36)						0,00	0,00	0,00	0,00
SA5	Saldo (5) Geldfluss aus der voranschlagswirksamen Gebarung (Saldo 3 + Saldo 4)						-400,00	0,00	-400,00	0,00
13	Sonderpolizei									
133	Veterinärpolizei									
133000	Veterinärpolizei									
Operative Gebarung										
2/133000+808000	Erlöse für Hundemarken	2116	3116	16	100,00	100,00	0,00	100,00	100,00	0,00
2/133000+816000	Kostenbeiträge (Kostenersätze) für sonstige Leistungen Kastration	2114	3114	13	300,00	300,00	0,00	300,00	300,00	0,00
SU 21 / 31	Summe Erträge / Einzahlungen operative Gebarung			400,00	400,00	0,00	400,00	400,00	400,00	0,00
1/133000-413000	Hundemarken	2221	3221	23	200,00	0,00	200,00	200,00	0,00	200,00
1/133000-728000	Entgelte für sonstige Leistungen (Kastration)	2225	3225	24	600,00	600,00	0,00	600,00	600,00	0,00
SU 22 / 32	Summe Aufwendungen / Auszahlungen operative Gebarung			800,00	600,00	200,00	800,00	600,00	600,00	200,00
SA 0 / SA 1	(0) Nettoergebnis (21 - 22) / (1) Geldfluss operative Gebarung (31 - 32)			-400,00	-200,00	-200,00	-400,00	-200,00	-200,00	-200,00
SU 23	Summe Haushaltsrücklagen			0,00	0,00	0,00	0,00	0,00	0,00	0,00

1. Nachtragsvoranschlag 2023

NVA Ergebnis- und Finanzierungsvoranschlag Detailnachweis

Marktgemeinde Tulbing

		MVAG		VC QU	Ergebnisvoranschlag			Finanzierungsvoranschlag		
		EH	FH		VA 2023 inkl. NVA	VA 2023	1. NVA	VA 2023 inkl. NVA	VA 2023	1. NVA
SA00	Nettoergebnis nach Zuw./Entn. Haushaltsrücklagen (Saldo 0 +/- SU23)				-400,00	-200,00	-200,00			
Investive Gebarung										
SU 33	Summe Einzahlungen investive Gebarung							0,00	0,00	0,00
SU 34	Summe Auszahlungen investive Gebarung							0,00	0,00	0,00
SA2	Saldo (2) Geldfluss aus der Investiven Gebarung (33 – 34)							0,00	0,00	0,00
SA3	Saldo (3) Nettofinanzierungssaldo (Saldo 1 + Saldo 2)							-400,00	-200,00	-200,00
Finanzierungstätigkeit										
SU 35	Summe Einzahlungen aus der Finanzierungstätigkeit							0,00	0,00	0,00
SU 36	Summe Auszahlungen aus der Finanzierungstätigkeit							0,00	0,00	0,00
SA4	Saldo (4) Geldfluss aus der Finanzierungstätigkeit (35 – 36)							0,00	0,00	0,00
SA5	Saldo (5) Geldfluss aus der voranschlagswirksamen Gebarung (Saldo 3 + Saldo 4)							-400,00	-200,00	-200,00
16	Feuerwehrwesen									
163	Freiwillige Feuerwehren									
163000	Freiwillige Feuerwehr									
Operative Gebarung										
2/163000+813000	Erträge aus der Auflösung von Investitionszuschüssen (Kapitaltransfers)		2127		36.500,00	36.700,00	-200,00	0,00	0,00	0,00
SU 21 / 31	Summe Erträge / Einzahlungen operative Gebarung				36.500,00	36.700,00	-200,00	0,00	0,00	0,00
1/163000-451000	Brennstoffe	2221	3221	23	4.300,00	0,00	4.300,00	4.300,00	0,00	4.300,00
1/163000-452000	Treibstoffe	2221	3221	23	0,00	5.000,00	-5.000,00	0,00	5.000,00	-5.000,00
1/163000-600000	Energiebezüge	2222	3222	24	21.200,00	31.900,00	-10.700,00	21.200,00	31.900,00	-10.700,00
1/163000-614000	Instandhaltung Gebäude	2224	3224	24	5.900,00	2.500,00	3.400,00	5.900,00	2.500,00	3.400,00
1/163000-670000	Versicherungen	2222	3222	24	3.300,00	3.100,00	200,00	3.300,00	3.100,00	200,00
1/163000-680000	Planmäßige Abschreibung	2226			103.700,00	100.300,00	3.400,00	0,00	0,00	0,00
1/163000-711000	Geb. für die Ben. von Gde.Einricht- ungen u. -anlag. gem. FAG (Ausgabe)	2225	3225	24	2.900,00	2.000,00	900,00	2.900,00	2.000,00	900,00
1/163000-728000	Entgelte für sonstige Leistungen	2225	3225	24	4.800,00	3.400,00	1.400,00	4.800,00	3.400,00	1.400,00
1/163000-728100	Entgelte an Einzelpersonen	2225	3225	24	200,00	200,00	0,00	200,00	200,00	0,00
1/163000-754000	Subventionen für Feuerwehren	2231	3231	26	10.200,00	10.200,00	0,00	10.200,00	10.200,00	0,00
SU 22 / 32	Summe Aufwendungen / Auszahlungen operative Gebarung				156.500,00	158.600,00	-2.100,00	52.800,00	58.300,00	-5.500,00
SA 0 / SA 1	(0) Nettoergebnis (21 - 22) / (1) Geldfluss operative Gebarung (31 – 32)				-120.000,00	-121.900,00	1.900,00	-52.800,00	-58.300,00	5.500,00
SU 23	Summe Haushaltsrücklagen				0,00	0,00	0,00	0,00	0,00	0,00
SA00	Nettoergebnis nach Zuw./Entn. Haushaltsrücklagen (Saldo 0 +/- SU23)				-120.000,00	-121.900,00	1.900,00			
Investive Gebarung										
2/163000+301000	Kapitaltransfers NÖ LFWV		3331	33	0,00	0,00	0,00	0,00	7.500,00	-7.500,00
SU 33	Summe Einzahlungen investive Gebarung							0,00	7.500,00	-7.500,00

1. Nachtragsvoranschlag 2023

Marktgemeinde Tulbing

NVA Ergebnis- und Finanzierungsvoranschlag Detailnachweis

		MVAG		VC QU	Ergebnisvoranschlag			Finanzierungsvoranschlag		
		EH	FH		VA 2023 inkl. NVA	VA 2023	1. NVA	VA 2023 inkl. NVA	VA 2023	1. NVA
1/163000-020000	Maschinen und maschinelle Anlagen	3414	2	41	0,00	0,00	0,00	47.400,00	45.000,00	2.400,00
SU 34	Summe Auszahlungen investive Gebarung							47.400,00	45.000,00	2.400,00
SA2	Saldo (2) Geldfluss aus der Investiven Gebarung (33 – 34)							-47.400,00	-37.500,00	-9.900,00
SA3	Saldo (3) Nettofinanzierungssaldo (Saldo 1 + Saldo 2)							-100.200,00	-95.800,00	-4.400,00
Finanzierungstätigkeit										
SU 35	Summe Einzahlungen aus der Finanzierungstätigkeit							0,00	0,00	0,00
SU 36	Summe Auszahlungen aus der Finanzierungstätigkeit							0,00	0,00	0,00
SA4	Saldo (4) Geldfluss aus der Finanzierungstätigkeit (35 – 36)							0,00	0,00	0,00
SA5	Saldo (5) Geldfluss aus der voranschlagswirksamen Gebarung (Saldo 3 + Saldo 4)							-100.200,00	-95.800,00	-4.400,00
163001	Freiwillige Feuerwehr Katzelsdorf									
Operative Gebarung										
6/163001+871001	Transfers von Ländern Rückerstattung USt-Anteil FF-KD	2121	3121	33	0,00	0,00	0,00	0,00	0,00	0,00
SU 21 / 31	Summe Erträge / Einzahlungen operative Gebarung				0,00	0,00	0,00	0,00	0,00	0,00
5/163001-729910	Sonstige Aufwendungen Zuführung an das investive Projekt 010	2225	3225	1 24	0,00	0,00	0,00	0,00	0,00	0,00
5/163001-774000	Transferzahlung Ust Rückerstattung FF-KD	2231		43	0,00	0,00	0,00	0,00	0,00	0,00
SU 22 / 32	Summe Aufwendungen / Auszahlungen operative Gebarung				0,00	0,00	0,00	0,00	0,00	0,00
SA 0 / SA 1	(0) Nettoergebnis (21 - 22) / (1) Geldfluss operative Gebarung (31 – 32)				0,00	0,00	0,00	0,00	0,00	0,00
SU 23	Summe Haushaltsrücklagen				0,00	0,00	0,00	0,00	0,00	0,00
SA00	Nettoergebnis nach Zuw./Entn. Haushaltsrücklagen (Saldo 0 +/- SU23)				0,00	0,00	0,00	0,00	0,00	0,00
Investive Gebarung										
6/163001+301100	Kapitaltransfers von Ländern USt-Anteil Gde HLF2	3331	1	33	0,00	0,00	0,00	0,00	0,00	0,00
SU 33	Summe Einzahlungen investive Gebarung							0,00	0,00	0,00
5/163001-774000	Transferzahlung Ust Rückerstattung FF-KD	3431		43	0,00	0,00	0,00	0,00	0,00	0,00
SU 34	Summe Auszahlungen investive Gebarung							0,00	0,00	0,00
SA2	Saldo (2) Geldfluss aus der Investiven Gebarung (33 – 34)							0,00	0,00	0,00
SA3	Saldo (3) Nettofinanzierungssaldo (Saldo 1 + Saldo 2)							0,00	0,00	0,00
Finanzierungstätigkeit										
SU 35	Summe Einzahlungen aus der Finanzierungstätigkeit							0,00	0,00	0,00
SU 36	Summe Auszahlungen aus der Finanzierungstätigkeit							0,00	0,00	0,00
SA4	Saldo (4) Geldfluss aus der Finanzierungstätigkeit (35 – 36)							0,00	0,00	0,00
SA5	Saldo (5) Geldfluss aus der voranschlagswirksamen Gebarung (Saldo 3 + Saldo 4)							0,00	0,00	0,00

1. Nachtragsvoranschlag 2023

NVA Ergebnis- und Finanzierungsvoranschlag Detailnachweis

Marktgemeinde Tulbing

		MVAG		VC QU	Ergebnisvoranschlag			Finanzierungsvoranschlag			
		EH	FH		VA 2023 inkl. NVA	VA 2023	1. NVA	VA 2023 inkl. NVA	VA 2023	1. NVA	
163002	Freiwillige Feuerwehr Wilfersdorf										
Operative Gebarung											
6/163002+829910	Sonstige Erträge Zuführung von dem investiven Projekt 010	2116	3116	1 18	0,00	0,00	0,00	0,00	0,00	0,00	0,00
6/163002+861000	Transfers von Ländern, Landesfonds und Landeskammern USt-Anteil Gde	2121	3121	15	21.700,00	21.700,00	0,00	21.700,00	21.700,00	0,00	0,00
6/163002+871000	Kapitaltransfers aus Gemeinde-Bedarfszuweisungsmittel	2121	3121	1 33	0,00	0,00	0,00	0,00	0,00	0,00	0,00
6/163002+871001	Transfers von Ländern Rückerstattung USt-Anteil FF-Wilfersdorf	2121	3121	33	28.300,00	28.300,00	0,00	28.300,00	28.300,00	0,00	0,00
SU 21 / 31	Summe Erträge / Einzahlungen operative Gebarung				50.000,00	50.000,00	0,00	50.000,00	50.000,00	0,00	0,00
5/163002-754000	Transfers an sonstige Träger des öffentlichen Rechts USt-Rückerstattung FF-Wilfersdorf	2231	3231	26	28.300,00	28.300,00	0,00	28.300,00	28.300,00	0,00	0,00
SU 22 / 32	Summe Aufwendungen / Auszahlungen operative Gebarung				28.300,00	28.300,00	0,00	28.300,00	28.300,00	0,00	0,00
SA 0 / SA 1	(0) Nettoergebnis (21 - 22) / (1) Geldfluss operative Gebarung (31 - 32)				21.700,00	21.700,00	0,00	21.700,00	21.700,00	0,00	0,00
SU 23	Summe Haushaltsrücklagen				0,00	0,00	0,00	0,00	0,00	0,00	0,00
SA00	Nettoergebnis nach Zuw./Entn. Haushaltsrücklagen (Saldo 0 +/- SU23)				21.700,00	21.700,00	0,00				
Investive Gebarung											
6/163002+301000	Kapitaltransfers NÖ LFWV		3331	1 33	0,00	0,00	0,00	0,00	0,00	0,00	0,00
6/163002+303000	Kapitaltransfers von sonstigen Trägern des öffentlichen Rechts und Sozialversicherungsträgern Eigenleistung FF-Wilfersdorf		3331	1 33	0,00	0,00	0,00	0,00	0,00	0,00	0,00
SU 33	Summe Einzahlungen investive Gebarung							0,00	0,00	0,00	0,00
5/163002-040000	Ankauf Fahrzeug HLF2 Wilfersdorf		3414	1 41	0,00	0,00	0,00	0,00	0,00	0,00	0,00
5/163002-050000	Sonderanlagen PV-Anlage		3412	1 40	0,00	0,00	0,00	14.300,00	0,00	14.300,00	0,00
SU 34	Summe Auszahlungen investive Gebarung							14.300,00	0,00	14.300,00	0,00
SA2	Saldo (2) Geldfluss aus der Investiven Gebarung (33 - 34)							-14.300,00	0,00	-14.300,00	0,00
SA3	Saldo (3) Nettofinanzierungssaldo (Saldo 1 + Saldo 2)							7.400,00	21.700,00	-14.300,00	0,00
Finanzierungstätigkeit											
SU 35	Summe Einzahlungen aus der Finanzierungstätigkeit							0,00	0,00	0,00	0,00
SU 36	Summe Auszahlungen aus der Finanzierungstätigkeit							0,00	0,00	0,00	0,00
SA4	Saldo (4) Geldfluss aus der Finanzierungstätigkeit (35 - 36)							0,00	0,00	0,00	0,00
SA5	Saldo (5) Geldfluss aus der voranschlagswirksamen Gebarung (Saldo 3 + Saldo 4)							7.400,00	21.700,00	-14.300,00	0,00
163003	Freiwillige Feuerwehr Tulbing										
Operative Gebarung											
SU 21 / 31	Summe Erträge / Einzahlungen operative Gebarung				0,00	0,00	0,00	0,00	0,00	0,00	0,00
SU 22 / 32	Summe Aufwendungen / Auszahlungen operative Gebarung				0,00	0,00	0,00	0,00	0,00	0,00	0,00

1. Nachtragsvoranschlag 2023

Marktgemeinde Tulbing

NVA Ergebnis- und Finanzierungsvoranschlag Detailnachweis

	MVAG	VC QU	Ergebnisvoranschlag			Finanzierungsvoranschlag				
			EH	FH	VA 2023 inkl. NVA	VA 2023	1. NVA	VA 2023 inkl. NVA	VA 2023	1. NVA
SA 0 / SA 1		(0) Nettoergebnis (21 - 22) / (1) Geldfluss operative Gebarung (31 - 32)			0,00	0,00	0,00	0,00	0,00	0,00
SU 23		Summe Haushaltsrücklagen			0,00	0,00	0,00	0,00	0,00	0,00
SA00		Nettoergebnis nach Zuw./Entn. Haushaltsrücklagen (Saldo 0 +/- SU23)			0,00	0,00	0,00			
Investive Gebarung										
SU 33		Summe Einzahlungen investive Gebarung						0,00	0,00	0,00
5/163003-050000		Sonderanlagen PV-Anlage	3412	1 40	0,00	0,00	0,00	16.400,00	0,00	16.400,00
SU 34		Summe Auszahlungen investive Gebarung						16.400,00	0,00	16.400,00
SA2		Saldo (2) Geldfluss aus der Investiven Gebarung (33 - 34)						-16.400,00	0,00	-16.400,00
SA3		Saldo (3) Nettofinanzierungssaldo (Saldo 1 + Saldo 2)						-16.400,00	0,00	-16.400,00
Finanzierungstätigkeit										
SU 35		Summe Einzahlungen aus der Finanzierungstätigkeit						0,00	0,00	0,00
SU 36		Summe Auszahlungen aus der Finanzierungstätigkeit						0,00	0,00	0,00
SA4		Saldo (4) Geldfluss aus der Finanzierungstätigkeit (35 - 36)						0,00	0,00	0,00
SA5		Saldo (5) Geldfluss aus der voranschlagswirksamen Gebarung (Saldo 3 + Saldo 4)						-16.400,00	0,00	-16.400,00
163004 Freiwillige Feuerwehren Chorherrn										
Operative Gebarung										
SU 21 / 31		Summe Erträge / Einzahlungen operative Gebarung			0,00	0,00	0,00	0,00	0,00	0,00
SU 22 / 32		Summe Aufwendungen / Auszahlungen operative Gebarung			0,00	0,00	0,00	0,00	0,00	0,00
SA 0 / SA 1		(0) Nettoergebnis (21 - 22) / (1) Geldfluss operative Gebarung (31 - 32)			0,00	0,00	0,00	0,00	0,00	0,00
SU 23		Summe Haushaltsrücklagen			0,00	0,00	0,00	0,00	0,00	0,00
SA00		Nettoergebnis nach Zuw./Entn. Haushaltsrücklagen (Saldo 0 +/- SU23)			0,00	0,00	0,00			
Investive Gebarung										
SU 33		Summe Einzahlungen investive Gebarung						0,00	0,00	0,00
5/163004-050000		Sonderanlagen PV-Anlage	3412	1 40	0,00	0,00	0,00	35.100,00	0,00	35.100,00
SU 34		Summe Auszahlungen investive Gebarung						35.100,00	0,00	35.100,00
SA2		Saldo (2) Geldfluss aus der Investiven Gebarung (33 - 34)						-35.100,00	0,00	-35.100,00
SA3		Saldo (3) Nettofinanzierungssaldo (Saldo 1 + Saldo 2)						-35.100,00	0,00	-35.100,00
Finanzierungstätigkeit										
SU 35		Summe Einzahlungen aus der Finanzierungstätigkeit						0,00	0,00	0,00
SU 36		Summe Auszahlungen aus der Finanzierungstätigkeit						0,00	0,00	0,00
SA4		Saldo (4) Geldfluss aus der Finanzierungstätigkeit (35 - 36)						0,00	0,00	0,00
SA5		Saldo (5) Geldfluss aus der voranschlagswirksamen Gebarung (Saldo 3 + Saldo 4)						-35.100,00	0,00	-35.100,00

1. Nachtragsvoranschlag 2023

Marktgemeinde Tulbing

NVA Ergebnis- und Finanzierungsvoranschlag Detailnachweis

		MVAG		VC QU	Ergebnisvoranschlag			Finanzierungsvoranschlag			
		EH	FH		VA 2023 inkl. NVA	VA 2023	1. NVA	VA 2023 inkl. NVA	VA 2023	1. NVA	
17	Katastrophendienst										
179	Sonstige Einrichtungen und Maßnahmen										
179000	Sonstige Einrichtungen und Maßnahmen										
Operative Gebarung											
2/179000+861000	Transfers von Ländern, Landesfonds und Landeskammern Unwetter	2121	3121	15	3.700,00	3.700,00	0,00	3.700,00	3.700,00	0,00	0,00
SU 21 / 31	Summe Erträge / Einzahlungen operative Gebarung				3.700,00	3.700,00	0,00	3.700,00	3.700,00	0,00	0,00
1/179000-680000	Planmäßige Abschreibung	2226			200,00	200,00	0,00	0,00	0,00	0,00	0,00
1/179000-768000	Katastrophenhilfsdienst	2234	3234	27	30.000,00	30.000,00	0,00	30.000,00	30.000,00	0,00	0,00
SU 22 / 32	Summe Aufwendungen / Auszahlungen operative Gebarung				30.200,00	30.200,00	0,00	30.000,00	30.000,00	0,00	0,00
SA 0 / SA 1	(0) Nettoergebnis (21 - 22) / (1) Geldfluss operative Gebarung (31 - 32)				-26.500,00	-26.500,00	0,00	-26.300,00	-26.300,00	0,00	0,00
SU 23	Summe Haushaltsrücklagen				0,00	0,00	0,00	0,00	0,00	0,00	0,00
SA00	Nettoergebnis nach Zuw./Entn. Haushaltsrücklagen (Saldo 0 +/- SU23)				-26.500,00	-26.500,00	0,00				
Investive Gebarung											
SU 33	Summe Einzahlungen investive Gebarung							0,00	0,00	0,00	0,00
1/179000-020000	Maschinen und maschinelle Anlagen	3414	2	41	0,00	0,00	0,00	0,00	0,00	0,00	0,00
SU 34	Summe Auszahlungen investive Gebarung							0,00	0,00	0,00	0,00
SA2	Saldo (2) Geldfluss aus der Investiven Gebarung (33 - 34)							0,00	0,00	0,00	0,00
SA3	Saldo (3) Nettofinanzierungssaldo (Saldo 1 + Saldo 2)							-26.300,00	-26.300,00	0,00	0,00
Finanzierungstätigkeit											
SU 35	Summe Einzahlungen aus der Finanzierungstätigkeit							0,00	0,00	0,00	0,00
SU 36	Summe Auszahlungen aus der Finanzierungstätigkeit							0,00	0,00	0,00	0,00
SA4	Saldo (4) Geldfluss aus der Finanzierungstätigkeit (35 - 36)							0,00	0,00	0,00	0,00
SA5	Saldo (5) Geldfluss aus der voranschlagswirksamen Gebarung (Saldo 3 + Saldo 4)							-26.300,00	-26.300,00	0,00	0,00
18	Landesverteidigung										
180	Zivilschutz										
180000	Zivilschutz										
Operative Gebarung											
SU 21 / 31	Summe Erträge / Einzahlungen operative Gebarung				0,00	0,00	0,00	0,00	0,00	0,00	0,00
1/180000-700000	Miet- und Pachtaufwand	2223	3223	24	200,00	200,00	0,00	200,00	200,00	0,00	0,00
1/180000-757000	Subvention Zivilschutz	2234	3234	27	700,00	600,00	100,00	700,00	600,00	100,00	100,00
SU 22 / 32	Summe Aufwendungen / Auszahlungen operative Gebarung				900,00	800,00	100,00	900,00	800,00	100,00	100,00
SA 0 / SA 1	(0) Nettoergebnis (21 - 22) / (1) Geldfluss operative Gebarung (31 - 32)				-900,00	-800,00	-100,00	-900,00	-800,00	-100,00	-100,00
SU 23	Summe Haushaltsrücklagen				0,00	0,00	0,00	0,00	0,00	0,00	0,00
SA00	Nettoergebnis nach Zuw./Entn. Haushaltsrücklagen (Saldo 0 +/- SU23)				-900,00	-800,00	-100,00				

1. Nachtragsvoranschlag 2023

Marktgemeinde Tulbing

NVA Ergebnis- und Finanzierungsvoranschlag Detailnachweis

		MVAG		VC QU	Ergebnisvoranschlag			Finanzierungsvoranschlag		
		EH	FH		VA 2023 inkl. NVA	VA 2023	1. NVA	VA 2023 inkl. NVA	VA 2023	1. NVA
Investive Gebarung										
SU 33	Summe Einzahlungen investive Gebarung							0,00	0,00	0,00
1/180000-020000	Maschinen und maschinelle Anlagen	3414	2	41	0,00	0,00	0,00	5.100,00	0,00	5.100,00
1/180000-042000	Amts-, Betriebs- und Geschäftsausstattung	3415	2	41	0,00	0,00	0,00	0,00	10.000,00	-10.000,00
SU 34	Summe Auszahlungen investive Gebarung							5.100,00	10.000,00	-4.900,00
SA2	Saldo (2) Geldfluss aus der Investiven Gebarung (33 – 34)							-5.100,00	-10.000,00	4.900,00
SA3	Saldo (3) Nettofinanzierungssaldo (Saldo 1 + Saldo 2)							-6.000,00	-10.800,00	4.800,00
Finanzierungstätigkeit										
SU 35	Summe Einzahlungen aus der Finanzierungstätigkeit							0,00	0,00	0,00
SU 36	Summe Auszahlungen aus der Finanzierungstätigkeit							0,00	0,00	0,00
SA4	Saldo (4) Geldfluss aus der Finanzierungstätigkeit (35 – 36)							0,00	0,00	0,00
SA5	Saldo (5) Geldfluss aus der voranschlagswirksamen Gebarung (Saldo 3 + Saldo 4)							-6.000,00	-10.800,00	4.800,00

1. Nachtragsvoranschlag 2023

Marktgemeinde Tulbing

NVA Ergebnis- und Finanzierungsvoranschlag Detailnachweis

	MVAG EH FH	VC QU	Ergebnisvoranschlag		Finanzierungsvoranschlag				
			VA 2023 inkl. NVA	VA 2023	1. NVA	VA 2023 inkl. NVA	VA 2023	1. NVA	
2 Unterricht, Erziehung, Sport und Wissenschaft									
21	Allgemeinbildender Unterricht								
210	Allgemeinbildende Pflichtschulen, gemeinsame Kosten								
210000	Allgemein bildende Pflichtschulen								
Operative Gebarung									
SU 21 / 31	Summe Erträge / Einzahlungen operative Gebarung		0,00	0,00	0,00	0,00	0,00	0,00	0,00
1/210000-650000	Zinsen Wohnbauförderung Hypo SK 712/1	2241 3241 25	0,00	0,00	0,00	0,00	0,00	0,00	0,00
SU 22 / 32	Summe Aufwendungen / Auszahlungen operative Gebarung		0,00	0,00	0,00	0,00	0,00	0,00	0,00
SA 0 / SA 1	(0) Nettoergebnis (21 - 22) / (1) Geldfluss operative Gebarung (31 – 32)		0,00	0,00	0,00	0,00	0,00	0,00	0,00
SU 23	Summe Haushaltsrücklagen		0,00	0,00	0,00	0,00	0,00	0,00	0,00
SA00	Nettoergebnis nach Zuw./Entn. Haushaltsrücklagen (Saldo 0 +/- SU23)		0,00	0,00	0,00				
Investive Gebarung									
SU 33	Summe Einzahlungen investive Gebarung					0,00	0,00	0,00	0,00
SU 34	Summe Auszahlungen investive Gebarung					0,00	0,00	0,00	0,00
SA2	Saldo (2) Geldfluss aus der Investiven Gebarung (33 – 34)					0,00	0,00	0,00	0,00
SA3	Saldo (3) Nettofinanzierungssaldo (Saldo 1 + Saldo 2)					0,00	0,00	0,00	0,00
Finanzierungstätigkeit									
SU 35	Summe Einzahlungen aus der Finanzierungstätigkeit					0,00	0,00	0,00	0,00
1/210000-344100	Tilgung von Darlehen Schul- und Kindergartenfonds SK 712/1	3611 64	0,00	0,00	0,00	800,00	800,00	800,00	0,00
SU 36	Summe Auszahlungen aus der Finanzierungstätigkeit					800,00	800,00	800,00	0,00
SA4	Saldo (4) Geldfluss aus der Finanzierungstätigkeit (35 – 36)					-800,00	-800,00	-800,00	0,00
SA5	Saldo (5) Geldfluss aus der voranschlagswirksamen Gebarung (Saldo 3 + Saldo 4)					-800,00	-800,00	-800,00	0,00
211	Volksschulen								
211000	Volksschulen								
Operative Gebarung									
2/211000+811000	Miet- und Pachtertrag	2115 3115 14	3.700,00	4.700,00	-1.000,00	3.700,00	4.700,00	-1.000,00	
2/211000+813000	Erträge aus der Auflösung von Investitionszuschüssen (Kapitaltransfers)	2127	18.300,00	18.100,00	200,00	0,00	0,00	0,00	
2/211000+860000	Transfers von Bund, Bundesfonds und Bundeskammern	2121 3121 15	600,00	800,00	-200,00	600,00	800,00	-200,00	
2/211000+861000	Transfers von Ländern Zinsen- und Annuitätzuschüsse SK 715/18	2121 3121 15	141.000,00	133.300,00	7.700,00	141.000,00	133.300,00	7.700,00	
2/211000+861110	Transfers von Ländern, Landesfonds und Landeskammern	2121 3121 15	2.600,00	2.900,00	-300,00	2.600,00	2.900,00	-300,00	

1. Nachtragsvoranschlag 2023

NVA Ergebnis- und Finanzierungsvoranschlag Detailnachweis

Marktgemeinde Tulbing

		MVAG		VC QU	Ergebnisvoranschlag			Finanzierungsvoranschlag		
		EH	FH		VA 2023 inkl. NVA	VA 2023	1. NVA	VA 2023 inkl. NVA	VA 2023	1. NVA
2/211000+862000	Transfers von Gemeinden, Gemeindeverbände (ohne marktbestimmte Tätigkeit) und Gemeindefonds	2121	3121	15	3.600,00	2.500,00	1.100,00	3.600,00	2.500,00	1.100,00
2/211000+863000	Transfers von sonstigen Trägern öffentlichen Rechts und Sozialversicherungsträgern	2121	3121	15	2.400,00	1.800,00	600,00	2.400,00	1.800,00	600,00
SU 21 / 31	Summe Erträge / Einzahlungen operative Gebarung				172.200,00	164.100,00	8.100,00	153.900,00	146.000,00	7.900,00
1/211000-451000	Beheizung	2221	3221	23	15.600,00	15.400,00	200,00	15.600,00	15.400,00	200,00
1/211000-454000	Reinigung	2221	3221	23	11.400,00	13.400,00	-2.000,00	11.400,00	13.400,00	-2.000,00
1/211000-456000	Büromaterial	2221	3221	23	2.000,00	2.500,00	-500,00	2.000,00	2.500,00	-500,00
1/211000-457000	Gesetzblätter Zeitschriften	2221	3221	23	100,00	100,00	0,00	100,00	100,00	0,00
1/211000-459000	sonstige Verbrauchsgüter	2221	3221	23	500,00	1.000,00	-500,00	500,00	1.000,00	-500,00
1/211000-510000	Geldbezüge der Vertragsbediensteten der Verwaltung	2211	3211	20	4.300,00	4.300,00	0,00	4.300,00	4.300,00	0,00
1/211000-511000	Geldbezüge der Vertragsbediensteten in handwerklicher Verwendung	2211	3211	20	33.100,00	35.100,00	-2.000,00	33.100,00	35.100,00	-2.000,00
1/211000-569000	Sonstige Nebengebühren	2211	3211	20	300,00	300,00	0,00	300,00	300,00	0,00
1/211000-580000	DGB zum Ausgleichsfond für FBH	2212	3212	20	1.500,00	1.500,00	0,00	1.500,00	1.500,00	0,00
1/211000-582000	DGB zur sozialen Sicherheit	2212	3212	20	8.500,00	8.500,00	0,00	8.500,00	8.500,00	0,00
1/211000-592000	Dotierung von Rückstellungen für Jubiläumsszuwendungen	2214			400,00	400,00	0,00	0,00	0,00	0,00
1/211000-600000	Energiebezüge	2222	3222	24	34.800,00	25.800,00	9.000,00	34.800,00	25.800,00	9.000,00
1/211000-614000	Instandhaltung Gebäude	2224	3224	24	16.800,00	14.400,00	2.400,00	16.800,00	14.400,00	2.400,00
1/211000-618000	Instandhaltung sonstige Anlagen	2224	3224	24	9.700,00	5.700,00	4.000,00	9.700,00	5.700,00	4.000,00
1/211000-631000	Telekommunikationsdienste	2222	3222	24	2.600,00	2.600,00	0,00	2.600,00	2.600,00	0,00
1/211000-650010	Zinsen Darlehen Bawag PSK VS-Neubau mit Nachmittagsbetr. SK 715/18	2241	3241	25	201.800,00	215.600,00	-13.800,00	201.800,00	215.600,00	-13.800,00
1/211000-670000	Versicherungen	2222	3222	24	7.300,00	6.900,00	400,00	7.300,00	6.900,00	400,00
1/211000-680000	Planmäßige Abschreibung	2226			180.800,00	177.900,00	2.900,00	0,00	0,00	0,00
1/211000-711000	Geb. für die Ben. von Gde.Einrichtungen u. -anlag. gem. FAG (Ausgabe)	2225	3225	24	14.000,00	11.800,00	2.200,00	14.000,00	11.800,00	2.200,00
1/211000-728000	Unterrichtsfilm Beitrag	2225	3225	24	700,00	600,00	100,00	700,00	600,00	100,00
1/211000-728100	Entgelte für sonstige Leistungen und Wartung EDV	2225	3225	24	3.100,00	3.200,00	-100,00	3.100,00	3.200,00	-100,00
1/211000-728200	Entgelte für sonstige Leistungen	2225	3225	24	2.300,00	2.200,00	100,00	2.700,00	2.200,00	500,00
1/211000-728300	Entgelte für sonstige Leistungen Personalkostensätze an Dritte	2225	3225	24	31.600,00	37.400,00	-5.800,00	31.600,00	37.400,00	-5.800,00
SU 22 / 32	Summe Aufwendungen / Auszahlungen operative Gebarung				583.200,00	586.600,00	-3.400,00	402.400,00	408.300,00	-5.900,00
SA 0 / SA 1	(0) Nettoergebnis (21 - 22) / (1) Geldfluss operative Gebarung (31 - 32)				-411.000,00	-422.500,00	11.500,00	-248.500,00	-262.300,00	13.800,00
SU 23	Summe Haushaltsrücklagen				0,00	0,00	0,00	0,00	0,00	0,00
SA00	Nettoergebnis nach Zuw./Entn. Haushaltsrücklagen (Saldo 0 +/- SU23)				-411.000,00	-422.500,00	11.500,00			

1. Nachtragsvoranschlag 2023

Marktgemeinde Tulbing

NVA Ergebnis- und Finanzierungsvoranschlag Detailnachweis

	MVAG	VC QU	Ergebnisvoranschlag			Finanzierungsvoranschlag				
			EH	FH	VA 2023 inkl. NVA	VA 2023	1. NVA	VA 2023 inkl. NVA	VA 2023	1. NVA
Investive Gebarung										
SU 33	Summe Einzahlungen investive Gebarung						0,00	0,00	0,00	
1/211000-042000	Amts-, Betriebs- und Geschäftsausstattung	3415 2 41			0,00	0,00	0,00	14.200,00	5.500,00	8.700,00
SU 34	Summe Auszahlungen investive Gebarung						14.200,00	5.500,00	8.700,00	
SA2	Saldo (2) Geldfluss aus der Investiven Gebarung (33 – 34)						-14.200,00	-5.500,00	-8.700,00	
SA3	Saldo (3) Nettofinanzierungssaldo (Saldo 1 + Saldo 2)						-262.700,00	-267.800,00	5.100,00	
Finanzierungstätigkeit										
SU 35	Summe Einzahlungen aus der Finanzierungstätigkeit						0,00	0,00	0,00	
1/211000-346100	Tilgung Darlehen Bawag PSK VS-Neubau mit Nachmittagsbetr. SK 715/18	3614 65			0,00	0,00	0,00	163.200,00	157.700,00	5.500,00
SU 36	Summe Auszahlungen aus der Finanzierungstätigkeit						163.200,00	157.700,00	5.500,00	
SA4	Saldo (4) Geldfluss aus der Finanzierungstätigkeit (35 – 36)						-163.200,00	-157.700,00	-5.500,00	
SA5	Saldo (5) Geldfluss aus der voranschlagswirksamen Gebarung (Saldo 3 + Saldo 4)						-425.900,00	-425.500,00	-400,00	
212	Hauptschulen									
212000	Mittelschulen									
Operative Gebarung										
SU 21 / 31	Summe Erträge / Einzahlungen operative Gebarung				0,00	0,00	0,00	0,00	0,00	0,00
1/212000-752000	Laufende Schulumlage	2231 3231 26			111.900,00	109.200,00	2.700,00	111.900,00	109.200,00	2.700,00
SU 22 / 32	Summe Aufwendungen / Auszahlungen operative Gebarung				111.900,00	109.200,00	2.700,00	111.900,00	109.200,00	2.700,00
SA 0 / SA 1	(0) Nettoergebnis (21 - 22) / (1) Geldfluss operative Gebarung (31 – 32)				-111.900,00	-109.200,00	-2.700,00	-111.900,00	-109.200,00	-2.700,00
SU 23	Summe Haushaltsrücklagen				0,00	0,00	0,00	0,00	0,00	0,00
SA00	Nettoergebnis nach Zuw./Entn. Haushaltsrücklagen (Saldo 0 +/- SU23)				-111.900,00	-109.200,00	-2.700,00			
Investive Gebarung										
SU 33	Summe Einzahlungen investive Gebarung							0,00	0,00	0,00
SU 34	Summe Auszahlungen investive Gebarung							0,00	0,00	0,00
SA2	Saldo (2) Geldfluss aus der Investiven Gebarung (33 – 34)							0,00	0,00	0,00
SA3	Saldo (3) Nettofinanzierungssaldo (Saldo 1 + Saldo 2)							-111.900,00	-109.200,00	-2.700,00
Finanzierungstätigkeit										
SU 35	Summe Einzahlungen aus der Finanzierungstätigkeit							0,00	0,00	0,00
SU 36	Summe Auszahlungen aus der Finanzierungstätigkeit							0,00	0,00	0,00
SA4	Saldo (4) Geldfluss aus der Finanzierungstätigkeit (35 – 36)							0,00	0,00	0,00
SA5	Saldo (5) Geldfluss aus der voranschlagswirksamen Gebarung (Saldo 3 + Saldo 4)							-111.900,00	-109.200,00	-2.700,00

1. Nachtragsvoranschlag 2023

NVA Ergebnis- und Finanzierungsvoranschlag Detailnachweis

Marktgemeinde Tulbing

		MVAG		VC QU	Ergebnisvoranschlag			Finanzierungsvoranschlag		
		EH	FH		VA 2023 inkl. NVA	VA 2023	1. NVA	VA 2023 inkl. NVA	VA 2023	1. NVA
213	Sonderschulen									
213000	Sonderschulen									
Operative Gebarung										
SU 21 / 31	Summe Erträge / Einzahlungen operative Gebarung				0,00	0,00	0,00	0,00	0,00	0,00
1/213000-752000	Laufende Schulumlage	2231	3231	26	26.900,00	22.900,00	4.000,00	26.900,00	22.900,00	4.000,00
1/213000-772000	Investitions Schulumlage	2231		43	8.300,00	8.300,00	0,00	0,00	0,00	0,00
SU 22 / 32	Summe Aufwendungen / Auszahlungen operative Gebarung				35.200,00	31.200,00	4.000,00	26.900,00	22.900,00	4.000,00
SA 0 / SA 1	(0) Nettoergebnis (21 - 22) / (1) Geldfluss operative Gebarung (31 - 32)				-35.200,00	-31.200,00	-4.000,00	-26.900,00	-22.900,00	-4.000,00
SU 23	Summe Haushaltsrücklagen				0,00	0,00	0,00	0,00	0,00	0,00
SA00	Nettoergebnis nach Zuw./Entn. Haushaltsrücklagen (Saldo 0 +/- SU23)				-35.200,00	-31.200,00	-4.000,00			
Investive Gebarung										
SU 33	Summe Einzahlungen investive Gebarung							0,00	0,00	0,00
1/213000-772000	Investitions Schulumlage		3431	43	0,00	0,00	0,00	8.300,00	8.300,00	0,00
SU 34	Summe Auszahlungen investive Gebarung							8.300,00	8.300,00	0,00
SA2	Saldo (2) Geldfluss aus der Investiven Gebarung (33 - 34)							-8.300,00	-8.300,00	0,00
SA3	Saldo (3) Nettofinanzierungssaldo (Saldo 1 + Saldo 2)							-35.200,00	-31.200,00	-4.000,00
Finanzierungstätigkeit										
SU 35	Summe Einzahlungen aus der Finanzierungstätigkeit							0,00	0,00	0,00
SU 36	Summe Auszahlungen aus der Finanzierungstätigkeit							0,00	0,00	0,00
SA4	Saldo (4) Geldfluss aus der Finanzierungstätigkeit (35 - 36)							0,00	0,00	0,00
SA5	Saldo (5) Geldfluss aus der voranschlagswirksamen Gebarung (Saldo 3 + Saldo 4)							-35.200,00	-31.200,00	-4.000,00
214	Polytechnische Schulen									
214000	Polytechnische Schulen									
Operative Gebarung										
SU 21 / 31	Summe Erträge / Einzahlungen operative Gebarung				0,00	0,00	0,00	0,00	0,00	0,00
1/214000-752000	Laufende Schulumlage	2231	3231	26	11.200,00	11.200,00	0,00	11.200,00	11.200,00	0,00
1/214000-772000	Investitions Schulumlage	2231		43	1.900,00	1.900,00	0,00	0,00	0,00	0,00
SU 22 / 32	Summe Aufwendungen / Auszahlungen operative Gebarung				13.100,00	13.100,00	0,00	11.200,00	11.200,00	0,00
SA 0 / SA 1	(0) Nettoergebnis (21 - 22) / (1) Geldfluss operative Gebarung (31 - 32)				-13.100,00	-13.100,00	0,00	-11.200,00	-11.200,00	0,00
SU 23	Summe Haushaltsrücklagen				0,00	0,00	0,00	0,00	0,00	0,00
SA00	Nettoergebnis nach Zuw./Entn. Haushaltsrücklagen (Saldo 0 +/- SU23)				-13.100,00	-13.100,00	0,00			
Investive Gebarung										
SU 33	Summe Einzahlungen investive Gebarung							0,00	0,00	0,00
1/214000-772000	Investitions Schulumlage		3431	43	0,00	0,00	0,00	1.900,00	1.900,00	0,00
SU 34	Summe Auszahlungen investive Gebarung							1.900,00	1.900,00	0,00
SA2	Saldo (2) Geldfluss aus der Investiven Gebarung (33 - 34)							-1.900,00	-1.900,00	0,00
SA3	Saldo (3) Nettofinanzierungssaldo (Saldo 1 + Saldo 2)							-13.100,00	-13.100,00	0,00

1. Nachtragsvoranschlag 2023

Marktgemeinde Tulbing

NVA Ergebnis- und Finanzierungsvoranschlag Detailnachweis

	MVAG	VC QU	Ergebnisvoranschlag			Finanzierungsvoranschlag				
			EH	FH	VA 2023 inkl. NVA	VA 2023	1. NVA	VA 2023 inkl. NVA	VA 2023	1. NVA
Finanzierungstätigkeit										
SU 35			Summe Einzahlungen aus der Finanzierungstätigkeit					0,00	0,00	0,00
SU 36			Summe Auszahlungen aus der Finanzierungstätigkeit					0,00	0,00	0,00
SA4			Saldo (4) Geldfluss aus der Finanzierungstätigkeit (35 – 36)					0,00	0,00	0,00
SA5			Saldo (5) Geldfluss aus der voranschlagswirksamen Gebarung (Saldo 3 + Saldo 4)					-13.100,00	-13.100,00	0,00
22 Berufsbildender Unterricht; Anstalten der Lehrer- und Erzieherbildung										
220 Berufsbildende Pflichtschulen										
220000 Berufsbildende Pflichtschulen										
Operative Gebarung										
SU 21 / 31			Summe Erträge / Einzahlungen operative Gebarung			0,00	0,00	0,00	0,00	0,00
1/220000-729000			Berufschülerhaltungsbeitrag	2225	3225	24	0,00	0,00	0,00	0,00
1/220000-751000			Transfers an Länder, Landesfonds und Landes-kammern	2231	3231	26	24.200,00	24.000,00	200,00	24.200,00
			Berufsschülerhaltungsbeitrag							
SU 22 / 32			Summe Aufwendungen / Auszahlungen operative Gebarung			24.200,00	24.000,00	200,00	24.200,00	24.000,00
SA 0 / SA 1			(0) Nettoergebnis (21 - 22) / (1) Geldfluss operative Gebarung (31 – 32)			-24.200,00	-24.000,00	-200,00	-24.200,00	-24.000,00
SU 23			Summe Haushaltsrücklagen			0,00	0,00	0,00	0,00	0,00
SA00			Nettoergebnis nach Zuw./Entn. Haushaltsrücklagen (Saldo 0 +/- SU23)			-24.200,00	-24.000,00	-200,00		
Investive Gebarung										
SU 33			Summe Einzahlungen investive Gebarung					0,00	0,00	0,00
SU 34			Summe Auszahlungen investive Gebarung					0,00	0,00	0,00
SA2			Saldo (2) Geldfluss aus der Investiven Gebarung (33 – 34)					0,00	0,00	0,00
SA3			Saldo (3) Nettofinanzierungssaldo (Saldo 1 + Saldo 2)					-24.200,00	-24.000,00	-200,00
Finanzierungstätigkeit										
SU 35			Summe Einzahlungen aus der Finanzierungstätigkeit					0,00	0,00	0,00
SU 36			Summe Auszahlungen aus der Finanzierungstätigkeit					0,00	0,00	0,00
SA4			Saldo (4) Geldfluss aus der Finanzierungstätigkeit (35 – 36)					0,00	0,00	0,00
SA5			Saldo (5) Geldfluss aus der voranschlagswirksamen Gebarung (Saldo 3 + Saldo 4)					-24.200,00	-24.000,00	-200,00
23 Förderung des Unterrichts										
232 Schülerbetreuung										
232000 Schülerbetreuung Pflichtschulen										
Operative Gebarung										
SU 21 / 31			Summe Erträge / Einzahlungen operative Gebarung			0,00	0,00	0,00	0,00	0,00
1/232000-620000			Schülerbeförderung	2222	3222	24	3.500,00	5.000,00	-1.500,00	3.500,00

1. Nachtragsvoranschlag 2023

Marktgemeinde Tulbing

NVA Ergebnis- und Finanzierungsvoranschlag Detailnachweis

		MVAG		VC QU	Ergebnisvoranschlag			Finanzierungsvoranschlag		
		EH	FH		VA 2023 inkl. NVA	VA 2023	1. NVA	VA 2023 inkl. NVA	VA 2023	1. NVA
1/232000-752000	Schulbeihilfe für HAK+HASCH	2231	3231	26	1.900,00	1.900,00	0,00	1.900,00	1.900,00	0,00
SU 22 / 32	Summe Aufwendungen / Auszahlungen operative Gebarung				5.400,00	6.900,00	-1.500,00	5.400,00	6.900,00	-1.500,00
SA 0 / SA 1	(0) Nettoergebnis (21 - 22) / (1) Geldfluss operative Gebarung (31 - 32)				-5.400,00	-6.900,00	1.500,00	-5.400,00	-6.900,00	1.500,00
SU 23	Summe Haushaltsrücklagen				0,00	0,00	0,00	0,00	0,00	0,00
SA00	Nettoergebnis nach Zuw./Entn. Haushaltsrücklagen (Saldo 0 +/- SU23)				-5.400,00	-6.900,00	1.500,00			
Investive Gebarung										
SU 33	Summe Einzahlungen investive Gebarung							0,00	0,00	0,00
SU 34	Summe Auszahlungen investive Gebarung							0,00	0,00	0,00
SA2	Saldo (2) Geldfluss aus der Investiven Gebarung (33 - 34)							0,00	0,00	0,00
SA3	Saldo (3) Nettofinanzierungssaldo (Saldo 1 + Saldo 2)							-5.400,00	-6.900,00	1.500,00
Finanzierungstätigkeit										
SU 35	Summe Einzahlungen aus der Finanzierungstätigkeit							0,00	0,00	0,00
SU 36	Summe Auszahlungen aus der Finanzierungstätigkeit							0,00	0,00	0,00
SA4	Saldo (4) Geldfluss aus der Finanzierungstätigkeit (35 - 36)							0,00	0,00	0,00
SA5	Saldo (5) Geldfluss aus der voranschlagswirksamen Gebarung (Saldo 3 + Saldo 4)							-5.400,00	-6.900,00	1.500,00
24 Vorschulische Erziehung										
240 Kindergärten										
240000 Kindergarten 1 Katzelsdorf										
Operative Gebarung										
2/240000+810000	Elternbeiträge	2114	3114	13	9.500,00	9.500,00	0,00	10.200,00	9.500,00	700,00
2/240000+810100	Essensbeiträge	2114	3114	13	32.300,00	36.100,00	-3.800,00	36.000,00	36.100,00	-100,00
2/240000+810200	Nachmittagsbetreuung	2114	3114	13	36.500,00	34.900,00	1.600,00	39.500,00	34.900,00	4.600,00
2/240000+813000	Erträge aus der Auflösung von Investitionszuschüssen (Kapitaltransfers)	2127			16.000,00	15.900,00	100,00	0,00	0,00	0,00
2/240000+829000	Sonstige Erträge	2116	3116	18	0,00	0,00	0,00	0,00	0,00	0,00
6/240000+829910	Sonstige Erträge Zuführung von dem investiven Projekt 240020	2116	3116	1 18	2.900,00	0,00	2.900,00	2.900,00	0,00	2.900,00
2/240000+861000	Transfers von Ländern, Landesfonds und Landeskammern Förderung Ferienbetreuung	2121	3121	15	3.500,00	1.500,00	2.000,00	3.500,00	1.500,00	2.000,00
2/240000+861100	Transfers von Ländern, Landesfonds und Landeskammern	2121	3121	15	3.400,00	3.200,00	200,00	3.400,00	3.200,00	200,00
2/240000+863000	Transfers von sonstigen Trägern öffentlichen Rechts und Sozialversicherungsträgern	2121	3121	15	700,00	700,00	0,00	700,00	700,00	0,00
SU 21 / 31	Summe Erträge / Einzahlungen operative Gebarung				104.800,00	101.800,00	3.000,00	96.200,00	85.900,00	10.300,00
1/240000-420000	Werkstoffe, Ausgaben Bastelbeiträge	2221	3221	23	9.500,00	9.500,00	0,00	10.200,00	9.500,00	700,00
1/240000-451000	Beheizung	2221	3221	23	5.100,00	5.100,00	0,00	5.100,00	5.100,00	0,00

1. Nachtragsvoranschlag 2023

Marktgemeinde Tulbing

NVA Ergebnis- und Finanzierungsvoranschlag Detailnachweis

		MVAG		VC QU	Ergebnisvoranschlag			Finanzierungsvoranschlag		
		EH	FH		VA 2023 inkl. NVA	VA 2023	1. NVA	VA 2023 inkl. NVA	VA 2023	1. NVA
1/240000-454000	Reinigungsmittel	2221	3221	23	5.600,00	5.600,00	0,00	5.600,00	5.600,00	0,00
1/240000-456000	Büromaterial	2221	3221	23	500,00	500,00	0,00	500,00	500,00	0,00
1/240000-510000	Geldbezüge der Vertragsbediensteten der Verwaltung	2211	3211	20	13.400,00	13.400,00	0,00	13.400,00	13.400,00	0,00
1/240000-511000	Geldbezüge der Vertragsbediensteten in handwerklicher Verwendung	2211	3211	20	197.900,00	187.900,00	10.000,00	197.900,00	187.900,00	10.000,00
1/240000-521000	Geldbezüge der ganzjährig beschäftigten Arbeiter	2211	3211	20	4.900,00	3.400,00	1.500,00	4.900,00	3.400,00	1.500,00
1/240000-569000	Sonstige Nebengebühren	2211	3211	20	1.100,00	1.000,00	100,00	1.100,00	1.000,00	100,00
1/240000-580000	DGB zum Ausgleichsfond für FBH	2212	3212	20	8.000,00	8.000,00	0,00	8.000,00	8.000,00	0,00
1/240000-582000	DGB zur sozialen Sicherheit	2212	3212	20	46.500,00	44.200,00	2.300,00	46.500,00	44.200,00	2.300,00
1/240000-592000	Dotierung von Rückstellungen für Jubiläumszuwendungen	2214			-600,00	-600,00	0,00	0,00	0,00	0,00
1/240000-600000	Energiebezüge	2222	3222	24	7.300,00	10.000,00	-2.700,00	7.300,00	10.000,00	-2.700,00
1/240000-614000	Instandhaltung Gebäude	2224	3224	24	10.000,00	98.700,00	-88.700,00	10.000,00	98.700,00	-88.700,00
1/240000-618000	Instandhaltung sonstigen Anlagen	2224	3224	24	4.500,00	3.000,00	1.500,00	4.500,00	3.000,00	1.500,00
1/240000-631000	Telekommunikationsdienste	2222	3222	24	1.100,00	1.100,00	0,00	1.100,00	1.100,00	0,00
1/240000-650000	Zinsen Bankdarlehen Raika KG-Erweiterung SK 714/2	2241	3241	25	7.300,00	9.300,00	-2.000,00	7.300,00	9.300,00	-2.000,00
1/240000-670000	Versicherungen	2222	3222	24	2.600,00	2.500,00	100,00	2.600,00	2.500,00	100,00
1/240000-680000	Planmäßige Abschreibung	2226			45.600,00	43.100,00	2.500,00	0,00	0,00	0,00
1/240000-700000	Miet- und Pachtaufwand	2223	3223	24	2.200,00	2.000,00	200,00	2.200,00	2.000,00	200,00
1/240000-711000	Geb. für die Ben. von Gde.Einrichtungen u. -anlag. gem. FAG (Ausgabe)	2225	3225	24	5.100,00	4.100,00	1.000,00	5.100,00	4.100,00	1.000,00
1/240000-728000	Entgelte für sonstige Leistungen	2225	3225	24	300,00	300,00	0,00	300,00	300,00	0,00
1/240000-728100	Essensbeiträge, Nachmittagsjause	2225	3225	24	32.500,00	36.100,00	-3.600,00	32.500,00	36.100,00	-3.600,00
SU 22 / 32	Summe Aufwendungen / Auszahlungen operative Gebarung				410.400,00	488.200,00	-77.800,00	366.100,00	445.700,00	-79.600,00
SA 0 / SA 1	(0) Nettoergebnis (21 - 22) / (1) Geldfluss operative Gebarung (31 - 32)				-305.600,00	-386.400,00	80.800,00	-269.900,00	-359.800,00	89.900,00
SU 23	Summe Haushaltsrücklagen				0,00	0,00	0,00	0,00	0,00	0,00
SA00	Nettoergebnis nach Zuw./Entn. Haushaltsrücklagen (Saldo 0 +/- SU23)				-305.600,00	-386.400,00	80.800,00			
Investive Gebarung										
6/240000+301000	Kapitaltransfers von Ländern, Landesfonds und Landeskammern Photovoltaikanlage		3331	1 33	0,00	0,00	0,00	1.100,00	0,00	1.100,00
SU 33	Summe Einzahlungen investive Gebarung							1.100,00	0,00	1.100,00
5/240000-010000	Gebäude und Bauten		3413	1 40	0,00	0,00	0,00	2.900,00	0,00	2.900,00
1/240000-042000	Amts-, Betriebs- und Geschäftsausstattung		3415	2 41	0,00	0,00	0,00	5.000,00	10.000,00	-5.000,00
5/240000-050000	Sonderanlagen PV-Anlage		3412	1 40	0,00	0,00	0,00	38.900,00	0,00	38.900,00
SU 34	Summe Auszahlungen investive Gebarung							46.800,00	10.000,00	36.800,00
SA2	Saldo (2) Geldfluss aus der Investiven Gebarung (33 - 34)							-45.700,00	-10.000,00	-35.700,00

1. Nachtragsvoranschlag 2023

Marktgemeinde Tulbing

NVA Ergebnis- und Finanzierungsvoranschlag Detailnachweis

		MVAG		VC QU	Ergebnisvoranschlag			Finanzierungsvoranschlag		
		EH	FH		VA 2023 inkl. NVA	VA 2023	1. NVA	VA 2023 inkl. NVA	VA 2023	1. NVA
SA3	Saldo (3) Nettofinanzierungssaldo (Saldo 1 + Saldo 2)							-315.600,00	-369.800,00	54.200,00
Finanzierungstätigkeit										
SU 35	Summe Einzahlungen aus der Finanzierungstätigkeit							0,00	0,00	0,00
1/240000-346000	Tilgung Bankdarlehen Raika KG-Erweiterung SK 714/2		3614	65	0,00	0,00	0,00	87.400,00	82.900,00	4.500,00
SU 36	Summe Auszahlungen aus der Finanzierungstätigkeit							87.400,00	82.900,00	4.500,00
SA4	Saldo (4) Geldfluss aus der Finanzierungstätigkeit (35 – 36)							-87.400,00	-82.900,00	-4.500,00
SA5	Saldo (5) Geldfluss aus der voranschlagswirksamen Gebarung (Saldo 3 + Saldo 4)							-403.000,00	-452.700,00	49.700,00
240010 Kindergarten Tulbing Übergangslösung										
Operative Gebarung										
2/240010+810000	Elternbeiträge	2114	3114	13	0,00	0,00	0,00	0,00	0,00	0,00
2/240010+810100	Essensbeiträge	2114	3114	13	0,00	0,00	0,00	0,00	0,00	0,00
2/240010+810200	Nachmittagsbetreuung	2114	3114	13	0,00	0,00	0,00	0,00	0,00	0,00
2/240010+813000	Erträge aus der Auflösung von Investitionszuschüssen (Kapitaltransfers)		2127		0,00	800,00	-800,00	0,00	0,00	0,00
2/240010+829000	Sonstige Erträge	2116	3116	18	0,00	0,00	0,00	0,00	0,00	0,00
SU 21 / 31	Summe Erträge / Einzahlungen operative Gebarung				0,00	800,00	-800,00	0,00	0,00	0,00
1/240010-420000	Werkstoffe, Ausgaben Bastelbeiträge	2221	3221	23	0,00	0,00	0,00	0,00	0,00	0,00
1/240010-454000	Reinigungsmittel	2221	3221	23	0,00	0,00	0,00	0,00	0,00	0,00
1/240010-456000	Büromaterial	2221	3221	23	0,00	0,00	0,00	0,00	0,00	0,00
1/240010-510000	Geldbezüge der Vertragsbediensteten der Verwaltung	2211	3211	20	0,00	0,00	0,00	0,00	0,00	0,00
1/240010-511000	Geldbezüge der Vertragsbediensteten in handwerklicher Verwendung	2211	3211	20	0,00	0,00	0,00	0,00	0,00	0,00
1/240010-580000	DGB zum Ausgleichsfond für FBH	2212	3212	20	0,00	0,00	0,00	0,00	0,00	0,00
1/240010-582000	DGB zur sozialen Sicherheit	2212	3212	20	0,00	0,00	0,00	0,00	0,00	0,00
1/240010-592000	Dotierung von Rückstellungen für Jubiläumszuwendungen		2214		-2.700,00	-2.700,00	0,00	0,00	0,00	0,00
1/240010-614000	Instandhaltung Gebäude	2224	3224	24	0,00	0,00	0,00	0,00	0,00	0,00
1/240010-618000	Instandhaltung von sonstigen Anlagen	2224	3224	24	0,00	0,00	0,00	0,00	0,00	0,00
1/240010-680000	Planmäßige Abschreibung		2226		0,00	1.400,00	-1.400,00	0,00	0,00	0,00
1/240010-728000	Entgelte für sonstige Leistungen	2225	3225	24	0,00	0,00	0,00	0,00	0,00	0,00
1/240010-728100	Essensbeiträge	2225	3225	24	0,00	0,00	0,00	0,00	0,00	0,00
SU 22 / 32	Summe Aufwendungen / Auszahlungen operative Gebarung				-2.700,00	-1.300,00	-1.400,00	0,00	0,00	0,00
SA 0 / SA 1	(0) Nettoergebnis (21 - 22) / (1) Geldfluss operative Gebarung (31 – 32)				2.700,00	2.100,00	600,00	0,00	0,00	0,00
SU 23	Summe Haushaltsrücklagen				0,00	0,00	0,00	0,00	0,00	0,00
SA00	Nettoergebnis nach Zuw./Entn. Haushaltsrücklagen (Saldo 0 +/- SU23)				2.700,00	2.100,00	600,00			

1. Nachtragsvoranschlag 2023

Marktgemeinde Tulbing

NVA Ergebnis- und Finanzierungsvoranschlag Detailnachweis

	MVAG			VC QU	Ergebnisvoranschlag			Finanzierungsvoranschlag		
	EH	FH			VA 2023 inkl. NVA	VA 2023	1. NVA	VA 2023 inkl. NVA	VA 2023	1. NVA
Investive Gebarung										
SU 33	Summe Einzahlungen investive Gebarung							0,00	0,00	0,00
1/240010-042000	Amts-, Betriebs- und Geschäftsausstattung		3415	2 41	0,00	0,00	0,00	0,00	0,00	0,00
SU 34	Summe Auszahlungen investive Gebarung							0,00	0,00	0,00
SA2	Saldo (2) Geldfluss aus der Investiven Gebarung (33 – 34)							0,00	0,00	0,00
SA3	Saldo (3) Nettofinanzierungssaldo (Saldo 1 + Saldo 2)							0,00	0,00	0,00
Finanzierungstätigkeit										
SU 35	Summe Einzahlungen aus der Finanzierungstätigkeit							0,00	0,00	0,00
SU 36	Summe Auszahlungen aus der Finanzierungstätigkeit							0,00	0,00	0,00
SA4	Saldo (4) Geldfluss aus der Finanzierungstätigkeit (35 – 36)							0,00	0,00	0,00
SA5	Saldo (5) Geldfluss aus der voranschlagswirksamen Gebarung (Saldo 3 + Saldo 4)							0,00	0,00	0,00
240020	Kindergarten 2 Tulbing									
Operative Gebarung										
2/240020+810000	Elternbeiträge	2114	3114	13	4.000,00	3.100,00	900,00	4.100,00	3.100,00	1.000,00
2/240020+810100	Essensbeiträge	2114	3114	13	14.100,00	8.800,00	5.300,00	14.200,00	8.800,00	5.400,00
2/240020+810200	Nachmittagsbetreuung	2114	3114	13	11.900,00	7.100,00	4.800,00	12.100,00	7.100,00	5.000,00
2/240020+810300	Erträge aus Leistungen	2114	3114	13	700,00	0,00	700,00	1.000,00	0,00	1.000,00
2/240020+813000	Erträge aus der Auflösung von Investitionszuschüssen (Kapitaltransfers)	2127			2.200,00	0,00	2.200,00	0,00	0,00	0,00
2/240020+861000	Transfers von Ländern, Landesfonds und Landeskammern Annuitätenzuschuss	2121	3121	15	0,00	44.300,00	-44.300,00	0,00	44.300,00	-44.300,00
2/240020+861100	Transfers von Ländern, Landesfonds und Landeskammern	2121	3121	15	39.300,00	0,00	39.300,00	39.300,00	0,00	39.300,00
SU 21 / 31	Summe Erträge / Einzahlungen operative Gebarung				72.200,00	63.300,00	8.900,00	70.700,00	63.300,00	7.400,00
1/240020-420000	Werkstoffe, Ausgaben Bastelbeiträge	2221	3221	23	4.100,00	3.100,00	1.000,00	4.800,00	3.100,00	1.700,00
1/240020-451000	Brennstoffe	2221	3221	23	1.900,00	1.400,00	500,00	1.900,00	1.400,00	500,00
1/240020-454000	Reinigungsmittel	2221	3221	23	3.400,00	3.400,00	0,00	3.400,00	3.400,00	0,00
1/240020-456000	Schreib-, Zeichen- und sonstige Büromittel	2221	3221	23	300,00	200,00	100,00	300,00	200,00	100,00
1/240020-510000	Geldbezüge der Vertragsbediensteten der Verwaltung	2211	3211	20	4.800,00	4.800,00	0,00	4.800,00	4.800,00	0,00
1/240020-511000	Geldbezüge der Vertragsbediensteten in handwerklicher Verwendung	2211	3211	20	63.100,00	65.500,00	-2.400,00	63.100,00	65.500,00	-2.400,00
1/240020-521000	Geldbezüge der ganzjährig beschäftigten Arbeiter	2211	3211	20	8.900,00	10.100,00	-1.200,00	8.900,00	10.100,00	-1.200,00
1/240020-580000	Dienstgeberbeiträge zum Ausgleichsfonds für Familienbeihilfen	2212	3212	20	2.900,00	3.100,00	-200,00	2.900,00	3.100,00	-200,00
1/240020-582000	Sonstige Dienstgeberbeiträge zur sozialen Sicherheit	2212	3212	20	16.500,00	17.300,00	-800,00	16.500,00	17.300,00	-800,00

1. Nachtragsvoranschlag 2023

Marktgemeinde Tulbing

NVA Ergebnis- und Finanzierungsvoranschlag Detailnachweis

		MVAG		VC QU	Ergebnisvoranschlag		Finanzierungsvoranschlag			
		EH	FH		VA 2023 inkl. NVA	VA 2023	1. NVA	VA 2023 inkl. NVA	VA 2023	1. NVA
1/240020-592000	Dotierung von Rückstellungen für Jubiläumswendungen	2214			7.800,00	7.800,00	0,00	0,00	0,00	0,00
1/240020-600000	Energiebezüge	2222	3222	24	5.000,00	3.800,00	1.200,00	5.000,00	3.800,00	1.200,00
1/240020-614000	Instandhaltung von Gebäuden und Bauten	2224	3224	24	5.900,00	2.500,00	3.400,00	5.900,00	2.500,00	3.400,00
1/240020-618000	Instandhaltung von sonstigen Anlagen	2224	3224	24	800,00	800,00	0,00	800,00	800,00	0,00
1/240020-631000	Telekommunikationsdienste	2222	3222	24	500,00	400,00	100,00	500,00	400,00	100,00
1/240020-650000	Zinsen Bankdarlehen Raifeisenlandesbank Kindergarten Tulbing SK 718/2	2241	3241	25	38.800,00	38.800,00	0,00	38.800,00	38.800,00	0,00
1/240020-670000	Versicherungen	2222	3222	24	1.100,00	1.000,00	100,00	1.100,00	1.000,00	100,00
1/240020-680000	Planmäßige Abschreibung	2226			84.800,00	48.400,00	36.400,00	0,00	0,00	0,00
1/240020-700000	Miet- und Pachtaufwand	2223	3223	24	600,00	500,00	100,00	600,00	500,00	100,00
1/240020-711000	Gebühren für die Benützung von Gemeindeeinrichtungen und Anlagen gemäß FAG	2225	3225	24	2.000,00	1.700,00	300,00	2.000,00	1.700,00	300,00
1/240020-728000	Entgelte für sonstige Leistungen	2225	3225	24	1.200,00	0,00	1.200,00	1.200,00	0,00	1.200,00
1/240020-728100	Essensbeiträge, Nachmittagsjause	2225	3225	24	14.200,00	8.800,00	5.400,00	14.200,00	8.800,00	5.400,00
5/240020-729910	Sonstige Aufwendungen Zuführung an das investive Projekt 240000	2225	3225	1 24	2.900,00	0,00	2.900,00	2.900,00	0,00	2.900,00
SU 22 / 32	Summe Aufwendungen / Auszahlungen operative Gebarung				271.500,00	223.400,00	48.100,00	179.600,00	167.200,00	12.400,00
SA 0 / SA 1	(0) Nettoergebnis (21 - 22) / (1) Geldfluss operative Gebarung (31 - 32)				-199.300,00	-160.100,00	-39.200,00	-108.900,00	-103.900,00	-5.000,00
SU 23	Summe Haushaltsrücklagen				0,00	0,00	0,00	0,00	0,00	0,00
SA00	Nettoergebnis nach Zuw./Entn. Haushaltsrücklagen (Saldo 0 +/- SU23)				-199.300,00	-160.100,00	-39.200,00			
Investive Gebarung										
6/240020+300000	Kapitaltransfers von Bund, Bundesfonds und Bundeskammern KIP		3331	1 33	0,00	0,00	0,00	0,00	0,00	0,00
6/240020+301000	Kapitaltransfers von Ländern, Landesfonds und Landeskammern		3331	1 33	0,00	0,00	0,00	0,00	0,00	0,00
SU 33	Summe Einzahlungen investive Gebarung							0,00	0,00	0,00
5/240020-010000	Gebäude und Bauten		3413	1 40	0,00	0,00	0,00	38.500,00	0,00	38.500,00
1/240020-042000	Amts-, Betriebs- und Geschäftsausstattung		3415	2 41	0,00	0,00	0,00	0,00	2.000,00	-2.000,00
5/240020-042000	Amts-, Betriebs- und Geschäftsausstattung		3415	1 41	0,00	0,00	0,00	40.600,00	0,00	40.600,00
SU 34	Summe Auszahlungen investive Gebarung							79.100,00	2.000,00	77.100,00
SA2	Saldo (2) Geldfluss aus der Investiven Gebarung (33 - 34)							-79.100,00	-2.000,00	-77.100,00
SA3	Saldo (3) Nettofinanzierungssaldo (Saldo 1 + Saldo 2)							-188.000,00	-105.900,00	-82.100,00
Finanzierungstätigkeit										
6/240020+346000	Darlehensaufnahme RLB SK 718/2		3514	1 55	0,00	0,00	0,00	0,00	0,00	0,00
SU 35	Summe Einzahlungen aus der Finanzierungstätigkeit							0,00	0,00	0,00

1. Nachtragsvoranschlag 2023

Marktgemeinde Tulbing

NVA Ergebnis- und Finanzierungsvoranschlag Detailnachweis

		MVAG		VC QU	Ergebnisvoranschlag			Finanzierungsvoranschlag		
		EH	FH		VA 2023 inkl. NVA	VA 2023	1. NVA	VA 2023 inkl. NVA	VA 2023	1. NVA
1/240020-346000	Tilgung Bankdarlehen Raifeisenlandesbank Kindergarten Tulbing SK 718/2		3614	65	0,00	0,00	0,00	77.700,00	77.700,00	0,00
SU 36	Summe Auszahlungen aus der Finanzierungstätigkeit							77.700,00	77.700,00	0,00
SA4	Saldo (4) Geldfluss aus der Finanzierungstätigkeit (35 – 36)							-77.700,00	-77.700,00	0,00
SA5	Saldo (5) Geldfluss aus der voranschlagswirksamen Gebarung (Saldo 3 + Saldo 4)							-265.700,00	-183.600,00	-82.100,00
240100	Kindergartenbetreuungseinrichtungen von Dritten									
	Operative Gebarung									
SU 21 / 31	Summe Erträge / Einzahlungen operative Gebarung				0,00	0,00	0,00	0,00	0,00	0,00
1/240100-768100	Trägerförderung Montessori, RK Bärchen,...	2234	3234	27	1.000,00	2.000,00	-1.000,00	1.000,00	2.000,00	-1.000,00
SU 22 / 32	Summe Aufwendungen / Auszahlungen operative Gebarung				1.000,00	2.000,00	-1.000,00	1.000,00	2.000,00	-1.000,00
SA 0 / SA 1	(0) Nettoergebnis (21 - 22) / (1) Geldfluss operative Gebarung (31 – 32)				-1.000,00	-2.000,00	1.000,00	-1.000,00	-2.000,00	1.000,00
SU 23	Summe Haushaltsrücklagen				0,00	0,00	0,00	0,00	0,00	0,00
SA00	Nettoergebnis nach Zuw./Entn. Haushaltsrücklagen (Saldo 0 +/- SU23)				-1.000,00	-2.000,00	1.000,00			
	Investive Gebarung									
SU 33	Summe Einzahlungen investive Gebarung							0,00	0,00	0,00
SU 34	Summe Auszahlungen investive Gebarung							0,00	0,00	0,00
SA2	Saldo (2) Geldfluss aus der Investiven Gebarung (33 – 34)							0,00	0,00	0,00
SA3	Saldo (3) Nettofinanzierungssaldo (Saldo 1 + Saldo 2)							-1.000,00	-2.000,00	1.000,00
	Finanzierungstätigkeit									
SU 35	Summe Einzahlungen aus der Finanzierungstätigkeit							0,00	0,00	0,00
SU 36	Summe Auszahlungen aus der Finanzierungstätigkeit							0,00	0,00	0,00
SA4	Saldo (4) Geldfluss aus der Finanzierungstätigkeit (35 – 36)							0,00	0,00	0,00
SA5	Saldo (5) Geldfluss aus der voranschlagswirksamen Gebarung (Saldo 3 + Saldo 4)							-1.000,00	-2.000,00	1.000,00
240200	Tagesbetreuungseinrichtung									
	Operative Gebarung									
2/240200+816000	Kostenbeiträge (Kostensätze) für sonstige Leistungen	2114	3114	13	1.000,00	0,00	1.000,00	1.000,00	0,00	1.000,00
2/240200+861000	Transfers von Ländern, Landesfonds und Landeskammern	2121	3121	15	0,00	0,00	0,00	0,00	0,00	0,00
2/240200+861100	Transfers von Ländern, Landesfonds und Landeskammern	2121	3121	15	3.300,00	3.900,00	-600,00	3.300,00	3.900,00	-600,00
SU 21 / 31	Summe Erträge / Einzahlungen operative Gebarung				4.300,00	3.900,00	400,00	4.300,00	3.900,00	400,00
1/240200-400000	Geringwertige Wirtschaftsgüter (GWG)	2221	3221	23	400,00	400,00	0,00	400,00	400,00	0,00
1/240200-454000	Reinigungsmittel	2221	3221	23	2.200,00	1.100,00	1.100,00	2.200,00	1.100,00	1.100,00
1/240200-600000	Energiebezüge	2222	3222	24	2.100,00	2.800,00	-700,00	2.300,00	2.800,00	-500,00

1. Nachtragsvoranschlag 2023

NVA Ergebnis- und Finanzierungsvoranschlag Detailnachweis

Marktgemeinde Tulbing

		MVAG		VC QU	Ergebnisvoranschlag				Finanzierungsvoranschlag			
		EH	FH		VA 2023 inkl. NVA	VA 2023	1. NVA	VA 2023 inkl. NVA	VA 2023	1. NVA		
1/240200-614000	Instandhaltung von Gebäuden und Bauten	2224	3224	24	1.800,00	1.000,00	800,00	1.700,00	1.000,00	700,00		
1/240200-631000	Telekommunikationsdienste	2222	3222	24	100,00	0,00	100,00	100,00	0,00	100,00		
1/240200-680000	Planmäßige Abschreibung	2226			6.800,00	6.400,00	400,00	0,00	0,00	0,00		
1/240200-700000	Miet- und Pachtaufwand	2223	3223	24	500,00	400,00	100,00	500,00	400,00	100,00		
1/240200-711000	Gebühren für die Benützung von Gemeindeeinrichtungen und Anlagen gemäß FAG	2225	3225	24	500,00	400,00	100,00	500,00	400,00	100,00		
1/240200-728000	Entgelte für sonstige Leistungen Beitrag Volkshilfe	2225	3225	24	0,00	50.700,00	-50.700,00	0,00	50.700,00	-50.700,00		
SU 22 / 32	Summe Aufwendungen / Auszahlungen operative Gebarung				14.400,00	63.200,00	-48.800,00	7.700,00	56.800,00	-49.100,00		
SA 0 / SA 1	(0) Nettoergebnis (21 - 22) / (1) Geldfluss operative Gebarung (31 – 32)				-10.100,00	-59.300,00	49.200,00	-3.400,00	-52.900,00	49.500,00		
SU 23	Summe Haushaltsrücklagen				0,00	0,00	0,00	0,00	0,00	0,00		
SA00	Nettoergebnis nach Zuw./Entn. Haushaltsrücklagen (Saldo 0 +/- SU23)				-10.100,00	-59.300,00	49.200,00					
Investive Gebarung												
SU 33	Summe Einzahlungen investive Gebarung							0,00	0,00	0,00		
1/240200-042000	Amts-, Betriebs- und Geschäftsausstattung		3415	2 41	0,00	0,00	0,00	2.000,00	2.000,00	0,00		
SU 34	Summe Auszahlungen investive Gebarung							2.000,00	2.000,00	0,00		
SA2	Saldo (2) Geldfluss aus der Investiven Gebarung (33 – 34)							-2.000,00	-2.000,00	0,00		
SA3	Saldo (3) Nettofinanzierungssaldo (Saldo 1 + Saldo 2)							-5.400,00	-54.900,00	49.500,00		
Finanzierungstätigkeit												
SU 35	Summe Einzahlungen aus der Finanzierungstätigkeit							0,00	0,00	0,00		
SU 36	Summe Auszahlungen aus der Finanzierungstätigkeit							0,00	0,00	0,00		
SA4	Saldo (4) Geldfluss aus der Finanzierungstätigkeit (35 – 36)							0,00	0,00	0,00		
SA5	Saldo (5) Geldfluss aus der voranschlagswirksamen Gebarung (Saldo 3 + Saldo 4)							-5.400,00	-54.900,00	49.500,00		
25	Außerschulische Jugendberziehung											
250	Schülerhorte											
250000	Schulische Nachmittagsbetreuung											
Operative Gebarung												
2/250000+810000	Elternbeiträge	2114	3114	13	4.700,00	4.400,00	300,00	5.000,00	4.400,00	600,00		
2/250000+810100	Essensbeiträge, Nachmittagsjause	2114	3114	13	30.900,00	32.000,00	-1.100,00	33.400,00	32.000,00	1.400,00		
2/250000+810200	Nachmittagsbetreuung	2114	3114	13	62.200,00	56.700,00	5.500,00	66.300,00	56.700,00	9.600,00		
2/250000+813000	Erträge aus der Auflösung von Investitionszuschüssen (Kapitaltransfers)	2127			2.200,00	2.200,00	0,00	0,00	0,00	0,00		

1. Nachtragsvoranschlag 2023

NVA Ergebnis- und Finanzierungsvoranschlag Detailnachweis

Marktgemeinde Tulbing

		MVAG		VC QU	Ergebnisvoranschlag			Finanzierungsvoranschlag		
		EH	FH		VA 2023 inkl. NVA	VA 2023	1. NVA	VA 2023 inkl. NVA	VA 2023	1. NVA
2/250000+816000	Kostenbeiträge (Kostensätze) für sonstige Leistungen Land NOE - Personalförderung	2114	3114	13	21.100,00	21.300,00	-200,00	21.100,00	21.300,00	-200,00
SU 21 / 31	Summe Erträge / Einzahlungen operative Gebarung				121.100,00	116.600,00	4.500,00	125.800,00	114.400,00	11.400,00
1/250000-420000	Werkstoffe, Ausgaben Bastelbeiträge	2221	3221	23	4.700,00	4.400,00	300,00	5.000,00	4.400,00	600,00
1/250000-451000	Beheizung	2221	3221	23	2.100,00	1.600,00	500,00	2.100,00	1.600,00	500,00
1/250000-454000	Reinigung	2221	3221	23	1.600,00	2.100,00	-500,00	1.600,00	2.100,00	-500,00
1/250000-510000	Geldbezüge der Vertragsbediensteten der Verwaltung	2211	3211	20	4.100,00	3.700,00	400,00	4.100,00	3.700,00	400,00
1/250000-511000	Geldbezüge der Vertragsbediensteten in handwerklicher Verwendung	2211	3211	20	4.500,00	3.800,00	700,00	4.500,00	3.800,00	700,00
1/250000-521000	Geldbezüge der ganzjährig beschäftigten Arbeiter	2211	3211	20	51.200,00	45.700,00	5.500,00	51.200,00	45.700,00	5.500,00
1/250000-569000	Sonstige Nebengebühren	2211	3211	20	100,00	0,00	100,00	100,00	0,00	100,00
1/250000-580000	DGB zum Ausgleichsfond für FBH	2212	3212	20	2.200,00	2.100,00	100,00	2.200,00	2.100,00	100,00
1/250000-582000	DGB zur sozialen Sicherheit	2212	3212	20	12.900,00	11.500,00	1.400,00	12.900,00	11.500,00	1.400,00
1/250000-592000	Dotierung von Rückstellungen für Jubiläumswendungen	2214			200,00	200,00	0,00	0,00	0,00	0,00
1/250000-600000	Energiebezüge	2222	3222	24	4.600,00	3.100,00	1.500,00	4.600,00	3.100,00	1.500,00
1/250000-614000	Instandhaltung Gebäude	2224	3224	24	5.700,00	1.900,00	3.800,00	5.700,00	1.900,00	3.800,00
1/250000-618000	Instandhaltung sonstige Anlagen	2224	3224	24	1.000,00	1.800,00	-800,00	1.000,00	1.800,00	-800,00
1/250000-631000	Telekommunikationsdienste	2222	3222	24	200,00	0,00	200,00	200,00	0,00	200,00
1/250000-670000	Versicherungen	2222	3222	24	1.100,00	900,00	200,00	1.100,00	900,00	200,00
1/250000-680000	Planmäßige Abschreibung	2226			16.200,00	15.500,00	700,00	0,00	0,00	0,00
1/250000-711000	Geb. für die Ben. von Gde.Einrichtungen u. -anlag. gem. FAG (Ausgabe)	2225	3225	24	1.900,00	1.600,00	300,00	1.900,00	1.600,00	300,00
1/250000-728100	Essensbeiträge, Nachmittagsjause	2225	3225	24	30.300,00	32.000,00	-1.700,00	30.300,00	32.000,00	-1.700,00
1/250000-768100	Betreuungskosten	2234	3234	27	3.100,00	4.000,00	-900,00	3.100,00	4.000,00	-900,00
SU 22 / 32	Summe Aufwendungen / Auszahlungen operative Gebarung				147.700,00	135.900,00	11.800,00	131.600,00	120.200,00	11.400,00
SA 0 / SA 1	(0) Nettoergebnis (21 - 22) / (1) Geldfluss operative Gebarung (31 - 32)				-26.600,00	-19.300,00	-7.300,00	-5.800,00	-5.800,00	0,00
SU 23	Summe Haushaltsrücklagen				0,00	0,00	0,00	0,00	0,00	0,00
SA00	Nettoergebnis nach Zuw./Entn. Haushaltsrücklagen (Saldo 0 +/- SU23)				-26.600,00	-19.300,00	-7.300,00			
Investive Gebarung										
SU 33	Summe Einzahlungen investive Gebarung							0,00	0,00	0,00
1/250000-042000	Amts-, Betriebs- und Geschäftsausstattung		3415	2 41	0,00	0,00	0,00	2.000,00	2.000,00	0,00
SU 34	Summe Auszahlungen investive Gebarung							2.000,00	2.000,00	0,00
SA2	Saldo (2) Geldfluss aus der Investiven Gebarung (33 - 34)							-2.000,00	-2.000,00	0,00
SA3	Saldo (3) Nettofinanzierungssaldo (Saldo 1 + Saldo 2)							-7.800,00	-7.800,00	0,00

1. Nachtragsvoranschlag 2023

Marktgemeinde Tulbing

NVA Ergebnis- und Finanzierungsvoranschlag Detailnachweis

	MVAG	VC QU	Ergebnisvoranschlag			Finanzierungsvoranschlag					
			EH	FH	VA 2023 inkl. NVA	VA 2023	1. NVA	VA 2023 inkl. NVA	VA 2023	1. NVA	
Finanzierungstätigkeit											
SU 35			Summe Einzahlungen aus der Finanzierungstätigkeit				0,00	0,00	0,00		
SU 36			Summe Auszahlungen aus der Finanzierungstätigkeit				0,00	0,00	0,00		
SA4			Saldo (4) Geldfluss aus der Finanzierungstätigkeit (35 – 36)				0,00	0,00	0,00		
SA5			Saldo (5) Geldfluss aus der voranschlagswirksamen Gebarung (Saldo 3 + Saldo 4)				-7.800,00	-7.800,00	0,00		
250100 Schülerhorte von Dritten											
Operative Gebarung											
SU 21 / 31			Summe Erträge / Einzahlungen operative Gebarung			0,00	0,00	0,00	0,00	0,00	
1/250100-768100			Trägerförderung Good Afternoon,...	2234 3234	27	3.200,00	4.000,00	-800,00	3.200,00	4.000,00	-800,00
SU 22 / 32			Summe Aufwendungen / Auszahlungen operative Gebarung			3.200,00	4.000,00	-800,00	3.200,00	4.000,00	-800,00
SA 0 / SA 1			(0) Nettoergebnis (21 - 22) / (1) Geldfluss operative Gebarung (31 – 32)			-3.200,00	-4.000,00	800,00	-3.200,00	-4.000,00	800,00
SU 23			Summe Haushaltsrücklagen			0,00	0,00	0,00	0,00	0,00	0,00
SA00			Nettoergebnis nach Zuw./Entn. Haushaltsrücklagen (Saldo 0 +/- SU23)			-3.200,00	-4.000,00	800,00			
Investive Gebarung											
SU 33			Summe Einzahlungen investive Gebarung						0,00	0,00	0,00
SU 34			Summe Auszahlungen investive Gebarung						0,00	0,00	0,00
SA2			Saldo (2) Geldfluss aus der Investiven Gebarung (33 – 34)						0,00	0,00	0,00
SA3			Saldo (3) Nettofinanzierungssaldo (Saldo 1 + Saldo 2)						-3.200,00	-4.000,00	800,00
Finanzierungstätigkeit											
SU 35			Summe Einzahlungen aus der Finanzierungstätigkeit						0,00	0,00	0,00
SU 36			Summe Auszahlungen aus der Finanzierungstätigkeit						0,00	0,00	0,00
SA4			Saldo (4) Geldfluss aus der Finanzierungstätigkeit (35 – 36)						0,00	0,00	0,00
SA5			Saldo (5) Geldfluss aus der voranschlagswirksamen Gebarung (Saldo 3 + Saldo 4)						-3.200,00	-4.000,00	800,00
259 Sonstige Einrichtungen und Maßnahmen											
259000 Sonstige Einrichtungen u. Maßnahmen Jugendtreff											
Operative Gebarung											
2/259000+811000			Betriebskostenersätze	2115 3115	14	8.600,00	5.400,00	3.200,00	8.600,00	5.400,00	3.200,00
SU 21 / 31			Summe Erträge / Einzahlungen operative Gebarung			8.600,00	5.400,00	3.200,00	8.600,00	5.400,00	3.200,00
1/259000-600000			Energiebezüge	2222 3222	24	5.100,00	5.700,00	-600,00	5.100,00	5.700,00	-600,00
1/259000-614000			Instandhaltung Gebäude	2224 3224	24	2.000,00	2.000,00	0,00	2.000,00	2.000,00	0,00
1/259000-631000			Telekommunikationsdienste	2222 3222	24	300,00	300,00	0,00	300,00	300,00	0,00
1/259000-670000			Versicherungen	2222 3222	24	400,00	400,00	0,00	400,00	400,00	0,00
1/259000-680000			Planmäßige Abschreibung	2226		6.700,00	6.500,00	200,00	0,00	0,00	0,00
1/259000-711000			Geb. für die Ben. von Gde.Einricht- ungen u. -anlag. gem. FAG (Ausgabe)	2225 3225	24	2.400,00	1.000,00	1.400,00	2.400,00	1.000,00	1.400,00

1. Nachtragsvoranschlag 2023

Marktgemeinde Tulbing

NVA Ergebnis- und Finanzierungsvoranschlag Detailnachweis

		MVAG VC QU			Ergebnisvoranschlag			Finanzierungsvoranschlag		
		EH	FH		VA 2023 inkl. NVA	VA 2023	1. NVA	VA 2023 inkl. NVA	VA 2023	1. NVA
1/259000-728000	Entgelte für sonstige Leistungen	2225	3225	24	500,00	500,00	0,00	500,00	500,00	0,00
SU 22 / 32	Summe Aufwendungen / Auszahlungen operative Gebarung				17.400,00	16.400,00	1.000,00	10.700,00	9.900,00	800,00
SA 0 / SA 1	(0) Nettoergebnis (21 - 22) / (1) Geldfluss operative Gebarung (31 - 32)				-8.800,00	-11.000,00	2.200,00	-2.100,00	-4.500,00	2.400,00
SU 23	Summe Haushaltsrücklagen				0,00	0,00	0,00	0,00	0,00	0,00
SA00	Nettoergebnis nach Zuw./Entn. Haushaltsrücklagen (Saldo 0 +/- SU23)				-8.800,00	-11.000,00	2.200,00			
Investive Gebarung										
SU 33	Summe Einzahlungen investive Gebarung							0,00	0,00	0,00
1/259000-042000	Amts-, Betriebs- und Geschäftsausstattung		3415	2 41	0,00	0,00	0,00	1.900,00	500,00	1.400,00
SU 34	Summe Auszahlungen investive Gebarung							1.900,00	500,00	1.400,00
SA2	Saldo (2) Geldfluss aus der Investiven Gebarung (33 - 34)							-1.900,00	-500,00	-1.400,00
SA3	Saldo (3) Nettofinanzierungssaldo (Saldo 1 + Saldo 2)							-4.000,00	-5.000,00	1.000,00
Finanzierungstätigkeit										
SU 35	Summe Einzahlungen aus der Finanzierungstätigkeit							0,00	0,00	0,00
SU 36	Summe Auszahlungen aus der Finanzierungstätigkeit							0,00	0,00	0,00
SA4	Saldo (4) Geldfluss aus der Finanzierungstätigkeit (35 - 36)							0,00	0,00	0,00
SA5	Saldo (5) Geldfluss aus der voranschlagswirksamen Gebarung (Saldo 3 + Saldo 4)							-4.000,00	-5.000,00	1.000,00
26 Sport und außerschulische Leibeserziehung										
262 Sportplätze										
262000 Sportplätze										
Operative Gebarung										
2/262000+813000	Erträge aus der Auflösung von Investitionszuschüssen (Kapitaltransfers)	2127			3.300,00	3.300,00	0,00	0,00	0,00	0,00
2/262000+861000	Transfers von Ländern, Landesfonds und Landeskammern Platzsanierung	2121	3121	15	0,00	0,00	0,00	0,00	0,00	0,00
SU 21 / 31	Summe Erträge / Einzahlungen operative Gebarung				3.300,00	3.300,00	0,00	0,00	0,00	0,00
1/262000-600000	Energiebezüge	2222	3222	24	2.600,00	4.000,00	-1.400,00	2.600,00	4.000,00	-1.400,00
1/262000-613000	Instandhaltung Sport- und Nebenanlagen	2224	3224	24	5.000,00	5.000,00	0,00	5.000,00	5.000,00	0,00
1/262000-614000	Instandhaltung Gebäude	2224	3224	24	3.100,00	1.700,00	1.400,00	3.100,00	1.700,00	1.400,00
1/262000-670000	Versicherungen	2222	3222	24	200,00	100,00	100,00	200,00	100,00	100,00
1/262000-680000	Planmäßige Abschreibung	2226			6.800,00	6.800,00	0,00	0,00	0,00	0,00
1/262000-700000	Miet- und Pachtaufwand	2223	3223	24	0,00	0,00	0,00	0,00	0,00	0,00
1/262000-711000	Geb. für die Ben. von Gde.Einricht- u. -anlag. gem. FAG (Ausgabe)	2225	3225	24	26.800,00	6.800,00	20.000,00	26.800,00	6.800,00	20.000,00
SU 22 / 32	Summe Aufwendungen / Auszahlungen operative Gebarung				44.500,00	24.400,00	20.100,00	37.700,00	17.600,00	20.100,00
SA 0 / SA 1	(0) Nettoergebnis (21 - 22) / (1) Geldfluss operative Gebarung (31 - 32)				-41.200,00	-21.100,00	-20.100,00	-37.700,00	-17.600,00	-20.100,00
SU 23	Summe Haushaltsrücklagen				0,00	0,00	0,00	0,00	0,00	0,00

1. Nachtragsvoranschlag 2023

Marktgemeinde Tulbing

NVA Ergebnis- und Finanzierungsvoranschlag Detailnachweis

		MVAG		VC QU	Ergebnisvoranschlag			Finanzierungsvoranschlag		
		EH	FH		VA 2023 inkl. NVA	VA 2023	1. NVA	VA 2023 inkl. NVA	VA 2023	1. NVA
SA00	Nettoergebnis nach Zuw./Entn. Haushaltsrücklagen (Saldo 0 +/- SU23)				-41.200,00	-21.100,00	-20.100,00			
Investive Gebarung										
2/262000+300000	Kapitaltransfers von Bund, Bundesfonds und Bundeskammern Fluchtlichtanlage LED KIP	3331	2	33	0,00	0,00	0,00	0,00	0,00	0,00
2/262000+301000	Kapitaltransfers von Ländern, Landesfonds und Landesammern	3331		33	0,00	0,00	0,00	0,00	0,00	0,00
2/262000+307000	Kapitaltransfers von privaten Haushalten und privaten Organisationen ohne Erwerbszweck und andere	3334	2	34	0,00	0,00	0,00	0,00	0,00	0,00
SU 33	Summe Einzahlungen investive Gebarung							0,00	0,00	0,00
1/262000-006000	Sonstige Grundstückseinrichtungen	3412	2	40	0,00	0,00	0,00	0,00	0,00	0,00
SU 34	Summe Auszahlungen investive Gebarung							0,00	0,00	0,00
SA2	Saldo (2) Geldfluss aus der Investiven Gebarung (33 – 34)							0,00	0,00	0,00
SA3	Saldo (3) Nettofinanzierungssaldo (Saldo 1 + Saldo 2)							-37.700,00	-17.600,00	-20.100,00
Finanzierungstätigkeit										
SU 35	Summe Einzahlungen aus der Finanzierungstätigkeit							0,00	0,00	0,00
SU 36	Summe Auszahlungen aus der Finanzierungstätigkeit							0,00	0,00	0,00
SA4	Saldo (4) Geldfluss aus der Finanzierungstätigkeit (35 – 36)							0,00	0,00	0,00
SA5	Saldo (5) Geldfluss aus der voranschlagswirksamen Gebarung (Saldo 3 + Saldo 4)							-37.700,00	-17.600,00	-20.100,00
269	Sonstige Einrichtungen und Maßnahmen									
269000	Sonstige Einrichtungen und Maßnahmen									
Operative Gebarung										
SU 21 / 31	Summe Erträge / Einzahlungen operative Gebarung				0,00	0,00	0,00	0,00	0,00	0,00
1/269000-728000	Entgelte für sonstige Leistungen sonst.Sporteinricht.,Gemeindeskitag	2225	3225	24	0,00	1.200,00	-1.200,00	0,00	1.200,00	-1.200,00
1/269000-757000	Subventionen an Sportvereine	2234	3234	27	32.800,00	16.600,00	16.200,00	32.800,00	16.600,00	16.200,00
SU 22 / 32	Summe Aufwendungen / Auszahlungen operative Gebarung				32.800,00	17.800,00	15.000,00	32.800,00	17.800,00	15.000,00
SA 0 / SA 1	(0) Nettoergebnis (21 - 22) / (1) Geldfluss operative Gebarung (31 – 32)				-32.800,00	-17.800,00	-15.000,00	-32.800,00	-17.800,00	-15.000,00
SU 23	Summe Haushaltsrücklagen				0,00	0,00	0,00	0,00	0,00	0,00
SA00	Nettoergebnis nach Zuw./Entn. Haushaltsrücklagen (Saldo 0 +/- SU23)				-32.800,00	-17.800,00	-15.000,00			
Investive Gebarung										
SU 33	Summe Einzahlungen investive Gebarung							0,00	0,00	0,00
SU 34	Summe Auszahlungen investive Gebarung							0,00	0,00	0,00
SA2	Saldo (2) Geldfluss aus der Investiven Gebarung (33 – 34)							0,00	0,00	0,00
SA3	Saldo (3) Nettofinanzierungssaldo (Saldo 1 + Saldo 2)							-32.800,00	-17.800,00	-15.000,00
Finanzierungstätigkeit										
SU 35	Summe Einzahlungen aus der Finanzierungstätigkeit							0,00	0,00	0,00

1. Nachtragsvoranschlag 2023

Marktgemeinde Tulbing

NVA Ergebnis- und Finanzierungsvoranschlag Detailnachweis

	MVAG	VC QU	Ergebnisvoranschlag			Finanzierungsvoranschlag			
			EH	FH	VA 2023 inkl. NVA	VA 2023	1. NVA	VA 2023 inkl. NVA	VA 2023
SU 36							0,00	0,00	0,00
SA4							0,00	0,00	0,00
SA5							-32.800,00	-17.800,00	-15.000,00
28									
Forschung und Wissenschaft									
282									
Studienbeihilfen									
282000									
Studienbeihilfen									
Operative Gebarung									
SU 21 / 31					0,00	0,00	0,00	0,00	0,00
1/282000-768000					0,00	2.300,00	-2.300,00	0,00	2.300,00
SU 22 / 32					0,00	2.300,00	-2.300,00	0,00	2.300,00
SA 0 / SA 1					0,00	-2.300,00	2.300,00	0,00	-2.300,00
SU 23					0,00	0,00	0,00	0,00	0,00
SA00					0,00	-2.300,00	2.300,00		
Investive Gebarung									
SU 33							0,00	0,00	0,00
SU 34							0,00	0,00	0,00
SA2							0,00	0,00	0,00
SA3							0,00	-2.300,00	2.300,00
Finanzierungstätigkeit									
SU 35							0,00	0,00	0,00
SU 36							0,00	0,00	0,00
SA4							0,00	0,00	0,00
SA5							0,00	-2.300,00	2.300,00

1. Nachtragsvoranschlag 2023

Marktgemeinde Tulbing

NVA Ergebnis- und Finanzierungsvoranschlag Detailnachweis

	MVAG			VC QU	Ergebnisvoranschlag			Finanzierungsvoranschlag		
	EH	FH			VA 2023 inkl. NVA	VA 2023	1. NVA	VA 2023 inkl. NVA	VA 2023	1. NVA
3 Kunst, Kultur und Kultus										
32	Musik und darstellende Kunst									
320	Ausbildung in Musik und darstellender Kunst									
320000	Musikschule									
Operative Gebarung										
SU 21 / 31	Summe Erträge / Einzahlungen operative Gebarung				0,00	0,00	0,00	0,00	0,00	0,00
1/320000-451000	Brennstoffe	2221	3221	23	1.200,00	1.400,00	-200,00	1.200,00	1.400,00	-200,00
1/320000-511000	Geldbezüge der Vertragsbediensteten in handwerklicher Verwendung	2211	3211	20	3.800,00	3.800,00	0,00	3.800,00	3.800,00	0,00
1/320000-569000	Sonstige Nebengebühren	2211	3211	20	100,00	0,00	100,00	100,00	0,00	100,00
1/320000-580000	DGB zum Ausgleichsfonds für Familienbeihilfen	2212	3212	20	100,00	100,00	0,00	100,00	100,00	0,00
1/320000-582000	DGB zur sozialen Sicherheit	2212	3212	20	800,00	800,00	0,00	800,00	800,00	0,00
1/320000-592000	Dotierung von Rückstellungen für Jubiläumswendungen	2214			300,00	300,00	0,00	0,00	0,00	0,00
1/320000-600000	Energiebezüge	2222	3222	24	1.700,00	4.500,00	-2.800,00	1.700,00	4.500,00	-2.800,00
1/320000-752000	Beitrag an Musikschulen	2231	3231	26	49.700,00	53.800,00	-4.100,00	47.000,00	53.800,00	-6.800,00
SU 22 / 32	Summe Aufwendungen / Auszahlungen operative Gebarung				57.700,00	64.700,00	-7.000,00	54.700,00	64.400,00	-9.700,00
SA 0 / SA 1	(0) Nettoergebnis (21 - 22) / (1) Geldfluss operative Gebarung (31 - 32)				-57.700,00	-64.700,00	7.000,00	-54.700,00	-64.400,00	9.700,00
SU 23	Summe Haushaltsrücklagen				0,00	0,00	0,00	0,00	0,00	0,00
SA00	Nettoergebnis nach Zuw./Entn. Haushaltsrücklagen (Saldo 0 +/- SU23)				-57.700,00	-64.700,00	7.000,00			
Investive Gebarung										
SU 33	Summe Einzahlungen investive Gebarung							0,00	0,00	0,00
SU 34	Summe Auszahlungen investive Gebarung							0,00	0,00	0,00
SA2	Saldo (2) Geldfluss aus der Investiven Gebarung (33 - 34)							0,00	0,00	0,00
SA3	Saldo (3) Nettofinanzierungssaldo (Saldo 1 + Saldo 2)							-54.700,00	-64.400,00	9.700,00
Finanzierungstätigkeit										
SU 35	Summe Einzahlungen aus der Finanzierungstätigkeit							0,00	0,00	0,00
SU 36	Summe Auszahlungen aus der Finanzierungstätigkeit							0,00	0,00	0,00
SA4	Saldo (4) Geldfluss aus der Finanzierungstätigkeit (35 - 36)							0,00	0,00	0,00
SA5	Saldo (5) Geldfluss aus der voranschlagswirksamen Gebarung (Saldo 3 + Saldo 4)							-54.700,00	-64.400,00	9.700,00
321	Einrichtungen der Musikpflege									
321000	Einrichtung der Musikpflege									
Operative Gebarung										
2/321000+811000	Miet- und Pachtertrag	2115	3115	14	100,00	0,00	100,00	100,00	0,00	100,00

1. Nachtragsvoranschlag 2023

NVA Ergebnis- und Finanzierungsvoranschlag Detailnachweis

Marktgemeinde Tulbing

		MVAG		VC QU	Ergebnisvoranschlag			Finanzierungsvoranschlag		
		EH	FH		VA 2023 inkl. NVA	VA 2023	1. NVA	VA 2023 inkl. NVA	VA 2023	1. NVA
2/321000+829000	Sonstige Erträge	2116	3116	18	0,00	0,00	0,00	0,00	0,00	0,00
SU 21 / 31	Summe Erträge / Einzahlungen operative Gebarung				100,00	0,00	100,00	100,00	0,00	100,00
1/321000-614000	Instandhaltung von Gebäuden und Bauten	2224	3224	24	1.000,00	500,00	500,00	1.000,00	500,00	500,00
1/321000-618000	Instandhaltung von sonstigen Anlagen	2224	3224	24	100,00	0,00	100,00	100,00	0,00	100,00
1/321000-631000	Telekommunikationsdienste	2222	3222	24	400,00	400,00	0,00	400,00	400,00	0,00
1/321000-650000	Zinsen Bankdarlehen Hypo Neubau Musikerheim SK 713/11	2241	3241	25	300,00	300,00	0,00	300,00	300,00	0,00
1/321000-670000	Versicherungen	2222	3222	24	800,00	800,00	0,00	800,00	800,00	0,00
1/321000-680000	Planmäßige Abschreibung	2226			18.200,00	18.000,00	200,00	0,00	0,00	0,00
1/321000-711000	Geb. für die Ben. von Gde.Einricht- ungen u. -anlag. gem. FAG (Ausgabe)	2225	3225	24	600,00	200,00	400,00	600,00	200,00	400,00
1/321000-757000	Laufende Zuschüsse an Musikvereine	2234	3234	27	3.400,00	3.400,00	0,00	3.400,00	3.400,00	0,00
SU 22 / 32	Summe Aufwendungen / Auszahlungen operative Gebarung				24.800,00	23.600,00	1.200,00	6.600,00	5.600,00	1.000,00
SA 0 / SA 1	(0) Nettoergebnis (21 - 22) / (1) Geldfluss operative Gebarung (31 – 32)				-24.700,00	-23.600,00	-1.100,00	-6.500,00	-5.600,00	-900,00
SU 23	Summe Haushaltsrücklagen				0,00	0,00	0,00	0,00	0,00	0,00
SA00	Nettoergebnis nach Zuw./Entn. Haushaltsrücklagen (Saldo 0 +/- SU23)				-24.700,00	-23.600,00	-1.100,00			
Investive Gebarung										
SU 33	Summe Einzahlungen investive Gebarung							0,00	0,00	0,00
1/321000-042000	Amts-, Betriebs- und Geschäftsausstattung		3415	2 41	0,00	0,00	0,00	500,00	500,00	0,00
SU 34	Summe Auszahlungen investive Gebarung							500,00	500,00	0,00
SA2	Saldo (2) Geldfluss aus der Investiven Gebarung (33 – 34)							-500,00	-500,00	0,00
SA3	Saldo (3) Nettofinanzierungssaldo (Saldo 1 + Saldo 2)							-7.000,00	-6.100,00	-900,00
Finanzierungstätigkeit										
SU 35	Summe Einzahlungen aus der Finanzierungstätigkeit							0,00	0,00	0,00
1/321000-346000	Tilgung Bankdarlehen Hypo Neubau Musikerheim SK 713/11		3614	65	0,00	0,00	0,00	11.000,00	11.000,00	0,00
SU 36	Summe Auszahlungen aus der Finanzierungstätigkeit							11.000,00	11.000,00	0,00
SA4	Saldo (4) Geldfluss aus der Finanzierungstätigkeit (35 – 36)							-11.000,00	-11.000,00	0,00
SA5	Saldo (5) Geldfluss aus der voranschlagswirksamen Gebarung (Saldo 3 + Saldo 4)							-18.000,00	-17.100,00	-900,00
36	Heimspflege									
360	Heimtmuseen									
360000	Heimspflege									
Operative Gebarung										
2/360000+808000	Verkauf von Chroniken	2116	3116	16	100,00	0,00	100,00	100,00	0,00	100,00
SU 21 / 31	Summe Erträge / Einzahlungen operative Gebarung				100,00	0,00	100,00	100,00	0,00	100,00

1. Nachtragsvoranschlag 2023

Marktgemeinde Tulbing

NVA Ergebnis- und Finanzierungsvoranschlag Detailnachweis

		MVAG		VC QU	Ergebnisvoranschlag			Finanzierungsvoranschlag		
		EH	FH		VA 2023 inkl. NVA	VA 2023	1. NVA	VA 2023 inkl. NVA	VA 2023	1. NVA
1/360000-728000	Veranstaltungen	2225	3225	24	1.000,00	1.000,00	0,00	1.000,00	1.000,00	0,00
SU 22 / 32	Summe Aufwendungen / Auszahlungen operative Gebarung				1.000,00	1.000,00	0,00	1.000,00	1.000,00	0,00
SA 0 / SA 1	(0) Nettoergebnis (21 - 22) / (1) Geldfluss operative Gebarung (31 - 32)				-900,00	-1.000,00	100,00	-900,00	-1.000,00	100,00
SU 23	Summe Haushaltsrücklagen				0,00	0,00	0,00	0,00	0,00	0,00
SA00	Nettoergebnis nach Zuw./Entn. Haushaltsrücklagen (Saldo 0 +/- SU23)				-900,00	-1.000,00	100,00			
Investive Gebarung										
SU 33	Summe Einzahlungen investive Gebarung							0,00	0,00	0,00
SU 34	Summe Auszahlungen investive Gebarung							0,00	0,00	0,00
SA2	Saldo (2) Geldfluss aus der Investiven Gebarung (33 - 34)							0,00	0,00	0,00
SA3	Saldo (3) Nettofinanzierungssaldo (Saldo 1 + Saldo 2)							-900,00	-1.000,00	100,00
Finanzierungstätigkeit										
SU 35	Summe Einzahlungen aus der Finanzierungstätigkeit							0,00	0,00	0,00
SU 36	Summe Auszahlungen aus der Finanzierungstätigkeit							0,00	0,00	0,00
SA4	Saldo (4) Geldfluss aus der Finanzierungstätigkeit (35 - 36)							0,00	0,00	0,00
SA5	Saldo (5) Geldfluss aus der voranschlagswirksamen Gebarung (Saldo 3 + Saldo 4)							-900,00	-1.000,00	100,00
362	Denkmalpflege									
362000	Denkmalpflege									
Operative Gebarung										
SU 21 / 31	Summe Erträge / Einzahlungen operative Gebarung				0,00	0,00	0,00	0,00	0,00	0,00
1/362000-619000	Instandhaltung Denkmäler	2224	3224	24	500,00	500,00	0,00	500,00	500,00	0,00
SU 22 / 32	Summe Aufwendungen / Auszahlungen operative Gebarung				500,00	500,00	0,00	500,00	500,00	0,00
SA 0 / SA 1	(0) Nettoergebnis (21 - 22) / (1) Geldfluss operative Gebarung (31 - 32)				-500,00	-500,00	0,00	-500,00	-500,00	0,00
SU 23	Summe Haushaltsrücklagen				0,00	0,00	0,00	0,00	0,00	0,00
SA00	Nettoergebnis nach Zuw./Entn. Haushaltsrücklagen (Saldo 0 +/- SU23)				-500,00	-500,00	0,00			
Investive Gebarung										
SU 33	Summe Einzahlungen investive Gebarung							0,00	0,00	0,00
SU 34	Summe Auszahlungen investive Gebarung							0,00	0,00	0,00
SA2	Saldo (2) Geldfluss aus der Investiven Gebarung (33 - 34)							0,00	0,00	0,00
SA3	Saldo (3) Nettofinanzierungssaldo (Saldo 1 + Saldo 2)							-500,00	-500,00	0,00
Finanzierungstätigkeit										
SU 35	Summe Einzahlungen aus der Finanzierungstätigkeit							0,00	0,00	0,00
SU 36	Summe Auszahlungen aus der Finanzierungstätigkeit							0,00	0,00	0,00
SA4	Saldo (4) Geldfluss aus der Finanzierungstätigkeit (35 - 36)							0,00	0,00	0,00
SA5	Saldo (5) Geldfluss aus der voranschlagswirksamen Gebarung (Saldo 3 + Saldo 4)							-500,00	-500,00	0,00

1. Nachtragsvoranschlag 2023

Marktgemeinde Tulbing

NVA Ergebnis- und Finanzierungsvoranschlag Detailnachweis

		MVAG		VC QU	Ergebnisvoranschlag			Finanzierungsvoranschlag		
		EH	FH		VA 2023 inkl. NVA	VA 2023	1. NVA	VA 2023 inkl. NVA	VA 2023	1. NVA
363	Altstadterhaltung und Ortsbildpflege									
363000	Ortsbildpflege									
Operative Gebarung										
2/363000+813000	Erträge aus der Auflösung von Investitionszuschüssen (Kapitaltransfers)	2127			0,00	100,00	-100,00	0,00	0,00	0,00
2/363000+860000	Transfers von Bund, Bundesfonds und Bundeskammern	2121	3121	15	1.300,00	800,00	500,00	1.300,00	800,00	500,00
2/363000+867000	Transfers von privaten Organisationen ohne Erwerbszweck- LEADER	2124	3124	16	15.400,00	15.400,00	0,00	15.400,00	15.400,00	0,00
SU 21 / 31	Summe Erträge / Einzahlungen operative Gebarung				16.700,00	16.300,00	400,00	16.700,00	16.200,00	500,00
1/363000-511000	Geldbezüge der Vertragsbediensteten in handwerklicher Verwendung	2211	3211	20	26.200,00	24.600,00	1.600,00	26.200,00	24.600,00	1.600,00
1/363000-580000	DGB zum Ausgleichsfond für FBH	2212	3212	20	700,00	1.000,00	-300,00	700,00	1.000,00	-300,00
1/363000-582000	DGB zur sozialen Sicherheit	2212	3212	20	5.400,00	5.300,00	100,00	5.400,00	5.300,00	100,00
1/363000-592000	Dotierung von Rückstellungen für Jubiläumszuwendungen	2214			-300,00	-300,00	0,00	0,00	0,00	0,00
1/363000-600000	Energiebezüge	2222	3222	24	400,00	800,00	-400,00	400,00	800,00	-400,00
1/363000-680000	Planmäßige Abschreibung	2226			1.400,00	1.400,00	0,00	0,00	0,00	0,00
1/363000-711000	Geb. für die Ben. von Gde.Einricht- u. -anlag. gem. FAG (Ausgabe)	2225	3225	24	2.200,00	2.100,00	100,00	2.200,00	2.100,00	100,00
1/363000-728000	Anschaffungen und Pflege	2225	3225	24	40.000,00	40.000,00	0,00	40.000,00	40.000,00	0,00
1/363000-728100	Betreuung Rabatte	2225	3225	24	25.300,00	22.500,00	2.800,00	25.300,00	22.500,00	2.800,00
SU 22 / 32	Summe Aufwendungen / Auszahlungen operative Gebarung				101.300,00	97.400,00	3.900,00	100.200,00	96.300,00	3.900,00
SA 0 / SA 1	(0) Nettoergebnis (21 - 22) / (1) Geldfluss operative Gebarung (31 - 32)				-84.600,00	-81.100,00	-3.500,00	-83.500,00	-80.100,00	-3.400,00
SU 23	Summe Haushaltsrücklagen				0,00	0,00	0,00	0,00	0,00	0,00
SA00	Nettoergebnis nach Zuw./Entn. Haushaltsrücklagen (Saldo 0 +/- SU23)				-84.600,00	-81.100,00	-3.500,00			
Investive Gebarung										
2/363000+301000	Kapitaltransfers von Ländern, Landesfonds und Landeskammern Trinkbrunnen		3331	33	0,00	0,00	0,00	0,00	0,00	0,00
SU 33	Summe Einzahlungen investive Gebarung							0,00	0,00	0,00
1/363000-042000	Amts-, Betriebs- und Geschäftsausstattung		3415	2 41	0,00	0,00	0,00	1.000,00	1.000,00	0,00
SU 34	Summe Auszahlungen investive Gebarung							1.000,00	1.000,00	0,00
SA2	Saldo (2) Geldfluss aus der Investiven Gebarung (33 - 34)							-1.000,00	-1.000,00	0,00
SA3	Saldo (3) Nettofinanzierungssaldo (Saldo 1 + Saldo 2)							-84.500,00	-81.100,00	-3.400,00
Finanzierungstätigkeit										
SU 35	Summe Einzahlungen aus der Finanzierungstätigkeit							0,00	0,00	0,00
SU 36	Summe Auszahlungen aus der Finanzierungstätigkeit							0,00	0,00	0,00
SA4	Saldo (4) Geldfluss aus der Finanzierungstätigkeit (35 - 36)							0,00	0,00	0,00

1. Nachtragsvoranschlag 2023

Marktgemeinde Tulbing

NVA Ergebnis- und Finanzierungsvoranschlag Detailnachweis

		MVAG VC QU			Ergebnisvoranschlag			Finanzierungsvoranschlag		
		EH	FH		VA 2023 inkl. NVA	VA 2023	1. NVA	VA 2023 inkl. NVA	VA 2023	1. NVA
SA5	Saldo (5) Geldfluss aus der voranschlagswirksamen Gebarung (Saldo 3 + Saldo 4)							-84.500,00	-81.100,00	-3.400,00
369	Sonstige Einrichtungen und Maßnahmen									
369000	sonstige Einrichtungen und Maßnahmen									
Operative Gebarung										
SU 21 / 31	Summe Erträge / Einzahlungen operative Gebarung				0,00	0,00	0,00	0,00	0,00	0,00
1/369000-728000	Entgelte für sonstige Leistungen Brauchtumpfleger	2225	3225	24	10.000,00	10.000,00	0,00	10.000,00	10.000,00	0,00
SU 22 / 32	Summe Aufwendungen / Auszahlungen operative Gebarung				10.000,00	10.000,00	0,00	10.000,00	10.000,00	0,00
SA 0 / SA 1	(0) Nettoergebnis (21 - 22) / (1) Geldfluss operative Gebarung (31 - 32)				-10.000,00	-10.000,00	0,00	-10.000,00	-10.000,00	0,00
SU 23	Summe Haushaltsrücklagen				0,00	0,00	0,00	0,00	0,00	0,00
SA00	Nettoergebnis nach Zuw./Entn. Haushaltsrücklagen (Saldo 0 +/- SU23)				-10.000,00	-10.000,00	0,00			
Investive Gebarung										
SU 33	Summe Einzahlungen investive Gebarung							0,00	0,00	0,00
SU 34	Summe Auszahlungen investive Gebarung							0,00	0,00	0,00
SA2	Saldo (2) Geldfluss aus der Investiven Gebarung (33 - 34)							0,00	0,00	0,00
SA3	Saldo (3) Nettofinanzierungssaldo (Saldo 1 + Saldo 2)							-10.000,00	-10.000,00	0,00
Finanzierungstätigkeit										
SU 35	Summe Einzahlungen aus der Finanzierungstätigkeit							0,00	0,00	0,00
SU 36	Summe Auszahlungen aus der Finanzierungstätigkeit							0,00	0,00	0,00
SA4	Saldo (4) Geldfluss aus der Finanzierungstätigkeit (35 - 36)							0,00	0,00	0,00
SA5	Saldo (5) Geldfluss aus der voranschlagswirksamen Gebarung (Saldo 3 + Saldo 4)							-10.000,00	-10.000,00	0,00
39	Kultus									
390	Kirchliche Angelegenheiten									
390000	Kultus Kirchliche Angelegenheiten									
Operative Gebarung										
SU 21 / 31	Summe Erträge / Einzahlungen operative Gebarung				0,00	0,00	0,00	0,00	0,00	0,00
1/390000-600000	Energiebezüge	2222	3222	24	400,00	1.000,00	-600,00	400,00	1.000,00	-600,00
1/390000-670000	Versicherungen	2222	3222	24	300,00	300,00	0,00	300,00	300,00	0,00
1/390000-728000	Entgelte für sonstige Leistungen Aufwendungen für Kirche u. Kapellen	2225	3225	24	8.400,00	14.700,00	-6.300,00	8.400,00	14.700,00	-6.300,00
SU 22 / 32	Summe Aufwendungen / Auszahlungen operative Gebarung				9.100,00	16.000,00	-6.900,00	9.100,00	16.000,00	-6.900,00
SA 0 / SA 1	(0) Nettoergebnis (21 - 22) / (1) Geldfluss operative Gebarung (31 - 32)				-9.100,00	-16.000,00	6.900,00	-9.100,00	-16.000,00	6.900,00
SU 23	Summe Haushaltsrücklagen				0,00	0,00	0,00	0,00	0,00	0,00
SA00	Nettoergebnis nach Zuw./Entn. Haushaltsrücklagen (Saldo 0 +/- SU23)				-9.100,00	-16.000,00	6.900,00			

1. Nachtragsvoranschlag 2023

Marktgemeinde Tulbing

NVA Ergebnis- und Finanzierungsvoranschlag Detailnachweis

	MVAG		VC QU	Ergebnisvoranschlag			Finanzierungsvoranschlag		
	EH	FH		VA 2023 inkl. NVA	VA 2023	1. NVA	VA 2023 inkl. NVA	VA 2023	1. NVA
Investive Gebarung									
SU 33			Summe Einzahlungen investive Gebarung				0,00	0,00	0,00
SU 34			Summe Auszahlungen investive Gebarung				0,00	0,00	0,00
SA2			Saldo (2) Geldfluss aus der Investiven Gebarung (33 – 34)				0,00	0,00	0,00
SA3			Saldo (3) Nettofinanzierungssaldo (Saldo 1 + Saldo 2)				-9.100,00	-16.000,00	6.900,00
Finanzierungstätigkeit									
SU 35			Summe Einzahlungen aus der Finanzierungstätigkeit				0,00	0,00	0,00
SU 36			Summe Auszahlungen aus der Finanzierungstätigkeit				0,00	0,00	0,00
SA4			Saldo (4) Geldfluss aus der Finanzierungstätigkeit (35 – 36)				0,00	0,00	0,00
SA5			Saldo (5) Geldfluss aus der voranschlagswirksamen Gebarung (Saldo 3 + Saldo 4)				-9.100,00	-16.000,00	6.900,00

1. Nachtragsvoranschlag 2023

Marktgemeinde Tulbing

NVA Ergebnis- und Finanzierungsvoranschlag Detailnachweis

	MVAG	VC QU	Ergebnisvoranschlag			Finanzierungsvoranschlag				
			EH	FH	VA 2023 inkl. NVA	VA 2023	1. NVA	VA 2023 inkl. NVA	VA 2023	1. NVA
4 Soziale Wohlfahrt und Wohnbauförderung										
41	Allgemeine öffentliche Wohlfahrt									
411	Maßnahmen der allgemeinen Sozialhilfe									
411000	Maßnahmen der allg. Sozialhilfe									
Operative Gebarung										
SU 21 / 31	Summe Erträge / Einzahlungen operative Gebarung			0,00	0,00	0,00	0,00	0,00	0,00	0,00
1/411000-768000	Zuwendungen private Haushalte (Heizkostenzuschuss, Klimaticket,...)	2234	3234	27	8.000,00	3.000,00	5.000,00	8.000,00	3.000,00	5.000,00
SU 22 / 32	Summe Aufwendungen / Auszahlungen operative Gebarung			8.000,00	3.000,00	5.000,00	8.000,00	3.000,00	5.000,00	5.000,00
SA 0 / SA 1	(0) Nettoergebnis (21 - 22) / (1) Geldfluss operative Gebarung (31 - 32)			-8.000,00	-3.000,00	-5.000,00	-8.000,00	-3.000,00	-5.000,00	-5.000,00
SU 23	Summe Haushaltsrücklagen			0,00	0,00	0,00	0,00	0,00	0,00	0,00
SA00	Nettoergebnis nach Zuw./Entn. Haushaltsrücklagen (Saldo 0 +/- SU23)			-8.000,00	-3.000,00	-5.000,00				
Investive Gebarung										
SU 33	Summe Einzahlungen investive Gebarung						0,00	0,00	0,00	0,00
SU 34	Summe Auszahlungen investive Gebarung						0,00	0,00	0,00	0,00
SA2	Saldo (2) Geldfluss aus der Investiven Gebarung (33 - 34)						0,00	0,00	0,00	0,00
SA3	Saldo (3) Nettofinanzierungssaldo (Saldo 1 + Saldo 2)						-8.000,00	-3.000,00	-5.000,00	-5.000,00
Finanzierungstätigkeit										
SU 35	Summe Einzahlungen aus der Finanzierungstätigkeit						0,00	0,00	0,00	0,00
SU 36	Summe Auszahlungen aus der Finanzierungstätigkeit						0,00	0,00	0,00	0,00
SA4	Saldo (4) Geldfluss aus der Finanzierungstätigkeit (35 - 36)						0,00	0,00	0,00	0,00
SA5	Saldo (5) Geldfluss aus der voranschlagswirksamen Gebarung (Saldo 3 + Saldo 4)						-8.000,00	-3.000,00	-5.000,00	-5.000,00
419	Sonstige Einrichtungen und Maßnahmen									
419000	sonst. Einrichtungen und Maßnahmen									
Operative Gebarung										
SU 21 / 31	Summe Erträge / Einzahlungen operative Gebarung			0,00	0,00	0,00	0,00	0,00	0,00	0,00
1/419000-751000	Sozialhilfeumlage-Wohnsitzgemeinde	2231	3231	26	13.700,00	10.500,00	3.200,00	13.700,00	10.500,00	3.200,00
1/419000-751100	Sozialhilfeumlage	2231	3231	26	445.000,00	437.000,00	8.000,00	445.000,00	437.000,00	8.000,00
SU 22 / 32	Summe Aufwendungen / Auszahlungen operative Gebarung			458.700,00	447.500,00	11.200,00	458.700,00	447.500,00	11.200,00	11.200,00
SA 0 / SA 1	(0) Nettoergebnis (21 - 22) / (1) Geldfluss operative Gebarung (31 - 32)			-458.700,00	-447.500,00	-11.200,00	-458.700,00	-447.500,00	-11.200,00	-11.200,00
SU 23	Summe Haushaltsrücklagen			0,00	0,00	0,00	0,00	0,00	0,00	0,00
SA00	Nettoergebnis nach Zuw./Entn. Haushaltsrücklagen (Saldo 0 +/- SU23)			-458.700,00	-447.500,00	-11.200,00				
Investive Gebarung										
SU 33	Summe Einzahlungen investive Gebarung						0,00	0,00	0,00	0,00
SU 34	Summe Auszahlungen investive Gebarung						0,00	0,00	0,00	0,00

1. Nachtragsvoranschlag 2023

NVA Ergebnis- und Finanzierungsvoranschlag Detailnachweis

Marktgemeinde Tulbing

	MVAG	VC QU	Ergebnisvoranschlag			Finanzierungsvoranschlag			
			EH	FH	VA 2023 inkl. NVA	VA 2023	1. NVA	VA 2023 inkl. NVA	VA 2023
SA2			Saldo (2) Geldfluss aus der Investiven Gebarung (33 – 34)				0,00	0,00	0,00
SA3			Saldo (3) Nettofinanzierungssaldo (Saldo 1 + Saldo 2)				-458.700,00	-447.500,00	-11.200,00
Finanzierungstätigkeit									
SU 35			Summe Einzahlungen aus der Finanzierungstätigkeit				0,00	0,00	0,00
SU 36			Summe Auszahlungen aus der Finanzierungstätigkeit				0,00	0,00	0,00
SA4			Saldo (4) Geldfluss aus der Finanzierungstätigkeit (35 – 36)				0,00	0,00	0,00
SA5			Saldo (5) Geldfluss aus der voranschlagswirksamen Gebarung (Saldo 3 + Saldo 4)				-458.700,00	-447.500,00	-11.200,00
42 Freie Wohlfahrt									
424			Heimhilfe						
424000			Heimhilfe						
Operative Gebarung									
SU 21 / 31			Summe Erträge / Einzahlungen operative Gebarung			0,00	0,00	0,00	0,00
1/424000-728000			Hauskrankenpflege	2225 3225 24	1.400,00	1.400,00	0,00	1.400,00	1.400,00
SU 22 / 32			Summe Aufwendungen / Auszahlungen operative Gebarung			1.400,00	1.400,00	0,00	1.400,00
SA 0 / SA 1			(0) Nettoergebnis (21 - 22) / (1) Geldfluss operative Gebarung (31 – 32)			-1.400,00	-1.400,00	0,00	-1.400,00
SU 23			Summe Haushaltsrücklagen			0,00	0,00	0,00	0,00
SA00			Nettoergebnis nach Zuw./Entn. Haushaltsrücklagen (Saldo 0 +/- SU23)			-1.400,00	-1.400,00	0,00	
Investive Gebarung									
SU 33			Summe Einzahlungen investive Gebarung				0,00	0,00	0,00
SU 34			Summe Auszahlungen investive Gebarung				0,00	0,00	0,00
SA2			Saldo (2) Geldfluss aus der Investiven Gebarung (33 – 34)				0,00	0,00	0,00
SA3			Saldo (3) Nettofinanzierungssaldo (Saldo 1 + Saldo 2)				-1.400,00	-1.400,00	0,00
Finanzierungstätigkeit									
SU 35			Summe Einzahlungen aus der Finanzierungstätigkeit				0,00	0,00	0,00
SU 36			Summe Auszahlungen aus der Finanzierungstätigkeit				0,00	0,00	0,00
SA4			Saldo (4) Geldfluss aus der Finanzierungstätigkeit (35 – 36)				0,00	0,00	0,00
SA5			Saldo (5) Geldfluss aus der voranschlagswirksamen Gebarung (Saldo 3 + Saldo 4)				-1.400,00	-1.400,00	0,00
43 Jugendwohlfahrt									
439			Sonstige Einrichtungen und Maßnahmen						
439000			sonst.Einrichtung und Maßnahmen						
Operative Gebarung									
SU 21 / 31			Summe Erträge / Einzahlungen operative Gebarung			0,00	0,00	0,00	0,00
1/439000-751000			Kinder- und Jugendhilfe-Umlage	2231 3231 26	85.000,00	83.000,00	2.000,00	85.000,00	83.000,00
SU 22 / 32			Summe Aufwendungen / Auszahlungen operative Gebarung			85.000,00	83.000,00	2.000,00	83.000,00

1. Nachtragsvoranschlag 2023

NVA Ergebnis- und Finanzierungsvoranschlag Detailnachweis

Marktgemeinde Tulbing

	MVAG	VC QU	Ergebnisvoranschlag			Finanzierungsvoranschlag		
			EH	FH	VA 2023 inkl. NVA	VA 2023	1. NVA	VA 2023 inkl. NVA
SA 0 / SA 1	(0) Nettoergebnis (21 - 22) / (1) Geldfluss operative Gebarung (31 – 32)		-85.000,00	-83.000,00	-2.000,00	-85.000,00	-83.000,00	-2.000,00
SU 23	Summe Haushaltsrücklagen		0,00	0,00	0,00	0,00	0,00	0,00
SA00	Nettoergebnis nach Zuw./Entn. Haushaltsrücklagen (Saldo 0 +/- SU23)		-85.000,00	-83.000,00	-2.000,00			
Investive Gebarung								
SU 33	Summe Einzahlungen investive Gebarung					0,00	0,00	0,00
SU 34	Summe Auszahlungen investive Gebarung					0,00	0,00	0,00
SA2	Saldo (2) Geldfluss aus der Investiven Gebarung (33 – 34)					0,00	0,00	0,00
SA3	Saldo (3) Nettofinanzierungssaldo (Saldo 1 + Saldo 2)					-85.000,00	-83.000,00	-2.000,00
Finanzierungstätigkeit								
SU 35	Summe Einzahlungen aus der Finanzierungstätigkeit					0,00	0,00	0,00
SU 36	Summe Auszahlungen aus der Finanzierungstätigkeit					0,00	0,00	0,00
SA4	Saldo (4) Geldfluss aus der Finanzierungstätigkeit (35 – 36)					0,00	0,00	0,00
SA5	Saldo (5) Geldfluss aus der voranschlagswirksamen Gebarung (Saldo 3 + Saldo 4)					-85.000,00	-83.000,00	-2.000,00
44	Behebung von Notständen							
440	Einrichtungen							
440000	Maßnahmen - Jugendförderung							
Operative Gebarung								
SU 21 / 31	Summe Erträge / Einzahlungen operative Gebarung		0,00	0,00	0,00	0,00	0,00	0,00
1/440000-728000	Maßnahmen Jugend	2225 3225 24	10.200,00	10.000,00	200,00	10.200,00	10.000,00	200,00
SU 22 / 32	Summe Aufwendungen / Auszahlungen operative Gebarung		10.200,00	10.000,00	200,00	10.200,00	10.000,00	200,00
SA 0 / SA 1	(0) Nettoergebnis (21 - 22) / (1) Geldfluss operative Gebarung (31 – 32)		-10.200,00	-10.000,00	-200,00	-10.200,00	-10.000,00	-200,00
SU 23	Summe Haushaltsrücklagen		0,00	0,00	0,00	0,00	0,00	0,00
SA00	Nettoergebnis nach Zuw./Entn. Haushaltsrücklagen (Saldo 0 +/- SU23)		-10.200,00	-10.000,00	-200,00			
Investive Gebarung								
SU 33	Summe Einzahlungen investive Gebarung					0,00	0,00	0,00
SU 34	Summe Auszahlungen investive Gebarung					0,00	0,00	0,00
SA2	Saldo (2) Geldfluss aus der Investiven Gebarung (33 – 34)					0,00	0,00	0,00
SA3	Saldo (3) Nettofinanzierungssaldo (Saldo 1 + Saldo 2)					-10.200,00	-10.000,00	-200,00
Finanzierungstätigkeit								
SU 35	Summe Einzahlungen aus der Finanzierungstätigkeit					0,00	0,00	0,00
SU 36	Summe Auszahlungen aus der Finanzierungstätigkeit					0,00	0,00	0,00
SA4	Saldo (4) Geldfluss aus der Finanzierungstätigkeit (35 – 36)					0,00	0,00	0,00
SA5	Saldo (5) Geldfluss aus der voranschlagswirksamen Gebarung (Saldo 3 + Saldo 4)					-10.200,00	-10.000,00	-200,00

1. Nachtragsvoranschlag 2023

Marktgemeinde Tulbing

NVA Ergebnis- und Finanzierungsvoranschlag Detailnachweis

	MVAG	VC QU	Ergebnisvoranschlag				Finanzierungsvoranschlag			
			EH	FH	VA 2023 inkl. NVA	VA 2023	1. NVA	VA 2023 inkl. NVA	VA 2023	1. NVA
46 Familienpolitische Maßnahmen										
469 Sonstige Maßnahmen										
469000 sonstige Maßnahmen										
Operative Gebarung										
SU 21 / 31 Summe Erträge / Einzahlungen operative Gebarung					0,00	0,00	0,00	0,00	0,00	0,00
1/469000-413000 Säuglingswäschepaket	2221	3221	23		2.000,00	2.000,00	0,00	2.000,00	2.000,00	0,00
1/469000-728000 Beihilfe zur Geburtenvorbereitung	2225	3225	24		100,00	200,00	-100,00	100,00	200,00	-100,00
SU 22 / 32 Summe Aufwendungen / Auszahlungen operative Gebarung					2.100,00	2.200,00	-100,00	2.100,00	2.200,00	-100,00
SA 0 / SA 1 (0) Nettoergebnis (21 - 22) / (1) Geldfluss operative Gebarung (31 - 32)					-2.100,00	-2.200,00	100,00	-2.100,00	-2.200,00	100,00
SU 23 Summe Haushaltsrücklagen					0,00	0,00	0,00	0,00	0,00	0,00
SA00 Nettoergebnis nach Zuw./Entn. Haushaltsrücklagen (Saldo 0 +/- SU23)					-2.100,00	-2.200,00	100,00			
Investive Gebarung										
SU 33 Summe Einzahlungen investive Gebarung								0,00	0,00	0,00
SU 34 Summe Auszahlungen investive Gebarung								0,00	0,00	0,00
SA2 Saldo (2) Geldfluss aus der Investiven Gebarung (33 - 34)								0,00	0,00	0,00
SA3 Saldo (3) Nettofinanzierungssaldo (Saldo 1 + Saldo 2)								-2.100,00	-2.200,00	100,00
Finanzierungstätigkeit										
SU 35 Summe Einzahlungen aus der Finanzierungstätigkeit								0,00	0,00	0,00
SU 36 Summe Auszahlungen aus der Finanzierungstätigkeit								0,00	0,00	0,00
SA4 Saldo (4) Geldfluss aus der Finanzierungstätigkeit (35 - 36)								0,00	0,00	0,00
SA5 Saldo (5) Geldfluss aus der voranschlagswirksamen Gebarung (Saldo 3 + Saldo 4)								-2.100,00	-2.200,00	100,00
48 Wohnbauförderung										
480 Allgemeine Wohnbauförderung										
480000 Allgemeine Wohnbauförderung										
Operative Gebarung										
SU 21 / 31 Summe Erträge / Einzahlungen operative Gebarung					0,00	0,00	0,00	0,00	0,00	0,00
1/480000-768000 Beihilfen an Bauwerber	2234	3234	27		8.000,00	8.000,00	0,00	8.000,00	8.000,00	0,00
1/480000-768100 Förderung solarer Energiegewinnungsanlagen	2234	3234	27		48.800,00	28.800,00	20.000,00	48.800,00	28.800,00	20.000,00
SU 22 / 32 Summe Aufwendungen / Auszahlungen operative Gebarung					56.800,00	36.800,00	20.000,00	56.800,00	36.800,00	20.000,00
SA 0 / SA 1 (0) Nettoergebnis (21 - 22) / (1) Geldfluss operative Gebarung (31 - 32)					-56.800,00	-36.800,00	-20.000,00	-56.800,00	-36.800,00	-20.000,00
SU 23 Summe Haushaltsrücklagen					0,00	0,00	0,00	0,00	0,00	0,00
SA00 Nettoergebnis nach Zuw./Entn. Haushaltsrücklagen (Saldo 0 +/- SU23)					-56.800,00	-36.800,00	-20.000,00			
Investive Gebarung										
SU 33 Summe Einzahlungen investive Gebarung								0,00	0,00	0,00

1. Nachtragsvoranschlag 2023

Marktgemeinde Tulbing

NVA Ergebnis- und Finanzierungsvoranschlag Detailnachweis

	MVAG	VC QU	Ergebnisvoranschlag			Finanzierungsvoranschlag				
			EH	FH	VA 2023 inkl. NVA	VA 2023	1. NVA	VA 2023 inkl. NVA	VA 2023	1. NVA
SU 34		Summe Auszahlungen investive Gebarung					0,00	0,00	0,00	
SA2		Saldo (2) Geldfluss aus der Investiven Gebarung (33 – 34)					0,00	0,00	0,00	
SA3		Saldo (3) Nettofinanzierungssaldo (Saldo 1 + Saldo 2)					-56.800,00	-36.800,00	-20.000,00	
Finanzierungstätigkeit										
SU 35		Summe Einzahlungen aus der Finanzierungstätigkeit					0,00	0,00	0,00	
SU 36		Summe Auszahlungen aus der Finanzierungstätigkeit					0,00	0,00	0,00	
SA4		Saldo (4) Geldfluss aus der Finanzierungstätigkeit (35 – 36)					0,00	0,00	0,00	
SA5		Saldo (5) Geldfluss aus der voranschlagswirksamen Gebarung (Saldo 3 + Saldo 4)					-56.800,00	-36.800,00	-20.000,00	

1. Nachtragsvoranschlag 2023

Marktgemeinde Tulbing

NVA Ergebnis- und Finanzierungsvoranschlag Detailnachweis

	MVAG EH FH	VC QU	Ergebnisvoranschlag		Finanzierungsvoranschlag				
			VA 2023 inkl. NVA	VA 2023	1. NVA	VA 2023 inkl. NVA	VA 2023	1. NVA	
5 Gesundheit									
51	Gesundheitsdienst								
510	Medizinische Bereichsversorgung								
510000	medizinische Bereichsversorgung								
Operative Gebarung									
2/510000+816100	Totenbeschauegebühr	2114 3114	13	1.500,00	1.100,00	400,00	1.500,00	1.100,00	400,00
2/510000+829000	Sonstige Einnahme Krankenbett	2116 3116	18	100,00	100,00	0,00	100,00	100,00	0,00
SU 21 / 31	Summe Erträge / Einzahlungen operative Gebarung			1.600,00	1.200,00	400,00	1.600,00	1.200,00	400,00
1/510000-724000	Weggeld	2225 3225	24	200,00	200,00	0,00	200,00	200,00	0,00
1/510000-751000	Beitrag an Pensionsverband Gemeindearzt	2231 3231	26	12.500,00	11.000,00	1.500,00	12.500,00	11.000,00	1.500,00
1/510000-752000	Transfers an Gemeinden, Gemeindeverbände (ohne marktbestimmte Tätigkeit) und Gemeindefonds Kostenbeitrag Sanitätsgemeinde	2231 3231	26	6.100,00	6.100,00	0,00	6.100,00	6.100,00	0,00
SU 22 / 32	Summe Aufwendungen / Auszahlungen operative Gebarung			18.800,00	17.300,00	1.500,00	18.800,00	17.300,00	1.500,00
SA 0 / SA 1	(0) Nettoergebnis (21 - 22) / (1) Geldfluss operative Gebarung (31 – 32)			-17.200,00	-16.100,00	-1.100,00	-17.200,00	-16.100,00	-1.100,00
SU 23	Summe Haushaltsrücklagen			0,00	0,00	0,00	0,00	0,00	0,00
SA00	Nettoergebnis nach Zuw./Entn. Haushaltsrücklagen (Saldo 0 +/- SU23)			-17.200,00	-16.100,00	-1.100,00			
Investive Gebarung									
SU 33	Summe Einzahlungen investive Gebarung						0,00	0,00	0,00
SU 34	Summe Auszahlungen investive Gebarung						0,00	0,00	0,00
SA2	Saldo (2) Geldfluss aus der Investiven Gebarung (33 – 34)						0,00	0,00	0,00
SA3	Saldo (3) Nettofinanzierungssaldo (Saldo 1 + Saldo 2)						-17.200,00	-16.100,00	-1.100,00
Finanzierungstätigkeit									
SU 35	Summe Einzahlungen aus der Finanzierungstätigkeit						0,00	0,00	0,00
SU 36	Summe Auszahlungen aus der Finanzierungstätigkeit						0,00	0,00	0,00
SA4	Saldo (4) Geldfluss aus der Finanzierungstätigkeit (35 – 36)						0,00	0,00	0,00
SA5	Saldo (5) Geldfluss aus der voranschlagswirksamen Gebarung (Saldo 3 + Saldo 4)						-17.200,00	-16.100,00	-1.100,00
512	Sonstige medizinische Beratung und Betreuung								
512000	sonst. med. Beratung und Betreuung								
Operative Gebarung									
2/512000+828000	Rückersätze von Ausgaben	2116 3116	18	2.800,00	2.500,00	300,00	2.800,00	2.500,00	300,00
SU 21 / 31	Summe Erträge / Einzahlungen operative Gebarung			2.800,00	2.500,00	300,00	2.800,00	2.500,00	300,00
1/512000-510000	Geldbezüge der Vertragsbediensteten der Verwaltung	2211 3211	20	9.900,00	9.900,00	0,00	9.900,00	9.900,00	0,00

1. Nachtragsvoranschlag 2023

Marktgemeinde Tulbing

NVA Ergebnis- und Finanzierungsvoranschlag Detailnachweis

		MVAG		VC QU	Ergebnisvoranschlag			Finanzierungsvoranschlag		
		EH	FH		VA 2023 inkl. NVA	VA 2023	1. NVA	VA 2023 inkl. NVA	VA 2023	1. NVA
1/512000-569000	Sonstige Nebengebühren	2211	3211	20	0,00	0,00	0,00	0,00	0,00	0,00
1/512000-580000	DGB zum Ausgleichsfonds für Familienbeihilfen	2212	3212	20	400,00	400,00	0,00	400,00	400,00	0,00
1/512000-582000	DGB zur sozialen Sicherheit	2212	3212	20	2.200,00	2.200,00	0,00	2.200,00	2.200,00	0,00
1/512000-592000	Dotierung von Rückstellungen für Jubiläumswendungen	2214			200,00	200,00	0,00	0,00	0,00	0,00
1/512000-728000	Entgelte für sonstige Leistungen (Gesunde Gemeinde)	2225	3225	24	6.000,00	6.000,00	0,00	6.000,00	6.000,00	0,00
SU 22 / 32	Summe Aufwendungen / Auszahlungen operative Gebarung				18.700,00	18.700,00	0,00	18.500,00	18.500,00	0,00
SA 0 / SA 1	(0) Nettoergebnis (21 - 22) / (1) Geldfluss operative Gebarung (31 - 32)				-15.900,00	-16.200,00	300,00	-15.700,00	-16.000,00	300,00
SU 23	Summe Haushaltsrücklagen				0,00	0,00	0,00	0,00	0,00	0,00
SA00	Nettoergebnis nach Zuw./Entn. Haushaltsrücklagen (Saldo 0 +/- SU23)				-15.900,00	-16.200,00	300,00			
Investive Gebarung										
SU 33	Summe Einzahlungen investive Gebarung							0,00	0,00	0,00
SU 34	Summe Auszahlungen investive Gebarung							0,00	0,00	0,00
SA2	Saldo (2) Geldfluss aus der Investiven Gebarung (33 - 34)							0,00	0,00	0,00
SA3	Saldo (3) Nettofinanzierungssaldo (Saldo 1 + Saldo 2)							-15.700,00	-16.000,00	300,00
Finanzierungstätigkeit										
SU 35	Summe Einzahlungen aus der Finanzierungstätigkeit							0,00	0,00	0,00
SU 36	Summe Auszahlungen aus der Finanzierungstätigkeit							0,00	0,00	0,00
SA4	Saldo (4) Geldfluss aus der Finanzierungstätigkeit (35 - 36)							0,00	0,00	0,00
SA5	Saldo (5) Geldfluss aus der voranschlagswirksamen Gebarung (Saldo 3 + Saldo 4)							-15.700,00	-16.000,00	300,00
519	Sonstige Einrichtungen und Maßnahmen									
519000	Maßnahmen des Gesundheitsdienstes									
Operative Gebarung										
2/519000+829000	Sonstige Erträge COVID 19	2116	3116	18	0,00	0,00	0,00	0,00	0,00	0,00
SU 21 / 31	Summe Erträge / Einzahlungen operative Gebarung				0,00	0,00	0,00	0,00	0,00	0,00
1/519000-458100	Mittel zur ärztlichen Betreuung	2221	3221	23	500,00	500,00	0,00	500,00	500,00	0,00
1/519000-680000	Planmäßige Abschreibung	2226			600,00	600,00	0,00	0,00	0,00	0,00
1/519000-728000	Entgelte für sonstige Leistungen COVID 19	2225	3225	24	0,00	0,00	0,00	0,00	0,00	0,00
SU 22 / 32	Summe Aufwendungen / Auszahlungen operative Gebarung				1.100,00	1.100,00	0,00	500,00	500,00	0,00
SA 0 / SA 1	(0) Nettoergebnis (21 - 22) / (1) Geldfluss operative Gebarung (31 - 32)				-1.100,00	-1.100,00	0,00	-500,00	-500,00	0,00
SU 23	Summe Haushaltsrücklagen				0,00	0,00	0,00	0,00	0,00	0,00
SA00	Nettoergebnis nach Zuw./Entn. Haushaltsrücklagen (Saldo 0 +/- SU23)				-1.100,00	-1.100,00	0,00			
Investive Gebarung										
SU 33	Summe Einzahlungen investive Gebarung							0,00	0,00	0,00

1. Nachtragsvoranschlag 2023

NVA Ergebnis- und Finanzierungsvoranschlag Detailnachweis

Marktgemeinde Tulbing

		MVAG		VC QU	Ergebnisvoranschlag			Finanzierungsvoranschlag		
		EH	FH		VA 2023 inkl. NVA	VA 2023	1. NVA	VA 2023 inkl. NVA	VA 2023	1. NVA
1/519000-042000	Amts-, Betriebs- und Geschäftsausstattung		3415	2 41	0,00	0,00	0,00	0,00	5.000,00	-5.000,00
SU 34	Summe Auszahlungen investive Gebarung							0,00	5.000,00	-5.000,00
SA2	Summe (2) Geldfluss aus der Investiven Gebarung (33 – 34)							0,00	-5.000,00	5.000,00
SA3	Saldo (3) Nettofinanzierungssaldo (Saldo 1 + Saldo 2)							-500,00	-5.500,00	5.000,00
Finanzierungstätigkeit										
SU 35	Summe Einzahlungen aus der Finanzierungstätigkeit							0,00	0,00	0,00
SU 36	Summe Auszahlungen aus der Finanzierungstätigkeit							0,00	0,00	0,00
SA4	Saldo (4) Geldfluss aus der Finanzierungstätigkeit (35 – 36)							0,00	0,00	0,00
SA5	Saldo (5) Geldfluss aus der voranschlagswirksamen Gebarung (Saldo 3 + Saldo 4)							-500,00	-5.500,00	5.000,00
52	Umweltschutz									
520	Natur- und Landschaftsschutz									
520000	Natur- und Landschaftsschutz									
Operative Gebarung										
2/520000+810000	Windschutzgürtel Holzverkauf	2114	3114	13	10.000,00	10.000,00	0,00	17.100,00	10.000,00	7.100,00
2/520000+860000	Transfers von Bund, Bundesfonds und Bundeskammern	2121	3121	15	0,00	800,00	-800,00	0,00	800,00	-800,00
2/520000+861000	Transfers von Ländern, Landesfonds und Landeskammern	2121	3121	15	0,00	0,00	0,00	0,00	0,00	0,00
2/520000+888000	Transfers von der Europäischen Union	2125	3125	15	0,00	0,00	0,00	0,00	0,00	0,00
SU 21 / 31	Summe Erträge / Einzahlungen operative Gebarung				10.000,00	10.800,00	-800,00	17.100,00	10.800,00	6.300,00
1/520000-511000	Geldbezüge der Vertragsbediensteten in handwerklicher Verwendung	2211	3211	20	12.500,00	13.900,00	-1.400,00	12.500,00	13.900,00	-1.400,00
1/520000-569000	Sonstige Nebengebühren	2211	3211	20	0,00	0,00	0,00	0,00	0,00	0,00
1/520000-580000	DGB zum Ausgleichsfonds für Familienbeihilfen	2212	3212	20	500,00	500,00	0,00	500,00	500,00	0,00
1/520000-582000	DGB zur sozialen Sicherheit	2212	3212	20	3.000,00	3.000,00	0,00	3.000,00	3.000,00	0,00
1/520000-592000	Dotierung von Rückstellungen für Jubiläumswendungen	2214			200,00	200,00	0,00	0,00	0,00	0,00
1/520000-610000	Windschutzgürtel Pflege	2224	3224	24	11.500,00	11.500,00	0,00	11.500,00	11.500,00	0,00
SU 22 / 32	Summe Aufwendungen / Auszahlungen operative Gebarung				27.700,00	29.100,00	-1.400,00	27.500,00	28.900,00	-1.400,00
SA 0 / SA 1	(0) Nettoergebnis (21 - 22) / (1) Geldfluss operative Gebarung (31 – 32)				-17.700,00	-18.300,00	600,00	-10.400,00	-18.100,00	7.700,00
SU 23	Summe Haushaltsrücklagen				0,00	0,00	0,00	0,00	0,00	0,00
SA00	Nettoergebnis nach Zuw./Entn. Haushaltsrücklagen (Saldo 0 +/- SU23)				-17.700,00	-18.300,00	600,00			
Investive Gebarung										
SU 33	Summe Einzahlungen investive Gebarung							0,00	0,00	0,00
SU 34	Summe Auszahlungen investive Gebarung							0,00	0,00	0,00
SA2	Saldo (2) Geldfluss aus der Investiven Gebarung (33 – 34)							0,00	0,00	0,00

1. Nachtragsvoranschlag 2023

Marktgemeinde Tulbing

NVA Ergebnis- und Finanzierungsvoranschlag Detailnachweis

		MVAG		VC QU	Ergebnisvoranschlag			Finanzierungsvoranschlag		
		EH	FH		VA 2023 inkl. NVA	VA 2023	1. NVA	VA 2023 inkl. NVA	VA 2023	1. NVA
SA3	Saldo (3) Nettofinanzierungssaldo (Saldo 1 + Saldo 2)							-10.400,00	-18.100,00	7.700,00
Finanzierungstätigkeit										
SU 35	Summe Einzahlungen aus der Finanzierungstätigkeit							0,00	0,00	0,00
SU 36	Summe Auszahlungen aus der Finanzierungstätigkeit							0,00	0,00	0,00
SA4	Saldo (4) Geldfluss aus der Finanzierungstätigkeit (35 – 36)							0,00	0,00	0,00
SA5	Saldo (5) Geldfluss aus der voranschlagswirksamen Gebarung (Saldo 3 + Saldo 4)							-10.400,00	-18.100,00	7.700,00
522	Reinhaltung der Luft									
522000	Reinhaltung der Luft									
Operative Gebarung										
2/522000+813000	Erträge aus der Auflösung von Investitionszuschüssen (Kapitaltransfers)		2127		100,00	3.400,00	-3.300,00	0,00	0,00	0,00
2/522000+816000	Kostenbeiträge (Kostenersätze) für sonstige Leistungen		2114 3114	13	4.000,00	1.000,00	3.000,00	4.000,00	1.000,00	3.000,00
SU 21 / 31	Summe Erträge / Einzahlungen operative Gebarung				4.100,00	4.400,00	-300,00	4.000,00	1.000,00	3.000,00
1/522000-600000	Energiebezüge		2222 3222	24	18.500,00	5.200,00	13.300,00	18.500,00	5.200,00	13.300,00
1/522000-650000	Zinsen Bürgerbeteiligung Photovoltaikanlagen		2241 3241	25	0,00	1.600,00	-1.600,00	0,00	1.600,00	-1.600,00
1/522000-680000	Planmäßige Abschreibung		2226		1.700,00	11.900,00	-10.200,00	0,00	0,00	0,00
1/522000-728000	Entgelte für sonstige Leistungen		2225 3225	24	20.500,00	12.400,00	8.100,00	20.500,00	12.400,00	8.100,00
SU 22 / 32	Summe Aufwendungen / Auszahlungen operative Gebarung				40.700,00	31.100,00	9.600,00	39.000,00	19.200,00	19.800,00
SA 0 / SA 1	(0) Nettoergebnis (21 - 22) / (1) Geldfluss operative Gebarung (31 – 32)				-36.600,00	-26.700,00	-9.900,00	-35.000,00	-18.200,00	-16.800,00
SU 23	Summe Haushaltsrücklagen				0,00	0,00	0,00	0,00	0,00	0,00
SA00	Nettoergebnis nach Zuw./Entn. Haushaltsrücklagen (Saldo 0 +/- SU23)				-36.600,00	-26.700,00	-9.900,00			
Investive Gebarung										
6/522000+300000	Kapitaltransfers von Bund, Bundesfonds und Bundeskammern		3331	33	0,00	0,00	0,00	0,00	47.800,00	-47.800,00
SU 33	Summe Einzahlungen investive Gebarung							0,00	47.800,00	-47.800,00
5/522000-050000	Photovoltaikanlagen		3412	40	0,00	0,00	0,00	0,00	154.100,00	-154.100,00
SU 34	Summe Auszahlungen investive Gebarung							0,00	154.100,00	-154.100,00
SA2	Saldo (2) Geldfluss aus der Investiven Gebarung (33 – 34)							0,00	-106.300,00	106.300,00
SA3	Saldo (3) Nettofinanzierungssaldo (Saldo 1 + Saldo 2)							-35.000,00	-124.500,00	89.500,00
Finanzierungstätigkeit										
6/522000+347000	Investitionsdarlehen von Unternehmen (ohne Finanzunternehmen) und anderen		3513	55	0,00	0,00	0,00	0,00	106.300,00	-106.300,00
SU 35	Summe Einzahlungen aus der Finanzierungstätigkeit							0,00	106.300,00	-106.300,00
1/522000-347000	Tilgung Bürgerbeteiligung Photovoltaikanlagen		3613	65	0,00	0,00	0,00	0,00	6.400,00	-6.400,00
SU 36	Summe Auszahlungen aus der Finanzierungstätigkeit							0,00	6.400,00	-6.400,00

1. Nachtragsvoranschlag 2023

Marktgemeinde Tulbing

NVA Ergebnis- und Finanzierungsvoranschlag Detailnachweis

	MVAG	VC QU	Ergebnisvoranschlag			Finanzierungsvoranschlag				
			EH	FH	VA 2023 inkl. NVA	VA 2023	1. NVA	VA 2023 inkl. NVA	VA 2023	1. NVA
SA4	Saldo (4) Geldfluss aus der Finanzierungstätigkeit (35 – 36)						0,00	99.900,00	-99.900,00	
SA5	Saldo (5) Geldfluss aus der voranschlagswirksamen Gebarung (Saldo 3 + Saldo 4)						-35.000,00	-24.600,00	-10.400,00	
529	Sonstige Einrichtungen und Maßnahmen									
529000	sonstige Maßnahmen									
Operative Gebarung										
SU 21 / 31	Summe Erträge / Einzahlungen operative Gebarung				0,00	0,00	0,00	0,00	0,00	0,00
1/529000-728000	Rattenverteilung	2225 3225 24			2.000,00	2.000,00	0,00	2.000,00	2.000,00	0,00
SU 22 / 32	Summe Aufwendungen / Auszahlungen operative Gebarung				2.000,00	2.000,00	0,00	2.000,00	2.000,00	0,00
SA 0 / SA 1	(0) Nettoergebnis (21 - 22) / (1) Geldfluss operative Gebarung (31 – 32)				-2.000,00	-2.000,00	0,00	-2.000,00	-2.000,00	0,00
SU 23	Summe Haushaltsrücklagen				0,00	0,00	0,00	0,00	0,00	0,00
SA00	Nettoergebnis nach Zuw./Entn. Haushaltsrücklagen (Saldo 0 +/- SU23)				-2.000,00	-2.000,00	0,00			
Investive Gebarung										
SU 33	Summe Einzahlungen investive Gebarung						0,00	0,00	0,00	0,00
SU 34	Summe Auszahlungen investive Gebarung						0,00	0,00	0,00	0,00
SA2	Saldo (2) Geldfluss aus der Investiven Gebarung (33 – 34)						0,00	0,00	0,00	0,00
SA3	Saldo (3) Nettofinanzierungssaldo (Saldo 1 + Saldo 2)						-2.000,00	-2.000,00	0,00	0,00
Finanzierungstätigkeit										
SU 35	Summe Einzahlungen aus der Finanzierungstätigkeit						0,00	0,00	0,00	0,00
SU 36	Summe Auszahlungen aus der Finanzierungstätigkeit						0,00	0,00	0,00	0,00
SA4	Saldo (4) Geldfluss aus der Finanzierungstätigkeit (35 – 36)						0,00	0,00	0,00	0,00
SA5	Saldo (5) Geldfluss aus der voranschlagswirksamen Gebarung (Saldo 3 + Saldo 4)						-2.000,00	-2.000,00	0,00	0,00
56	Krankenanstalten anderer Rechtsträger									
562	Sprengelbeiträge									
562000	Beiträge d. Gem.z. Krankenanst.Sprengel									
Operative Gebarung										
SU 21 / 31	Summe Erträge / Einzahlungen operative Gebarung				0,00	0,00	0,00	0,00	0,00	0,00
1/562000-752000	NÖKAS Zweckaufwand	2231 3231 26			862.900,00	840.000,00	22.900,00	862.900,00	840.000,00	22.900,00
SU 22 / 32	Summe Aufwendungen / Auszahlungen operative Gebarung				862.900,00	840.000,00	22.900,00	862.900,00	840.000,00	22.900,00
SA 0 / SA 1	(0) Nettoergebnis (21 - 22) / (1) Geldfluss operative Gebarung (31 – 32)				-862.900,00	-840.000,00	-22.900,00	-862.900,00	-840.000,00	-22.900,00
SU 23	Summe Haushaltsrücklagen				0,00	0,00	0,00	0,00	0,00	0,00
SA00	Nettoergebnis nach Zuw./Entn. Haushaltsrücklagen (Saldo 0 +/- SU23)				-862.900,00	-840.000,00	-22.900,00			
Investive Gebarung										
SU 33	Summe Einzahlungen investive Gebarung						0,00	0,00	0,00	0,00
SU 34	Summe Auszahlungen investive Gebarung						0,00	0,00	0,00	0,00
SA2	Saldo (2) Geldfluss aus der Investiven Gebarung (33 – 34)						0,00	0,00	0,00	0,00

1. Nachtragsvoranschlag 2023

Marktgemeinde Tulbing

NVA Ergebnis- und Finanzierungsvoranschlag Detailnachweis

	MVAG	VC QU	Ergebnisvoranschlag			Finanzierungsvoranschlag			
			EH	FH	VA 2023 inkl. NVA	VA 2023	1. NVA	VA 2023 inkl. NVA	VA 2023
SA3			Saldo (3) Nettofinanzierungssaldo (Saldo 1 + Saldo 2)				-862.900,00	-840.000,00	-22.900,00
Finanzierungstätigkeit									
SU 35			Summe Einzahlungen aus der Finanzierungstätigkeit				0,00	0,00	0,00
SU 36			Summe Auszahlungen aus der Finanzierungstätigkeit				0,00	0,00	0,00
SA4			Saldo (4) Geldfluss aus der Finanzierungstätigkeit (35 – 36)				0,00	0,00	0,00
SA5			Saldo (5) Geldfluss aus der voranschlagswirksamen Gebarung (Saldo 3 + Saldo 4)				-862.900,00	-840.000,00	-22.900,00

1. Nachtragsvoranschlag 2023

Marktgemeinde Tulbing

NVA Ergebnis- und Finanzierungsvoranschlag Detailnachweis

		MVAG		VC QU	Ergebnisvoranschlag			Finanzierungsvoranschlag		
		EH	FH		VA 2023 inkl. NVA	VA 2023	1. NVA	VA 2023 inkl. NVA	VA 2023	1. NVA
6 Straßen- und Wasserbau, Verkehr										
61	Straßenbau									
612	Gemeindestraßen									
612000	Gemeindestraßen									
Operative Gebarung										
2/612000+808000	Verkauf von Hausnummerntafeln	2116	3116	16	300,00	200,00	100,00	300,00	200,00	100,00
2/612000+813000	Erträge aus der Auflösung von Investitionszuschüssen (Kapitaltransfers)	2127			6.400,00	7.000,00	-600,00	0,00	0,00	0,00
2/612000+829000	Sonstige Erträge	2116	3116	18	0,00	0,00	0,00	0,00	0,00	0,00
6/612000+829910	Sonstige Erträge Zuführung von dem investiven Projekt 010	2116	3116	1 18	0,00	0,00	0,00	0,00	0,00	0,00
2/612000+860000	Transfers von Bund, Bundesfonds und Bundeskammern	2121	3121	15	600,00	1.700,00	-1.100,00	600,00	1.700,00	-1.100,00
6/612000+871000	Kapitaltransfers aus Gemeinde-Bedarfszuweisungsmittel	2121	3121	1 33	270.000,00	300.000,00	-30.000,00	270.000,00	300.000,00	-30.000,00
SU 21 / 31	Summe Erträge / Einzahlungen operative Gebarung				277.300,00	308.900,00	-31.600,00	270.900,00	301.900,00	-31.000,00
1/612000-413000	Hausnummertafeln Straßentafeln	2221	3221	23	500,00	1.000,00	-500,00	500,00	1.000,00	-500,00
1/612000-511000	Geldbezüge der Vertragsbediensteten in handwerklicher Verwendung	2211	3211	20	35.000,00	37.000,00	-2.000,00	35.000,00	37.000,00	-2.000,00
1/612000-569000	Sonstige Nebengebühren	2211	3211	20	0,00	0,00	0,00	0,00	0,00	0,00
1/612000-580000	DGB zum Ausgleichsfond für FBH	2212	3212	20	1.100,00	1.400,00	-300,00	1.100,00	1.400,00	-300,00
1/612000-582000	DGB zur sozialen Sicherheit	2212	3212	20	7.500,00	8.000,00	-500,00	7.500,00	8.000,00	-500,00
1/612000-592000	Dotierung von Rückstellungen für Jubiläumsszuwendungen	2214			-300,00	-300,00	0,00	0,00	0,00	0,00
1/612000-611000	Instandhaltung Gemeindestraßen und Brücken	2224	3224	24	65.000,00	65.000,00	0,00	65.000,00	65.000,00	0,00
1/612000-631000	Telekommunikationsdienste	2222	3222	24	200,00	300,00	-100,00	200,00	300,00	-100,00
1/612000-650000	Zinsen Bankdarlehen Hypo SK 713/12	2241	3241	25	200,00	200,00	0,00	200,00	200,00	0,00
1/612000-680000	Planmäßige Abschreibung	2226			284.300,00	278.500,00	5.800,00	0,00	0,00	0,00
1/612000-700000	Miet- und Pachtaufwand	2223	3223	24	100,00	100,00	0,00	100,00	100,00	0,00
SU 22 / 32	Summe Aufwendungen / Auszahlungen operative Gebarung				393.600,00	391.200,00	2.400,00	109.600,00	113.000,00	-3.400,00
SA 0 / SA 1	(0) Nettoergebnis (21 - 22) / (1) Geldfluss operative Gebarung (31 - 32)				-116.300,00	-82.300,00	-34.000,00	161.300,00	188.900,00	-27.600,00
SU 23	Summe Haushaltsrücklagen				0,00	0,00	0,00	0,00	0,00	0,00
SA00	Nettoergebnis nach Zuw./Entn. Haushaltsrücklagen (Saldo 0 +/- SU23)				-116.300,00	-82.300,00	-34.000,00			
Investive Gebarung										
6/612000+301000	Kapitaltransfers von Ländern, Landesfonds und Landeskammern Radweg nach Königstetten		3331	1 33	0,00	0,00	0,00	72.500,00	69.800,00	2.700,00
SU 33	Summe Einzahlungen investive Gebarung							72.500,00	69.800,00	2.700,00

1. Nachtragsvoranschlag 2023

NVA Ergebnis- und Finanzierungsvoranschlag Detailnachweis

Marktgemeinde Tulbing

		MVAG		VC QU	Ergebnisvoranschlag			Finanzierungsvoranschlag		
		EH	FH		VA 2023 inkl. NVA	VA 2023	1. NVA	VA 2023 inkl. NVA	VA 2023	1. NVA
5/612000-002000	Straßenbauten		3412	1 40	0,00	0,00	0,00	342.500,00	369.800,00	-27.300,00
SU 34	Summe Auszahlungen investive Gebarung							342.500,00	369.800,00	-27.300,00
SA2	Saldo (2) Geldfluss aus der Investiven Gebarung (33 – 34)							-270.000,00	-300.000,00	30.000,00
SA3	Saldo (3) Nettofinanzierungssaldo (Saldo 1 + Saldo 2)							-108.700,00	-111.100,00	2.400,00
Finanzierungstätigkeit										
SU 35	Summe Einzahlungen aus der Finanzierungstätigkeit							0,00	0,00	0,00
1/612000-346000	Tilgung Bankdarlehen Hypo Straßenbau SK 713/12		3614	65	0,00	0,00	0,00	6.800,00	6.800,00	0,00
SU 36	Summe Auszahlungen aus der Finanzierungstätigkeit							6.800,00	6.800,00	0,00
SA4	Saldo (4) Geldfluss aus der Finanzierungstätigkeit (35 – 36)							-6.800,00	-6.800,00	0,00
SA5	Saldo (5) Geldfluss aus der voranschlagswirksamen Gebarung (Saldo 3 + Saldo 4)							-115.500,00	-117.900,00	2.400,00
616	Sonstige Straßen und Wege									
616000	Sonstige Straßen und Wege									
Operative Gebarung										
2/616000+816000	Winterdienst Privatstraßen		2114	3114 13	0,00	0,00	0,00	0,00	0,00	0,00
SU 21 / 31	Summe Erträge / Einzahlungen operative Gebarung				0,00	0,00	0,00	0,00	0,00	0,00
SU 22 / 32	Summe Aufwendungen / Auszahlungen operative Gebarung				0,00	0,00	0,00	0,00	0,00	0,00
SA 0 / SA 1	(0) Nettoergebnis (21 - 22) / (1) Geldfluss operative Gebarung (31 – 32)				0,00	0,00	0,00	0,00	0,00	0,00
SU 23	Summe Haushaltsrücklagen				0,00	0,00	0,00	0,00	0,00	0,00
SA00	Nettoergebnis nach Zuw./Entn. Haushaltsrücklagen (Saldo 0 +/- SU23)				0,00	0,00	0,00	0,00	0,00	0,00
Investive Gebarung										
SU 33	Summe Einzahlungen investive Gebarung							0,00	0,00	0,00
SU 34	Summe Auszahlungen investive Gebarung							0,00	0,00	0,00
SA2	Saldo (2) Geldfluss aus der Investiven Gebarung (33 – 34)							0,00	0,00	0,00
SA3	Saldo (3) Nettofinanzierungssaldo (Saldo 1 + Saldo 2)							0,00	0,00	0,00
Finanzierungstätigkeit										
SU 35	Summe Einzahlungen aus der Finanzierungstätigkeit							0,00	0,00	0,00
SU 36	Summe Auszahlungen aus der Finanzierungstätigkeit							0,00	0,00	0,00
SA4	Saldo (4) Geldfluss aus der Finanzierungstätigkeit (35 – 36)							0,00	0,00	0,00
SA5	Saldo (5) Geldfluss aus der voranschlagswirksamen Gebarung (Saldo 3 + Saldo 4)							0,00	0,00	0,00
63	Schutzwasserbau									
631	Konkurrenzgewässer									
631000	Konkurrenzgewässer									
Operative Gebarung										
SU 21 / 31	Summe Erträge / Einzahlungen operative Gebarung				0,00	0,00	0,00	0,00	0,00	0,00

1. Nachtragsvoranschlag 2023

Marktgemeinde Tulbing

NVA Ergebnis- und Finanzierungsvoranschlag Detailnachweis

		MVAG		VC QU	Ergebnisvoranschlag		Finanzierungsvoranschlag			
		EH	FH		VA 2023 inkl. NVA	VA 2023	1. NVA	VA 2023 inkl. NVA	VA 2023	1. NVA
1/631000-752000	Beiträge an Wasserverbände / Hauptgrabenwasserverband	2231	3231	26	20.200,00	20.200,00	0,00	20.200,00	20.200,00	0,00
SU 22 / 32	Summe Aufwendungen / Auszahlungen operative Gebarung				20.200,00	20.200,00	0,00	20.200,00	20.200,00	0,00
SA 0 / SA 1	(0) Nettoergebnis (21 - 22) / (1) Geldfluss operative Gebarung (31 – 32)				-20.200,00	-20.200,00	0,00	-20.200,00	-20.200,00	0,00
SU 23	Summe Haushaltsrücklagen				0,00	0,00	0,00	0,00	0,00	0,00
SA00	Nettoergebnis nach Zuw./Entn. Haushaltsrücklagen (Saldo 0 +/- SU23)				-20.200,00	-20.200,00	0,00			
Investive Gebarung										
SU 33	Summe Einzahlungen investive Gebarung							0,00	0,00	0,00
SU 34	Summe Auszahlungen investive Gebarung							0,00	0,00	0,00
SA2	Saldo (2) Geldfluss aus der Investiven Gebarung (33 – 34)							0,00	0,00	0,00
SA3	Saldo (3) Nettofinanzierungssaldo (Saldo 1 + Saldo 2)							-20.200,00	-20.200,00	0,00
Finanzierungstätigkeit										
SU 35	Summe Einzahlungen aus der Finanzierungstätigkeit							0,00	0,00	0,00
SU 36	Summe Auszahlungen aus der Finanzierungstätigkeit							0,00	0,00	0,00
SA4	Saldo (4) Geldfluss aus der Finanzierungstätigkeit (35 – 36)							0,00	0,00	0,00
SA5	Saldo (5) Geldfluss aus der voranschlagswirksamen Gebarung (Saldo 3 + Saldo 4)							-20.200,00	-20.200,00	0,00
639	Sonstige Einrichtungen und Maßnahmen									
639000	sonst.Einrichtungen und Maßnahmen									
Operative Gebarung										
2/639000+813000	Erträge aus der Auflösung von Investitionszuschüssen (Kapitaltransfers)	2127			6.900,00	6.900,00	0,00	0,00	0,00	0,00
SU 21 / 31	Summe Erträge / Einzahlungen operative Gebarung				6.900,00	6.900,00	0,00	0,00	0,00	0,00
1/639000-613000	Instandhaltung Wasserläufe	2224	3224	24	26.000,00	32.300,00	-6.300,00	26.000,00	32.300,00	-6.300,00
1/639000-680000	Planmäßige Abschreibung	2226			14.500,00	12.300,00	2.200,00	0,00	0,00	0,00
SU 22 / 32	Summe Aufwendungen / Auszahlungen operative Gebarung				40.500,00	44.600,00	-4.100,00	26.000,00	32.300,00	-6.300,00
SA 0 / SA 1	(0) Nettoergebnis (21 - 22) / (1) Geldfluss operative Gebarung (31 – 32)				-33.600,00	-37.700,00	4.100,00	-26.000,00	-32.300,00	6.300,00
SU 23	Summe Haushaltsrücklagen				0,00	0,00	0,00	0,00	0,00	0,00
SA00	Nettoergebnis nach Zuw./Entn. Haushaltsrücklagen (Saldo 0 +/- SU23)				-33.600,00	-37.700,00	4.100,00			
Investive Gebarung										
SU 33	Summe Einzahlungen investive Gebarung							0,00	0,00	0,00
1/639000-020000	Maschinen und maschinelle Anlagen	3414	2	41	0,00	0,00	0,00	16.300,00	0,00	16.300,00
SU 34	Summe Auszahlungen investive Gebarung							16.300,00	0,00	16.300,00
SA2	Saldo (2) Geldfluss aus der Investiven Gebarung (33 – 34)							-16.300,00	0,00	-16.300,00
SA3	Saldo (3) Nettofinanzierungssaldo (Saldo 1 + Saldo 2)							-42.300,00	-32.300,00	-10.000,00
Finanzierungstätigkeit										
SU 35	Summe Einzahlungen aus der Finanzierungstätigkeit							0,00	0,00	0,00
SU 36	Summe Auszahlungen aus der Finanzierungstätigkeit							0,00	0,00	0,00

1. Nachtragsvoranschlag 2023

Marktgemeinde Tulbing

NVA Ergebnis- und Finanzierungsvoranschlag Detailnachweis

		MVAG VC QU			Ergebnisvoranschlag			Finanzierungsvoranschlag		
		EH	FH		VA 2023 inkl. NVA	VA 2023	1. NVA	VA 2023 inkl. NVA	VA 2023	1. NVA
SA4	Saldo (4) Geldfluss aus der Finanzierungstätigkeit (35 – 36)							0,00	0,00	0,00
SA5	Saldo (5) Geldfluss aus der voranschlagswirksamen Gebarung (Saldo 3 + Saldo 4)							-42.300,00	-32.300,00	-10.000,00
64	Straßenverkehr									
640	Einrichtungen und Maßnahmen nach der Straßenverkehrsordnu									
640000	Einrichtungen und Massnahmen n.STVO									
Operative Gebarung										
2/640000+828000	Rückersätze von Ausgaben	2116	3116	18	0,00	0,00	0,00	0,00	0,00	0,00
2/640000+868000	Gemeindestraßenstrafen	2124	3124	16	1.000,00	1.000,00	0,00	1.000,00	1.000,00	0,00
SU 21 / 31	Summe Erträge / Einzahlungen operative Gebarung				1.000,00	1.000,00	0,00	1.000,00	1.000,00	0,00
1/640000-680000	Planmäßige Abschreibung	2226			7.500,00	2.500,00	5.000,00	0,00	0,00	0,00
SU 22 / 32	Summe Aufwendungen / Auszahlungen operative Gebarung				7.500,00	2.500,00	5.000,00	0,00	0,00	0,00
SA 0 / SA 1	(0) Nettoergebnis (21 - 22) / (1) Geldfluss operative Gebarung (31 – 32)				-6.500,00	-1.500,00	-5.000,00	1.000,00	1.000,00	0,00
SU 23	Summe Haushaltsrücklagen				0,00	0,00	0,00	0,00	0,00	0,00
SA00	Nettoergebnis nach Zuw./Entn. Haushaltsrücklagen (Saldo 0 +/- SU23)				-6.500,00	-1.500,00	-5.000,00			
Investive Gebarung										
SU 33	Summe Einzahlungen investive Gebarung							0,00	0,00	0,00
1/640000-005000	Anlagen zu Straßenbauten	3412	2	40	0,00	0,00	0,00	8.000,00	8.000,00	0,00
SU 34	Summe Auszahlungen investive Gebarung							8.000,00	8.000,00	0,00
SA2	Saldo (2) Geldfluss aus der Investiven Gebarung (33 – 34)							-8.000,00	-8.000,00	0,00
SA3	Saldo (3) Nettofinanzierungssaldo (Saldo 1 + Saldo 2)							-7.000,00	-7.000,00	0,00
Finanzierungstätigkeit										
SU 35	Summe Einzahlungen aus der Finanzierungstätigkeit							0,00	0,00	0,00
SU 36	Summe Auszahlungen aus der Finanzierungstätigkeit							0,00	0,00	0,00
SA4	Saldo (4) Geldfluss aus der Finanzierungstätigkeit (35 – 36)							0,00	0,00	0,00
SA5	Saldo (5) Geldfluss aus der voranschlagswirksamen Gebarung (Saldo 3 + Saldo 4)							-7.000,00	-7.000,00	0,00
649	Sonstige Einrichtungen und Maßnahmen									
649000	Sonstige Einrichtungen und Maßnahmen									
Operative Gebarung										
SU 21 / 31	Summe Erträge / Einzahlungen operative Gebarung				0,00	0,00	0,00	0,00	0,00	0,00
1/649000-613000	Instandhaltung von sonstigen Grundstückseinrichtungen	2224	3224	24	900,00	600,00	300,00	900,00	600,00	300,00
1/649000-670000	Versicherungen	2222	3222	24	100,00	100,00	0,00	100,00	100,00	0,00
1/649000-680000	Planmäßige Abschreibung	2226			2.700,00	2.700,00	0,00	0,00	0,00	0,00
SU 22 / 32	Summe Aufwendungen / Auszahlungen operative Gebarung				3.700,00	3.400,00	300,00	1.000,00	700,00	300,00
SA 0 / SA 1	(0) Nettoergebnis (21 - 22) / (1) Geldfluss operative Gebarung (31 – 32)				-3.700,00	-3.400,00	-300,00	-1.000,00	-700,00	-300,00

1. Nachtragsvoranschlag 2023

Marktgemeinde Tulbing

NVA Ergebnis- und Finanzierungsvoranschlag Detailnachweis

		MVAG		VC QU	Ergebnisvoranschlag			Finanzierungsvoranschlag		
		EH	FH		VA 2023 inkl. NVA	VA 2023	1. NVA	VA 2023 inkl. NVA	VA 2023	1. NVA
SU 23	Summe Haushaltsrücklagen				0,00	0,00	0,00	0,00	0,00	0,00
SA00	Nettoergebnis nach Zuw./Entn. Haushaltsrücklagen (Saldo 0 +/- SU23)				-3.700,00	-3.400,00	-300,00			
Investive Gebarung										
SU 33	Summe Einzahlungen investive Gebarung							0,00	0,00	0,00
1/649000-005000	Anlagen zu Straßenbauten / Buswartehäuser		3412	2 40	0,00	0,00	0,00	10.700,00	0,00	10.700,00
SU 34	Summe Auszahlungen investive Gebarung							10.700,00	0,00	10.700,00
SA2	Saldo (2) Geldfluss aus der Investiven Gebarung (33 – 34)							-10.700,00	0,00	-10.700,00
SA3	Saldo (3) Nettofinanzierungssaldo (Saldo 1 + Saldo 2)							-11.700,00	-700,00	-11.000,00
Finanzierungstätigkeit										
SU 35	Summe Einzahlungen aus der Finanzierungstätigkeit							0,00	0,00	0,00
SU 36	Summe Auszahlungen aus der Finanzierungstätigkeit							0,00	0,00	0,00
SA4	Saldo (4) Geldfluss aus der Finanzierungstätigkeit (35 – 36)							0,00	0,00	0,00
SA5	Saldo (5) Geldfluss aus der voranschlagswirksamen Gebarung (Saldo 3 + Saldo 4)							-11.700,00	-700,00	-11.000,00
68	Post- und Telekommunikationsdienste									
680	Post- und Telekommunikationsdienste									
680000	Post- und Telekommunikationsdienste									
Operative Gebarung										
2/680000+816000	Kostenbeiträge für Dienstleistung	2114	3114	13	10.500,00	8.600,00	1.900,00	10.500,00	8.600,00	1.900,00
SU 21 / 31	Summe Erträge / Einzahlungen operative Gebarung				10.500,00	8.600,00	1.900,00	10.500,00	8.600,00	1.900,00
1/680000-510000	Geldbezüge der Vertragsbediensteten der Verwaltung	2211	3211	20	26.500,00	24.800,00	1.700,00	26.500,00	24.800,00	1.700,00
1/680000-580000	DGB zum Ausgleichsfond für FBH	2212	3212	20	1.000,00	1.000,00	0,00	1.000,00	1.000,00	0,00
1/680000-582000	DGB zur sozialen Sicherheit	2212	3212	20	5.300,00	5.300,00	0,00	5.300,00	5.300,00	0,00
1/680000-592000	Dotierung von Rückstellungen für Jubiläumszuwendungen	2214			400,00	400,00	0,00	0,00	0,00	0,00
SU 22 / 32	Summe Aufwendungen / Auszahlungen operative Gebarung				33.200,00	31.500,00	1.700,00	32.800,00	31.100,00	1.700,00
SA 0 / SA 1	(0) Nettoergebnis (21 - 22) / (1) Geldfluss operative Gebarung (31 – 32)				-22.700,00	-22.900,00	200,00	-22.300,00	-22.500,00	200,00
SU 23	Summe Haushaltsrücklagen				0,00	0,00	0,00	0,00	0,00	0,00
SA00	Nettoergebnis nach Zuw./Entn. Haushaltsrücklagen (Saldo 0 +/- SU23)				-22.700,00	-22.900,00	200,00			
Investive Gebarung										
SU 33	Summe Einzahlungen investive Gebarung							0,00	0,00	0,00
SU 34	Summe Auszahlungen investive Gebarung							0,00	0,00	0,00
SA2	Saldo (2) Geldfluss aus der Investiven Gebarung (33 – 34)							0,00	0,00	0,00
SA3	Saldo (3) Nettofinanzierungssaldo (Saldo 1 + Saldo 2)							-22.300,00	-22.500,00	200,00

	MVAG		VC QU	Ergebnisvoranschlag			Finanzierungsvoranschlag		
	EH	FH		VA 2023 inkl. NVA	VA 2023	1. NVA	VA 2023 inkl. NVA	VA 2023	1. NVA
Finanzierungstätigkeit									
SU 35			Summe Einzahlungen aus der Finanzierungstätigkeit				0,00	0,00	0,00
SU 36			Summe Auszahlungen aus der Finanzierungstätigkeit				0,00	0,00	0,00
SA4			Saldo (4) Geldfluss aus der Finanzierungstätigkeit (35 – 36)				0,00	0,00	0,00
SA5			Saldo (5) Geldfluss aus der voranschlagswirksamen Gebarung (Saldo 3 + Saldo 4)				-22.300,00	-22.500,00	200,00

1. Nachtragsvoranschlag 2023

Marktgemeinde Tulbing

NVA Ergebnis- und Finanzierungsvoranschlag Detailnachweis

	MVAG	VC QU	Ergebnisvoranschlag			Finanzierungsvoranschlag				
			EH	FH	VA 2023 inkl. NVA	VA 2023	1. NVA	VA 2023 inkl. NVA	VA 2023	1. NVA
7 Wirtschaftsförderung										
71	Grundlagenverbesserung in der Land- und Forstwirtschaft									
710	Land- und forstwirtschaftlicher Wegebau									
710000	Land u. Forstwirtschaftlicher Wegebau									
Operative Gebarung										
2/710000+813000	Erträge aus der Auflösung von Investitionszuschüssen (Kapitaltransfers)	2127			5.800,00	6.700,00	-900,00	0,00	0,00	0,00
6/710000+829910	Sonstige Erträge Zuführung von dem investiven Projekt 010	2116	3116	1 18	0,00	5.600,00	-5.600,00	0,00	5.600,00	-5.600,00
6/710000+871000	Kapitaltransfers aus Gemeinde-Bedarfszuweisungsmittel	2121	3121	1 33	7.200,00	4.700,00	2.500,00	7.200,00	4.700,00	2.500,00
SU 21 / 31	Summe Erträge / Einzahlungen operative Gebarung				13.000,00	17.000,00	-4.000,00	7.200,00	10.300,00	-3.100,00
1/710000-680000	Planmäßige Abschreibung	2226			11.000,00	12.500,00	-1.500,00	0,00	0,00	0,00
SU 22 / 32	Summe Aufwendungen / Auszahlungen operative Gebarung				11.000,00	12.500,00	-1.500,00	0,00	0,00	0,00
SA 0 / SA 1	(0) Nettoergebnis (21 - 22) / (1) Geldfluss operative Gebarung (31 - 32)				2.000,00	4.500,00	-2.500,00	7.200,00	10.300,00	-3.100,00
SU 23	Summe Haushaltsrücklagen				0,00	0,00	0,00	0,00	0,00	0,00
SA00	Nettoergebnis nach Zuw./Entn. Haushaltsrücklagen (Saldo 0 +/- SU23)				2.000,00	4.500,00	-2.500,00			
Investive Gebarung										
6/710000+301000	Kapitaltransfers von Ländern NÖ Agrarbezirksbehörde/Fachabteilung Güterwege	3331	1 33		0,00	0,00	0,00	7.200,00	4.700,00	2.500,00
6/710000+307000	Kapitaltransfers von privaten Haushalten Jagdpacht - Gemeindeanteil	3334	1 34		0,00	0,00	0,00	4.600,00	4.000,00	600,00
SU 33	Summe Einzahlungen investive Gebarung							11.800,00	8.700,00	3.100,00
5/710000-002000	Straßenbauten Güterwege	3412	1 40		0,00	0,00	0,00	19.000,00	19.000,00	0,00
SU 34	Summe Auszahlungen investive Gebarung							19.000,00	19.000,00	0,00
SA2	Saldo (2) Geldfluss aus der Investiven Gebarung (33 - 34)							-7.200,00	-10.300,00	3.100,00
SA3	Saldo (3) Nettofinanzierungssaldo (Saldo 1 + Saldo 2)							0,00	0,00	0,00
Finanzierungstätigkeit										
SU 35	Summe Einzahlungen aus der Finanzierungstätigkeit							0,00	0,00	0,00
SU 36	Summe Auszahlungen aus der Finanzierungstätigkeit							0,00	0,00	0,00
SA4	Saldo (4) Geldfluss aus der Finanzierungstätigkeit (35 - 36)							0,00	0,00	0,00
SA5	Saldo (5) Geldfluss aus der voranschlagswirksamen Gebarung (Saldo 3 + Saldo 4)							0,00	0,00	0,00

1. Nachtragsvoranschlag 2023

Marktgemeinde Tulbing

NVA Ergebnis- und Finanzierungsvoranschlag Detailnachweis

	MVAG	VC	QU	Ergebnisvoranschlag			Finanzierungsvoranschlag			
				EH	FH	VA 2023 inkl. NVA	VA 2023	1. NVA	VA 2023 inkl. NVA	VA 2023
74	Sonstige Förderung der Land- und Forstwirtschaft									
749	Sonstige Einrichtungen und Maßnahmen									
749000	Vatertierhaltung									
Operative Gebarung										
SU 21 / 31	Summe Erträge / Einzahlungen operative Gebarung			0,00	0,00	0,00	0,00	0,00	0,00	
1/749000-728000	Entgelte für sonstige Leistungen	2225	3225	24	100,00	100,00	0,00	100,00	100,00	0,00
	künstliche Befruchtung									
SU 22 / 32	Summe Aufwendungen / Auszahlungen operative Gebarung			100,00	100,00	0,00	100,00	100,00	0,00	
SA 0 / SA 1	(0) Nettoergebnis (21 - 22) / (1) Geldfluss operative Gebarung (31 - 32)			-100,00	-100,00	0,00	-100,00	-100,00	0,00	
SU 23	Summe Haushaltsrücklagen			0,00	0,00	0,00	0,00	0,00	0,00	
SA00	Nettoergebnis nach Zuw./Entn. Haushaltsrücklagen (Saldo 0 +/- SU23)			-100,00	-100,00	0,00				
Investive Gebarung										
SU 33	Summe Einzahlungen investive Gebarung						0,00	0,00	0,00	
SU 34	Summe Auszahlungen investive Gebarung						0,00	0,00	0,00	
SA2	Saldo (2) Geldfluss aus der Investiven Gebarung (33 - 34)						0,00	0,00	0,00	
SA3	Saldo (3) Nettofinanzierungssaldo (Saldo 1 + Saldo 2)						-100,00	-100,00	0,00	
Finanzierungstätigkeit										
SU 35	Summe Einzahlungen aus der Finanzierungstätigkeit						0,00	0,00	0,00	
SU 36	Summe Auszahlungen aus der Finanzierungstätigkeit						0,00	0,00	0,00	
SA4	Saldo (4) Geldfluss aus der Finanzierungstätigkeit (35 - 36)						0,00	0,00	0,00	
SA5	Saldo (5) Geldfluss aus der voranschlagswirksamen Gebarung (Saldo 3 + Saldo 4)						-100,00	-100,00	0,00	
77	Förderung des Fremdenverkehrs									
771	Maßnahmen zur Förderung des Fremdenverkehrs									
771000	Massnahmen zur Förderung d. Fremdenverkehrs									
Operative Gebarung										
SU 21 / 31	Summe Erträge / Einzahlungen operative Gebarung			0,00	0,00	0,00	0,00	0,00	0,00	
1/771000-457000	Prospekte, Karten	2221	3221	23	4.900,00	3.400,00	1.500,00	5.500,00	3.400,00	2.100,00
1/771000-680000	Planmäßige Abschreibung	2226			100,00	100,00	0,00	0,00	0,00	0,00
1/771000-728000	Informationstafeln, Inserate, Weintaufe, Kulturtage, Donau Festwochen	2225	3225	24	3.300,00	3.300,00	0,00	3.300,00	3.300,00	0,00
1/771000-757000	Beiträge an Vereine	2234	3234	27	4.600,00	4.500,00	100,00	4.600,00	4.500,00	100,00
SU 22 / 32	Summe Aufwendungen / Auszahlungen operative Gebarung			12.900,00	11.300,00	1.600,00	13.400,00	11.200,00	2.200,00	
SA 0 / SA 1	(0) Nettoergebnis (21 - 22) / (1) Geldfluss operative Gebarung (31 - 32)			-12.900,00	-11.300,00	-1.600,00	-13.400,00	-11.200,00	-2.200,00	
SU 23	Summe Haushaltsrücklagen			0,00	0,00	0,00	0,00	0,00	0,00	
SA00	Nettoergebnis nach Zuw./Entn. Haushaltsrücklagen (Saldo 0 +/- SU23)			-12.900,00	-11.300,00	-1.600,00				

1. Nachtragsvoranschlag 2023

Marktgemeinde Tulbing

NVA Ergebnis- und Finanzierungsvoranschlag Detailnachweis

	MVAG	VC QU	Ergebnisvoranschlag			Finanzierungsvoranschlag				
			EH	FH	VA 2023 inkl. NVA	VA 2023	1. NVA	VA 2023 inkl. NVA	VA 2023	1. NVA
Investive Gebarung										
SU 33	Summe Einzahlungen investive Gebarung						0,00	0,00	0,00	
1/771000-042000	Amts-, Betriebs- und Geschäftsausstattung	3415 2 41		0,00	0,00	0,00	500,00	500,00	0,00	
SU 34	Summe Auszahlungen investive Gebarung						500,00	500,00	0,00	
SA2	Saldo (2) Geldfluss aus der Investiven Gebarung (33 – 34)						-500,00	-500,00	0,00	
SA3	Saldo (3) Nettofinanzierungssaldo (Saldo 1 + Saldo 2)						-13.900,00	-11.700,00	-2.200,00	
Finanzierungstätigkeit										
SU 35	Summe Einzahlungen aus der Finanzierungstätigkeit						0,00	0,00	0,00	
SU 36	Summe Auszahlungen aus der Finanzierungstätigkeit						0,00	0,00	0,00	
SA4	Saldo (4) Geldfluss aus der Finanzierungstätigkeit (35 – 36)						0,00	0,00	0,00	
SA5	Saldo (5) Geldfluss aus der voranschlagswirksamen Gebarung (Saldo 3 + Saldo 4)						-13.900,00	-11.700,00	-2.200,00	
78	Förderung von Handel, Gewerbe und Industrie									
782	Wirtschaftspolitische Maßnahmen									
782000	Wirtschaftspolitische Maßnahmen									
Operative Gebarung										
SU 21 / 31	Summe Erträge / Einzahlungen operative Gebarung			0,00	0,00	0,00	0,00	0,00	0,00	
1/782000-757000	Förderung Lehrlingsausbildung	2234 3234 27		5.400,00	5.600,00	-200,00	5.400,00	5.600,00	-200,00	
SU 22 / 32	Summe Aufwendungen / Auszahlungen operative Gebarung			5.400,00	5.600,00	-200,00	5.400,00	5.600,00	-200,00	
SA 0 / SA 1	(0) Nettoergebnis (21 - 22) / (1) Geldfluss operative Gebarung (31 – 32)			-5.400,00	-5.600,00	200,00	-5.400,00	-5.600,00	200,00	
SU 23	Summe Haushaltsrücklagen			0,00	0,00	0,00	0,00	0,00	0,00	
SA00	Nettoergebnis nach Zuw./Entn. Haushaltsrücklagen (Saldo 0 +/- SU23)			-5.400,00	-5.600,00	200,00				
Investive Gebarung										
SU 33	Summe Einzahlungen investive Gebarung						0,00	0,00	0,00	
SU 34	Summe Auszahlungen investive Gebarung						0,00	0,00	0,00	
SA2	Saldo (2) Geldfluss aus der Investiven Gebarung (33 – 34)						0,00	0,00	0,00	
SA3	Saldo (3) Nettofinanzierungssaldo (Saldo 1 + Saldo 2)						-5.400,00	-5.600,00	200,00	
Finanzierungstätigkeit										
SU 35	Summe Einzahlungen aus der Finanzierungstätigkeit						0,00	0,00	0,00	
SU 36	Summe Auszahlungen aus der Finanzierungstätigkeit						0,00	0,00	0,00	
SA4	Saldo (4) Geldfluss aus der Finanzierungstätigkeit (35 – 36)						0,00	0,00	0,00	
SA5	Saldo (5) Geldfluss aus der voranschlagswirksamen Gebarung (Saldo 3 + Saldo 4)						-5.400,00	-5.600,00	200,00	

1. Nachtragsvoranschlag 2023

Marktgemeinde Tulbing

NVA Ergebnis- und Finanzierungsvoranschlag Detailnachweis

		MVAG		VC QU	Ergebnisvoranschlag			Finanzierungsvoranschlag		
		EH	FH		VA 2023 inkl. NVA	VA 2023	1. NVA	VA 2023 inkl. NVA	VA 2023	1. NVA
789	Sonstige Einrichtungen und Maßnahmen									
789000	Förderung von Handel, Gewerbe und Industrie									
Operative Gebarung										
2/789000+811000	Miet-, Pacht-, Bestandsverträge	2115	3115	14	0,00	0,00	0,00	0,00	0,00	0,00
SU 21 / 31	Summe Erträge / Einzahlungen operative Gebarung				0,00	0,00	0,00	0,00	0,00	0,00
1/789000-680000	Planmäßige Abschreibung	2226			0,00	0,00	0,00	0,00	0,00	0,00
1/789000-755000	Förderung an Unternehmungen	2233	3233	27	31.000,00	6.000,00	25.000,00	31.000,00	6.000,00	25.000,00
SU 22 / 32	Summe Aufwendungen / Auszahlungen operative Gebarung				31.000,00	6.000,00	25.000,00	31.000,00	6.000,00	25.000,00
SA 0 / SA 1	(0) Nettoergebnis (21 - 22) / (1) Geldfluss operative Gebarung (31 - 32)				-31.000,00	-6.000,00	-25.000,00	-31.000,00	-6.000,00	-25.000,00
SU 23	Summe Haushaltsrücklagen				0,00	0,00	0,00	0,00	0,00	0,00
SA00	Nettoergebnis nach Zuw./Entn. Haushaltsrücklagen (Saldo 0 +/- SU23)				-31.000,00	-6.000,00	-25.000,00			
Investive Gebarung										
SU 33	Summe Einzahlungen investive Gebarung							0,00	0,00	0,00
SU 34	Summe Auszahlungen investive Gebarung							0,00	0,00	0,00
SA2	Saldo (2) Geldfluss aus der Investiven Gebarung (33 - 34)							0,00	0,00	0,00
SA3	Saldo (3) Nettofinanzierungssaldo (Saldo 1 + Saldo 2)							-31.000,00	-6.000,00	-25.000,00
Finanzierungstätigkeit										
SU 35	Summe Einzahlungen aus der Finanzierungstätigkeit							0,00	0,00	0,00
SU 36	Summe Auszahlungen aus der Finanzierungstätigkeit							0,00	0,00	0,00
SA4	Saldo (4) Geldfluss aus der Finanzierungstätigkeit (35 - 36)							0,00	0,00	0,00
SA5	Saldo (5) Geldfluss aus der voranschlagswirksamen Gebarung (Saldo 3 + Saldo 4)							-31.000,00	-6.000,00	-25.000,00

1. Nachtragsvoranschlag 2023

Marktgemeinde Tulbing

NVA Ergebnis- und Finanzierungsvoranschlag Detailnachweis

	MVAG			VC QU	Ergebnisvoranschlag		Finanzierungsvoranschlag			
	EH	FH			VA 2023 inkl. NVA	VA 2023	1. NVA	VA 2023 inkl. NVA	VA 2023	1. NVA
8 Dienstleistungen										
81	Öffentliche Einrichtungen (soweit nicht dem Abschnitt 85 zuzuordnen)									
814	Straßenreinigung									
814000	Straßenreinigung									
Operative Gebarung										
SU 21 / 31	Summe Erträge / Einzahlungen operative Gebarung				0,00	0,00	0,00	0,00	0,00	0,00
1/814000-728000	Entgelte für sonstige Leistungen	2225	3225	24	47.000,00	47.000,00	0,00	47.000,00	47.000,00	0,00
	Straßenkehrung/Winterdienst									
SU 22 / 32	Summe Aufwendungen / Auszahlungen operative Gebarung				47.000,00	47.000,00	0,00	47.000,00	47.000,00	0,00
SA 0 / SA 1	(0) Nettoergebnis (21 - 22) / (1) Geldfluss operative Gebarung (31 - 32)				-47.000,00	-47.000,00	0,00	-47.000,00	-47.000,00	0,00
SU 23	Summe Haushaltsrücklagen				0,00	0,00	0,00	0,00	0,00	0,00
SA00	Nettoergebnis nach Zuw./Entn. Haushaltsrücklagen (Saldo 0 +/- SU23)				-47.000,00	-47.000,00	0,00			
Investive Gebarung										
SU 33	Summe Einzahlungen investive Gebarung							0,00	0,00	0,00
SU 34	Summe Auszahlungen investive Gebarung							0,00	0,00	0,00
SA2	Saldo (2) Geldfluss aus der Investiven Gebarung (33 - 34)							0,00	0,00	0,00
SA3	Saldo (3) Nettofinanzierungssaldo (Saldo 1 + Saldo 2)							-47.000,00	-47.000,00	0,00
Finanzierungstätigkeit										
SU 35	Summe Einzahlungen aus der Finanzierungstätigkeit							0,00	0,00	0,00
SU 36	Summe Auszahlungen aus der Finanzierungstätigkeit							0,00	0,00	0,00
SA4	Saldo (4) Geldfluss aus der Finanzierungstätigkeit (35 - 36)							0,00	0,00	0,00
SA5	Saldo (5) Geldfluss aus der voranschlagswirksamen Gebarung (Saldo 3 + Saldo 4)							-47.000,00	-47.000,00	0,00
815	Park- und Gartenanlagen, Kinderspielplätze									
815000	Instandhaltung Grund und Boden									
Operative Gebarung										
2/815000+813000	Erträge aus der Auflösung von Investitionszuschüssen (Kapitaltransfers)		2127		4.000,00	4.000,00	0,00	0,00	0,00	0,00
2/815000+860000	Transfers von Bund, Bundesfonds und Bundeskammern	2121	3121	15	0,00	800,00	-800,00	0,00	800,00	-800,00
SU 21 / 31	Summe Erträge / Einzahlungen operative Gebarung				4.000,00	4.800,00	-800,00	0,00	800,00	-800,00
1/815000-511000	Geldbezüge der Vertragsbediensteten in handwerklicher Verwendung	2211	3211	20	7.800,00	7.800,00	0,00	7.800,00	7.800,00	0,00
1/815000-580000	DGB zum Ausgleichsfond für FBH	2212	3212	20	300,00	300,00	0,00	300,00	300,00	0,00
1/815000-582000	DGB zur sozialen Sicherheit	2212	3212	20	1.700,00	1.700,00	0,00	1.700,00	1.700,00	0,00
1/815000-592000	Dotierung von Rückstellungen für Jubiläumszuwendungen	2214			500,00	500,00	0,00	0,00	0,00	0,00
1/815000-600000	Energiebezüge Kinderspielplatz	2222	3222	24	100,00	300,00	-200,00	100,00	300,00	-200,00

1. Nachtragsvoranschlag 2023

Marktgemeinde Tulbing

NVA Ergebnis- und Finanzierungsvoranschlag Detailnachweis

		MVAG		VC QU	Ergebnisvoranschlag			Finanzierungsvoranschlag		
		EH	FH		VA 2023 inkl. NVA	VA 2023	1. NVA	VA 2023 inkl. NVA	VA 2023	1. NVA
1/815000-619000	Instandhaltung Kinderspielplätze	2224	3224	24	10.000,00	4.000,00	6.000,00	10.000,00	4.000,00	6.000,00
1/815000-680000	Planmäßige Abschreibung	2226			13.700,00	13.700,00	0,00	0,00	0,00	0,00
1/815000-711000	Geb. für die Ben. von Gde.Einricht- u. -anlag. gem. FAG (Ausgabe)	2225	3225	24	1.200,00	1.100,00	100,00	1.200,00	1.100,00	100,00
SU 22 / 32	Summe Aufwendungen / Auszahlungen operative Gebarung				35.300,00	29.400,00	5.900,00	21.100,00	15.200,00	5.900,00
SA 0 / SA 1	(0) Nettoergebnis (21 - 22) / (1) Geldfluss operative Gebarung (31 - 32)				-31.300,00	-24.600,00	-6.700,00	-21.100,00	-14.400,00	-6.700,00
SU 23	Summe Haushaltsrücklagen				0,00	0,00	0,00	0,00	0,00	0,00
SA00	Nettoergebnis nach Zuw./Entn. Haushaltsrücklagen (Saldo 0 +/- SU23)				-31.300,00	-24.600,00	-6.700,00			
Investive Gebarung										
SU 33	Summe Einzahlungen investive Gebarung							0,00	0,00	0,00
1/815000-006000	Sonstige Grundstückseinrichtungen		3412	2 40	0,00	0,00	0,00	1.000,00	1.000,00	0,00
SU 34	Summe Auszahlungen investive Gebarung							1.000,00	1.000,00	0,00
SA2	Saldo (2) Geldfluss aus der Investiven Gebarung (33 - 34)							-1.000,00	-1.000,00	0,00
SA3	Saldo (3) Nettofinanzierungssaldo (Saldo 1 + Saldo 2)							-22.100,00	-15.400,00	-6.700,00
Finanzierungstätigkeit										
SU 35	Summe Einzahlungen aus der Finanzierungstätigkeit							0,00	0,00	0,00
SU 36	Summe Auszahlungen aus der Finanzierungstätigkeit							0,00	0,00	0,00
SA4	Saldo (4) Geldfluss aus der Finanzierungstätigkeit (35 - 36)							0,00	0,00	0,00
SA5	Saldo (5) Geldfluss aus der voranschlagswirksamen Gebarung (Saldo 3 + Saldo 4)							-22.100,00	-15.400,00	-6.700,00
816	Öffentliche Beleuchtung und öffentliche Uhren									
816000	öffentliche Beleuchtung u Uhren									
Operative Gebarung										
2/816000+813000	Erträge aus der Auflösung von Investitionszuschüssen (Kapitaltransfers)	2127			4.200,00	4.200,00	0,00	0,00	0,00	0,00
6/816000+829910	Sonstige Erträge Zuführung von dem investiven Projekt 010	2116	3116	1 18	0,00	0,00	0,00	0,00	0,00	0,00
6/816000+871000	Kapitaltransfers aus Gemeinde- Bedarfszuweisungsmittel ESPG	2121	3121	1 33	0,00	0,00	0,00	0,00	0,00	0,00
SU 21 / 31	Summe Erträge / Einzahlungen operative Gebarung				4.200,00	4.200,00	0,00	0,00	0,00	0,00
1/816000-600000	Energiebezüge	2222	3222	24	49.500,00	71.700,00	-22.200,00	48.600,00	71.700,00	-23.100,00
1/816000-619000	Instandhaltung Straßenbeleuchtung	2224	3224	24	25.000,00	25.000,00	0,00	25.000,00	25.000,00	0,00
1/816000-650000	Zinsen Bankdarlehen Erste Bank SK 716/4	2241	3241	25	1.400,00	1.600,00	-200,00	1.400,00	1.600,00	-200,00
1/816000-650100	Zinsen Bankdarlehen Erste Bank LED Umrüstung SK 716/6	2241	3241	25	12.100,00	10.200,00	1.900,00	12.100,00	10.200,00	1.900,00
1/816000-680000	Planmäßige Abschreibung	2226			56.800,00	57.600,00	-800,00	0,00	0,00	0,00
SU 22 / 32	Summe Aufwendungen / Auszahlungen operative Gebarung				144.800,00	166.100,00	-21.300,00	87.100,00	108.500,00	-21.400,00
SA 0 / SA 1	(0) Nettoergebnis (21 - 22) / (1) Geldfluss operative Gebarung (31 - 32)				-140.600,00	-161.900,00	21.300,00	-87.100,00	-108.500,00	21.400,00
SU 23	Summe Haushaltsrücklagen				0,00	0,00	0,00	0,00	0,00	0,00

1. Nachtragsvoranschlag 2023

NVA Ergebnis- und Finanzierungsvoranschlag Detailnachweis

Marktgemeinde Tulbing

		MVAG		VC QU	Ergebnisvoranschlag			Finanzierungsvoranschlag		
		EH	FH		VA 2023 inkl. NVA	VA 2023	1. NVA	VA 2023 inkl. NVA	VA 2023	1. NVA
SA00	Nettoergebnis nach Zuw./Entn. Haushaltsrücklagen (Saldo 0 +/- SU23)				-140.600,00	-161.900,00	21.300,00			
Investive Gebarung										
SU 33	Summe Einzahlungen investive Gebarung							0,00	0,00	0,00
5/816000-005001	Anlagen zu Straßenbauten Erweiterung LED	3412	1	40	0,00	0,00	0,00	0,00	0,00	0,00
SU 34	Summe Auszahlungen investive Gebarung							0,00	0,00	0,00
SA2	Saldo (2) Geldfluss aus der Investiven Gebarung (33 – 34)							0,00	0,00	0,00
SA3	Saldo (3) Nettofinanzierungssaldo (Saldo 1 + Saldo 2)							-87.100,00	-108.500,00	21.400,00
Finanzierungstätigkeit										
SU 35	Summe Einzahlungen aus der Finanzierungstätigkeit							0,00	0,00	0,00
1/816000-346000	Tilgung Bankdarlehen Erste Bank SK 716/4	3614		65	0,00	0,00	0,00	2.700,00	2.700,00	0,00
1/816000-346100	Tilgung Bankdarlehen Erste Bank LED Umrüstung SK 716/6	3614		65	0,00	0,00	0,00	62.000,00	62.700,00	-700,00
SU 36	Summe Auszahlungen aus der Finanzierungstätigkeit							64.700,00	65.400,00	-700,00
SA4	Saldo (4) Geldfluss aus der Finanzierungstätigkeit (35 – 36)							-64.700,00	-65.400,00	700,00
SA5	Saldo (5) Geldfluss aus der voranschlagswirksamen Gebarung (Saldo 3 + Saldo 4)							-151.800,00	-173.900,00	22.100,00
817	Friedhöfe (einschließlich Einsegnungshallen und Krematorien)									
817000	Friedhöfe (einschl. Einsegnungshallen)									
Operative Gebarung										
2/817000+813000	Erträge aus der Auflösung von Investitionszuschüssen (Kapitaltransfers)	2127			3.200,00	3.200,00	0,00	0,00	0,00	0,00
2/817000+852000	Grabstellengebühren	2113	3113	12	6.300,00	6.000,00	300,00	6.300,00	6.000,00	300,00
2/817000+852100	Begräbnis-Leichenkammer	2113	3113	12	1.000,00	1.000,00	0,00	1.000,00	1.000,00	0,00
2/817000+852200	Einfassungen-Grabfundament	2113	3113	12	0,00	2.700,00	-2.700,00	0,00	2.700,00	-2.700,00
2/817000+852211	Urnensäulen	2113	3113	12	10.800,00	3.200,00	7.600,00	10.800,00	3.200,00	7.600,00
2/817000+852300	Beerdigungsgebühren	2113	3113	12	8.000,00	8.000,00	0,00	8.000,00	8.000,00	0,00
2/817000+860000	Transfers von Bund, Bundesfonds und Bundeskammern	2121	3121	15	600,00	0,00	600,00	600,00	0,00	600,00
SU 21 / 31	Summe Erträge / Einzahlungen operative Gebarung				29.900,00	24.100,00	5.800,00	26.700,00	20.900,00	5.800,00
1/817000-510000	Geldbezüge der Vertragsbediensteten der Verwaltung	2211	3211	20	3.700,00	3.700,00	0,00	3.700,00	3.700,00	0,00
1/817000-511000	Geldbezüge der Vertragsbediensteten in handwerklicher Verwendung	2211	3211	20	7.000,00	7.000,00	0,00	7.000,00	7.000,00	0,00
1/817000-521000	Geldbezüge der ganzjährig beschäftigten Arbeiter	2211	3211	20	1.000,00	1.000,00	0,00	1.000,00	1.000,00	0,00
1/817000-580000	DGB zum Ausgleichsfond für FBH	2212	3212	20	400,00	400,00	0,00	400,00	400,00	0,00
1/817000-582000	DGB zur sozialen Sicherheit	2212	3212	20	2.300,00	2.300,00	0,00	2.300,00	2.300,00	0,00

1. Nachtragsvoranschlag 2023

NVA Ergebnis- und Finanzierungsvoranschlag Detailnachweis

Marktgemeinde Tulbing

		MVAG		VC QU	Ergebnisvoranschlag			Finanzierungsvoranschlag		
		EH	FH		VA 2023 inkl. NVA	VA 2023	1. NVA	VA 2023 inkl. NVA	VA 2023	1. NVA
1/817000-592000	Dotierung von Rückstellungen für Jubiläumswendungen	2214			-100,00	-100,00	0,00	0,00	0,00	0,00
1/817000-600000	Energiebezüge	2222	3222	24	400,00	700,00	-300,00	400,00	700,00	-300,00
1/817000-610000	Instandhaltung Friedhofsgrund	2224	3224	24	500,00	500,00	0,00	500,00	500,00	0,00
1/817000-613000	Instandhaltung Wege, Mauern, Lift	2224	3224	24	7.400,00	1.000,00	6.400,00	7.400,00	1.000,00	6.400,00
1/817000-614000	Instandhaltung Aufbahrungshalle	2224	3224	24	2.000,00	2.000,00	0,00	2.000,00	2.000,00	0,00
1/817000-670000	Versicherungen	2222	3222	24	400,00	400,00	0,00	400,00	400,00	0,00
1/817000-680000	Planmäßige Abschreibung	2226			16.200,00	16.300,00	-100,00	0,00	0,00	0,00
1/817000-711000	Geb. für die Ben. von Gde.Einrichtungen u. -anlag. gem. FAG (Ausgabe)	2225	3225	24	1.500,00	1.300,00	200,00	1.500,00	1.300,00	200,00
1/817000-728000	Entgelte für sonstige Leistungen	2225	3225	24	1.200,00	1.400,00	-200,00	1.200,00	1.400,00	-200,00
1/817000-728100	Kosten Beerdigung	2225	3225	24	8.000,00	8.000,00	0,00	8.000,00	8.000,00	0,00
SU 22 / 32	Summe Aufwendungen / Auszahlungen operative Gebarung				51.900,00	45.900,00	6.000,00	35.800,00	29.700,00	6.100,00
SA 0 / SA 1	(0) Nettoergebnis (21 - 22) / (1) Geldfluss operative Gebarung (31 - 32)				-22.000,00	-21.800,00	-200,00	-9.100,00	-8.800,00	-300,00
SU 23	Summe Haushaltsrücklagen				0,00	0,00	0,00	0,00	0,00	0,00
SA00	Nettoergebnis nach Zuw./Entn. Haushaltsrücklagen (Saldo 0 +/- SU23)				-22.000,00	-21.800,00	-200,00			
Investive Gebarung										
2/817000+307000	Kapitaltransfers von privaten Haushalten und privaten Organisationen ohne Erwerbszweck und andere		3334	2 34	0,00	0,00	0,00	0,00	0,00	0,00
SU 33	Summe Einzahlungen investive Gebarung							0,00	0,00	0,00
1/817000-050000	Errichtung Grabfundamente, Urnen und Stützmauer		3412	2 40	0,00	0,00	0,00	19.400,00	16.000,00	3.400,00
SU 34	Summe Auszahlungen investive Gebarung							19.400,00	16.000,00	3.400,00
SA2	Saldo (2) Geldfluss aus der Investiven Gebarung (33 - 34)							-19.400,00	-16.000,00	-3.400,00
SA3	Saldo (3) Nettofinanzierungssaldo (Saldo 1 + Saldo 2)							-28.500,00	-24.800,00	-3.700,00
Finanzierungstätigkeit										
SU 35	Summe Einzahlungen aus der Finanzierungstätigkeit							0,00	0,00	0,00
SU 36	Summe Auszahlungen aus der Finanzierungstätigkeit							0,00	0,00	0,00
SA4	Saldo (4) Geldfluss aus der Finanzierungstätigkeit (35 - 36)							0,00	0,00	0,00
SA5	Saldo (5) Geldfluss aus der voranschlagswirksamen Gebarung (Saldo 3 + Saldo 4)							-28.500,00	-24.800,00	-3.700,00
82	Betriebsähnliche Einrichtungen und Betriebe									
820	Wirtschaftshöfe									
820000	Bauhof									
Operative Gebarung										
2/820000+804000	Veräußerung geringwertiger Wirtschaftsgüter	2116		31	1.200,00	1.000,00	200,00	0,00	0,00	0,00
2/820000+810000	Erträge aus Leistungen	2114	3114	13	23.800,00	21.000,00	2.800,00	29.200,00	21.000,00	8.200,00

1. Nachtragsvoranschlag 2023

NVA Ergebnis- und Finanzierungsvoranschlag Detailnachweis

Marktgemeinde Tulbing

		MVAG		VC QU	Ergebnisvoranschlag			Finanzierungsvoranschlag		
		EH	FH		VA 2023 inkl. NVA	VA 2023	1. NVA	VA 2023 inkl. NVA	VA 2023	1. NVA
2/820000+817000	Erträge aus der Auflösung von sonstigen Rückstellungen	2117			0,00	0,00	0,00	0,00	0,00	0,00
6/820000+829910	Sonstige Erträge	2116	3116	1 18	0,00	0,00	0,00	0,00	0,00	0,00
2/820000+860000	Transfers von Bund, Bundesfonds und Bundeskammern	2121	3121	15	3.100,00	4.700,00	-1.600,00	3.100,00	4.700,00	-1.600,00
6/820000+871000	Kapitaltransfers aus Gemeinde-Bedarfszuweisungsmittel	2121	3121	1 33	0,00	0,00	0,00	0,00	0,00	0,00
SU 21 / 31	Summe Erträge / Einzahlungen operative Gebarung				28.100,00	26.700,00	1.400,00	32.300,00	25.700,00	6.600,00
1/820000-400000	Geringwertige Wirtschaftsgüter Dienstbekleidung	2221	3221	23	5.600,00	6.400,00	-800,00	5.600,00	6.400,00	-800,00
1/820000-454000	Reinigung	2221	3221	23	800,00	200,00	600,00	800,00	200,00	600,00
1/820000-459000	sonstige Verbrauchsgüter	2221	3221	23	4.200,00	4.200,00	0,00	4.200,00	4.200,00	0,00
1/820000-510000	Geldbezüge der Vertragsbediensteten der Verwaltung	2211	3211	20	0,00	0,00	0,00	0,00	0,00	0,00
1/820000-511000	Geldbezüge der Vertragsbediensteten in handwerklicher Verwendung	2211	3211	20	98.400,00	99.400,00	-1.000,00	98.400,00	99.400,00	-1.000,00
1/820000-569000	Sonstige Nebengebühren	2211	3211	20	200,00	100,00	100,00	200,00	100,00	100,00
1/820000-580000	DGB zum Ausgleichsfond für FBH	2212	3212	20	2.800,00	2.500,00	300,00	2.800,00	2.500,00	300,00
1/820000-582000	DGB zur sozialen Sicherheit	2212	3212	20	20.800,00	21.500,00	-700,00	20.800,00	21.500,00	-700,00
1/820000-592000	Dotierung von Rückstellungen für Jubiläumswendungen	2214			1.300,00	1.300,00	0,00	0,00	0,00	0,00
1/820000-600000	Energiebezüge	2222	3222	24	13.100,00	18.400,00	-5.300,00	13.100,00	18.400,00	-5.300,00
1/820000-614000	Instandhaltung Gebäude	2224	3224	24	2.000,00	2.000,00	0,00	2.000,00	2.000,00	0,00
1/820000-616000	Instandhaltung Maschinen	2224	3224	24	4.000,00	5.000,00	-1.000,00	4.000,00	5.000,00	-1.000,00
1/820000-631000	Telekommunikationsdienste	2222	3222	24	600,00	200,00	400,00	600,00	200,00	400,00
1/820000-670000	Versicherungen	2222	3222	24	900,00	900,00	0,00	900,00	900,00	0,00
1/820000-680000	Planmäßige Abschreibung	2226			24.400,00	21.800,00	2.600,00	0,00	0,00	0,00
1/820000-711000	Geb. für die Ben. von Gde.Einricht- ungen u. -anlag. gem. FAG (Ausgabe)	2225	3225	24	300,00	300,00	0,00	300,00	300,00	0,00
1/820000-724000	Reisegebühren	2225	3225	24	200,00	200,00	0,00	200,00	200,00	0,00
1/820000-728000	Entgelte für sonstige Leistungen	2225	3225	24	500,00	3.100,00	-2.600,00	500,00	3.100,00	-2.600,00
SU 22 / 32	Summe Aufwendungen / Auszahlungen operative Gebarung				180.100,00	187.500,00	-7.400,00	154.400,00	164.400,00	-10.000,00
SA 0 / SA 1	(0) Nettoergebnis (21 - 22) / (1) Geldfluss operative Gebarung (31 - 32)				-152.000,00	-160.800,00	8.800,00	-122.100,00	-138.700,00	16.600,00
SU 23	Summe Haushaltsrücklagen				0,00	0,00	0,00	0,00	0,00	0,00
SA00	Nettoergebnis nach Zuw./Entn. Haushaltsrücklagen (Saldo 0 +/- SU23)				-152.000,00	-160.800,00	8.800,00			
Investive Gebarung										
2/820000+804000	Veräußerung geringwertiger Wirtschaftsgüter		3315	31	0,00	0,00	0,00	1.200,00	1.000,00	200,00
SU 33	Summe Einzahlungen investive Gebarung							1.200,00	1.000,00	200,00
1/820000-020000	Ankauf von Maschinen		3414	2 41	0,00	0,00	0,00	2.000,00	2.000,00	0,00

1. Nachtragsvoranschlag 2023

NVA Ergebnis- und Finanzierungsvoranschlag Detailnachweis

Marktgemeinde Tulbing

		MVAG		VC QU	Ergebnisvoranschlag			Finanzierungsvoranschlag		
		EH	FH		VA 2023 inkl. NVA	VA 2023	1. NVA	VA 2023 inkl. NVA	VA 2023	1. NVA
1/820000-030000	Werkzeuge und sonstige Erzeugungsmittel	3414	2	41	0,00	0,00	0,00	4.000,00	4.000,00	0,00
1/820000-042000	Amts-, Betriebs- und Geschäftsausstattung	3415	2	41	0,00	0,00	0,00	2.000,00	1.000,00	1.000,00
5/820000-042000	Amts-, Betriebs- und Geschäftsausstattung	3415	1	41	0,00	0,00	0,00	0,00	0,00	0,00
1/820000-070000	Aktivierungsfähige Rechte (immaterielle Vermögenswerte)	3411		42	0,00	0,00	0,00	0,00	3.300,00	-3.300,00
SU 34	Summe Auszahlungen investive Gebarung							8.000,00	10.300,00	-2.300,00
SA2	Saldo (2) Geldfluss aus der Investiven Gebarung (33 – 34)							-6.800,00	-9.300,00	2.500,00
SA3	Saldo (3) Nettofinanzierungssaldo (Saldo 1 + Saldo 2)							-128.900,00	-148.000,00	19.100,00
Finanzierungstätigkeit										
SU 35	Summe Einzahlungen aus der Finanzierungstätigkeit							0,00	0,00	0,00
SU 36	Summe Auszahlungen aus der Finanzierungstätigkeit							0,00	0,00	0,00
SA4	Saldo (4) Geldfluss aus der Finanzierungstätigkeit (35 – 36)							0,00	0,00	0,00
SA5	Saldo (5) Geldfluss aus der voranschlagswirksamen Gebarung (Saldo 3 + Saldo 4)							-128.900,00	-148.000,00	19.100,00
821	Fuhrpark									
821000	Fuhrpark									
Operative Gebarung										
2/821000+813000	Erträge aus der Auflösung von Investitionszuschüssen (Kapitaltransfers)	2127			2.000,00	1.900,00	100,00	0,00	0,00	0,00
SU 21 / 31	Summe Erträge / Einzahlungen operative Gebarung				2.000,00	1.900,00	100,00	0,00	0,00	0,00
1/821000-452000	Treibstoffe	2221	3221	23	10.000,00	12.100,00	-2.100,00	10.000,00	12.100,00	-2.100,00
1/821000-617000	Instandhaltung Fahrzeuge	2224	3224	24	11.300,00	12.100,00	-800,00	27.300,00	12.100,00	15.200,00
1/821000-670000	Versicherungen	2222	3222	24	6.000,00	4.000,00	2.000,00	6.000,00	4.000,00	2.000,00
1/821000-680000	Planmäßige Abschreibung	2226			25.200,00	21.800,00	3.400,00	0,00	0,00	0,00
1/821000-710000	Öffentliche Abgaben (Ausgaben), Kraftfahrzeugsteuer	2225	3225	24	400,00	400,00	0,00	400,00	400,00	0,00
SU 22 / 32	Summe Aufwendungen / Auszahlungen operative Gebarung				52.900,00	50.400,00	2.500,00	43.700,00	28.600,00	15.100,00
SA 0 / SA 1	(0) Nettoergebnis (21 - 22) / (1) Geldfluss operative Gebarung (31 – 32)				-50.900,00	-48.500,00	-2.400,00	-43.700,00	-28.600,00	-15.100,00
SU 23	Summe Haushaltsrücklagen				0,00	0,00	0,00	0,00	0,00	0,00
SA00	Nettoergebnis nach Zuw./Entn. Haushaltsrücklagen (Saldo 0 +/- SU23)				-50.900,00	-48.500,00	-2.400,00			
Investive Gebarung										
SU 33	Summe Einzahlungen investive Gebarung							0,00	0,00	0,00
1/821000-040000	Ankauf von Fahrzeugen	3414	2	41	0,00	0,00	0,00	67.200,00	0,00	67.200,00
SU 34	Summe Auszahlungen investive Gebarung							67.200,00	0,00	67.200,00
SA2	Saldo (2) Geldfluss aus der Investiven Gebarung (33 – 34)							-67.200,00	0,00	-67.200,00
SA3	Saldo (3) Nettofinanzierungssaldo (Saldo 1 + Saldo 2)							-110.900,00	-28.600,00	-82.300,00

1. Nachtragsvoranschlag 2023

NVA Ergebnis- und Finanzierungsvoranschlag Detailnachweis

Marktgemeinde Tulbing

	MVAG	VC QU	Ergebnisvoranschlag			Finanzierungsvoranschlag					
			EH	FH	VA 2023 inkl. NVA	VA 2023	1. NVA	VA 2023 inkl. NVA	VA 2023	1. NVA	
Finanzierungstätigkeit											
SU 35			Summe Einzahlungen aus der Finanzierungstätigkeit					0,00	0,00	0,00	
SU 36			Summe Auszahlungen aus der Finanzierungstätigkeit					0,00	0,00	0,00	
SA4			Saldo (4) Geldfluss aus der Finanzierungstätigkeit (35 – 36)					0,00	0,00	0,00	
SA5			Saldo (5) Geldfluss aus der voranschlagswirksamen Gebarung (Saldo 3 + Saldo 4)					-110.900,00	-28.600,00	-82.300,00	
84 Liegenschaften, Wohn- und Geschäftsgebäude											
840 Grundbesitz											
840000 Grundbesitz											
Operative Gebarung											
2/840000+811000			Miet- und Pachtertrag	2115 3115 14	18.400,00	16.000,00	2.400,00	18.400,00	16.000,00	2.400,00	
SU 21 / 31			Summe Erträge / Einzahlungen operative Gebarung			18.400,00	16.000,00	2.400,00	18.400,00	16.000,00	2.400,00
1/840000-680000			Planmäßige Abschreibung	2226	1.300,00	0,00	1.300,00	0,00	0,00	0,00	
1/840000-710000			Steuern und Abgaben	2225 3225 24	500,00	600,00	-100,00	500,00	600,00	-100,00	
SU 22 / 32			Summe Aufwendungen / Auszahlungen operative Gebarung			1.800,00	600,00	1.200,00	500,00	600,00	-100,00
SA 0 / SA 1			(0) Nettoergebnis (21 - 22) / (1) Geldfluss operative Gebarung (31 – 32)			16.600,00	15.400,00	1.200,00	17.900,00	15.400,00	2.500,00
SU 23			Summe Haushaltsrücklagen			0,00	0,00	0,00	0,00	0,00	
SA00			Nettoergebnis nach Zuw./Entn. Haushaltsrücklagen (Saldo 0 +/- SU23)			16.600,00	15.400,00	1.200,00			
Investive Gebarung											
SU 33			Summe Einzahlungen investive Gebarung					0,00	0,00	0,00	
1/840000-001000			Ankauf von Grundstücken	3412 2 40	0,00	0,00	0,00	3.000,00	3.000,00	0,00	
SU 34			Summe Auszahlungen investive Gebarung					3.000,00	3.000,00	0,00	
SA2			Saldo (2) Geldfluss aus der Investiven Gebarung (33 – 34)					-3.000,00	-3.000,00	0,00	
SA3			Saldo (3) Nettofinanzierungssaldo (Saldo 1 + Saldo 2)					14.900,00	12.400,00	2.500,00	
Finanzierungstätigkeit											
SU 35			Summe Einzahlungen aus der Finanzierungstätigkeit					0,00	0,00	0,00	
SU 36			Summe Auszahlungen aus der Finanzierungstätigkeit					0,00	0,00	0,00	
SA4			Saldo (4) Geldfluss aus der Finanzierungstätigkeit (35 – 36)					0,00	0,00	0,00	
SA5			Saldo (5) Geldfluss aus der voranschlagswirksamen Gebarung (Saldo 3 + Saldo 4)					14.900,00	12.400,00	2.500,00	
840001 Gerichtsgasse											
Operative Gebarung											
2/840001+801000			Veräußerungen von Grundstücken und Grundstückseinrichtungen	2116 30	0,00	0,00	0,00	0,00	0,00	0,00	
SU 21 / 31			Summe Erträge / Einzahlungen operative Gebarung			0,00	0,00	0,00	0,00	0,00	
1/840001-650000			Zinsen Bankdarlehen Raika Grundstücksankauf Gerichtsgasse 714/3	2241 3241 25	0,00	0,00	0,00	0,00	0,00	0,00	

1. Nachtragsvoranschlag 2023

NVA Ergebnis- und Finanzierungsvoranschlag Detailnachweis

Marktgemeinde Tulbing

		MVAG		VC QU	Ergebnisvoranschlag			Finanzierungsvoranschlag		
		EH	FH		VA 2023 inkl. NVA	VA 2023	1. NVA	VA 2023 inkl. NVA	VA 2023	1. NVA
1/840001-683000	Verluste aus dem Abgang von Sachanlagen und immateriellen Vermögenswerten	2226			0,00	0,00	0,00	0,00	0,00	0,00
5/840001-729910	Sonstige Aufwendungen Zuführung an das investive Projekt 010	2225	3225	1 24	0,00	0,00	0,00	0,00	0,00	0,00
SU 22 / 32	Summe Aufwendungen / Auszahlungen operative Gebarung				0,00	0,00	0,00	0,00	0,00	0,00
SA 0 / SA 1	(0) Nettoergebnis (21 - 22) / (1) Geldfluss operative Gebarung (31 - 32)				0,00	0,00	0,00	0,00	0,00	0,00
SU 23	Summe Haushaltsrücklagen				0,00	0,00	0,00	0,00	0,00	0,00
SA00	Nettoergebnis nach Zuw./Entn. Haushaltsrücklagen (Saldo 0 +/- SU23)				0,00	0,00	0,00	0,00	0,00	0,00
Investive Gebarung										
2/840001+801000	Veräußerungen von Grundstücken und Grundstückseinrichtungen		3312	30	0,00	0,00	0,00	0,00	0,00	0,00
SU 33	Summe Einzahlungen investive Gebarung							0,00	0,00	0,00
5/840001-001000	Unbebaute Grundstücke		3412	1 40	0,00	0,00	0,00	0,00	0,00	0,00
SU 34	Summe Auszahlungen investive Gebarung							0,00	0,00	0,00
SA2	Saldo (2) Geldfluss aus der Investiven Gebarung (33 - 34)							0,00	0,00	0,00
SA3	Saldo (3) Nettofinanzierungssaldo (Saldo 1 + Saldo 2)							0,00	0,00	0,00
Finanzierungstätigkeit										
SU 35	Summe Einzahlungen aus der Finanzierungstätigkeit							0,00	0,00	0,00
1/840001-346000	Tilgung Bankdarlehen Raika Grundstücksankauf Gerichtsgasse SK 714/3		3614	65	0,00	0,00	0,00	0,00	0,00	0,00
SU 36	Summe Auszahlungen aus der Finanzierungstätigkeit							0,00	0,00	0,00
SA4	Saldo (4) Geldfluss aus der Finanzierungstätigkeit (35 - 36)							0,00	0,00	0,00
SA5	Saldo (5) Geldfluss aus der voranschlagswirksamen Gebarung (Saldo 3 + Saldo 4)							0,00	0,00	0,00
842	Waldbesitz (soweit nicht bei 866)									
842000	Waldbesitz									
Operative Gebarung										
2/842000+810000	Erlöse aus Holzverkauf	2114	3114	13	60.700,00	12.000,00	48.700,00	60.700,00	12.000,00	48.700,00
2/842000+860000	Transfers von Bund, Bundesfonds und Bundeskammern	2121	3121	15	1.900,00	8.600,00	-6.700,00	1.900,00	8.600,00	-6.700,00
SU 21 / 31	Summe Erträge / Einzahlungen operative Gebarung				62.600,00	20.600,00	42.000,00	62.600,00	20.600,00	42.000,00
1/842000-610000	Pflege Waldgrundstücke	2224	3224	24	21.900,00	12.000,00	9.900,00	21.900,00	12.000,00	9.900,00
1/842000-610100	Aufforstung	2224	3224	24	3.300,00	500,00	2.800,00	3.300,00	500,00	2.800,00
1/842000-680000	Planmäßige Abschreibung	2226			1.100,00	1.100,00	0,00	0,00	0,00	0,00
SU 22 / 32	Summe Aufwendungen / Auszahlungen operative Gebarung				26.300,00	13.600,00	12.700,00	25.200,00	12.500,00	12.700,00
SA 0 / SA 1	(0) Nettoergebnis (21 - 22) / (1) Geldfluss operative Gebarung (31 - 32)				36.300,00	7.000,00	29.300,00	37.400,00	8.100,00	29.300,00
SU 23	Summe Haushaltsrücklagen				0,00	0,00	0,00	0,00	0,00	0,00
SA00	Nettoergebnis nach Zuw./Entn. Haushaltsrücklagen (Saldo 0 +/- SU23)				36.300,00	7.000,00	29.300,00			

1. Nachtragsvoranschlag 2023

Marktgemeinde Tulbing

NVA Ergebnis- und Finanzierungsvoranschlag Detailnachweis

	MVAG	VC	QU	Ergebnisvoranschlag			Finanzierungsvoranschlag		
				EH	FH	VA 2023 inkl. NVA	VA 2023	1. NVA	VA 2023 inkl. NVA
Investive Gebarung									
SU 33	Summe Einzahlungen investive Gebarung						0,00	0,00	0,00
1/842000-020000	Maschinen und maschinelle Anlagen	3414	2 41	0,00	0,00	0,00	1.000,00	1.000,00	0,00
SU 34	Summe Auszahlungen investive Gebarung						1.000,00	1.000,00	0,00
SA2	Saldo (2) Geldfluss aus der Investiven Gebarung (33 – 34)						-1.000,00	-1.000,00	0,00
SA3	Saldo (3) Nettofinanzierungssaldo (Saldo 1 + Saldo 2)						36.400,00	7.100,00	29.300,00
Finanzierungstätigkeit									
SU 35	Summe Einzahlungen aus der Finanzierungstätigkeit						0,00	0,00	0,00
SU 36	Summe Auszahlungen aus der Finanzierungstätigkeit						0,00	0,00	0,00
SA4	Saldo (4) Geldfluss aus der Finanzierungstätigkeit (35 – 36)						0,00	0,00	0,00
SA5	Saldo (5) Geldfluss aus der voranschlagswirksamen Gebarung (Saldo 3 + Saldo 4)						36.400,00	7.100,00	29.300,00
846	Wohn- und Geschäftsgebäude (soweit nicht bei 853)								
846000	Geschäftsgebäude								
Operative Gebarung									
2/846000+811000	Miet- und Pachtertrag	2115	3115 14	6.800,00	2.500,00	4.300,00	6.800,00	2.500,00	4.300,00
SU 21 / 31	Summe Erträge / Einzahlungen operative Gebarung			6.800,00	2.500,00	4.300,00	6.800,00	2.500,00	4.300,00
1/846000-614000	Instandhaltung Gebäude	2224	3224 24	1.000,00	1.000,00	0,00	1.000,00	1.000,00	0,00
1/846000-650000	Zinsen Bankdarlehen Erste Bank Ankauf Hauptplatz 2 SK 714/1	2241	3241 25	5.200,00	5.600,00	-400,00	5.200,00	5.600,00	-400,00
1/846000-670000	Versicherungen	2222	3222 24	300,00	300,00	0,00	300,00	300,00	0,00
1/846000-680000	Planmäßige Abschreibung	2226		11.100,00	10.900,00	200,00	0,00	0,00	0,00
1/846000-755000	Transfers an Unternehmen (ohne Finanzunternehmen) und andere	2233	3233 27	0,00	0,00	0,00	0,00	0,00	0,00
SU 22 / 32	Summe Aufwendungen / Auszahlungen operative Gebarung			17.600,00	17.800,00	-200,00	6.500,00	6.900,00	-400,00
SA 0 / SA 1	(0) Nettoergebnis (21 - 22) / (1) Geldfluss operative Gebarung (31 – 32)			-10.800,00	-15.300,00	4.500,00	300,00	-4.400,00	4.700,00
SU 23	Summe Haushaltsrücklagen			0,00	0,00	0,00	0,00	0,00	0,00
SA00	Nettoergebnis nach Zuw./Entn. Haushaltsrücklagen (Saldo 0 +/- SU23)			-10.800,00	-15.300,00	4.500,00			
Investive Gebarung									
SU 33	Summe Einzahlungen investive Gebarung						0,00	0,00	0,00
1/846000-042000	Amts-, Betriebs- und Geschäftsausstattung	3415	2 41	0,00	0,00	0,00	5.000,00	0,00	5.000,00
SU 34	Summe Auszahlungen investive Gebarung						5.000,00	0,00	5.000,00
SA2	Saldo (2) Geldfluss aus der Investiven Gebarung (33 – 34)						-5.000,00	0,00	-5.000,00
SA3	Saldo (3) Nettofinanzierungssaldo (Saldo 1 + Saldo 2)						-4.700,00	-4.400,00	-300,00
Finanzierungstätigkeit									
SU 35	Summe Einzahlungen aus der Finanzierungstätigkeit						0,00	0,00	0,00

1. Nachtragsvoranschlag 2023

NVA Ergebnis- und Finanzierungsvoranschlag Detailnachweis

Marktgemeinde Tulbing

		MVAG		VC QU	Ergebnisvoranschlag		Finanzierungsvoranschlag			
		EH	FH		VA 2023 inkl. NVA	VA 2023	1. NVA	VA 2023 inkl. NVA	VA 2023	1. NVA
1/846000-346000	Tilgung Bankdarlehen Erste Bank Ankauf Hauptplatz 2 SK 714/1		3614	65	0,00	0,00	0,00	18.400,00	18.000,00	400,00
SU 36	Summe Auszahlungen aus der Finanzierungstätigkeit							18.400,00	18.000,00	400,00
SA4	Saldo (4) Geldfluss aus der Finanzierungstätigkeit (35 – 36)							-18.400,00	-18.000,00	-400,00
SA5	Saldo (5) Geldfluss aus der voranschlagswirksamen Gebarung (Saldo 3 + Saldo 4)							-23.100,00	-22.400,00	-700,00
85	Betriebe mit marktbestimmter Tätigkeit									
850	Betriebe der Wasserversorgung									
850000	Wasserversorgung									
Operative Gebarung										
2/850000+813000	Erträge aus der Auflösung von Investitionszuschüssen (Kapitaltransfers)	2127			34.500,00	33.600,00	900,00	0,00	0,00	0,00
2/850000+816000	Kostensätze	2114	3114	13	100,00	100,00	0,00	100,00	100,00	0,00
2/850000+817000	Erträge aus der Auflösung von sonstigen Rückstellungen	2117			0,00	0,00	0,00	0,00	0,00	0,00
6/850000+829910	Sonstige Erträge Zuführung von der operativen Gebarung 850 2022 aktiv bis 2023	2116	3116	1 18	0,00	0,00	0,00	0,00	0,00	0,00
2/850000+829910	Sonstige Erträge Zuführung von der investiven Gebarung 850 aktiv bis 2023	2116	3116	18	133.000,00	0,00	133.000,00	133.000,00	0,00	133.000,00
6/850000+829911	Sonstige Erträge Zuführung von der operativen Gebarung 850 2021 aktiv bis 2023	2116	3116	1 18	0,00	0,00	0,00	0,00	0,00	0,00
2/850000+852100	Bereitstellungsgebühr	2113	3113	12	222.800,00	218.800,00	4.000,00	222.500,00	218.800,00	3.700,00
2/850000+852101	Bereitstellungsgebühr vertraglich	2113	3113	12	800,00	800,00	0,00	800,00	800,00	0,00
2/850000+852200	Wasserbezugsgebühren	2113	3113	12	589.400,00	643.100,00	-53.700,00	595.300,00	643.100,00	-47.800,00
2/850000+852201	Wasserbezugsgebühr vertraglich	2113	3113	12	20.400,00	21.000,00	-600,00	20.400,00	21.000,00	-600,00
2/850000+860000	Transfers von Bund BA01 Zinsen	2121	3121	15	1.700,00	1.700,00	0,00	1.700,00	1.700,00	0,00
2/850000+860001	Transfers von Bund BA07 Anpassung und Sanierung Brunnenfeld Zinsen	2121	3121	15	100,00	100,00	0,00	100,00	100,00	0,00
2/850000+860002	Transfers von Bund BA03 Wasserwerk Zinsen	2121	3121	15	100,00	100,00	0,00	100,00	100,00	0,00
SU 21 / 31	Summe Erträge / Einzahlungen operative Gebarung				1.002.900,00	919.300,00	83.600,00	974.000,00	885.700,00	88.300,00
1/850000-400000	Geringwertige Wirtschaftsgüter	2221	3221	23	800,00	800,00	0,00	800,00	800,00	0,00
1/850000-413000	Wasserankauf	2221	3221	23	283.400,00	260.600,00	22.800,00	283.400,00	260.600,00	22.800,00
1/850000-413100	Wasserzählertausche	2221	3221	23	5.000,00	30.000,00	-25.000,00	5.000,00	30.000,00	-25.000,00
1/850000-510000	Geldbezüge der Vertragsbediensteten der Verwaltung	2211	3211	20	19.200,00	18.200,00	1.000,00	19.200,00	18.200,00	1.000,00
1/850000-511000	Geldbezüge der Vertragsbediensteten in handwerklicher Verwendung	2211	3211	20	54.400,00	53.300,00	1.100,00	54.400,00	53.300,00	1.100,00
1/850000-569000	Sonstige Nebengebühren	2211	3211	20	100,00	100,00	0,00	100,00	100,00	0,00

1. Nachtragsvoranschlag 2023

NVA Ergebnis- und Finanzierungsvoranschlag Detailnachweis

Marktgemeinde Tulbing

		MVAG		VC QU	Ergebnisvoranschlag			Finanzierungsvoranschlag		
		EH	FH		VA 2023 inkl. NVA	VA 2023	1. NVA	VA 2023 inkl. NVA	VA 2023	1. NVA
1/850000-580000	DGB zum Ausgleichsfond für FBH	2212	3212	20	2.800,00	2.800,00	0,00	2.800,00	2.800,00	0,00
1/850000-582000	DGB zur sozialen Sicherheit	2212	3212	20	15.700,00	15.400,00	300,00	15.700,00	15.400,00	300,00
1/850000-592000	Dotierung von Rückstellungen für Jubiläumszuwendungen	2214			2.600,00	2.600,00	0,00	0,00	0,00	0,00
1/850000-600000	Energiebezüge	2222	3222	24	94.000,00	103.000,00	-9.000,00	95.700,00	103.000,00	-7.300,00
1/850000-600001	Energiebezüge Brunnen Tulbing	2222	3222	24	1.800,00	3.000,00	-1.200,00	1.800,00	3.000,00	-1.200,00
1/850000-613000	Instandhaltung Wasserversorgungsanlage	2224	3224	24	16.000,00	10.000,00	6.000,00	16.000,00	10.000,00	6.000,00
1/850000-613001	Instandhaltung Wasserversorgungsanlage Brunnen Tulbing	2224	3224	24	1.000,00	1.000,00	0,00	1.000,00	1.000,00	0,00
1/850000-614000	Instandhaltung Gebäude	2224	3224	24	0,00	1.500,00	-1.500,00	0,00	1.500,00	-1.500,00
1/850000-619000	Instandhaltung Sonderanl.,Rohre,Quellen	2224	3224	24	150.000,00	100.000,00	50.000,00	150.000,00	100.000,00	50.000,00
1/850000-631000	Telekommunikationsdienste	2222	3222	24	1.800,00	1.800,00	0,00	1.800,00	1.800,00	0,00
1/850000-631001	Telekommunikationsdienste Brunnen Tulbing	2222	3222	24	100,00	100,00	0,00	100,00	100,00	0,00
1/850000-640000	Prüfungskosten	2222	3222	24	5.500,00	5.500,00	0,00	5.500,00	5.500,00	0,00
1/850000-650000	Zinsen Bankdarlehen Bawag PSK WVA BA01 SK 715/17	2241	3241	25	3.500,00	3.700,00	-200,00	3.500,00	3.700,00	-200,00
1/850000-650100	Zinsen Hauptgraben Wasserverband SK 800/1	2241	3241	25	18.100,00	0,00	18.100,00	18.100,00	0,00	18.100,00
1/850000-650200	Zinsen Bankdarlehen Raiffeisenlandesbank BA03 SK 718/1	2241	3241	25	7.500,00	7.500,00	0,00	7.500,00	7.500,00	0,00
1/850000-650300	Zinsen NÖ WWF BA06 SK 701/5	2241	3241	25	100,00	100,00	0,00	100,00	100,00	0,00
1/850000-670000	Versicherungen	2222	3222	24	1.700,00	1.600,00	100,00	1.700,00	1.600,00	100,00
1/850000-680000	Planmäßige Abschreibung	2226			160.200,00	152.100,00	8.100,00	0,00	0,00	0,00
1/850000-710000	Öffentliche Abgaben Gebrauchsabgabe	2225	3225	24	14.800,00	14.800,00	0,00	14.800,00	14.800,00	0,00
1/850000-720010	Verwaltungskostenbeiträge	2225	3225	24	48.800,00	41.300,00	7.500,00	48.800,00	41.300,00	7.500,00
1/850000-728200	Entgelte für sonstige Leistungen	2225	3225	24	5.900,00	2.900,00	3.000,00	5.900,00	2.900,00	3.000,00
5/850000-729910	Sonstige Aufwendungen Zuführung an die operative Gebarung 850 aktiv bis 2023	2225	3225	1 24	133.000,00	0,00	133.000,00	133.000,00	0,00	133.000,00
1/850000-729911	Sonstige Aufwendungen Zuführung an das investive Projekt 850	2225	3225	24	0,00	0,00	0,00	0,00	0,00	0,00
SU 22 / 32	Summe Aufwendungen / Auszahlungen operative Gebarung				1.047.800,00	833.700,00	214.100,00	886.700,00	679.000,00	207.700,00
SA 0 / SA 1	(0) Nettoergebnis (21 - 22) / (1) Geldfluss operative Gebarung (31 - 32)				-44.900,00	85.600,00	-130.500,00	87.300,00	206.700,00	-119.400,00
2/850000+894001	Entnahmen von zweckgebundenen Haushaltsrücklagen 8,9990934,2 Wasser		2301		200.000,00	0,00	200.000,00	0,00	0,00	0,00
1/850000-794001	Zuweisung an zweckgebundene Haushaltsrücklagen 8,9990934,2 Wasser		2401		200.000,00	0,00	200.000,00	0,00	0,00	0,00
SU 23	Summe Haushaltsrücklagen				0,00	0,00	0,00	0,00	0,00	0,00
SA00	Nettoergebnis nach Zuw./Entn. Haushaltsrücklagen (Saldo 0 +/- SU23)				-44.900,00	85.600,00	-130.500,00			

1. Nachtragsvoranschlag 2023

Marktgemeinde Tulbing

NVA Ergebnis- und Finanzierungsvoranschlag Detailnachweis

	MVAG	VC QU	Ergebnisvoranschlag		Finanzierungsvoranschlag						
			EH	FH	VA 2023 inkl. NVA	VA 2023	1. NVA	VA 2023 inkl. NVA	VA 2023	1. NVA	
Investive Gebarung											
2/850000+300000			Kapitaltransfers von Bund BA01 Barwert	3331	33	0,00	0,00	0,00	900,00	900,00	0,00
6/850000+300000			Kapitaltransfers von Bund, Bundesfonds und Bundeskammern KPC Photovoltaikanlage	3331	1 33	0,00	0,00	0,00	0,00	0,00	0,00
2/850000+300001			Kapitaltransfers von Bund BA07 Anpassung und Sanierung Brunnenfeld Barwert	3331	33	0,00	0,00	0,00	2.700,00	2.700,00	0,00
2/850000+300002			Kapitaltransfers von Bund BA03 Wasserbeimischung Barwert	3331	33	0,00	0,00	0,00	5.400,00	5.400,00	0,00
2/850000+300003			Kapitaltransfers von Bund BA06 Sanierung Hochbehälter TU1,KD,TK1	3331	2 33	0,00	0,00	0,00	0,00	0,00	0,00
2/850000+300100			Kapitaltransfers von Bund Photovoltaik Wasserwerk	3331	33	0,00	0,00	0,00	0,00	0,00	0,00
6/850000+301000			Kapitaltransfers von Ländern, Landesfonds und Landeskammern Photovoltaikanlage	3331	1 33	0,00	0,00	0,00	1.100,00	0,00	1.100,00
2/850000+307000			Kapitaltransfers von privaten Haushalten und privaten Organisationen ohne Erwerbszweck und andere	3334	34	0,00	0,00	0,00	55.400,00	42.700,00	12.700,00
2/850000+309000			Kapitaltransfers von der Europäischen Union Photovoltaik Wasserwerk	3335	33	0,00	0,00	0,00	0,00	0,00	0,00
SU 33			Summe Einzahlungen investive Gebarung						65.500,00	51.700,00	13.800,00
1/850000-004000			Wasserbauten und Anlagen	3412	2 40	0,00	0,00	0,00	152.000,00	100.000,00	52.000,00
5/850000-004000			Wasser- und Abwasserbauten und -anlagen	3412	1 40	0,00	0,00	0,00	0,00	0,00	0,00
5/850000-004001			Wasser- und Abwasserbauten und -anlagen An der Zeil BA 08	3412	1 40	0,00	0,00	0,00	4.400,00	0,00	4.400,00
1/850000-020000			Maschinen und maschinelle Anlagen	3414	2 41	0,00	0,00	0,00	22.400,00	21.300,00	1.100,00
5/850000-020000			Maschinen und maschinelle Anlagen	3414	1 41	0,00	0,00	0,00	0,00	0,00	0,00
5/850000-050000			Sonderanlagen PV-Anlage	3412	1 40	0,00	0,00	0,00	103.100,00	0,00	103.100,00
SU 34			Summe Auszahlungen investive Gebarung						281.900,00	121.300,00	160.600,00
SA2			Saldo (2) Geldfluss aus der Investiven Gebarung (33 – 34)						-216.400,00	-69.600,00	-146.800,00
SA3			Saldo (3) Nettofinanzierungssaldo (Saldo 1 + Saldo 2)						-129.100,00	137.100,00	-266.200,00
Finanzierungstätigkeit											
2/850000+341000			Investitionsdarlehen von Ländern, Landesfonds und Landeskammern BA 06	3511	54	0,00	0,00	0,00	100,00	100,00	0,00
6/850000+346200			Darlehensaufnahme Neues Darlehen 718/1	3514	1 55	0,00	0,00	0,00	0,00	0,00	0,00
SU 35			Summe Einzahlungen aus der Finanzierungstätigkeit						100,00	100,00	0,00
1/850000-346000			Tilgung Bankdarlehen Bawag PSK WVA BA01 SK 715/17	3614	65	0,00	0,00	0,00	9.800,00	9.800,00	0,00

1. Nachtragsvoranschlag 2023

NVA Ergebnis- und Finanzierungsvoranschlag Detailnachweis

Marktgemeinde Tulbing

		MVAG		VC QU	Ergebnisvoranschlag			Finanzierungsvoranschlag		
		EH	FH		VA 2023 inkl. NVA	VA 2023	1. NVA	VA 2023 inkl. NVA	VA 2023	1. NVA
1/850000-346200	Tilgung Bankdarlehen Raiffeisenlandesbank BA03 SK 718/1		3614	65	0,00	0,00	0,00	48.000,00	48.000,00	0,00
1/850000-347000	Tilgung Hauptgraben Wasserverband SK 800/1		3613	65	0,00	0,00	0,00	27.900,00	27.900,00	0,00
SU 36	Summe Auszahlungen aus der Finanzierungstätigkeit							85.700,00	85.700,00	0,00
SA4	Saldo (4) Geldfluss aus der Finanzierungstätigkeit (35 – 36)							-85.600,00	-85.600,00	0,00
SA5	Saldo (5) Geldfluss aus der voranschlagswirksamen Gebarung (Saldo 3 + Saldo 4)							-214.700,00	51.500,00	-266.200,00
851	Betriebe der Abwasserbeseitigung									
851000	Abwasserbeseitigung									
Operative Gebarung										
2/851000+813000	Erträge aus der Auflösung von Investitionszuschüssen (Kapitaltransfers)	2127			129.900,00	130.700,00	-800,00	0,00	0,00	0,00
2/851000+817000	Erträge aus der Auflösung von sonstigen Rückstellungen	2117			0,00	0,00	0,00	0,00	0,00	0,00
2/851000+829000	Sonstige Erträge	2116	3116	18	0,00	0,00	0,00	0,00	0,00	0,00
2/851000+852100	Reinwasserkanal Benützungsgebühren	2113	3113	12	200,00	200,00	0,00	200,00	200,00	0,00
2/851000+852200	Schmutzwasserkanal Benützungsgebühren	2113	3113	12	1.024.000,00	994.600,00	29.400,00	1.020.600,00	994.600,00	26.000,00
2/851000+860001	Transfers von Bund BA01 Zinsen	2121	3121	15	99.500,00	99.500,00	0,00	99.500,00	99.500,00	0,00
2/851000+860002	Transfers von Bund BA02+BA04 Zinsen	2121	3121	15	19.900,00	19.900,00	0,00	19.900,00	19.900,00	0,00
2/851000+860003	Transfers von Bund BA03 Zinsen	2121	3121	15	31.100,00	31.100,00	0,00	31.100,00	31.100,00	0,00
2/851000+860004	Transfers von Bund BA05 Zinsen	2121	3121	15	14.200,00	14.200,00	0,00	14.200,00	14.200,00	0,00
2/851000+860005	Transfers von Bund BA06 Zinsen	2121	3121	15	10.000,00	10.000,00	0,00	10.000,00	10.000,00	0,00
2/851000+860006	Transfers von Bund BA8 Zinsen	2121	3121	15	0,00	100,00	-100,00	0,00	100,00	-100,00
SU 21 / 31	Summe Erträge / Einzahlungen operative Gebarung				1.328.800,00	1.300.300,00	28.500,00	1.195.500,00	1.169.600,00	25.900,00
1/851000-400000	Geringwertige Wirtschaftsgüter (GWG)	2221	3221	23	200,00	200,00	0,00	200,00	200,00	0,00
1/851000-510000	Geldbezüge der Vertragsbediensteten der Verwaltung	2211	3211	20	21.500,00	21.500,00	0,00	21.500,00	21.500,00	0,00
1/851000-511000	Geldbezüge der Vertragsbediensteten in handwerklicher Verwendung	2211	3211	20	6.700,00	7.100,00	-400,00	6.700,00	7.100,00	-400,00
1/851000-569000	Sonstige Nebengebühren	2211	3211	20	100,00	0,00	100,00	100,00	0,00	100,00
1/851000-580000	DGB zum Ausgleichsfond für FBH	2212	3212	20	1.100,00	1.100,00	0,00	1.100,00	1.100,00	0,00
1/851000-582000	DGB zur sozialen Sicherheit	2212	3212	20	6.200,00	6.200,00	0,00	6.200,00	6.200,00	0,00
1/851000-592000	Dotierung von Rückstellungen für Jubiläumsumwendungen	2214			900,00	900,00	0,00	0,00	0,00	0,00
1/851000-600000	Energiebezüge	2222	3222	24	16.500,00	16.800,00	-300,00	16.800,00	16.800,00	0,00
1/851000-612000	Instandhaltungen	2224	3224	24	100.000,00	100.000,00	0,00	100.000,00	100.000,00	0,00
1/851000-631000	Telekommunikationsdienste	2222	3222	24	200,00	200,00	0,00	200,00	200,00	0,00
1/851000-650000	Zinsen Bankdarlehen Hypro ABA BA 01 SK 713/7	2241	3241	25	3.900,00	3.900,00	0,00	3.900,00	3.900,00	0,00

1. Nachtragsvoranschlag 2023

Marktgemeinde Tulbing

NVA Ergebnis- und Finanzierungsvoranschlag Detailnachweis

		MVAG		VC QU	Ergebnisvoranschlag			Finanzierungsvoranschlag		
		EH	FH		VA 2023 inkl. NVA	VA 2023	1. NVA	VA 2023 inkl. NVA	VA 2023	1. NVA
1/851000-650100	Zinsen Bankdarlehen Hypo ABA BA 02+04 SK 713/9	2241	3241	25	2.300,00	2.300,00	0,00	2.300,00	2.300,00	0,00
1/851000-650200	Zinsen Bankdarlehen Bawag PSK ABA BA 03 SK 715/15	2241	3241	25	23.300,00	24.200,00	-900,00	23.300,00	24.200,00	-900,00
1/851000-650300	Zinsen Bankdarlehen Erste Bank ABA BA05+06 SK 716/1+5	2241	3241	25	49.800,00	57.700,00	-7.900,00	49.800,00	57.700,00	-7.900,00
1/851000-680000	Planmäßige Abschreibung	2226			330.600,00	337.100,00	-6.500,00	0,00	0,00	0,00
1/851000-710000	Öffentliche Abgaben und Gebrauchsabgabe	2225	3225	24	22.900,00	22.900,00	0,00	22.900,00	22.900,00	0,00
1/851000-711000	Geb. für die Ben. von Gde.Einricht- u. -anlag. gem. FAG (Ausgabe)	2225	3225	24	2.800,00	2.000,00	800,00	2.800,00	2.000,00	800,00
1/851000-720010	Verwaltungskostenbeiträge	2225	3225	24	40.800,00	34.500,00	6.300,00	40.800,00	34.500,00	6.300,00
1/851000-724000	Reisegebühren	2225	3225	24	0,00	0,00	0,00	0,00	0,00	0,00
1/851000-728000	Entgelte für sonstige Leistungen	2225	3225	24	1.000,00	1.000,00	0,00	1.000,00	1.000,00	0,00
5/851000-729910	Sonstige Aufwendungen Zuführung an das investive Projekt 010	2225	3225	1 24	0,00	0,00	0,00	0,00	0,00	0,00
1/851000-752000	Beiträge an Abwasserverband "östl. Tullnerfeld"	2231	3231	26	311.800,00	311.800,00	0,00	311.800,00	311.800,00	0,00
1/851000-764000	Servitute	2234	3234	27	6.700,00	6.000,00	700,00	6.700,00	6.000,00	700,00
1/851000-768000	private Abwasserpumpwerke Förderung zur Anschaffung	2234	3234	27	500,00	500,00	0,00	500,00	500,00	0,00
SU 22 / 32	Summe Aufwendungen / Auszahlungen operative Gebarung				949.800,00	957.900,00	-8.100,00	618.600,00	619.900,00	-1.300,00
SA 0 / SA 1	(0) Nettoergebnis (21 - 22) / (1) Geldfluss operative Gebarung (31 - 32)				379.000,00	342.400,00	36.600,00	576.900,00	549.700,00	27.200,00
SU 23	Summe Haushaltsrücklagen				0,00	0,00	0,00	0,00	0,00	0,00
SA00	Nettoergebnis nach Zuw./Entn. Haushaltsrücklagen (Saldo 0 +/- SU23)				379.000,00	342.400,00	36.600,00			
Investive Gebarung										
2/851000+300000	Kapitaltransfers von Bund, Bundesfonds und Bundeskammern KIP2020		3331	2 33	0,00	0,00	0,00	0,00	0,00	0,00
2/851000+300001	Kapitaltransfers von Bund BA01 Barwert		3331	33	0,00	0,00	0,00	22.600,00	22.600,00	0,00
2/851000+300002	Kapitaltransfers von Bund BA02+BA04 Barwert		3331	33	0,00	0,00	0,00	11.100,00	11.100,00	0,00
2/851000+300003	Kapitaltransfers von Bund BA03 Barwert		3331	33	0,00	0,00	0,00	21.100,00	21.100,00	0,00
2/851000+300004	Kapitaltransfers von Bund BA05 Barwert		3331	33	0,00	0,00	0,00	12.200,00	12.200,00	0,00
2/851000+300005	Kapitaltransfers von Bund BA06 Barwert		3331	33	0,00	0,00	0,00	14.100,00	14.100,00	0,00
2/851000+300006	Kapitaltransfers von Bund BA08 Barwert Leitungskataster WD		3331	33	0,00	0,00	0,00	0,00	2.800,00	-2.800,00
2/851000+301000	Kapitaltransfers von Ländern, Landesfonds und Landeskammern Leitungskataster Wilferdorf BA08		3331	33	0,00	0,00	0,00	0,00	13.600,00	-13.600,00

1. Nachtragsvoranschlag 2023

Marktgemeinde Tulbing

NVA Ergebnis- und Finanzierungsvoranschlag Detailnachweis

		MVAG		VC QU	Ergebnisvoranschlag			Finanzierungsvoranschlag		
		EH	FH		VA 2023 inkl. NVA	VA 2023	1. NVA	VA 2023 inkl. NVA	VA 2023	1. NVA
2/851000+307000	Kapitaltransfers von privaten Haushalten und privaten Organisationen ohne Erwerbszweck und andere	3334		34	0,00	0,00	0,00	115.200,00	101.600,00	13.600,00
SU 33	Summe Einzahlungen investive Gebarung							196.300,00	199.100,00	-2.800,00
1/851000-004000	Abwasserbauten und -anlagen	3412	2	40	0,00	0,00	0,00	59.800,00	40.000,00	19.800,00
5/851000-004001	Wasser- und Abwasserbauten und -anlagen An der Zeil BA 11	3412	1	40	0,00	0,00	0,00	3.600,00	0,00	3.600,00
1/851000-020000	Maschinen und maschinelle Anlagen	3414	2	41	0,00	0,00	0,00	16.100,00	600,00	15.500,00
1/851000-070000	Aktivierungsfähige Rechte (immaterielle Vermögenswerte) Leitungskataster	3411		42	0,00	0,00	0,00	148.800,00	159.000,00	-10.200,00
SU 34	Summe Auszahlungen investive Gebarung							228.300,00	199.600,00	28.700,00
SA2	Saldo (2) Geldfluss aus der Investiven Gebarung (33 – 34)							-32.000,00	-500,00	-31.500,00
SA3	Saldo (3) Nettofinanzierungssaldo (Saldo 1 + Saldo 2)							544.900,00	549.200,00	-4.300,00
Finanzierungstätigkeit										
SU 35	Summe Einzahlungen aus der Finanzierungstätigkeit							0,00	0,00	0,00
1/851000-346100	Tilgung Bankdarlehen Hypo ABA BA 01 SK 713/7	3614		65	0,00	0,00	0,00	188.700,00	188.700,00	0,00
1/851000-346200	Tilgung Bankdarlehen Hypo ABA BA 02+04 SK 713/9	3614		65	0,00	0,00	0,00	80.900,00	80.900,00	0,00
1/851000-346300	Tilgung Bankdarlehen Bawag PSK ABA BA 03 SK 715/15	3614		65	0,00	0,00	0,00	70.400,00	70.100,00	300,00
1/851000-346400	Tilgung Bankdarlehen Erste Bank PSK ABA BA05+06 SK 716/1+5	3614		65	0,00	0,00	0,00	110.500,00	107.400,00	3.100,00
SU 36	Summe Auszahlungen aus der Finanzierungstätigkeit							450.500,00	447.100,00	3.400,00
SA4	Saldo (4) Geldfluss aus der Finanzierungstätigkeit (35 – 36)							-450.500,00	-447.100,00	-3.400,00
SA5	Saldo (5) Geldfluss aus der voranschlagswirksamen Gebarung (Saldo 3 + Saldo 4)							94.400,00	102.100,00	-7.700,00
852	Betriebe der Müllbeseitigung									
852000	Müllbeseitigung									
Operative Gebarung										
2/852000+808000	Erlöse aus Verkauf von Müllsäcken	2116	3116	16	1.300,00	1.300,00	0,00	1.300,00	1.300,00	0,00
2/852000+813000	Erträge aus der Auflösung von Investitionszuschüssen (Kapitaltransfers)	2127			1.000,00	1.000,00	0,00	0,00	0,00	0,00
2/852000+816000	Müllverband Verwaltungsaufwand	2114	3114	13	75.500,00	66.000,00	9.500,00	75.500,00	66.000,00	9.500,00
2/852000+850200	Kostenpflichtiger Abfall und sonstige Einnahmen	2111	3111	10	500,00	500,00	0,00	500,00	500,00	0,00
2/852000+860000	Transfers von Bund, Bundesfonds und Bundeskammern	2121	3121	15	1.300,00	800,00	500,00	1.300,00	800,00	500,00
SU 21 / 31	Summe Erträge / Einzahlungen operative Gebarung				79.600,00	69.600,00	10.000,00	78.600,00	68.600,00	10.000,00
1/852000-413000	Müllsäcke, Zusatzentleerungen	2221	3221	23	2.100,00	2.100,00	0,00	2.100,00	2.100,00	0,00

1. Nachtragsvoranschlag 2023

Marktgemeinde Tulbing

NVA Ergebnis- und Finanzierungsvoranschlag Detailnachweis

		MVAG		VC QU	Ergebnisvoranschlag			Finanzierungsvoranschlag		
		EH	FH		VA 2023 inkl. NVA	VA 2023	1. NVA	VA 2023 inkl. NVA	VA 2023	1. NVA
1/852000-510000	Geldbezüge der Vertragsbediensteten der Verwaltung	2211	3211	20	22.000,00	19.900,00	2.100,00	22.000,00	19.900,00	2.100,00
1/852000-511000	Geldbezüge der Vertragsbediensteten in handwerklicher Verwendung	2211	3211	20	29.500,00	24.000,00	5.500,00	29.500,00	24.000,00	5.500,00
1/852000-569000	Sonstige Nebengebühren	2211	3211	20	100,00	100,00	0,00	100,00	100,00	0,00
1/852000-580000	DGB zum Ausgleichsfond für FBH	2212	3212	20	1.700,00	1.700,00	0,00	1.700,00	1.700,00	0,00
1/852000-582000	DGB zur sozialen Sicherheit	2212	3212	20	10.200,00	9.500,00	700,00	10.200,00	9.500,00	700,00
1/852000-592000	Dotierung von Rückstellungen für Jubiläumszuwendungen	2214			2.900,00	2.900,00	0,00	0,00	0,00	0,00
1/852000-600000	Energiebezüge	2222	3222	24	1.600,00	2.500,00	-900,00	1.600,00	2.500,00	-900,00
1/852000-614000	Instandhaltung Gebäude und Anlagen	2224	3224	24	2.000,00	2.000,00	0,00	2.000,00	2.000,00	0,00
1/852000-631000	Telekommunikationsdienste	2222	3222	24	500,00	500,00	0,00	500,00	500,00	0,00
1/852000-650000	Zinsen Bankdarlehen Erste Bank GSZ SK 716/2	2241	3241	25	2.300,00	2.700,00	-400,00	2.300,00	2.700,00	-400,00
1/852000-670000	Versicherungen	2222	3222	24	100,00	100,00	0,00	100,00	100,00	0,00
1/852000-680000	Planmäßige Abschreibung	2226			3.500,00	3.500,00	0,00	0,00	0,00	0,00
1/852000-720010	Verwaltungskostenbeiträge	2225	3225	24	4.000,00	3.400,00	600,00	4.000,00	3.400,00	600,00
1/852000-728000	Entgelte für sonstige Leistungen GVA,...	2225	3225	24	5.000,00	5.000,00	0,00	5.000,00	5.000,00	0,00
SU 22 / 32	Summe Aufwendungen / Auszahlungen operative Gebarung				87.500,00	79.900,00	7.600,00	81.100,00	73.500,00	7.600,00
SA 0 / SA 1	(0) Nettoergebnis (21 - 22) / (1) Geldfluss operative Gebarung (31 - 32)				-7.900,00	-10.300,00	2.400,00	-2.500,00	-4.900,00	2.400,00
SU 23	Summe Haushaltsrücklagen				0,00	0,00	0,00	0,00	0,00	0,00
SA00	Nettoergebnis nach Zuw./Entn. Haushaltsrücklagen (Saldo 0 +/- SU23)				-7.900,00	-10.300,00	2.400,00			
Investive Gebarung										
SU 33	Summe Einzahlungen investive Gebarung							0,00	0,00	0,00
SU 34	Summe Auszahlungen investive Gebarung							0,00	0,00	0,00
SA2	Saldo (2) Geldfluss aus der Investiven Gebarung (33 - 34)							0,00	0,00	0,00
SA3	Saldo (3) Nettofinanzierungssaldo (Saldo 1 + Saldo 2)							-2.500,00	-4.900,00	2.400,00
Finanzierungstätigkeit										
SU 35	Summe Einzahlungen aus der Finanzierungstätigkeit							0,00	0,00	0,00
1/852000-346000	Tilgung Bankdarlehen Erste Bank GSZ SK 716/2		3614	65	0,00	0,00	0,00	5.500,00	5.400,00	100,00
SU 36	Summe Auszahlungen aus der Finanzierungstätigkeit							5.500,00	5.400,00	100,00
SA4	Saldo (4) Geldfluss aus der Finanzierungstätigkeit (35 - 36)							-5.500,00	-5.400,00	-100,00
SA5	Saldo (5) Geldfluss aus der voranschlagswirksamen Gebarung (Saldo 3 + Saldo 4)							-8.000,00	-10.300,00	2.300,00
859	Sonstige Betriebe mit marktbestimmter Tätigkeit									
859100	Biomasse - Nahwärme-Heizungsanlage									
Operative Gebarung										
2/859100+810000	Einnahmen aus Leistungen	2114	3114	13	29.700,00	26.500,00	3.200,00	29.700,00	26.500,00	3.200,00

1. Nachtragsvoranschlag 2023

Marktgemeinde Tulbing

NVA Ergebnis- und Finanzierungsvoranschlag Detailnachweis

		MVAG		VC QU	Ergebnisvoranschlag			Finanzierungsvoranschlag		
		EH	FH		VA 2023 inkl. NVA	VA 2023	1. NVA	VA 2023 inkl. NVA	VA 2023	1. NVA
2/859100+813000	Erträge aus der Auflösung von Investitionszuschüssen (Kapitaltransfers)	2127			1.700,00	1.700,00	0,00	0,00	0,00	0,00
2/859100+861200	Zinszuschuss Land SK 717/7	2121	3121	15	5.600,00	1.300,00	4.300,00	5.600,00	1.300,00	4.300,00
SU 21 / 31	Summe Erträge / Einzahlungen operative Gebarung				37.000,00	29.500,00	7.500,00	35.300,00	27.800,00	7.500,00
1/859100-451000	Brennstoffe	2221	3221	23	18.000,00	17.000,00	1.000,00	18.000,00	17.000,00	1.000,00
1/859100-511000	Geldbezüge der Vertragsbediensteten in handwerklicher Verwendung	2211	3211	20	7.000,00	7.000,00	0,00	7.000,00	7.000,00	0,00
1/859100-580000	DGB zum Ausgleichsfond für FBH	2212	3212	20	300,00	300,00	0,00	300,00	300,00	0,00
1/859100-582000	DGB zur sozialen Sicherheit	2212	3212	20	1.500,00	1.500,00	0,00	1.500,00	1.500,00	0,00
1/859100-592000	Dotierung von Rückstellungen für Jubiläumszuwendungen	2214			100,00	100,00	0,00	0,00	0,00	0,00
1/859100-600000	Energiebezüge	2222	3222	24	2.300,00	3.800,00	-1.500,00	2.300,00	3.800,00	-1.500,00
1/859100-618000	Instandhaltung sonstige Anlagen	2224	3224	24	4.000,00	4.000,00	0,00	4.000,00	4.000,00	0,00
1/859100-640000	Rechts- und Beratungsaufwand	2222	3222	24	900,00	900,00	0,00	900,00	900,00	0,00
1/859100-650000	Zinsen Bankdarlehen Bank Austria BMHW SK 717/7	2241	3241	25	13.400,00	14.300,00	-900,00	13.400,00	14.300,00	-900,00
1/859100-670000	Versicherungen	2222	3222	24	300,00	300,00	0,00	300,00	300,00	0,00
1/859100-680000	Planmäßige Abschreibung	2226			20.600,00	20.600,00	0,00	0,00	0,00	0,00
1/859100-711000	Geb. für die Ben. von Gde.Einricht- u. -anlag. gem. FAG (Ausgabe)	2225	3225	24	200,00	200,00	0,00	200,00	200,00	0,00
1/859100-720010	Verwaltungskostenbeiträge	2225	3225	24	2.000,00	1.700,00	300,00	2.000,00	1.700,00	300,00
1/859100-728000	Entgelte für sonstige Leistungen	2225	3225	24	600,00	600,00	0,00	600,00	600,00	0,00
SU 22 / 32	Summe Aufwendungen / Auszahlungen operative Gebarung				71.200,00	72.300,00	-1.100,00	50.500,00	51.600,00	-1.100,00
SA 0 / SA 1	(0) Nettoergebnis (21 - 22) / (1) Geldfluss operative Gebarung (31 - 32)				-34.200,00	-42.800,00	8.600,00	-15.200,00	-23.800,00	8.600,00
SU 23	Summe Haushaltsrücklagen				0,00	0,00	0,00	0,00	0,00	0,00
SA00	Nettoergebnis nach Zuw./Entn. Haushaltsrücklagen (Saldo 0 +/- SU23)				-34.200,00	-42.800,00	8.600,00			
Investive Gebarung										
SU 33	Summe Einzahlungen investive Gebarung							0,00	0,00	0,00
SU 34	Summe Auszahlungen investive Gebarung							0,00	0,00	0,00
SA2	Saldo (2) Geldfluss aus der Investiven Gebarung (33 - 34)							0,00	0,00	0,00
SA3	Saldo (3) Nettofinanzierungssaldo (Saldo 1 + Saldo 2)							-15.200,00	-23.800,00	8.600,00
Finanzierungstätigkeit										
SU 35	Summe Einzahlungen aus der Finanzierungstätigkeit							0,00	0,00	0,00
1/859100-346000	Tilgung Bankdarlehen Bank Austria BMHW SK 717/7		3614	65	0,00	0,00	0,00	10.600,00	10.300,00	300,00
SU 36	Summe Auszahlungen aus der Finanzierungstätigkeit							10.600,00	10.300,00	300,00
SA4	Saldo (4) Geldfluss aus der Finanzierungstätigkeit (35 - 36)							-10.600,00	-10.300,00	-300,00
SA5	Saldo (5) Geldfluss aus der voranschlagswirksamen Gebarung (Saldo 3 + Saldo 4)							-25.800,00	-34.100,00	8.300,00

1. Nachtragsvoranschlag 2023

Marktgemeinde Tulbing

NVA Ergebnis- und Finanzierungsvoranschlag Detailnachweis

		MVAG		VC QU	Ergebnisvoranschlag			Finanzierungsvoranschlag		
		EH	FH		VA 2023 inkl. NVA	VA 2023	1. NVA	VA 2023 inkl. NVA	VA 2023	1. NVA
89	Wirtschaftliche Unternehmungen (Fortsetzung)									
894	Stadhallen, Kongresshäuser									
894000	Veranstaltungs-, Gesundheits- und Fitnesszentrum									
Operative Gebarung										
2/894000+811000	Miet- und Pachtertrag	2115	3115	14	8.000,00	8.000,00	0,00	8.000,00	8.000,00	0,00
2/894000+829000	Sonstige Erträge	2116	3116	18	0,00	0,00	0,00	0,00	0,00	0,00
2/894000+860000	Transfers von Bund, Bundesfonds und Bundeskammern	2121	3121	15	0,00	800,00	-800,00	0,00	800,00	-800,00
SU 21 / 31	Summe Erträge / Einzahlungen operative Gebarung				8.000,00	8.800,00	-800,00	8.000,00	8.800,00	-800,00
1/894000-451000	Beheizung	2221	3221	23	11.600,00	8.500,00	3.100,00	11.600,00	8.500,00	3.100,00
1/894000-454000	Reinigung	2221	3221	23	3.000,00	3.000,00	0,00	3.000,00	3.000,00	0,00
1/894000-510000	Geldbezüge der Vertragsbediensteten der Verwaltung	2211	3211	20	1.800,00	1.800,00	0,00	1.800,00	1.800,00	0,00
1/894000-511000	Geldbezüge der Vertragsbediensteten in handwerklicher Verwendung	2211	3211	20	8.200,00	11.800,00	-3.600,00	8.200,00	11.800,00	-3.600,00
1/894000-580000	DGB zum Ausgleichsfond für FBH	2212	3212	20	400,00	500,00	-100,00	400,00	500,00	-100,00
1/894000-582000	DGB zur sozialen Sicherheit	2212	3212	20	2.200,00	3.000,00	-800,00	2.200,00	3.000,00	-800,00
1/894000-592000	Dotierung von Rückstellungen für Jubiläumswendungen	2214			-200,00	-200,00	0,00	0,00	0,00	0,00
1/894000-600000	Energiebezüge	2222	3222	24	7.800,00	8.900,00	-1.100,00	7.900,00	8.900,00	-1.000,00
1/894000-614000	Instandhaltung Gebäude	2224	3224	24	5.000,00	5.000,00	0,00	5.000,00	5.000,00	0,00
1/894000-618000	Instandhaltung sonstige Anlagen	2224	3224	24	1.500,00	1.500,00	0,00	1.500,00	1.500,00	0,00
1/894000-631000	Telekommunikationsdienste	2222	3222	24	400,00	300,00	100,00	400,00	300,00	100,00
1/894000-650000	Zinsen Bankdarlehen Hypo VAZ SK 713/10	2241	3241	25	100,00	100,00	0,00	100,00	100,00	0,00
1/894000-670000	Versicherungen	2222	3222	24	3.200,00	3.000,00	200,00	3.200,00	3.000,00	200,00
1/894000-680000	Planmäßige Abschreibung	2226			13.200,00	12.100,00	1.100,00	0,00	0,00	0,00
1/894000-711000	Geb. für die Ben. von Gde.Einrichtungen u. -anlag. gem. FAG (Ausgabe)	2225	3225	24	3.900,00	3.400,00	500,00	3.900,00	3.400,00	500,00
1/894000-720010	Verwaltungskostenbeiträge	2225	3225	24	4.000,00	3.400,00	600,00	4.000,00	3.400,00	600,00
1/894000-728000	Entgelte für sonstige Leistungen	2225	3225	24	9.900,00	300,00	9.600,00	9.900,00	300,00	9.600,00
1/894000-755000	Transfers an Unternehmen (ohne Finanzunternehmen) und andere	2233	3233	27	0,00	0,00	0,00	0,00	0,00	0,00
SU 22 / 32	Summe Aufwendungen / Auszahlungen operative Gebarung				76.000,00	66.400,00	9.600,00	63.100,00	54.500,00	8.600,00
SA 0 / SA 1	(0) Nettoergebnis (21 - 22) / (1) Geldfluss operative Gebarung (31 - 32)				-68.000,00	-57.600,00	-10.400,00	-55.100,00	-45.700,00	-9.400,00
SU 23	Summe Haushaltsrücklagen				0,00	0,00	0,00	0,00	0,00	0,00
SA00	Nettoergebnis nach Zuw./Entn. Haushaltsrücklagen (Saldo 0 +/- SU23)				-68.000,00	-57.600,00	-10.400,00			
Investive Gebarung										
SU 33	Summe Einzahlungen investive Gebarung							0,00	0,00	0,00

1. Nachtragsvoranschlag 2023

NVA Ergebnis- und Finanzierungsvoranschlag Detailnachweis

Marktgemeinde Tulbing

		MVAG		VC QU	Ergebnisvoranschlag			Finanzierungsvoranschlag		
		EH	FH		VA 2023 inkl. NVA	VA 2023	1. NVA	VA 2023 inkl. NVA	VA 2023	1. NVA
1/894000-042000	Amts-, Betriebs- und Geschäftsausstattung		3415	2 41	0,00	0,00	0,00	3.000,00	3.000,00	0,00
SU 34	Summe Auszahlungen investive Gebarung							3.000,00	3.000,00	0,00
SA2	Saldo (2) Geldfluss aus der Investiven Gebarung (33 – 34)							-3.000,00	-3.000,00	0,00
SA3	Saldo (3) Nettofinanzierungssaldo (Saldo 1 + Saldo 2)							-58.100,00	-48.700,00	-9.400,00
Finanzierungstätigkeit										
SU 35	Summe Einzahlungen aus der Finanzierungstätigkeit							0,00	0,00	0,00
1/894000-346000	Tilgung Bankdarlehen Hypo VAZ SK 713/10		3614	65	0,00	0,00	0,00	2.500,00	2.500,00	0,00
SU 36	Summe Auszahlungen aus der Finanzierungstätigkeit							2.500,00	2.500,00	0,00
SA4	Saldo (4) Geldfluss aus der Finanzierungstätigkeit (35 – 36)							-2.500,00	-2.500,00	0,00
SA5	Saldo (5) Geldfluss aus der voranschlagswirksamen Gebarung (Saldo 3 + Saldo 4)							-60.600,00	-51.200,00	-9.400,00

1. Nachtragsvoranschlag 2023

Marktgemeinde Tulbing

NVA Ergebnis- und Finanzierungsvoranschlag Detailnachweis

		MVAG		VC QU	Ergebnisvoranschlag			Finanzierungsvoranschlag		
		EH	FH		VA 2023 inkl. NVA	VA 2023	1. NVA	VA 2023 inkl. NVA	VA 2023	1. NVA
9 Finanzwirtschaft										
90	Gesonderte Verwaltung									
900	Gesonderte Verwaltung									
900000	Finanzabteilung und Finanzverwaltung									
Operative Gebarung										
2/900000+829000	sonstige Einnahmen Stundungszinsen	2116	3116	18	100,00	100,00	0,00	700,00	100,00	600,00
SU 21 / 31	Summe Erträge / Einzahlungen operative Gebarung				100,00	100,00	0,00	700,00	100,00	600,00
SU 22 / 32	Summe Aufwendungen / Auszahlungen operative Gebarung				0,00	0,00	0,00	0,00	0,00	0,00
SA 0 / SA 1	(0) Nettoergebnis (21 - 22) / (1) Geldfluss operative Gebarung (31 - 32)				100,00	100,00	0,00	700,00	100,00	600,00
SU 23	Summe Haushaltsrücklagen				0,00	0,00	0,00	0,00	0,00	0,00
SA00	Nettoergebnis nach Zuw./Entn. Haushaltsrücklagen (Saldo 0 +/- SU23)				100,00	100,00	0,00			
Investive Gebarung										
SU 33	Summe Einzahlungen investive Gebarung							0,00	0,00	0,00
SU 34	Summe Auszahlungen investive Gebarung							0,00	0,00	0,00
SA2	Saldo (2) Geldfluss aus der Investiven Gebarung (33 - 34)							0,00	0,00	0,00
SA3	Saldo (3) Nettofinanzierungssaldo (Saldo 1 + Saldo 2)							700,00	100,00	600,00
Finanzierungstätigkeit										
SU 35	Summe Einzahlungen aus der Finanzierungstätigkeit							0,00	0,00	0,00
SU 36	Summe Auszahlungen aus der Finanzierungstätigkeit							0,00	0,00	0,00
SA4	Saldo (4) Geldfluss aus der Finanzierungstätigkeit (35 - 36)							0,00	0,00	0,00
SA5	Saldo (5) Geldfluss aus der voranschlagswirksamen Gebarung (Saldo 3 + Saldo 4)							700,00	100,00	600,00
91	Kapitalvermögen und Stiftungen ohne eigene Rechtspersönlichkeit									
910	Geldverkehr									
910000	Geldverkehr									
Operative Gebarung										
2/910000+823000	Zinsen der Giro und Spargirokonten	2131	3131	14	18.300,00	100,00	18.200,00	18.300,00	100,00	18.200,00
SU 21 / 31	Summe Erträge / Einzahlungen operative Gebarung				18.300,00	100,00	18.200,00	18.300,00	100,00	18.200,00
1/910000-659000	Geldverkehrsspesen	2244	3244	24	1.100,00	1.000,00	100,00	1.100,00	1.000,00	100,00
1/910000-710000	Zinsertragssteuer	2225	3225	24	4.600,00	500,00	4.100,00	4.600,00	500,00	4.100,00
SU 22 / 32	Summe Aufwendungen / Auszahlungen operative Gebarung				5.700,00	1.500,00	4.200,00	5.700,00	1.500,00	4.200,00
SA 0 / SA 1	(0) Nettoergebnis (21 - 22) / (1) Geldfluss operative Gebarung (31 - 32)				12.600,00	-1.400,00	14.000,00	12.600,00	-1.400,00	14.000,00
SU 23	Summe Haushaltsrücklagen				0,00	0,00	0,00	0,00	0,00	0,00
SA00	Nettoergebnis nach Zuw./Entn. Haushaltsrücklagen (Saldo 0 +/- SU23)				12.600,00	-1.400,00	14.000,00			

1. Nachtragsvoranschlag 2023

NVA Ergebnis- und Finanzierungsvoranschlag Detailnachweis

Marktgemeinde Tulbing

	MVAG	VC QU	Ergebnisvoranschlag			Finanzierungsvoranschlag				
			EH	FH	VA 2023 inkl. NVA	VA 2023	1. NVA	VA 2023 inkl. NVA	VA 2023	1. NVA
Investive Gebarung										
SU 33			Summe Einzahlungen investive Gebarung				0,00	0,00	0,00	
SU 34			Summe Auszahlungen investive Gebarung				0,00	0,00	0,00	
SA2			Saldo (2) Geldfluss aus der Investiven Gebarung (33 – 34)				0,00	0,00	0,00	
SA3			Saldo (3) Nettofinanzierungssaldo (Saldo 1 + Saldo 2)				12.600,00	-1.400,00	14.000,00	
Finanzierungstätigkeit										
SU 35			Summe Einzahlungen aus der Finanzierungstätigkeit				0,00	0,00	0,00	
SU 36			Summe Auszahlungen aus der Finanzierungstätigkeit				0,00	0,00	0,00	
SA4			Saldo (4) Geldfluss aus der Finanzierungstätigkeit (35 – 36)				0,00	0,00	0,00	
SA5			Saldo (5) Geldfluss aus der voranschlagswirksamen Gebarung (Saldo 3 + Saldo 4)				12.600,00	-1.400,00	14.000,00	
912			Rücklagen (soweit nicht aufteilbar)							
912000			Rücklagen							
Operative Gebarung										
SU 21 / 31			Summe Erträge / Einzahlungen operative Gebarung			0,00	0,00	0,00	0,00	0,00
SU 22 / 32			Summe Aufwendungen / Auszahlungen operative Gebarung			0,00	0,00	0,00	0,00	0,00
SA 0 / SA 1			(0) Nettoergebnis (21 - 22) / (1) Geldfluss operative Gebarung (31 – 32)			0,00	0,00	0,00	0,00	0,00
2/912000+894001			Entnahmen von zweckgebundenen Haushaltsrücklagen 8,999034,1 Abfertigung	2301	0,00	0,00	0,00	0,00	0,00	0,00
2/912000+895001			Entnahmen von allgemeinen Haushaltsrücklagen mit ZMR 8,9990935,7,8,9	2301	60.900,00	0,00	60.900,00	0,00	0,00	0,00
2/912000+895009			Entnahmen von allgemeinen Haushaltsrücklagen 8,9990935,4,5,6 Eröffnungsbilanz, Ergebnis, HH-Potential	2301	67.000,00	534.400,00	-467.400,00	0,00	0,00	0,00
1/912000-795001			Zuweisung an allgemeine Haushaltsrücklagen 8,9990935,7 Sondervorschüsse Ertragsanteile	2401	0,00	0,00	0,00	0,00	0,00	0,00
1/912000-795009			Zuweisung an allgemeine Haushaltsrücklagen 8,9990935,4,5,6 Eröffnungsbilanz, Ergebnis, HH-Potential	2401	318.500,00	316.900,00	1.600,00	0,00	0,00	0,00
SU 23			Summe Haushaltsrücklagen			-190.600,00	217.500,00	-408.100,00	0,00	0,00
SA00			Nettoergebnis nach Zuw./Entn. Haushaltsrücklagen (Saldo 0 +/- SU23)			-190.600,00	217.500,00	-408.100,00		
Investive Gebarung										
SU 33			Summe Einzahlungen investive Gebarung				0,00	0,00	0,00	
SU 34			Summe Auszahlungen investive Gebarung				0,00	0,00	0,00	
SA2			Saldo (2) Geldfluss aus der Investiven Gebarung (33 – 34)				0,00	0,00	0,00	
SA3			Saldo (3) Nettofinanzierungssaldo (Saldo 1 + Saldo 2)				0,00	0,00	0,00	

1. Nachtragsvoranschlag 2023

Marktgemeinde Tulbing

NVA Ergebnis- und Finanzierungsvoranschlag Detailnachweis

	MVAG	VC QU	Ergebnisvoranschlag			Finanzierungsvoranschlag					
			EH	FH	VA 2023 inkl. NVA	VA 2023	1. NVA	VA 2023 inkl. NVA	VA 2023	1. NVA	
Finanzierungstätigkeit											
SU 35							0,00	0,00	0,00		
SU 36							0,00	0,00	0,00		
SA4							0,00	0,00	0,00		
SA5							0,00	0,00	0,00		
916											
916000											
Operative Gebarung											
2/916000+829000			2116	3116	18	1.700,00	1.000,00	700,00	1.700,00	1.000,00	700,00
SU 21 / 31						1.700,00	1.000,00	700,00	1.700,00	1.000,00	700,00
SU 22 / 32						0,00	0,00	0,00	0,00	0,00	0,00
SA 0 / SA 1						1.700,00	1.000,00	700,00	1.700,00	1.000,00	700,00
SU 23						0,00	0,00	0,00	0,00	0,00	0,00
SA00						1.700,00	1.000,00	700,00			
Investive Gebarung											
SU 33								0,00	0,00	0,00	
SU 34								0,00	0,00	0,00	
SA2								0,00	0,00	0,00	
SA3								1.700,00	1.000,00	700,00	
Finanzierungstätigkeit											
SU 35								0,00	0,00	0,00	
SU 36								0,00	0,00	0,00	
SA4								0,00	0,00	0,00	
SA5								1.700,00	1.000,00	700,00	
92											
920											
920000											
Operative Gebarung											
2/920000+816000			2114	3114	13	1.400,00	1.300,00	100,00	1.400,00	1.300,00	100,00
2/920000+830000			2111	3111	10	9.400,00	9.400,00	0,00	9.200,00	9.200,00	0,00
2/920000+831000			2111	3111	10	278.300,00	275.800,00	2.500,00	276.900,00	272.700,00	4.200,00
2/920000+833100			2111	3111	10	291.700,00	287.800,00	3.900,00	291.700,00	287.800,00	3.900,00
2/920000+838000			2111	3111	10	21.700,00	21.300,00	400,00	22.100,00	20.800,00	1.300,00
2/920000+841000			2111	3111	10	66.400,00	66.600,00	-200,00	66.900,00	66.600,00	300,00

1. Nachtragsvoranschlag 2023

NVA Ergebnis- und Finanzierungsvoranschlag Detailnachweis

Marktgemeinde Tulbing

		MVAG		VC QU	Ergebnisvoranschlag			Finanzierungsvoranschlag		
		EH	FH		VA 2023 inkl. NVA	VA 2023	1. NVA	VA 2023 inkl. NVA	VA 2023	1. NVA
2/920000+849000	Nebenansprüche Mahngebühr Säumniszuschlag	2111	3111	10	2.200,00	1.300,00	900,00	2.100,00	1.300,00	800,00
2/920000+850000	Aufschließungsabgabe	2111	3111	10	358.100,00	42.000,00	316.100,00	326.300,00	42.000,00	284.300,00
2/920000+856000	Verwaltungsabgabe	2111	3111	10	13.500,00	13.500,00	0,00	13.500,00	13.500,00	0,00
SU 21 / 31	Summe Erträge / Einzahlungen operative Gebarung				1.042.700,00	719.000,00	323.700,00	1.010.100,00	715.200,00	294.900,00
SU 22 / 32	Summe Aufwendungen / Auszahlungen operative Gebarung				0,00	0,00	0,00	0,00	0,00	0,00
SA 0 / SA 1	(0) Nettoergebnis (21 - 22) / (1) Geldfluss operative Gebarung (31 - 32)				1.042.700,00	719.000,00	323.700,00	1.010.100,00	715.200,00	294.900,00
SU 23	Summe Haushaltsrücklagen				0,00	0,00	0,00	0,00	0,00	0,00
SA00	Nettoergebnis nach Zuw./Entn. Haushaltsrücklagen (Saldo 0 +/- SU23)				1.042.700,00	719.000,00	323.700,00			
Investive Gebarung										
SU 33	Summe Einzahlungen investive Gebarung							0,00	0,00	0,00
SU 34	Summe Auszahlungen investive Gebarung							0,00	0,00	0,00
SA2	Saldo (2) Geldfluss aus der Investiven Gebarung (33 - 34)							0,00	0,00	0,00
SA3	Saldo (3) Nettofinanzierungssaldo (Saldo 1 + Saldo 2)							1.010.100,00	715.200,00	294.900,00
Finanzierungstätigkeit										
SU 35	Summe Einzahlungen aus der Finanzierungstätigkeit							0,00	0,00	0,00
SU 36	Summe Auszahlungen aus der Finanzierungstätigkeit							0,00	0,00	0,00
SA4	Saldo (4) Geldfluss aus der Finanzierungstätigkeit (35 - 36)							0,00	0,00	0,00
SA5	Saldo (5) Geldfluss aus der voranschlagswirksamen Gebarung (Saldo 3 + Saldo 4)							1.010.100,00	715.200,00	294.900,00
921	Zwischen Ländern und Gemeinden geteilte Abgaben									
921000	Zwischen Ländern und Gemeinden geteilte Abgaben									
Operative Gebarung										
2/921000+834000	Nächtigungstaxe	2111	3111	10	5.400,00	5.400,00	0,00	5.000,00	3.500,00	1.500,00
2/921000+834100	Interessentenbeitrag	2111	3111	10	0,00	7.700,00	-7.700,00	0,00	7.700,00	-7.700,00
2/921000+861000	Transfers von Ländern, Landesfonds und Landeskammern Interessentenbeitrag	2121	3121	15	7.700,00	0,00	7.700,00	7.700,00	0,00	7.700,00
SU 21 / 31	Summe Erträge / Einzahlungen operative Gebarung				13.100,00	13.100,00	0,00	12.700,00	11.200,00	1.500,00
SU 22 / 32	Summe Aufwendungen / Auszahlungen operative Gebarung				0,00	0,00	0,00	0,00	0,00	0,00
SA 0 / SA 1	(0) Nettoergebnis (21 - 22) / (1) Geldfluss operative Gebarung (31 - 32)				13.100,00	13.100,00	0,00	12.700,00	11.200,00	1.500,00
SU 23	Summe Haushaltsrücklagen				0,00	0,00	0,00	0,00	0,00	0,00
SA00	Nettoergebnis nach Zuw./Entn. Haushaltsrücklagen (Saldo 0 +/- SU23)				13.100,00	13.100,00	0,00			
Investive Gebarung										
SU 33	Summe Einzahlungen investive Gebarung							0,00	0,00	0,00
SU 34	Summe Auszahlungen investive Gebarung							0,00	0,00	0,00
SA2	Saldo (2) Geldfluss aus der Investiven Gebarung (33 - 34)							0,00	0,00	0,00
SA3	Saldo (3) Nettofinanzierungssaldo (Saldo 1 + Saldo 2)							12.700,00	11.200,00	1.500,00

1. Nachtragsvoranschlag 2023

Marktgemeinde Tulbing

NVA Ergebnis- und Finanzierungsvoranschlag Detailnachweis

	MVAG EH FH	VC QU	Ergebnisvoranschlag			Finanzierungsvoranschlag			
			VA 2023 inkl. NVA	VA 2023	1. NVA	VA 2023 inkl. NVA	VA 2023	1. NVA	
Finanzierungstätigkeit									
SU 35							0,00	0,00	0,00
SU 36							0,00	0,00	0,00
SA4							0,00	0,00	0,00
SA5							12.700,00	11.200,00	1.500,00
925 Ertragsanteile an gemeinschaftlichen Bundesabgaben									
925000 Ertragsanteile an Gemein.Bundesabgaben									
Operative Gebarung									
2/925000+859000	Ertragsanteile	2112 3112 11	3.154.300,00	3.139.000,00	15.300,00	3.154.300,00	3.139.000,00	15.300,00	
SU 21 / 31	Summe Erträge / Einzahlungen operative Gebarung		3.154.300,00	3.139.000,00	15.300,00	3.154.300,00	3.139.000,00	15.300,00	
SU 22 / 32	Summe Aufwendungen / Auszahlungen operative Gebarung		0,00	0,00	0,00	0,00	0,00	0,00	
SA 0 / SA 1	(0) Nettoergebnis (21 - 22) / (1) Geldfluss operative Gebarung (31 - 32)		3.154.300,00	3.139.000,00	15.300,00	3.154.300,00	3.139.000,00	15.300,00	
SU 23	Summe Haushaltsrücklagen		0,00	0,00	0,00	0,00	0,00	0,00	
SA00	Nettoergebnis nach Zuw./Entn. Haushaltsrücklagen (Saldo 0 +/- SU23)		3.154.300,00	3.139.000,00	15.300,00				
Investive Gebarung									
SU 33	Summe Einzahlungen investive Gebarung						0,00	0,00	0,00
SU 34	Summe Auszahlungen investive Gebarung						0,00	0,00	0,00
SA2	Saldo (2) Geldfluss aus der Investiven Gebarung (33 - 34)						0,00	0,00	0,00
SA3	Saldo (3) Nettofinanzierungssaldo (Saldo 1 + Saldo 2)						3.154.300,00	3.139.000,00	15.300,00
Finanzierungstätigkeit									
SU 35	Summe Einzahlungen aus der Finanzierungstätigkeit						0,00	0,00	0,00
SU 36	Summe Auszahlungen aus der Finanzierungstätigkeit						0,00	0,00	0,00
SA4	Saldo (4) Geldfluss aus der Finanzierungstätigkeit (35 - 36)						0,00	0,00	0,00
SA5	Saldo (5) Geldfluss aus der voranschlagswirksamen Gebarung (Saldo 3 + Saldo 4)						3.154.300,00	3.139.000,00	15.300,00
94 Finanzzuweisungen und Zuschüsse									
940 Bedarfszuweisungen									
940000 Bedarfszuweisungen									
Operative Gebarung									
2/940000+861000	Bedarfszuweisungen I Finanzkraftausgleich	2121 3121 15	303.700,00	146.100,00	157.600,00	303.700,00	146.100,00	157.600,00	
SU 21 / 31	Summe Erträge / Einzahlungen operative Gebarung		303.700,00	146.100,00	157.600,00	303.700,00	146.100,00	157.600,00	
SU 22 / 32	Summe Aufwendungen / Auszahlungen operative Gebarung		0,00	0,00	0,00	0,00	0,00	0,00	
SA 0 / SA 1	(0) Nettoergebnis (21 - 22) / (1) Geldfluss operative Gebarung (31 - 32)		303.700,00	146.100,00	157.600,00	303.700,00	146.100,00	157.600,00	
SU 23	Summe Haushaltsrücklagen		0,00	0,00	0,00	0,00	0,00	0,00	
SA00	Nettoergebnis nach Zuw./Entn. Haushaltsrücklagen (Saldo 0 +/- SU23)		303.700,00	146.100,00	157.600,00				

1. Nachtragsvoranschlag 2023

Marktgemeinde Tulbing

NVA Ergebnis- und Finanzierungsvoranschlag Detailnachweis

		MVAG		VC QU	Ergebnisvoranschlag			Finanzierungsvoranschlag		
		EH	FH		VA 2023 inkl. NVA	VA 2023	1. NVA	VA 2023 inkl. NVA	VA 2023	1. NVA
Investive Gebarung										
SU 33	Summe Einzahlungen investive Gebarung							0,00	0,00	0,00
SU 34	Summe Auszahlungen investive Gebarung							0,00	0,00	0,00
SA2	Saldo (2) Geldfluss aus der Investiven Gebarung (33 – 34)							0,00	0,00	0,00
SA3	Saldo (3) Nettofinanzierungssaldo (Saldo 1 + Saldo 2)							303.700,00	146.100,00	157.600,00
Finanzierungstätigkeit										
SU 35	Summe Einzahlungen aus der Finanzierungstätigkeit							0,00	0,00	0,00
SU 36	Summe Auszahlungen aus der Finanzierungstätigkeit							0,00	0,00	0,00
SA4	Saldo (4) Geldfluss aus der Finanzierungstätigkeit (35 – 36)							0,00	0,00	0,00
SA5	Saldo (5) Geldfluss aus der voranschlagswirksamen Gebarung (Saldo 3 + Saldo 4)							303.700,00	146.100,00	157.600,00
941	Sonstige Finanzaufweisungen nach dem FAG									
941000	Sonstige Finanzaufweisungen FAG									
Operative Gebarung										
2/941000+860000	Bedarfuweisung des Bundes gem. § 24 Strukturfond	2121	3121	15	15.500,00	28.900,00	-13.400,00	15.500,00	28.900,00	-13.400,00
SU 21 / 31	Summe Erträge / Einzahlungen operative Gebarung				15.500,00	28.900,00	-13.400,00	15.500,00	28.900,00	-13.400,00
SU 22 / 32	Summe Aufwendungen / Auszahlungen operative Gebarung				0,00	0,00	0,00	0,00	0,00	0,00
SA 0 / SA 1	(0) Nettoergebnis (21 - 22) / (1) Geldfluss operative Gebarung (31 – 32)				15.500,00	28.900,00	-13.400,00	15.500,00	28.900,00	-13.400,00
SU 23	Summe Haushaltsrücklagen				0,00	0,00	0,00	0,00	0,00	0,00
SA00	Nettoergebnis nach Zuw./Entn. Haushaltsrücklagen (Saldo 0 +/- SU23)				15.500,00	28.900,00	-13.400,00			
Investive Gebarung										
SU 33	Summe Einzahlungen investive Gebarung							0,00	0,00	0,00
SU 34	Summe Auszahlungen investive Gebarung							0,00	0,00	0,00
SA2	Saldo (2) Geldfluss aus der Investiven Gebarung (33 – 34)							0,00	0,00	0,00
SA3	Saldo (3) Nettofinanzierungssaldo (Saldo 1 + Saldo 2)							15.500,00	28.900,00	-13.400,00
Finanzierungstätigkeit										
SU 35	Summe Einzahlungen aus der Finanzierungstätigkeit							0,00	0,00	0,00
SU 36	Summe Auszahlungen aus der Finanzierungstätigkeit							0,00	0,00	0,00
SA4	Saldo (4) Geldfluss aus der Finanzierungstätigkeit (35 – 36)							0,00	0,00	0,00
SA5	Saldo (5) Geldfluss aus der voranschlagswirksamen Gebarung (Saldo 3 + Saldo 4)							15.500,00	28.900,00	-13.400,00

1. Nachtragsvoranschlag 2023

NVA Ergebnis- und Finanzierungsvoranschlag Detailnachweis

Marktgemeinde Tulbing

		MVAG		VC QU	Ergebnisvoranschlag		Finanzierungsvoranschlag			
		EH	FH		VA 2023 inkl. NVA	VA 2023	1. NVA	VA 2023 inkl. NVA	VA 2023	1. NVA
947	Sonstige Zuschüsse der Länder									
947000	Sonstige Zuschüsse der Länder									
Operative Gebarung										
2/947000+861000	Transfers von Ländern, Landesfonds und Landesammern Blau-Gelbe Corona-Hilfe II	2121	3121	15	0,00	0,00	0,00	0,00	0,00	0,00
SU 21 / 31	Summe Erträge / Einzahlungen operative Gebarung				0,00	0,00	0,00	0,00	0,00	0,00
SU 22 / 32	Summe Aufwendungen / Auszahlungen operative Gebarung				0,00	0,00	0,00	0,00	0,00	0,00
SA 0 / SA 1	(0) Nettoergebnis (21 - 22) / (1) Geldfluss operative Gebarung (31 - 32)				0,00	0,00	0,00	0,00	0,00	0,00
SU 23	Summe Haushaltsrücklagen				0,00	0,00	0,00	0,00	0,00	0,00
SA00	Nettoergebnis nach Zuw./Entn. Haushaltsrücklagen (Saldo 0 +/- SU23)				0,00	0,00	0,00			
Investive Gebarung										
SU 33	Summe Einzahlungen investive Gebarung							0,00	0,00	0,00
SU 34	Summe Auszahlungen investive Gebarung							0,00	0,00	0,00
SA2	Saldo (2) Geldfluss aus der Investiven Gebarung (33 - 34)							0,00	0,00	0,00
SA3	Saldo (3) Nettofinanzierungssaldo (Saldo 1 + Saldo 2)							0,00	0,00	0,00
Finanzierungstätigkeit										
SU 35	Summe Einzahlungen aus der Finanzierungstätigkeit							0,00	0,00	0,00
SU 36	Summe Auszahlungen aus der Finanzierungstätigkeit							0,00	0,00	0,00
SA4	Saldo (4) Geldfluss aus der Finanzierungstätigkeit (35 - 36)							0,00	0,00	0,00
SA5	Saldo (5) Geldfluss aus der voranschlagswirksamen Gebarung (Saldo 3 + Saldo 4)							0,00	0,00	0,00
96	Haftungen (soweit nicht aufteilbar)									
961	Provisionen und Rückerstattungen									
961000	Provisonen und Rückersattungen									
Operative Gebarung										
SU 21 / 31	Summe Erträge / Einzahlungen operative Gebarung				0,00	0,00	0,00	0,00	0,00	0,00
1/961000-691000	Schadensersatzleistungen der Gemeinde	2225	3225	24	1.000,00	1.000,00	0,00	1.000,00	1.000,00	0,00
SU 22 / 32	Summe Aufwendungen / Auszahlungen operative Gebarung				1.000,00	1.000,00	0,00	1.000,00	1.000,00	0,00
SA 0 / SA 1	(0) Nettoergebnis (21 - 22) / (1) Geldfluss operative Gebarung (31 - 32)				-1.000,00	-1.000,00	0,00	-1.000,00	-1.000,00	0,00
SU 23	Summe Haushaltsrücklagen				0,00	0,00	0,00	0,00	0,00	0,00
SA00	Nettoergebnis nach Zuw./Entn. Haushaltsrücklagen (Saldo 0 +/- SU23)				-1.000,00	-1.000,00	0,00			
Investive Gebarung										
SU 33	Summe Einzahlungen investive Gebarung							0,00	0,00	0,00
SU 34	Summe Auszahlungen investive Gebarung							0,00	0,00	0,00
SA2	Saldo (2) Geldfluss aus der Investiven Gebarung (33 - 34)							0,00	0,00	0,00
SA3	Saldo (3) Nettofinanzierungssaldo (Saldo 1 + Saldo 2)							-1.000,00	-1.000,00	0,00

1. Nachtragsvoranschlag 2023

Marktgemeinde Tulbing

NVA Ergebnis- und Finanzierungsvoranschlag Detailnachweis

	MVAG	VC QU	Ergebnisvoranschlag			Finanzierungsvoranschlag				
			EH	FH	VA 2023 inkl. NVA	VA 2023	1. NVA	VA 2023 inkl. NVA	VA 2023	1. NVA
Finanzierungstätigkeit										
SU 35			Summe Einzahlungen aus der Finanzierungstätigkeit					0,00	0,00	0,00
SU 36			Summe Auszahlungen aus der Finanzierungstätigkeit					0,00	0,00	0,00
SA4			Saldo (4) Geldfluss aus der Finanzierungstätigkeit (35 – 36)					0,00	0,00	0,00
SA5			Saldo (5) Geldfluss aus der voranschlagswirksamen Gebarung (Saldo 3 + Saldo 4)					-1.000,00	-1.000,00	0,00
97			Verstärkungsmittel							
970			Verstärkungsmittel							
970000			Verstärkungsmittel							
Operative Gebarung										
SU 21 / 31			Summe Erträge / Einzahlungen operative Gebarung			0,00	0,00	0,00	0,00	0,00
1/970000-729000			Verstärkungsmittel §2 Abs. 4 VRV	2225 3225 24	0,00	30.000,00	-30.000,00	0,00	30.000,00	-30.000,00
SU 22 / 32			Summe Aufwendungen / Auszahlungen operative Gebarung			0,00	30.000,00	-30.000,00	0,00	30.000,00
SA 0 / SA 1			(0) Nettoergebnis (21 - 22) / (1) Geldfluss operative Gebarung (31 – 32)			0,00	-30.000,00	30.000,00	0,00	-30.000,00
SU 23			Summe Haushaltsrücklagen			0,00	0,00	0,00	0,00	0,00
SA00			Nettoergebnis nach Zuw./Entn. Haushaltsrücklagen (Saldo 0 +/- SU23)			0,00	-30.000,00	30.000,00		
Investive Gebarung										
SU 33			Summe Einzahlungen investive Gebarung					0,00	0,00	0,00
SU 34			Summe Auszahlungen investive Gebarung					0,00	0,00	0,00
SA2			Saldo (2) Geldfluss aus der Investiven Gebarung (33 – 34)					0,00	0,00	0,00
SA3			Saldo (3) Nettofinanzierungssaldo (Saldo 1 + Saldo 2)					0,00	-30.000,00	30.000,00
Finanzierungstätigkeit										
SU 35			Summe Einzahlungen aus der Finanzierungstätigkeit					0,00	0,00	0,00
SU 36			Summe Auszahlungen aus der Finanzierungstätigkeit					0,00	0,00	0,00
SA4			Saldo (4) Geldfluss aus der Finanzierungstätigkeit (35 – 36)					0,00	0,00	0,00
SA5			Saldo (5) Geldfluss aus der voranschlagswirksamen Gebarung (Saldo 3 + Saldo 4)					0,00	-30.000,00	30.000,00
99			Jahresergebnis, Übergabe und Übernahme des Jahresergebnisses, Abwicklung der Vorjahre							
991			Rückersätze, nicht absetzbare Einnahmen und Ausgaben (sow							
991000			Rückersätze nicht absetzbare Einnahmen							
Operative Gebarung										
2/991000+828000			Rückersätze von Ausgaben	2116 3116 18	100,00	100,00	0,00	100,00	100,00	0,00
SU 21 / 31			Summe Erträge / Einzahlungen operative Gebarung			100,00	100,00	0,00	100,00	100,00
SU 22 / 32			Summe Aufwendungen / Auszahlungen operative Gebarung			0,00	0,00	0,00	0,00	0,00
SA 0 / SA 1			(0) Nettoergebnis (21 - 22) / (1) Geldfluss operative Gebarung (31 – 32)			100,00	100,00	0,00	100,00	100,00
SU 23			Summe Haushaltsrücklagen			0,00	0,00	0,00	0,00	0,00

1. Nachtragsvoranschlag 2023

Marktgemeinde Tulbing

NVA Ergebnis- und Finanzierungsvoranschlag Detailnachweis

	MVAG	VC QU	Ergebnisvoranschlag			Finanzierungsvoranschlag					
			EH	FH	VA 2023 inkl. NVA	VA 2023	1. NVA	VA 2023 inkl. NVA	VA 2023	1. NVA	
SA00			Nettoergebnis nach Zuw./Entn. Haushaltsrücklagen (Saldo 0 +/- SU23)			100,00	100,00	0,00			
Investive Gebarung											
SU 33			Summe Einzahlungen investive Gebarung					0,00	0,00	0,00	
SU 34			Summe Auszahlungen investive Gebarung					0,00	0,00	0,00	
SA2			Saldo (2) Geldfluss aus der Investiven Gebarung (33 – 34)					0,00	0,00	0,00	
SA3			Saldo (3) Nettofinanzierungssaldo (Saldo 1 + Saldo 2)					100,00	100,00	0,00	
Finanzierungstätigkeit											
SU 35			Summe Einzahlungen aus der Finanzierungstätigkeit					0,00	0,00	0,00	
SU 36			Summe Auszahlungen aus der Finanzierungstätigkeit					0,00	0,00	0,00	
SA4			Saldo (4) Geldfluss aus der Finanzierungstätigkeit (35 – 36)					0,00	0,00	0,00	
SA5			Saldo (5) Geldfluss aus der voranschlagswirksamen Gebarung (Saldo 3 + Saldo 4)					100,00	100,00	0,00	

1. NVA Haushaltspotential

Nachtragsvoranschlag 2023

Haushaltspotential (aufbauend auf der Ergebnisrechnung)

Marktgemeinde Tübing

MVAG	Mittelverwendungs- und -aufbringungsgruppen	Mittelaufbringung	Mittelverwendung	Saldo
211	Erträge aus der operativen Verwaltungstätigkeit	6.845.200,00		
212	Erträge aus Transfers	1.343.900,00		
213	Finanzerträge	18.300,00		
Summe Erträge (SU 21)		8.207.400,00		
2117	Nicht finanzierungswirksame operative Erträge (Auflösung von Rückstellungen und Aktivierte Eigenleistungen)	0,00		
2127	Nicht finanzierungswirksamer Transferertrag (Auflösung von Investitionszuschüssen)	-278.200,00		
2136	Sonstige nicht finanzierungswirksame Finanzerträge (Auflösung von RS Bewertung von Beteiligungen und aktiven Finanzinstrumenten)	0,00		
Nicht finanzwirksame Erträge		-278.200,00		
Finanzwirksame Erträge		7.929.200,00		
221	Personalaufwand		1.405.600,00	
222	Sachaufwand (ohne Transferaufwand)		3.934.400,00	
223	Transferaufwand (laufende Transfers und Kapitaltransfers)		2.284.100,00	
224	Finanzaufwand		392.700,00	
Summe Aufwendungen (SU 22)			8.016.800,00	
2214	Nicht finanzierungswirksamer Personalaufwand (Dotierung RS für Abfertigungen, Jubiläum u. nicht konsumierte Urlaube)		-20.900,00	
2226	Nicht finanzierungswirksamer Sachaufwand (inkl. Abschreibungen, Dotierung von RS Prozess, ausstehende Rechnungen)		-1.537.100,00	
2237	Nicht finanzierungswirksamer Transferaufwand (Dotierungen von RS f. Pensionen)		0,00	
2245	Nicht finanzierungswirksamer Finanzaufwand (Wertberichtigungen zu Finanzinstrumenten, Aufwendungen aus der Bewertung von Beteiligungen)		0,00	
Nicht finanzwirksame Aufwendungen			-1.558.000,00	
Finanzwirksame Aufwendungen			6.458.800,00	
Finanzwirksames Ergebnis		7.929.200,00	6.458.800,00	1.470.400,00

Nachtragsvoranschlag 2023

Marktgemeinde Tübing

Haushaltspotential (aufbauend auf der Ergebnisrechnung)

MVAG	Mittelverwendungs- und -aufbringungsgruppen	Mittelaufbringung	Mittelverwendung	Saldo
332	Einzahlungen aus der Rückzahlung von Darlehen sowie gewährten Vorschüssen (ohne 3325 mit Projektcode - Anzahlungen)	0,00		
1141	Vorräte (- Veränderung)	0,00		
1142	Gegebene Anzahlungen auf Vorräte (- Veränderung)	0,00		
1540	Passive Rechnungsabgrenzung	0,00		
	Einzahlungen der Kontengruppe 000-089, die keinem Projekt mit Projektcode 1 zugeordnet sind	0,00		
	Einzahlungen der Kontengruppe 30, die keinem Projekt mit Projektcode 1 zugeordnet sind	260.700,00		
	- Erträge der Kontogruppe 80 mit Projektcode 1	0,00		
2301	Entnahmen von Rücklagen endfälliger Darlehen (Kontengruppe 893)	0,00		
Jährliche wiederkehrende Einzahlungen		260.700,00		
36	Auszahlungen aus der Finanzierungstätigkeit (ohne Projektcode 1)		995.400,00	
2401	Zuweisung an Rücklagen endfälliger Darlehen (Kontengruppe 793)		0,00	
342	Auszahlungen von gewährten Darlehen sowie gewährten Vorschüssen (ohne 3425 mit Projektcode - Anzahlungen)		0,00	
1141	Vorräte (+ Veränderung)		0,00	
1142	Gegebene Anzahlungen auf Vorräte (+ Veränderung)		0,00	
1170	Aktive Rechnungsabgrenzung		0,00	
	Auszahlungen (Investitionen) der Kontengruppe 000-083, die keinem Projekt mit Projektcode 1 zugeordnet sind		719.400,00	
Jährliche wiederkehrende Auszahlungen			1.714.800,00	
	Kontengruppe 871, KT der Ergebnisrechnung, mit Projektcode (BZ)	-277.200,00		
Summe Kapitaltransfers der Ergebnisrechnung		-277.200,00		
Jährliches Haushaltspotential		7.912.700,00	8.173.600,00	-260.900,00
	Jährliches Haushaltspotential	-260.900,00		
	kumuliertes Haushaltspotential zum 31.12.2022 (Vorjahr)	1.421.600,00		
Verfügbares Haushaltspotential		1.160.700,00		

Nachtragsvoranschlag 2023

Haushaltspotential (aufbauend auf der Ergebnisrechnung)

Marktgemeinde Tulbing

MVAG	Mittelverwendungs- und -aufbringungsgruppen	Mittelaufbringung	Mittelverwendung	Saldo
informativ	im verfügbaren Haushaltspotential enthaltene Bedarfszuweisungen zur Liquiditätssteigerung aus Kontogruppe 871, KT der Ergebnisrechnung ohne Projektcode	28.300,00		
informativ	tatsächlicher Liquiditätsbedarf ohne Rücklagenauflösung (Abgang)	1.132.400,00		
2401	Zuweisung an Haushaltsrücklagen (Kontengruppe 794)		200.000,00	
2401	Zuweisung an Haushaltsrücklagen (Kontengruppe 795)		0,00	
Jährliche Aufwände für Rücklagen			200.000,00	
2301	Entnahmen von Haushaltsrücklagen (Kontengruppe 894)	200.000,00		
2301	Entnahmen von Haushaltsrücklagen (Kontengruppe 895)	60.900,00		
Jährliche RL-Erträge f. Investitionen (finanzw.)		260.900,00		
Endbestand kumuliertes Haushaltspotential		1.421.600,00	200.000,00	1.221.600,00
- Zuweisungen und Umbuchungen an investive Vorhaben				
+ Rückführungen und Umbuchungen von investiven Vorhaben				
				133.000,00
Endstand kumuliertes Haushaltspotential nach Berücksichtigung von Zuweisungen und Rückführungen investive Vorhaben				1.354.600,00

1. NVA Nachweis der Investitionstätigkeit

1. Nachtragsvoranschlag 2023

Nachweis der Investitionstätigkeit

Marktgemeinde Tulbing

Vorhaben	Vorhabensbezeichnung	RA Vorjahre	VA 2023	Plan 2024	Plan 2025	Plan 2026	Plan 2027	Plan Gesamt (gerundet)
Konto	Bezeichnung							
1010000	IST-Überschuss RA 2019 (2020 bis 9999)							
Erläuterungen zum Vorhaben:								
Änderungswert VA zu NTVA								
Auszahlungen - Investitionen - Mittelverwendung		458.627,51	0,00	178.400,00	5.600,00	47.800,00	45.600,00	736.000,00
Anschaffungs- oder Herstellungskosten		458.627,51	0,00	178.400,00	5.600,00	47.800,00	45.600,00	736.000,00
5/010000-729910	Sonstige Aufwendungen Zuführung an diverse Projekte	458.627,51	0,00	178.400,00	5.600,00	47.800,00	45.600,00	736.000,00
Einzahlungen - Finanzierung - Mittelaufbringung		1.108.900,07	0,00	0,00	0,00	0,00	0,00	1.108.900,00
Mittel aus Geldfluss aus der operativen Gebarung		1.108.900,07	0,00	0,00	0,00	0,00	0,00	1.108.900,00
6/010000+829910	Sonstige Erträge IST-Überschuss OH RA 2019 von dem investiven Projekt 612	953.784,75	0,00	0,00	0,00	0,00	0,00	953.800,00
6/010000+829911	Sonstige Erträge Zuführung von diversen investiven Projekten	155.115,32	0,00	0,00	0,00	0,00	0,00	155.100,00
Bedarfszuweisungen/KTZ		0,00	0,00	0,00	0,00	0,00	0,00	0,00
Haushaltsrücklagen/Zahlungsmittelreserven		0,00	0,00	0,00	0,00	0,00	0,00	0,00
Sonstige Kapitaltransfers und Subventionen		0,00	0,00	0,00	0,00	0,00	0,00	0,00
Darlehen		0,00	0,00	0,00	0,00	0,00	0,00	0,00
Finanzierungsleasing		0,00	0,00	0,00	0,00	0,00	0,00	0,00
Veräußerung langfristiges Vermögen und sonstiges		0,00	0,00	0,00	0,00	0,00	0,00	0,00
Finanzierungsergebnis 1010000		650.272,56	0,00	-178.400,00	-5.600,00	-47.800,00	-45.600,00	372.900,00
	<i>inklusive Vorjahre (gerundet)</i>		650.300,00	471.900,00	466.300,00	418.500,00	372.900,00	

1. Nachtragsvoranschlag 2023

Nachweis der Investitionstätigkeit

Marktgemeinde Tulbing

Vorhaben	Vorhabensbezeichnung	RA Vorjahre	VA 2023	Plan 2024	Plan 2025	Plan 2026	Plan 2027	Plan Gesamt (gerundet)
Konto	Bezeichnung							
1029000	Amtshaus (2023 bis 2024)							
Erläuterungen zum Vorhaben:								
Änderungswert VA zu NTVA								
Auszahlungen - Investitionen - Mittelverwendung		0,00	43.500,00	0,00	0,00	0,00	0,00	43.500,00
Anschaffungs- oder Herstellungskosten		0,00	43.500,00	0,00	0,00	0,00	0,00	43.500,00
5/029000-050000	Sonderanlagen PV-Anlage	0,00	43.500,00	0,00				43.500,00
Einzahlungen - Finanzierung - Mittelaufbringung		0,00	1.100,00	0,00	0,00	0,00	0,00	1.100,00
Mittel aus Geldfluss aus der operativen Gebarung		0,00	0,00	0,00	0,00	0,00	0,00	0,00
Bedarfszuweisungen/KTZ		0,00	1.100,00	0,00	0,00	0,00	0,00	1.100,00
6/029000+301000	Kapitaltransfers von Ländern, Landesfonds und Landeskammern Photovoltaikanlage	0,00	1.100,00	0,00				1.100,00
Haushaltsrücklagen/Zahlungsmittelreserven		0,00	0,00	0,00	0,00	0,00	0,00	0,00
Sonstige Kapitaltransfers und Subventionen		0,00	0,00	0,00	0,00	0,00	0,00	0,00
Darlehen		0,00	0,00	0,00	0,00	0,00	0,00	0,00
Finanzierungsleasing		0,00	0,00	0,00	0,00	0,00	0,00	0,00
Veräußerung langfristiges Vermögen und sonstiges		0,00	0,00	0,00	0,00	0,00	0,00	0,00
Finanzierungsergebnis 1029000		0,00	-42.400,00	0,00	0,00	0,00	0,00	-42.400,00
	<i>inklusive Vorjahre (gerundet)</i>		-42.400,00	-42.400,00	-42.400,00	-42.400,00	-42.400,00	

1. Nachtragsvoranschlag 2023

Nachweis der Investitionstätigkeit

Marktgemeinde Tulbing

Vorhaben	Vorhabensbezeichnung	RA Vorjahre	VA 2023	Plan 2024	Plan 2025	Plan 2026	Plan 2027	Plan Gesamt (gerundet)
Konto	Bezeichnung							
1029100	Vereinshaus ehemalige Schule CH (2023 bis 2024)							
Erläuterungen zum Vorhaben:								
Änderungswert VA zu NTVA								
Auszahlungen - Investitionen - Mittelverwendung		0,00	8.800,00	0,00	0,00	0,00	0,00	8.800,00
Anschaffungs- oder Herstellungskosten		0,00	8.800,00	0,00	0,00	0,00	0,00	8.800,00
5/029100-050000	Sonderanlagen PV-Anlage	0,00	8.800,00	0,00				8.800,00
Einzahlungen - Finanzierung - Mittelaufbringung		0,00	0,00	0,00	0,00	0,00	0,00	0,00
Mittel aus Geldfluss aus der operativen Gebarung		0,00	0,00	0,00	0,00	0,00	0,00	0,00
Bedarfszuweisungen/KTZ		0,00	0,00	0,00	0,00	0,00	0,00	0,00
Haushaltsrücklagen/Zahlungsmittelreserven		0,00	0,00	0,00	0,00	0,00	0,00	0,00
Sonstige Kapitaltransfers und Subventionen		0,00	0,00	0,00	0,00	0,00	0,00	0,00
Darlehen		0,00	0,00	0,00	0,00	0,00	0,00	0,00
Finanzierungsleasing		0,00	0,00	0,00	0,00	0,00	0,00	0,00
Veräußerung langfristiges Vermögen und sonstiges		0,00	0,00	0,00	0,00	0,00	0,00	0,00
Finanzierungsergebnis 1029100		0,00	-8.800,00	0,00	0,00	0,00	0,00	-8.800,00
	<i>inklusive Vorjahre (gerundet)</i>		-8.800,00	-8.800,00	-8.800,00	-8.800,00	-8.800,00	

1. Nachtragsvoranschlag 2023

Nachweis der Investitionstätigkeit

Marktgemeinde Tulbing

Vorhaben	Vorhabensbezeichnung	RA Vorjahre	VA 2023	Plan 2024	Plan 2025	Plan 2026	Plan 2027	Plan Gesamt (gerundet)
Konto	Bezeichnung							
1163002	Freiwillige Feuerwehr Wilfersdorf (2020 bis 2024)							
Erläuterungen zum Vorhaben:								
Änderungswert VA zu NTVA								
Auszahlungen - Investitionen - Mittelverwendung		456.303,04	14.300,00	0,00	0,00	0,00	0,00	470.600,00
Anschaffungs- oder Herstellungskosten		456.303,04	14.300,00	0,00	0,00	0,00	0,00	470.600,00
5/163002-040000	Ankauf Fahrzeug HLF2 Wilfersdorf	456.303,04	0,00	0,00				456.300,00
5/163002-050000	Sonderanlagen PV-Anlage	0,00	14.300,00	0,00				14.300,00
Einzahlungen - Finanzierung - Mittelaufbringung		456.303,04	0,00	0,00	0,00	0,00	0,00	456.300,00
Mittel aus Geldfluss aus der operativen Gebarung		22.151,52	0,00	0,00	0,00	0,00	0,00	22.200,00
6/163002+829910	Sonstige Erträge Zuführung von dem investiven Projekt 010	22.151,52	0,00	0,00				22.200,00
Bedarfszuweisungen/KTZ		236.000,00	0,00	0,00	0,00	0,00	0,00	236.000,00
6/163002+301000	Kapitaltransfers NÖ LFWV	60.000,00	0,00	0,00				60.000,00
6/163002+871000	Kapitaltransfers aus Gemeinde- Bedarfszuweisungsmittel	176.000,00	0,00	0,00				176.000,00
Haushaltsrücklagen/Zahlungsmittelreserven		0,00	0,00	0,00	0,00	0,00	0,00	0,00
Sonstige Kapitaltransfers und Subventionen		198.151,52	0,00	0,00	0,00	0,00	0,00	198.200,00
6/163002+303000	Kapitaltransfers von sonstigen Trägern des öffentlichen Rechts und Sozialversicherungsträgern Eigenleistung FF-Wilfersdorf	198.151,52	0,00	0,00				198.200,00
Darlehen		0,00	0,00	0,00	0,00	0,00	0,00	0,00
Finanzierungsleasing		0,00	0,00	0,00	0,00	0,00	0,00	0,00
Veräußerung langfristiges Vermögen und sonstiges		0,00	0,00	0,00	0,00	0,00	0,00	0,00
Finanzierungsergebnis 1163002		0,00	-14.300,00	0,00	0,00	0,00	0,00	-14.300,00
	<i>inklusive Vorjahre (gerundet)</i>		-14.300,00	-14.300,00	-14.300,00	-14.300,00	-14.300,00	

1. Nachtragsvoranschlag 2023

Nachweis der Investitionstätigkeit

Marktgemeinde Tulbing

Vorhaben	Vorhabensbezeichnung	RA Vorjahre	VA 2023	Plan 2024	Plan 2025	Plan 2026	Plan 2027	Plan Gesamt (gerundet)
Konto	Bezeichnung							
1163003	Freiwillige Feuerwehr Tulbing (2022 bis 2026)							
Geplante Gesamtkosten: 500.000,00								
Erläuterungen zum Vorhaben:								
Änderungswert VA zu NTVA								
Auszahlungen - Investitionen - Mittelverwendung		0,00	16.400,00	628.300,00	0,00	0,00	0,00	644.700,00
Anschaffungs- oder Herstellungskosten		0,00	16.400,00	628.300,00	0,00	0,00	0,00	644.700,00
5/163003-040000	Ankauf Fahrzeug HLF 3	0,00	0,00	600.000,00	0,00	0,00		600.000,00
5/163003-050000	Sonderanlagen PV-Anlage	0,00	16.400,00	0,00	0,00	0,00		16.400,00
5/163003-754000	Transfers an sonstige Träger des öffentlichen Rechts USt Rückerstattung FF-Tulbing	0,00	0,00	28.300,00	0,00	0,00		28.300,00
Einzahlungen - Finanzierung - Mittelaufbringung		0,00	0,00	650.000,00	0,00	0,00	0,00	650.000,00
Mittel aus Geldfluss aus der operativen Gebarung		0,00	0,00	21.700,00	0,00	0,00	0,00	21.700,00
6/163003+829911	Zuführung von der operativen Gebarung 163002	0,00	0,00	21.700,00	0,00	0,00		21.700,00
Bedarfszuweisungen/KTZ		0,00	0,00	346.600,00	0,00	0,00	0,00	346.600,00
6/163003+301000	Kapitaltransfers NÖ LFWV	0,00	0,00	80.000,00	0,00	0,00		80.000,00
6/163003+871000	Kapitaltransfers aus Gemeinde-Bedarfszuweisungsmittel	0,00	0,00	238.300,00	0,00	0,00		238.300,00
6/163003+871001	Transfer von Ländern USt-Anteil FF-Tulbing	0,00	0,00	28.300,00	0,00	0,00		28.300,00
Haushaltsrücklagen/Zahlungsmittelreserven		0,00	0,00	0,00	0,00	0,00	0,00	0,00
Sonstige Kapitaltransfers und Subventionen		0,00	0,00	281.700,00	0,00	0,00	0,00	281.700,00
6/163003+303000	Kapitaltransfers von sonstigen Trägern des öffentlichen Rechts und Sozialversicherungsträgern	0,00	0,00	260.000,00	0,00	0,00		260.000,00
6/163003+861000	Transfers von Ländern, Landesfonds und Landeskammern USt-Anteil Gemeinde	0,00	0,00	21.700,00	0,00	0,00		21.700,00
Darlehen		0,00	0,00	0,00	0,00	0,00	0,00	0,00
Finanzierungsleasing		0,00	0,00	0,00	0,00	0,00	0,00	0,00
Veräußerung langfristiges Vermögen und sonstiges		0,00	0,00	0,00	0,00	0,00	0,00	0,00
Finanzierungsergebnis 1163003		0,00	-16.400,00	21.700,00	0,00	0,00	0,00	5.300,00
			<i>inklusive Vorjahre (gerundet)</i>	5.300,00	5.300,00	5.300,00	5.300,00	

1. Nachtragsvoranschlag 2023

Nachweis der Investitionstätigkeit

Marktgemeinde Tulbing

Vorhaben	Vorhabensbezeichnung		RA Vorjahre	VA 2023	Plan 2024	Plan 2025	Plan 2026	Plan 2027	Plan Gesamt (gerundet)
Konto	Bezeichnung								
1163004	Freiwillige Feuerwehr Chorherrn (2023 bis 2024)								
Erläuterungen zum Vorhaben:									
Änderungswert VA zu NTVA									
Auszahlungen - Investitionen - Mittelverwendung			0,00	35.100,00	0,00	0,00	0,00	0,00	35.100,00
Anschaffungs- oder Herstellungskosten			0,00	35.100,00	0,00	0,00	0,00	0,00	35.100,00
5/163004-050000	Sonderanlagen PV-Anlage		0,00	35.100,00	0,00				35.100,00
Einzahlungen - Finanzierung - Mittelaufbringung			0,00	0,00	0,00	0,00	0,00	0,00	0,00
Mittel aus Geldfluss aus der operativen Gebarung			0,00	0,00	0,00	0,00	0,00	0,00	0,00
Bedarfszuweisungen/KTZ			0,00	0,00	0,00	0,00	0,00	0,00	0,00
Haushaltsrücklagen/Zahlungsmittelreserven			0,00	0,00	0,00	0,00	0,00	0,00	0,00
Sonstige Kapitaltransfers und Subventionen			0,00	0,00	0,00	0,00	0,00	0,00	0,00
Darlehen			0,00	0,00	0,00	0,00	0,00	0,00	0,00
Finanzierungsleasing			0,00	0,00	0,00	0,00	0,00	0,00	0,00
Veräußerung langfristiges Vermögen und sonstiges			0,00	0,00	0,00	0,00	0,00	0,00	0,00
Finanzierungsergebnis 1163004			0,00	-35.100,00	0,00	0,00	0,00	0,00	-35.100,00
			<i>inklusive Vorjahre (gerundet)</i>	-35.100,00	-35.100,00	-35.100,00	-35.100,00	-35.100,00	

1. Nachtragsvoranschlag 2023

Nachweis der Investitionstätigkeit

Marktgemeinde Tulbing

Vorhaben	Vorhabensbezeichnung		RA Vorjahre	VA 2023	Plan 2024	Plan 2025	Plan 2026	Plan 2027	Plan Gesamt (gerundet)
Konto	Bezeichnung								
1240000	Kindergarten 1 Katzelsdorf (2023 bis 2024)								
Erläuterungen zum Vorhaben:									
Änderungswert VA zu NTVA									
Auszahlungen - Investitionen - Mittelverwendung			0,00	41.800,00	0,00	0,00	0,00	0,00	41.800,00
Anschaffungs- oder Herstellungskosten			0,00	41.800,00	0,00	0,00	0,00	0,00	41.800,00
5/240000-010000	Gebäude und Bauten		0,00	2.900,00	0,00				2.900,00
5/240000-050000	Sonderanlagen PV-Anlage		0,00	38.900,00	0,00				38.900,00
Einzahlungen - Finanzierung - Mittelaufbringung			0,00	4.000,00	0,00	0,00	0,00	0,00	4.000,00
Mittel aus Geldfluss aus der operativen Gebarung			0,00	2.900,00	0,00	0,00	0,00	0,00	2.900,00
6/240000+829910	Sonstige Erträge Zuführung von dem investiven Projekt 240020		0,00	2.900,00	0,00				2.900,00
Bedarfszuweisungen/KTZ			0,00	1.100,00	0,00	0,00	0,00	0,00	1.100,00
6/240000+301000	Kapitaltransfers von Ländern, Landesfonds und Landeskammern Photovoltaikanlage		0,00	1.100,00	0,00				1.100,00
Haushaltsrücklagen/Zahlungsmittelreserven			0,00	0,00	0,00	0,00	0,00	0,00	0,00
Sonstige Kapitaltransfers und Subventionen			0,00	0,00	0,00	0,00	0,00	0,00	0,00
Darlehen			0,00	0,00	0,00	0,00	0,00	0,00	0,00
Finanzierungsleasing			0,00	0,00	0,00	0,00	0,00	0,00	0,00
Veräußerung langfristiges Vermögen und sonstiges			0,00	0,00	0,00	0,00	0,00	0,00	0,00
Finanzierungsergebnis 1240000			0,00	-37.800,00	0,00	0,00	0,00	0,00	-37.800,00
		<i>inklusive Vorjahre (gerundet)</i>		-37.800,00	-37.800,00	-37.800,00	-37.800,00	-37.800,00	

1. Nachtragsvoranschlag 2023

Nachweis der Investitionstätigkeit

Marktgemeinde Tulbing

Vorhaben	Vorhabensbezeichnung	RA Vorjahre	VA 2023	Plan 2024	Plan 2025	Plan 2026	Plan 2027	Plan Gesamt (gerundet)
Konto	Bezeichnung							
1240020	Kindergarten 2 Tulbing (2020 bis 2025)							
Erläuterungen zum Vorhaben:								
Änderungswert VA zu NTVA								
Auszahlungen - Investitionen - Mittelverwendung		2.103.567,23	82.000,00	0,00	0,00	0,00	0,00	2.185.600,00
Anschaffungs- oder Herstellungskosten		2.103.567,23	82.000,00	0,00	0,00	0,00	0,00	2.185.600,00
5/240020-010000	Gebäude und Bauten	1.892.119,23	38.500,00	0,00	0,00			1.930.600,00
5/240020-042000	Amts-, Betriebs- und Geschäftsausstattung	211.448,00	40.600,00	0,00	0,00			252.000,00
5/240020-729910	Sonstige Aufwendungen Zuführung an das investive Projekt 240000	0,00	2.900,00	0,00	0,00			2.900,00
Einzahlungen - Finanzierung - Mittelaufbringung		2.508.080,86	0,00	0,00	0,00	0,00	0,00	2.508.100,00
Mittel aus Geldfluss aus der operativen Gebarung		0,00	0,00	0,00	0,00	0,00	0,00	0,00
Bedarfszuweisungen/KTZ		0,00	0,00	0,00	0,00	0,00	0,00	0,00
Haushaltsrücklagen/Zahlungsmittelreserven		0,00	0,00	0,00	0,00	0,00	0,00	0,00
Sonstige Kapitaltransfers und Subventionen		108.080,86	0,00	0,00	0,00	0,00	0,00	108.100,00
6/240020+300000	Kapitaltransfers von Bund, Bundesfonds und Bundeskammern KIP	108.080,86	0,00	0,00	0,00			108.100,00
Darlehen		2.400.000,00	0,00	0,00	0,00	0,00	0,00	2.400.000,00
718/2	Kindergarten Tulbing	2.400.000,00	0,00	0,00	0,00			2.400.000,00
Finanzierungsleasing		0,00	0,00	0,00	0,00	0,00	0,00	0,00
Veräußerung langfristiges Vermögen und sonstiges		0,00	0,00	0,00	0,00	0,00	0,00	0,00
Finanzierungsergebnis 1240020		404.513,63	-82.000,00	0,00	0,00	0,00	0,00	322.500,00
	<i>inklusive Vorjahre (gerundet)</i>		322.500,00	322.500,00	322.500,00	322.500,00	322.500,00	

1. Nachtragsvoranschlag 2023

Nachweis der Investitionstätigkeit

Marktgemeinde Tulbing

Vorhaben	Vorhabensbezeichnung	RA Vorjahre	VA 2023	Plan 2024	Plan 2025	Plan 2026	Plan 2027	Plan Gesamt (gerundet)
Konto	Bezeichnung							
1612000	Gemeindestraßen, Wege (2000 bis 9999)							
	Auszahlungen - Investitionen - Mittelverwendung	1.945.271,09	342.500,00	254.000,00	300.000,00	342.200,00	474.500,00	3.658.500,00
	Anschaffungs- oder Herstellungskosten	1.945.271,09	342.500,00	254.000,00	300.000,00	342.200,00	474.500,00	3.658.500,00
5/612000-002000	Straßenbauten	991.486,34	342.500,00	254.000,00	300.000,00	342.200,00	474.500,00	2.704.700,00
5/612000-729910	Sonstige Aufwendungen IST-Überschuss OH RA 2019 - Zuführung an das investive Projekt 010	953.784,75	0,00	0,00	0,00	0,00	0,00	953.800,00
	Einzahlungen - Finanzierung - Mittelaufbringung	1.945.271,09	342.500,00	254.000,00	300.000,00	342.200,00	474.500,00	3.658.500,00
	Mittel aus Geldfluss aus der operativen Gebarung	1.311.271,09	0,00	143.000,00	0,00	42.200,00	40.000,00	1.536.500,00
6/612000+829910	Sonstige Erträge Zuführung von dem investiven Projekt 010	353.512,66	0,00	143.000,00	0,00	42.200,00	40.000,00	578.700,00
6/612000+829960	Abwicklung IST-Überschuss RA 2019 mit Projektcode 1	3.973,68	0,00	0,00	0,00	0,00	0,00	4.000,00
6/612000+829961	Abwicklung IST-Überschuss OH RA 2019 mit Projektcode 1	953.784,75	0,00	0,00	0,00	0,00	0,00	953.800,00
	Bedarfszuweisungen/KTZ	634.000,00	342.500,00	111.000,00	300.000,00	300.000,00	434.500,00	2.122.000,00
6/612000+301000	Kapitaltransfers von Ländern, Landesfonds und Landeskammern Radweg nach Königstetten	0,00	72.500,00	0,00	0,00	0,00	134.500,00	207.000,00
6/612000+871000	Kapitaltransfers aus Gemeinde-Bedarfszuweisungsmittel	634.000,00	270.000,00	111.000,00	300.000,00	300.000,00	300.000,00	1.915.000,00
	Haushaltsrücklagen/Zahlungsmittelreserven	0,00	0,00	0,00	0,00	0,00	0,00	0,00
	Sonstige Kapitaltransfers und Subventionen	0,00	0,00	0,00	0,00	0,00	0,00	0,00
	Darlehen	0,00	0,00	0,00	0,00	0,00	0,00	0,00
	Finanzierungsleasing	0,00	0,00	0,00	0,00	0,00	0,00	0,00
	Veräußerung langfristiges Vermögen und sonstiges	0,00	0,00	0,00	0,00	0,00	0,00	0,00
Finanzierungsergebnis 1612000		0,00	0,00	0,00	0,00	0,00	0,00	0,00
	<i>inklusive Vorjahre (gerundet)</i>		0,00	0,00	0,00	0,00	0,00	

1. Nachtragsvoranschlag 2023

Nachweis der Investitionstätigkeit

Marktgemeinde Tulbing

Vorhaben	Vorhabensbezeichnung	RA Vorjahre	VA 2023	Plan 2024	Plan 2025	Plan 2026	Plan 2027	Plan Gesamt (gerundet)
Konto	Bezeichnung							
1710000	Land- u. Forstwirtschaftlicher Wegebau (2000 bis 9999)							
	Auszahlungen - Investitionen - Mittelverwendung	53.570,29	19.000,00	15.000,00	15.000,00	15.000,00	15.000,00	132.600,00
	Anschaffungs- oder Herstellungskosten	53.570,29	19.000,00	15.000,00	15.000,00	15.000,00	15.000,00	132.600,00
5/710000-002000	Straßenbauten Güterwege	53.570,29	19.000,00	15.000,00	15.000,00	15.000,00	15.000,00	132.600,00
	Einzahlungen - Finanzierung - Mittelaufbringung	53.570,29	19.000,00	15.000,00	15.000,00	15.000,00	15.000,00	132.600,00
	Mittel aus Geldfluss aus der operativen Gebarung	23.829,27	0,00	5.600,00	5.600,00	5.600,00	5.600,00	46.200,00
6/710000+829910	Sonstige Erträge Zuführung von dem investiven Projekt 010	23.829,27	0,00	5.600,00	5.600,00	5.600,00	5.600,00	46.200,00
	Bedarfszuweisungen/KTZ	15.400,00	14.400,00	5.400,00	5.400,00	5.400,00	5.400,00	51.400,00
6/710000+301000	Kapitaltransfers von Ländern NÖ Agrarbezirksbehörde/Fachabteilung Güterwege	7.700,00	7.200,00	2.700,00	2.700,00	2.700,00	2.700,00	25.700,00
6/710000+871000	Kapitaltransfers aus Gemeinde-Bedarfszuweisungsmittel	7.700,00	7.200,00	2.700,00	2.700,00	2.700,00	2.700,00	25.700,00
	Haushaltsrücklagen/Zahlungsmittelreserven	0,00	0,00	0,00	0,00	0,00	0,00	0,00
	Sonstige Kapitaltransfers und Subventionen	14.341,02	4.600,00	4.000,00	4.000,00	4.000,00	4.000,00	34.900,00
6/710000+307000	Kapitaltransfers von privaten Haushalten Jagdpacht - Gemeindeanteil	14.341,02	4.600,00	4.000,00	4.000,00	4.000,00	4.000,00	34.900,00
	Darlehen	0,00	0,00	0,00	0,00	0,00	0,00	0,00
	Finanzierungsleasing	0,00	0,00	0,00	0,00	0,00	0,00	0,00
	Veräußerung langfristiges Vermögen und sonstiges	0,00	0,00	0,00	0,00	0,00	0,00	0,00
Finanzierungsergebnis 1710000		0,00	0,00	0,00	0,00	0,00	0,00	0,00
			<i>inklusive Vorjahre (gerundet)</i>	0,00	0,00	0,00	0,00	0,00

1. Nachtragsvoranschlag 2023

Nachweis der Investitionstätigkeit

Marktgemeinde Tulbing

Vorhaben	Vorhabensbezeichnung		RA Vorjahre	VA 2023	Plan 2024	Plan 2025	Plan 2026	Plan 2027	Plan Gesamt (gerundet)
Konto	Bezeichnung								
1816000	Öffentliche Beleuchtung (2018 bis 9999)								
	Auszahlungen - Investitionen - Mittelverwendung		136.086,31	0,00	29.800,00	0,00	0,00	0,00	165.900,00
	Anschaffungs- oder Herstellungskosten		136.086,31	0,00	29.800,00	0,00	0,00	0,00	165.900,00
5/816000-005000	Anlagen zu Straßenbauten LED Umstellung		1.102,00	0,00	0,00	0,00	0,00	0,00	1.100,00
5/816000-005001	Anlagen zu Straßenbauten Erweiterung LED		56.330,32	0,00	29.800,00	0,00	0,00	0,00	86.100,00
5/816000-729910	Sonstige Aufwendungen Zuführungen an das investive Projekt 010		78.653,99	0,00	0,00	0,00	0,00	0,00	78.700,00
	Einzahlungen - Finanzierung - Mittelaufbringung		136.086,31	0,00	29.800,00	0,00	0,00	0,00	165.900,00
	Mittel aus Geldfluss aus der operativen Gebarung		135.186,31	0,00	29.800,00	0,00	0,00	0,00	165.000,00
6/816000+829910	Sonstige Erträge Zuführung von dem investiven Projekt 010		31.227,82	0,00	29.800,00	0,00	0,00	0,00	61.000,00
6/816000+829960	Sonstige Erträge		103.958,49	0,00	0,00	0,00	0,00	0,00	104.000,00
	Bedarfszuweisungen/KTZ		900,00	0,00	0,00	0,00	0,00	0,00	900,00
6/816000+871000	Kapitaltransfers aus Gemeinde- Bedarfszuweisungsmittel ESPG		900,00	0,00	0,00	0,00	0,00	0,00	900,00
	Haushaltsrücklagen/Zahlungsmittelreserven		0,00	0,00	0,00	0,00	0,00	0,00	0,00
	Sonstige Kapitaltransfers und Subventionen		0,00	0,00	0,00	0,00	0,00	0,00	0,00
	Darlehen		0,00	0,00	0,00	0,00	0,00	0,00	0,00
	Finanzierungsleasing		0,00	0,00	0,00	0,00	0,00	0,00	0,00
	Veräußerung langfristiges Vermögen und sonstiges		0,00	0,00	0,00	0,00	0,00	0,00	0,00
Finanzierungsergebnis 1816000			0,00	0,00	0,00	0,00	0,00	0,00	0,00
			<i>inklusive Vorjahre (gerundet)</i>	0,00	0,00	0,00	0,00	0,00	

1. Nachtragsvoranschlag 2023

Nachweis der Investitionstätigkeit

Marktgemeinde Tulbing

Vorhaben	Vorhabensbezeichnung	RA Vorjahre	VA 2023	Plan 2024	Plan 2025	Plan 2026	Plan 2027	Plan Gesamt (gerundet)
Konto	Bezeichnung							
1840002	Ankauf Grundstücke (2024 bis 2028)							
	Auszahlungen - Investitionen - Mittelverwendung	0,00	0,00	450.000,00	1.390.000,00	0,00	0,00	1.840.000,00
	Anschaffungs- oder Herstellungskosten	0,00	0,00	450.000,00	1.390.000,00	0,00	0,00	1.840.000,00
5/840002-001000	Unbebaute Grundstücke	0,00		450.000,00	1.390.000,00	0,00	0,00	1.840.000,00
	Einzahlungen - Finanzierung - Mittelaufbringung	0,00	0,00	450.000,00	1.390.000,00	0,00	0,00	1.840.000,00
	Mittel aus Geldfluss aus der operativen Gebarung	0,00	0,00	0,00	0,00	0,00	0,00	0,00
	Bedarfszuweisungen/KTZ	0,00	0,00	0,00	0,00	0,00	0,00	0,00
	Haushaltsrücklagen/Zahlungsmittelreserven	0,00	0,00	0,00	0,00	0,00	0,00	0,00
	Sonstige Kapitaltransfers und Subventionen	0,00	0,00	0,00	0,00	0,00	0,00	0,00
	Darlehen	0,00	0,00	450.000,00	1.390.000,00	0,00	0,00	1.840.000,00
700/2	Neues Darlehen Grundstücksankauf	0,00		450.000,00	1.390.000,00	0,00	0,00	1.840.000,00
	Finanzierungsleasing	0,00	0,00	0,00	0,00	0,00	0,00	0,00
	Veräußerung langfristiges Vermögen und sonstiges	0,00	0,00	0,00	0,00	0,00	0,00	0,00
Finanzierungsergebnis 1840002		0,00	0,00	0,00	0,00	0,00	0,00	0,00
	<i>inklusive Vorjahre (gerundet)</i>		0,00	0,00	0,00	0,00	0,00	

1. Nachtragsvoranschlag 2023

Nachweis der Investitionstätigkeit

Marktgemeinde Tulbing

Vorhaben	Vorhabensbezeichnung	RA Vorjahre	VA 2023	Plan 2024	Plan 2025	Plan 2026	Plan 2027	Plan Gesamt (gerundet)
Konto	Bezeichnung							
1850000	Wasserversorgung (2020 bis 9999)							
Erläuterungen zum Vorhaben:								
Änderungswert VA zu NTVA								
Auszahlungen - Investitionen - Mittelverwendung		1.301.676,34	240.500,00	350.900,00	0,00	0,00	0,00	1.893.100,00
Anschaffungs- oder Herstellungskosten		1.301.676,34	240.500,00	350.900,00	0,00	0,00	0,00	1.893.100,00
5/850000-004000	Wasser- und Abwasserbauten und -anlagen	1.225.836,83	0,00	350.900,00	0,00	0,00	0,00	1.576.700,00
5/850000-004001	Wasser- und Abwasserbauten und -anlagen An der Zeil BA 08	16.550,07	4.400,00	0,00	0,00	0,00	0,00	21.000,00
5/850000-020000	Maschinen und maschinelle Anlagen	4.373,20	0,00	0,00	0,00	0,00	0,00	4.400,00
5/850000-050000	Sonderanlagen PV-Anlage	0,00	103.100,00	0,00	0,00	0,00	0,00	103.100,00
5/850000-729910	Sonstige Aufwendungen Zuführung an die operative Gebarung 850 aktiv bis 2023	0,00	133.000,00	0,00	0,00	0,00	0,00	133.000,00
5/850000-729960	Abwicklung IST-Überschuss RA 2019 mit Projektcode 1	54.916,24	0,00	0,00	0,00	0,00	0,00	54.900,00
Einzahlungen - Finanzierung - Mittelaufbringung		1.434.651,37	1.100,00	350.900,00	0,00	0,00	0,00	1.786.700,00
Mittel aus Geldfluss aus der operativen Gebarung		215.429,37	0,00	0,00	0,00	0,00	0,00	215.400,00
6/850000+829910	Sonstige Erträge Zuführung von der operativen Gebarung 850 2022 aktiv bis 2023	145.743,39	0,00	0,00	0,00	0,00	0,00	145.700,00
6/850000+829911	Sonstige Erträge Zuführung von der operativen Gebarung 850 2021 aktiv bis 2023	69.685,98	0,00	0,00	0,00	0,00	0,00	69.700,00
Bedarfszuweisungen/KTZ		0,00	1.100,00	0,00	0,00	0,00	0,00	1.100,00
6/850000+301000	Kapitaltransfers von Ländern, Landesfonds und Landeskammern Photovoltaikanlage	0,00	1.100,00	0,00	0,00	0,00	0,00	1.100,00
Haushaltsrücklagen/Zahlungsmittelreserven		0,00	0,00	0,00	0,00	0,00	0,00	0,00
Sonstige Kapitaltransfers und Subventionen		19.222,00	0,00	0,00	0,00	0,00	0,00	19.200,00
6/850000+300000	Kapitaltransfers von Bund, Bundesfonds und Bundeskammern KPC Photovoltaikanlage	19.222,00	0,00	0,00	0,00	0,00	0,00	19.200,00
Darlehen		1.200.000,00	0,00	350.900,00	0,00	0,00	0,00	1.550.900,00
718/1	WVA BA03 Tiefenbehälter samt Permeatzumischung	1.200.000,00	0,00	0,00	0,00	0,00	0,00	1.200.000,00
700/4	Neues Darlehen Investitionen Wasser	0,00	0,00	350.900,00	0,00	0,00	0,00	350.900,00

1. Nachtragsvoranschlag 2023

Nachweis der Investitionstätigkeit

Marktgemeinde Tulbing

Vorhaben	Vorhabensbezeichnung							Plan Gesamt
Konto	Bezeichnung	RA Vorjahre	VA 2023	Plan 2024	Plan 2025	Plan 2026	Plan 2027	(gerundet)
Finanzierungsleasing		0,00	0,00	0,00	0,00	0,00	0,00	0,00
Veräußerung langfristiges Vermögen und sonstiges		0,00	0,00	0,00	0,00	0,00	0,00	0,00
Finanzierungsergebnis 1850000		132.975,03	-239.400,00	0,00	0,00	0,00	0,00	-106.400,00
	<i>inklusive Vorjahre (gerundet)</i>		-106.400,00	-106.400,00	-106.400,00	-106.400,00	-106.400,00	

1. Nachtragsvoranschlag 2023

Nachweis der Investitionstätigkeit

Marktgemeinde Tulbing

Vorhaben	Vorhabensbezeichnung	RA Vorjahre	VA 2023	Plan 2024	Plan 2025	Plan 2026	Plan 2027	Plan Gesamt (gerundet)
Konto	Bezeichnung							
1851000	Abwasserbeseitigung (2000 bis 9999)							
Erläuterungen zum Vorhaben:								
Änderungswert VA zu NTVA								
Auszahlungen - Investitionen - Mittelverwendung		47.968,55	3.600,00	369.100,00	0,00	0,00	0,00	420.700,00
Anschaffungs- oder Herstellungskosten		47.968,55	3.600,00	369.100,00	0,00	0,00	0,00	420.700,00
5/851000-004000	Wasser- und Abwasserbauten und -anlagen	0,00	0,00	369.100,00	0,00	0,00	0,00	369.100,00
5/851000-004001	Wasser- und Abwasserbauten und -anlagen An der Zeil BA 11	0,00	3.600,00	0,00	0,00	0,00	0,00	3.600,00
5/851000-729910	Sonstige Aufwendungen Zuführung an das investive Projekt 010	20.367,24	0,00	0,00	0,00	0,00	0,00	20.400,00
5/851000-764000	Servitutsentschädigungen BA01-BA06	27.601,31	0,00	0,00	0,00	0,00	0,00	27.600,00
Einzahlungen - Finanzierung - Mittelaufbringung		47.968,55	0,00	369.100,00	0,00	0,00	0,00	417.100,00
Mittel aus Geldfluss aus der operativen Gebarung		47.968,55	0,00	0,00	0,00	0,00	0,00	48.000,00
6/851000+829960	Abwicklung IST-Überschuss RA 2019 mit Projektcode 1	47.968,55	0,00	0,00	0,00	0,00	0,00	48.000,00
Bedarfszuweisungen/KTZ		0,00	0,00	0,00	0,00	0,00	0,00	0,00
Haushaltsrücklagen/Zahlungsmittelreserven		0,00	0,00	0,00	0,00	0,00	0,00	0,00
Sonstige Kapitaltransfers und Subventionen		0,00	0,00	0,00	0,00	0,00	0,00	0,00
Darlehen		0,00	0,00	369.100,00	0,00	0,00	0,00	369.100,00
700/5	Neues Darlehen Investitionen Kanal	0,00	0,00	369.100,00	0,00	0,00	0,00	369.100,00
Finanzierungsleasing		0,00	0,00	0,00	0,00	0,00	0,00	0,00
Veräußerung langfristiges Vermögen und sonstiges		0,00	0,00	0,00	0,00	0,00	0,00	0,00
Finanzierungsergebnis 1851000		0,00	-3.600,00	0,00	0,00	0,00	0,00	-3.600,00
			<i>inklusive Vorjahre (gerundet)</i>	-3.600,00	-3.600,00	-3.600,00	-3.600,00	

1. Nachtragsvoranschlag 2023

Nachweis der Investitionstätigkeit

Marktgemeinde Tulbing

Vorhaben	Vorhabensbezeichnung	RA Vorjahre	VA 2023	Plan 2024	Plan 2025	Plan 2026	Plan 2027	Plan Gesamt (gerundet)
Konto	Bezeichnung							
2000000	OH Anschaffungskonten (2020 bis 9999)							
	Auszahlungen - Investitionen - Mittelverwendung	1.269.407,53	506.500,00	263.100,00	188.000,00	231.000,00	188.000,00	2.646.000,00
	Anschaffungs- oder Herstellungskosten	1.269.407,53	506.500,00	263.100,00	188.000,00	231.000,00	188.000,00	2.646.000,00
1/029000-042000	Amts-, Betriebs- und Geschäftsausstattung	27.885,15	34.000,00	15.000,00	15.000,00	15.000,00	15.000,00	121.900,00
1/029000-070000	Ankauf Softwarelizenzen	10.722,87	0,00	0,00	0,00	0,00	0,00	10.700,00
1/031000-070000	Aktivierungsfähige Rechte / Flächenwidmung,...	107.774,85	0,00	0,00	0,00	0,00	0,00	107.800,00
1/163000-020000	Maschinen und maschinelle Anlagen	30.752,40	47.400,00	0,00	0,00	0,00	0,00	78.200,00
1/163000-042000	Amts-, Betriebs- und Geschäftsausstattung	0,00	0,00	0,00	0,00	35.000,00	0,00	35.000,00
1/179000-020000	Maschinen und maschinelle Anlagen	2.500,72	0,00	0,00	0,00	0,00	0,00	2.500,00
1/180000-020000	Maschinen und maschinelle Anlagen	0,00	5.100,00	0,00	0,00	0,00	0,00	5.100,00
1/180000-042000	Amts-, Betriebs- und Geschäftsausstattung	0,00	0,00	0,00	0,00	0,00	0,00	0,00
1/211000-042000	Amts-, Betriebs- und Geschäftsausstattung	3.869,53	14.200,00	3.000,00	3.000,00	3.000,00	3.000,00	30.100,00
1/240000-042000	Amts-, Betriebs- und Geschäftsausstattung	16.616,18	5.000,00	10.000,00	10.000,00	10.000,00	10.000,00	61.600,00
1/240010-042000	Amts-, Betriebs- und Geschäftsausstattung	3.723,51	0,00	0,00	0,00	0,00	0,00	3.700,00
1/240020-042000	Amts-, Betriebs- und Geschäftsausstattung	42,01	0,00	23.100,00	2.000,00	2.000,00	2.000,00	29.100,00
1/240200-042000	Amts-, Betriebs- und Geschäftsausstattung	39.984,24	2.000,00	2.000,00	2.000,00	2.000,00	2.000,00	50.000,00
1/250000-042000	Amts-, Betriebs- und Geschäftsausstattung	424,34	2.000,00	2.000,00	2.000,00	2.000,00	2.000,00	10.400,00
1/259000-042000	Amts-, Betriebs- und Geschäftsausstattung	543,94	1.900,00	500,00	500,00	500,00	500,00	4.400,00
1/262000-006000	Sonstige Grundstückseinrichtungen	58.825,42	0,00	0,00	0,00	0,00	0,00	58.800,00
1/321000-042000	Amts-, Betriebs- und Geschäftsausstattung	514,02	500,00	500,00	500,00	500,00	500,00	3.000,00
1/363000-042000	Amts-, Betriebs- und Geschäftsausstattung	8.817,27	1.000,00	1.000,00	1.000,00	1.000,00	1.000,00	13.800,00
1/519000-042000	Amts-, Betriebs- und Geschäftsausstattung	0,00	0,00	0,00	0,00	0,00	0,00	0,00
1/639000-020000	Maschinen und maschinelle Anlagen	0,00	16.300,00	0,00	0,00	0,00	0,00	16.300,00
1/640000-005000	Anlagen zu Straßenbauten	27.330,21	8.000,00	8.000,00	8.000,00	8.000,00	8.000,00	67.300,00

1. Nachtragsvoranschlag 2023

Nachweis der Investitionstätigkeit

Marktgemeinde Tulbing

Vorhaben	Vorhabensbezeichnung	RA Vorjahre	VA 2023	Plan 2024	Plan 2025	Plan 2026	Plan 2027	Plan Gesamt (gerundet)
Konto	Bezeichnung							
1/649000-005000	Anlagen zu Straßenbauten / Buswartehäuser	0,00	10.700,00	0,00	0,00	0,00	0,00	10.700,00
1/649000-040000	Fahrzeuge	0,00	0,00	54.000,00	0,00	0,00	0,00	54.000,00
1/771000-042000	Amts-, Betriebs- und Geschäftsausstattung	0,00	500,00	500,00	500,00	500,00	500,00	2.500,00
1/815000-006000	Sonstige Grundstückseinrichtungen	1.561,39	1.000,00	1.000,00	1.000,00	1.000,00	1.000,00	6.600,00
1/817000-006000	Sonstige Grundstückseinrichtungen	37.201,31	0,00	0,00	0,00	0,00	0,00	37.200,00
1/817000-050000	Errichtung Grabfundamente, Urnen und Stützmauer	19.488,13	19.400,00	8.000,00	8.000,00	16.000,00	8.000,00	78.900,00
1/820000-020000	Ankauf von Maschinen	19.610,84	2.000,00	2.000,00	2.000,00	2.000,00	2.000,00	29.600,00
1/820000-030000	Werkzeuge und sonstige Erzeugungsmittel	7.797,95	4.000,00	4.000,00	4.000,00	4.000,00	4.000,00	27.800,00
1/820000-042000	Amts-, Betriebs- und Geschäftsausstattung	4.851,31	2.000,00	1.000,00	1.000,00	1.000,00	1.000,00	10.900,00
1/820000-070000	Aktivierungsfähige Rechte (immaterielle Vermögenswerte)	447,58	0,00	0,00	0,00	0,00	0,00	400,00
1/821000-040000	Ankauf von Fahrzeugen	65.043,91	67.200,00	0,00	0,00	0,00	0,00	132.200,00
1/840000-001000	Ankauf von Grundstücken	7.821,61	3.000,00	3.000,00	3.000,00	3.000,00	3.000,00	22.800,00
1/842000-020000	Maschinen und maschinelle Anlagen	2.214,00	1.000,00	1.000,00	1.000,00	1.000,00	1.000,00	7.200,00
1/846000-042000	Amts-, Betriebs- und Geschäftsausstattung	0,00	5.000,00	0,00	0,00	0,00	0,00	5.000,00
1/850000-004000	Wasserbauten und Anlagen	427.222,08	152.000,00	100.000,00	100.000,00	100.000,00	100.000,00	979.200,00
1/850000-020000	Maschinen und maschinelle Anlagen	1.498,27	22.400,00	500,00	500,00	500,00	500,00	25.900,00
1/851000-004000	Abwasserbauten und -anlagen	188.143,95	59.800,00	20.000,00	20.000,00	20.000,00	20.000,00	327.900,00
1/851000-020000	Maschinen und maschinelle Anlagen	0,00	16.100,00	0,00	0,00	0,00	0,00	16.100,00
1/851000-070000	Aktivierungsfähige Rechte (immaterielle Vermögenswerte) Leitungskataster	130.029,54	0,00	0,00	0,00	0,00	0,00	130.000,00
1/894000-042000	Amts-, Betriebs- und Geschäftsausstattung	16.149,00	3.000,00	3.000,00	3.000,00	3.000,00	3.000,00	31.100,00
Einzahlungen - Finanzierung - Mittelaufbringung		404.558,20	0,00	0,00	0,00	0,00	0,00	404.600,00
Mittel aus Geldfluss aus der operativen Gebarung		0,00	0,00	0,00	0,00	0,00	0,00	0,00

1. Nachtragsvoranschlag 2023

Nachweis der Investitionstätigkeit

Marktgemeinde Tulbing

Vorhaben	Vorhabensbezeichnung							Plan Gesamt
Konto	Bezeichnung	RA Vorjahre	VA 2023	Plan 2024	Plan 2025	Plan 2026	Plan 2027	(gerundet)
Bedarfszuweisungen/KTZ		26.700,00	0,00	0,00	0,00	0,00	0,00	26.700,00
2/163000+301000	Kapitaltransfers NÖ LFWV	7.500,00	0,00	0,00	0,00	0,00	0,00	7.500,00
2/211000+301000	Transfers von Ländern, Landesfonds und Landeskammern/Förderung Photovoltaik	11.600,00	0,00	0,00	0,00	0,00	0,00	11.600,00
2/240010+301000	Kapitaltransfers von Ländern, Landesfonds und Landeskammern	7.600,00	0,00	0,00	0,00	0,00	0,00	7.600,00
Haushaltsrücklagen/Zahlungsmittelreserven		0,00	0,00	0,00	0,00	0,00	0,00	0,00

1. Nachtragsvoranschlag 2023

Nachweis der Investitionstätigkeit

Marktgemeinde Tulbing

Vorhaben	Vorhabensbezeichnung	RA Vorjahre	VA 2023	Plan 2024	Plan 2025	Plan 2026	Plan 2027	Plan Gesamt (gerundet)
Konto	Bezeichnung							
Sonstige Kapitaltransfers und Subventionen		377.858,20	0,00	0,00	0,00	0,00	0,00	377.900,00
2/262000+300000	Kapitaltransfers von Bund, Bundesfonds und Bundeskammern Fluchtlichtanlage LED KIP	20.969,69	0,00	0,00	0,00	0,00	0,00	21.000,00
2/262000+307000	Kapitaltransfers von privaten Haushalten und privaten Organisationen ohne Erwerbszweck und andere	4.200,00	0,00	0,00	0,00	0,00	0,00	4.200,00
2/817000+300000	Kapitaltransfers von Bund, Bundesfonds und Bundeskammern KIP2020	18.473,15	0,00	0,00	0,00	0,00	0,00	18.500,00
2/817000+307000	Kapitaltransfers von privaten Haushalten und privaten Organisationen ohne Erwerbszweck und andere	12.344,64	0,00	0,00	0,00	0,00	0,00	12.300,00
2/850000+300000	Kapitaltransfers von Bund BA01 Barwert	907,50	0,00	0,00	0,00	0,00	0,00	900,00
2/850000+300001	Kapitaltransfers von Bund BA07 Anpassung und Sanierung Brunnenfeld Barwert	2.760,74	0,00	0,00	0,00	0,00	0,00	2.800,00
2/850000+300002	Kapitaltransfers von Bund BA03 Wasserbeimischung Barwert	5.480,45	0,00	0,00	0,00	0,00	0,00	5.500,00
2/850000+300003	Kapitaltransfers von Bund BA06 Sanierung Hochbehälter TU1,KD,TK1	128.697,62	0,00	0,00	0,00	0,00	0,00	128.700,00
2/850000+300100	Kapitaltransfers von Bund Photovoltaik Wasserwerk	5.522,24	0,00	0,00	0,00	0,00	0,00	5.500,00
2/850000+307000	Kapitaltransfers von privaten Haushalten und privaten Organisationen ohne Erwerbszweck und andere	17.083,10	0,00	0,00	0,00	0,00	0,00	17.100,00
2/850000+309000	Kapitaltransfers von der Europäischen Union Photovoltaik Wasserwerk	5.397,76	0,00	0,00	0,00	0,00	0,00	5.400,00
2/851000+300000	Kapitaltransfers von Bund, Bundesfonds und Bundeskammern KIP2020	36.982,46	0,00	0,00	0,00	0,00	0,00	37.000,00
2/851000+300001	Kapitaltransfers von Bund BA01 Barwert	24.531,77	0,00	0,00	0,00	0,00	0,00	24.500,00
2/851000+300002	Kapitaltransfers von Bund BA02+BA04 Barwert	11.790,58	0,00	0,00	0,00	0,00	0,00	11.800,00
2/851000+300003	Kapitaltransfers von Bund BA03 Barwert	22.291,54	0,00	0,00	0,00	0,00	0,00	22.300,00
2/851000+300004	Kapitaltransfers von Bund BA05 Barwert	12.838,93	0,00	0,00	0,00	0,00	0,00	12.800,00

1. Nachtragsvoranschlag 2023

Nachweis der Investitionstätigkeit

Marktgemeinde Tulbing

Vorhaben	Vorhabensbezeichnung		RA Vorjahre	VA 2023	Plan 2024	Plan 2025	Plan 2026	Plan 2027	Plan Gesamt (gerundet)
Konto	Bezeichnung								
2/851000+300005	Kapitaltransfers von Bund BA06 Barwert		14.703,80	0,00	0,00	0,00	0,00	0,00	14.700,00
2/851000+307000	Kapitaltransfers von privaten Haushalten und privaten Organisationen ohne Erwerbszweck und andere		32.882,23	0,00	0,00	0,00	0,00	0,00	32.900,00
Darlehen			0,00	0,00	0,00	0,00	0,00	0,00	0,00
Finanzierungsleasing			0,00	0,00	0,00	0,00	0,00	0,00	0,00
Veräußerung langfristiges Vermögen und sonstiges			0,00	0,00	0,00	0,00	0,00	0,00	0,00
Finanzierungsergebnis 2000000			-864.849,33	-506.500,00	-263.100,00	-188.000,00	-231.000,00	-188.000,00	-2.241.400,00
			<i>inklusive Vorjahre (gerundet)</i>	-1.371.300,00	-1.634.400,00	-1.822.400,00	-2.053.400,00	-2.241.400,00	

1. Nachtragsvoranschlag 2023

Nachweis der Investitionstätigkeit

Marktgemeinde Tulbing

Salden Finanzierungsergebnisse		RA Vorjahre	VA 2023	Plan 2024	Plan 2025	Plan 2026	Plan 2027	Plan Gesamt (gerundet)
1010000	IST-Überschuss RA 2019 (2020 bis 9999)							
	Auszahlungen - Investitionen - Mittelverwendung	458.627,51	0,00	178.400,00	5.600,00	47.800,00	45.600,00	736.000,00
	Einzahlungen - Finanzierung - Mittelherkunft	1.108.900,07	0,00	0,00	0,00	0,00	0,00	1.108.900,00
		650.272,56	0,00	-178.400,00	-5.600,00	-47.800,00	-45.600,00	372.900,00
	<i>inklusive Vorjahre (gerundet)</i>		650.300,00	471.900,00	466.300,00	418.500,00	372.900,00	
1029000	Amtshaus (2023 bis 2024)							
	Auszahlungen - Investitionen - Mittelverwendung	0,00	43.500,00	0,00	0,00	0,00	0,00	43.500,00
	Einzahlungen - Finanzierung - Mittelherkunft	0,00	1.100,00	0,00	0,00	0,00	0,00	1.100,00
		0,00	-42.400,00	0,00	0,00	0,00	0,00	-42.400,00
	<i>inklusive Vorjahre (gerundet)</i>		-42.400,00	-42.400,00	-42.400,00	-42.400,00	-42.400,00	
1029100	Vereinshaus ehemalige Schule CH (2023 bis 2024)							
	Auszahlungen - Investitionen - Mittelverwendung	0,00	8.800,00	0,00	0,00	0,00	0,00	8.800,00
	Einzahlungen - Finanzierung - Mittelherkunft	0,00	0,00	0,00	0,00	0,00	0,00	0,00
		0,00	-8.800,00	0,00	0,00	0,00	0,00	-8.800,00
	<i>inklusive Vorjahre (gerundet)</i>		-8.800,00	-8.800,00	-8.800,00	-8.800,00	-8.800,00	
1163002	Freiwillige Feuerwehr Wilfersdorf (2020 bis 2024)							
	Auszahlungen - Investitionen - Mittelverwendung	456.303,04	14.300,00	0,00	0,00	0,00	0,00	470.600,00
	Einzahlungen - Finanzierung - Mittelherkunft	456.303,04	0,00	0,00	0,00	0,00	0,00	456.300,00
		0,00	-14.300,00	0,00	0,00	0,00	0,00	-14.300,00
	<i>inklusive Vorjahre (gerundet)</i>		-14.300,00	-14.300,00	-14.300,00	-14.300,00	-14.300,00	
1163003	Freiwillige Feuerwehr Tulbing (2022 bis 2026)							
	Auszahlungen - Investitionen - Mittelverwendung	0,00	16.400,00	628.300,00	0,00	0,00	0,00	644.700,00
	Einzahlungen - Finanzierung - Mittelherkunft	0,00	0,00	650.000,00	0,00	0,00	0,00	650.000,00
		0,00	-16.400,00	21.700,00	0,00	0,00	0,00	5.300,00
	<i>inklusive Vorjahre (gerundet)</i>		-16.400,00	5.300,00	5.300,00	5.300,00	5.300,00	
1163004	Freiwillige Feuerwehr Chorherrn (2023 bis 2024)							
	Auszahlungen - Investitionen - Mittelverwendung	0,00	35.100,00	0,00	0,00	0,00	0,00	35.100,00
	Einzahlungen - Finanzierung - Mittelherkunft	0,00	0,00	0,00	0,00	0,00	0,00	0,00
		0,00	-35.100,00	0,00	0,00	0,00	0,00	-35.100,00
	<i>inklusive Vorjahre (gerundet)</i>		-35.100,00	-35.100,00	-35.100,00	-35.100,00	-35.100,00	
1240000	Kindergarten 1 Katzelsdorf (2023 bis 2024)							
	Auszahlungen - Investitionen - Mittelverwendung	0,00	41.800,00	0,00	0,00	0,00	0,00	41.800,00
	Einzahlungen - Finanzierung - Mittelherkunft	0,00	4.000,00	0,00	0,00	0,00	0,00	4.000,00
		0,00	-37.800,00	0,00	0,00	0,00	0,00	-37.800,00
	<i>inklusive Vorjahre (gerundet)</i>		-37.800,00	-37.800,00	-37.800,00	-37.800,00	-37.800,00	

1. Nachtragsvoranschlag 2023

Nachweis der Investitionstätigkeit

Marktgemeinde Tulbing

Salden Finanzierungsergebnisse		RA Vorjahre	VA 2023	Plan 2024	Plan 2025	Plan 2026	Plan 2027	Plan Gesamt (gerundet)
1240020	Kindergarten 2 Tulbing (2020 bis 2025)							
	Auszahlungen - Investitionen - Mittelverwendung	2.103.567,23	82.000,00	0,00	0,00	0,00	0,00	2.185.600,00
	Einzahlungen - Finanzierung - Mittelherkunft	2.508.080,86	0,00	0,00	0,00	0,00	0,00	2.508.100,00
		404.513,63	-82.000,00	0,00	0,00	0,00	0,00	322.500,00
	<i>inklusive Vorjahre (gerundet)</i>		322.500,00	322.500,00	322.500,00	322.500,00	322.500,00	
1612000	Gemeindestraßen,Wege (2000 bis 9999)							
	Auszahlungen - Investitionen - Mittelverwendung	1.945.271,09	342.500,00	254.000,00	300.000,00	342.200,00	474.500,00	3.658.500,00
	Einzahlungen - Finanzierung - Mittelherkunft	1.945.271,09	342.500,00	254.000,00	300.000,00	342.200,00	474.500,00	3.658.500,00
		0,00	0,00	0,00	0,00	0,00	0,00	0,00
	<i>inklusive Vorjahre (gerundet)</i>		0,00	0,00	0,00	0,00	0,00	
1710000	Land- u. Forstwirtschaftlicher Wegebau (2000 bis							
	Auszahlungen - Investitionen - Mittelverwendung	53.570,29	19.000,00	15.000,00	15.000,00	15.000,00	15.000,00	132.600,00
	Einzahlungen - Finanzierung - Mittelherkunft	53.570,29	19.000,00	15.000,00	15.000,00	15.000,00	15.000,00	132.600,00
		0,00	0,00	0,00	0,00	0,00	0,00	0,00
	<i>inklusive Vorjahre (gerundet)</i>		0,00	0,00	0,00	0,00	0,00	
1816000	Öffentliche Beleuchtung (2018 bis 9999)							
	Auszahlungen - Investitionen - Mittelverwendung	136.086,31	0,00	29.800,00	0,00	0,00	0,00	165.900,00
	Einzahlungen - Finanzierung - Mittelherkunft	136.086,31	0,00	29.800,00	0,00	0,00	0,00	165.900,00
		0,00	0,00	0,00	0,00	0,00	0,00	0,00
	<i>inklusive Vorjahre (gerundet)</i>		0,00	0,00	0,00	0,00	0,00	
1840002	Ankauf Grundstücke (2024 bis 2028)							
	Auszahlungen - Investitionen - Mittelverwendung	0,00	0,00	450.000,00	1.390.000,00	0,00	0,00	1.840.000,00
	Einzahlungen - Finanzierung - Mittelherkunft	0,00	0,00	450.000,00	1.390.000,00	0,00	0,00	1.840.000,00
		0,00	0,00	0,00	0,00	0,00	0,00	0,00
	<i>inklusive Vorjahre (gerundet)</i>		0,00	0,00	0,00	0,00	0,00	
1850000	Wasserversorgung (2020 bis 9999)							
	Auszahlungen - Investitionen - Mittelverwendung	1.301.676,34	240.500,00	350.900,00	0,00	0,00	0,00	1.893.100,00
	Einzahlungen - Finanzierung - Mittelherkunft	1.434.651,37	1.100,00	350.900,00	0,00	0,00	0,00	1.786.700,00
		132.975,03	-239.400,00	0,00	0,00	0,00	0,00	-106.400,00
	<i>inklusive Vorjahre (gerundet)</i>		-106.400,00	-106.400,00	-106.400,00	-106.400,00	-106.400,00	

1. Nachtragsvoranschlag 2023

Nachweis der Investitionstätigkeit

Marktgemeinde Tulbing

Salden Finanzierungsergebnisse		RA Vorjahre	VA 2023	Plan 2024	Plan 2025	Plan 2026	Plan 2027	Plan Gesamt (gerundet)
1851000	Abwasserbeseitigung (2000 bis 9999)							
	Auszahlungen - Investitionen - Mittelverwendung	47.968,55	3.600,00	369.100,00	0,00	0,00	0,00	420.700,00
	Einzahlungen - Finanzierung - Mittelherkunft	47.968,55	0,00	369.100,00	0,00	0,00	0,00	417.100,00
		0,00	-3.600,00	0,00	0,00	0,00	0,00	-3.600,00
	<i>inklusive Vorjahre (gerundet)</i>		-3.600,00	-3.600,00	-3.600,00	-3.600,00	-3.600,00	
Saldo Investive Einzelvorhaben		1.187.761,22	-479.800,00	-156.700,00	-5.600,00	-47.800,00	-45.600,00	452.300,00
	<i>inklusive Vorjahre (gerundet)</i>		708.000,00	551.300,00	545.700,00	497.900,00	452.300,00	
2000000	OH Anschaffungskonten (2020 bis 9999)							
	Auszahlungen - Investitionen - Mittelverwendung	1.269.407,53	506.500,00	263.100,00	188.000,00	231.000,00	188.000,00	2.646.000,00
	Einzahlungen - Finanzierung - Mittelherkunft	404.558,20	0,00	0,00	0,00	0,00	0,00	404.600,00
		-864.849,33	-506.500,00	-263.100,00	-188.000,00	-231.000,00	-188.000,00	-2.241.400,00
	<i>inklusive Vorjahre (gerundet)</i>		-1.371.300,00	-1.634.400,00	-1.822.400,00	-2.053.400,00	-2.241.400,00	
Saldo Sonstige Investitionen		-864.849,33	-506.500,00	-263.100,00	-188.000,00	-231.000,00	-188.000,00	-2.241.400,00
	<i>inklusive Vorjahre (gerundet)</i>		-1.371.300,00	-1.634.400,00	-1.822.400,00	-2.053.400,00	-2.241.400,00	
Saldo der gesamten Investitionstätigkeit		322.911,89	-986.300,00	-419.800,00	-193.600,00	-278.800,00	-233.600,00	-1.789.200,00
	<i>inklusive Vorjahre (gerundet)</i>		-663.400,00	-1.083.200,00	-1.276.800,00	-1.555.600,00	-1.789.200,00	

Personaldaten iSd ÖStp (Anlage 4)

1. Nachtragsvoranschlag 2023

Marktgemeinde Tübing

Gruppe 1 - gesamt	Dienstverhältnis zu Gemeinde, dienstleistend in einer Dienststelle, bezahlt aus dem Budget		Personalaufwendungen, Aktive, betriebsmäßige Darstellung exklusive Ausgliederungen				
	Köpfe	VBÄ	davon melden Gemeinden optional				gesamt
Bezüge (L und G: Unterklasse 50-55)			Nebengebühren (L und G: Gruppen 564-569)	Dienstgeberbeiträge (L und G: Unterklasse 58)	Weitere Aufwendungen	Kontenklasse 5	
BeamtnInnen	0,00	0,00	0,00				
Vertragsbedienstete	34,70	23,01	1.017.800,00				
KV-Bedienstete (Kollektivvertrag)	3,00	1,78	66.000,00				
Summe	37,70	24,79	1.083.800,00	2.600,00	276.300,00	42.900,00	1.405.600,00
darunter (Teilmengen der Gruppe 1)							
MusikschullehrerInnen	0,00	0,00					
KindergärtnerInnen und	0,00	0,00					
Bedienstete nicht-ausgliederter Krankenanstalten	0,00	0,00					
Gruppe 1a - Ausbildungsverhältnisse (insb. Lehrlinge)							
	0,00						

Gruppe 2 - gesamt	Dienstverhältnis zur Gemeinde, dienstleistend bei sonstigem Rechtsträger, bezahlt aus dem Budget		Personalaufwendungen, Aktive, Ausgliederter				
	Köpfe	VBÄ	davon melden Gemeinden optional				gesamt
Bezüge (L und G: Unterklasse 50-55)			Nebengebühren (L und G: Gruppen 564-569)	Dienstgeberbeiträge (L und G: Unterklasse 58)	Weitere Aufwendungen	Kontenklasse 5	
BeamtnInnen	0,00	0,00					
Vertragsbedienstete	0,00	0,00					
Summe	0,00	0,00					

1. Nachtragsvoranschlag 2023

Marktgemeinde Tulbing

BeamtInnen-PensionistInnen zum 31.12.2023			
	Anzahl	Ø-Pensionshöhe / Mt. ¹⁾	
RuhegenussbezieherInnen	0,0	0,0	
Hinterbliebene ²⁾	0,0	0,0	
Neue RuhegenussbezieherInnen im Bezugsjahr 2023			
	Anzahl	Ø-Pensionsantrittsalter	Ø-Pensionshöhe / Mt. ¹⁾
Alterspension ³⁾	0,0	0,0	0,0
Dienstunfähigkeit ⁴⁾	0,0	0,0	0,0
vorzeitige Pensionierung mit Abschlag ⁵⁾	0,0	0,0	0,0
vorzeitige Pensionierung ohne Abschlag ⁶⁾	0,0	0,0	0,0
Pensionierungen gesamt	0,0	0,0	0,0
1) Durchschnittspension im Dezember laut Personalstatistik-Festlegungen ohne Sonderzahlungen, ohne Pflegegeld und ohne sonstige Transferleistungen; brutto 2) Witwen-, Witwer-, Waisenversorgungsbezüge und vergleichbare Leistungen 3) Ruhebezüge aufgrund einer Ruhestandsversetzung durch Erklärung iSd § 15 iVm § 236c Abs. 1 BDG 1979, eines Übertritts in den Ruhestand oder einer vergleichbaren Regelung 4) Ruhebezüge aufgrund einer Ruhestandsversetzung wegen dauernder Dienstunfähigkeit 5) Ruhebezüge aufgrund einer Ruhestandsversetzung vor dem Mindestalter für eine Ruhestandsversetzung durch Erklärung iSd Z 3, die eine Minderung der Bemessungsgrundlage bewirkt (z.B. § 207n BDG 1979) 6) Ruhebezüge aufgrund einer Ruhestandsversetzung vor dem Mindestalter für eine Ruhestandsversetzung durch Erklärung iSd Z 3, die keine Minderung der Bemessungsgrundlage bewirkt (z.B. § 207n BDG 1979)			
Pensionsausgaben für das Bezugsjahr 2023			
Summe	19.500,00		

Nachweis über Transferzahlungen (Anlage 6a)

1. Nachtragsvoranschlag 2023

Marktgemeinde Tulbing

Nachweis über Transferzahlungen (Anlage 6a)

Haushaltskonto	Bezeichnung Ansatz	Bezeichnung Post	Summe Einzahlungen	Summe Auszahlungen
Transferzahlungen von/an Bund, Bundesfonds, Bundeskammern				
Gesamtsumme Transferzahlungen von/an Bund, Bundesfonds, Bundeskammern			592.200,00	0,00
Summe Kapitaltransfers			90.100,00	0,00
Summe Laufende Transfers			502.100,00	0,00
2/211000+860000	Volksschulen	Transfers von Bund, Bundesfonds und Bundeskammern	600,00	
2/363000+860000	Ortsbildpflege	Transfers von Bund, Bundesfonds und Bundeskammern	1.300,00	
2/612000+860000	Gemeindestraßen	Transfers von Bund, Bundesfonds und Bundeskammern	600,00	
2/817000+860000	Friedhöfe (einschl. Einsegnungshallen)	Transfers von Bund, Bundesfonds und Bundeskammern	600,00	
2/842000+860000	Waldbesitz	Transfers von Bund, Bundesfonds und Bundeskammern	1.900,00	
2/850000+300000	Wasserversorgung	Kapitaltransfers von Bund BA01 Barwert	900,00	
2/850000+300001	Wasserversorgung	Kapitaltransfers von Bund BA07 Anpassung und Sanierung Brunnenfeld Barwert	2.700,00	
2/850000+300002	Wasserversorgung	Kapitaltransfers von Bund BA03 Wasserbeimischung Barwert	5.400,00	
2/850000+860000	Wasserversorgung	Transfers von Bund BA01 Zinsen	1.700,00	
2/850000+860001	Wasserversorgung	Transfers von Bund BA07 Anpassung und Sanierung Brunnenfeld Zinsen	100,00	
2/850000+860002	Wasserversorgung	Transfers von Bund BA03 Wasserwerk Zinsen	100,00	
2/851000+300001	Abwasserbeseitigung	Kapitaltransfers von Bund BA01 Barwert	22.600,00	
2/851000+300002	Abwasserbeseitigung	Kapitaltransfers von Bund BA02+BA04 Barwert	11.100,00	
2/851000+300003	Abwasserbeseitigung	Kapitaltransfers von Bund BA03 Barwert	21.100,00	
2/851000+300004	Abwasserbeseitigung	Kapitaltransfers von Bund BA05 Barwert	12.200,00	
2/851000+300005	Abwasserbeseitigung	Kapitaltransfers von Bund BA06 Barwert	14.100,00	
2/851000+860001	Abwasserbeseitigung	Transfers von Bund BA01 Zinsen	99.500,00	
2/851000+860002	Abwasserbeseitigung	Transfers von Bund BA02+BA04 Zinsen	19.900,00	
2/851000+860003	Abwasserbeseitigung	Transfers von Bund BA03 Zinsen	31.100,00	
2/851000+860004	Abwasserbeseitigung	Transfers von Bund BA05 Zinsen	14.200,00	
2/851000+860005	Abwasserbeseitigung	Transfers von Bund BA06 Zinsen	10.000,00	
2/852000+860000	Müllbeseitigung	Transfers von Bund, Bundesfonds und Bundeskammern	1.300,00	
2/940000+861000	Bedarfszuweisungen	Bedarfszuweisungen I Finanzkraftausgleich	303.700,00	
2/941000+860000	Sonstige Finanzzuweisungen FAG	Bedarfszuweisung des Bundes gem. § 24 Strukturfond	15.500,00	
Transferzahlungen von/an Länder, Landesfonds, Landesammern				
Gesamtsumme Transferzahlungen von/an Länder, Landesfonds, Landesammern			580.800,00	1.443.300,00
Summe Kapitaltransfers			83.000,00	0,00
Summe Laufende Transfers			497.800,00	1.443.300,00
2/029000+861200	Amtsgebäude	Zinsenzuschuss Land Amtshausumbau SK 716/3	100,00	
2/179000+861000	Sonstige Einrichtungen und Maßnahmen	Transfers von Ländern, Landesfonds und Landesammern Unwetter	3.700,00	
2/211000+861000	Volksschulen	Transfers von Ländern Zinsen- und Annuitätzuschüsse SK 715/18	141.000,00	

1. Nachtragsvoranschlag 2023

Marktgemeinde Tulbing

Nachweis über Transferzahlungen (Anlage 6a)

Haushaltskonto	Bezeichnung Ansatz	Bezeichnung Post	Summe Einzahlungen	Summe Auszahlungen
Transferzahlungen von/an Länder, Landesfonds, Landeskammern				
Gesamtsumme Transferzahlungen von/an Länder, Landesfonds, Landeskammern			580.800,00	1.443.300,00
Summe Kapitaltransfers			83.000,00	0,00
Summe Laufende Transfers			497.800,00	1.443.300,00
2/211000+861110	Volksschulen	Transfers von Ländern, Landesfonds und Landeskammern	2.600,00	
2/240000+861000	Kindergarten 1 Katzelsdorf	Transfers von Ländern, Landesfonds und Landeskammern Förderung Ferienbetreuung	3.500,00	
2/240200+861100	Tagesbetreuungseinrichtung	Transfers von Ländern, Landesfonds und Landeskammern	3.300,00	
2/820000+860000	Bauhof	Transfers von Bund, Bundesfonds und Bundeskammern	3.100,00	
2/859100+861200	Biomasse - Nahwärme-Heizungsanlage	Zinsenzuschuss Land SK 717/7	5.600,00	
2/921000+861000	Zwischen Ländern und Gemeinden geteilte Abgaben	Transfers von Ländern, Landesfonds und Landeskammern Interessentenbeitrag	7.700,00	
6/029000+301000	Amtsgebäude	Kapitaltransfers von Ländern, Landesfonds und Landeskammern Photovoltaikanlage	1.100,00	
6/163002+861000	Freiwillige Feuerwehr Wilfersdorf	Transfers von Ländern, Landesfonds und Landeskammern USt- Anteil Gde	21.700,00	
6/163002+871001	Freiwillige Feuerwehr Wilfersdorf	Transfers von Ländern Rückerstattung USt-Anteil FF-Wilfersdorf	28.300,00	
6/240000+301000	Kindergarten 1 Katzelsdorf	Kapitaltransfers von Ländern, Landesfonds und Landeskammern Photovoltaikanlage	1.100,00	
6/612000+301000	Gemeindestraßen	Kapitaltransfers von Ländern, Landesfonds und Landeskammern Radweg nach Königstetten	72.500,00	
6/612000+871000	Gemeindestraßen	Kapitaltransfers aus Gemeinde-Bedarfszuweisungsmittel	270.000,00	
6/710000+301000	Land u. Forstwirtschaftlicher Wegebau	Kapitaltransfers von Ländern NÖ Agrarbezirksbehörde/Fachabteilung Güterwege	7.200,00	
6/710000+871000	Land u. Forstwirtschaftlicher Wegebau	Kapitaltransfers aus Gemeinde-Bedarfszuweisungsmittel	7.200,00	
6/850000+301000	Wasserversorgung	Kapitaltransfers von Ländern, Landesfonds und Landeskammern Photovoltaikanlage	1.100,00	
1/220000-751000	Berufbildende Pflichtschulen	Transfers an Länder, Landesfonds und Landeskammern Berufsschülerhaltungsbeitrag		24.200,00
1/419000-751000	sonst. Einrichtungen und Maßnahmen	Sozialhilfeumlage-Wohnsitzgemeinde		13.700,00
1/419000-751100	sonst. Einrichtungen und Maßnahmen	Sozialhilfeumlage		445.000,00
1/439000-751000	sonst. Einrichtung und Maßnahmen	Kinder- und Jugendhilfe-Umlage		85.000,00
1/510000-751000	medizinische Bereichsversorgung	Beitrag an Pensionsverband Gemeindearzt		12.500,00
1/562000-752000	Beiträge d. Gem.z. Krankenanst.Sprengel	NÖKAS Zweckaufwand		862.900,00
Transferzahlungen von/an Gemeinden, Gemeindeverbände, Gemeindefonds				
Gesamtsumme Transferzahlungen von/an Gemeinden, Gemeindeverbände, Gemeindefonds			3.600,00	578.800,00
Summe Kapitaltransfers			0,00	10.200,00
Summe Laufende Transfers			3.600,00	568.600,00
2/211000+862000	Volksschulen	Transfers von Gemeinden, Gemeindeverbände (ohne marktbestimmte Tätigkeit) und Gemeindefonds	3.600,00	

1. Nachtragsvoranschlag 2023

Marktgemeinde Tulbing

Nachweis über Transferzahlungen (Anlage 6a)

Haushaltskonto	Bezeichnung Ansatz	Bezeichnung Post	Summe Einzahlungen	Summe Auszahlungen
Transferzahlungen von/an Gemeinden, Gemeindeverbände, Gemeindefonds				
Gesamtsumme Transferzahlungen von/an Gemeinden, Gemeindeverbände, Gemeindefonds			3.600,00	578.800,00
Summe Kapitaltransfers			0,00	10.200,00
Summe Laufende Transfers			3.600,00	568.600,00
1/022000-752000	Standesamt und Staatsbürgerschaft	Transfers an Gemeinden, Gemeindeverbände (ohne marktbestimmte Tätigkeit) und Gemeindefonds Standesamts- und Staatsbürgerschaftsbeiträge		31.600,00
1/212000-752000	Mittelschulen	Laufende Schulumlage		111.900,00
1/213000-752000	Sonderschulen	Laufende Schulumlage		26.900,00
1/213000-772000	Sonderschulen	Investitions Schulumlage		8.300,00
1/214000-752000	Polytechnische Schulen	Laufende Schulumlage		11.200,00
1/214000-772000	Polytechnische Schulen	Investitions Schulumlage		1.900,00
1/232000-752000	Schülerbetreuung Pflichtschulen	Schulbeihilfe für HAK+HASCH		1.900,00
1/320000-752000	Musikschule	Beitrag an Musikschulen		47.000,00
1/510000-752000	medizinische Bereichsversorgung	Transfers an Gemeinden, Gemeindeverbände (ohne marktbestimmte Tätigkeit) und Gemeindefonds Kostenbeitrag Sanitätsgemeinde		6.100,00
1/631000-752000	Konkurrenzwässer	Beiträge an Wasserverbände / Hauptgrabenwasserverband		20.200,00
1/851000-752000	Abwasserbeseitigung	Beiträge an Abwasserverband "östl. Tullnerfeld"		311.800,00
Transferzahlungen von/an Sozialversicherungsträger				
Gesamtsumme Transferzahlungen von/an Sozialversicherungsträger			0,00	0,00
Summe Kapitaltransfers			0,00	0,00
Summe Laufende Transfers			0,00	0,00
Transferzahlungen von/an sonst. Träger des öffentlichen Rechts				
Gesamtsumme Transferzahlungen von/an sonst. Träger des öffentlichen Rechts			3.100,00	38.500,00
Summe Kapitaltransfers			0,00	0,00
Summe Laufende Transfers			3.100,00	38.500,00
2/211000+863000	Volksschulen	Transfers von sonstigen Trägern öffentlichen Rechts und Sozialversicherungsträgern	2.400,00	
2/240000+863000	Kindergarten 1 Katzelsdorf	Transfers von sonstigen Trägern öffentlichen Rechts und Sozialversicherungsträgern	700,00	
1/163000-754000	Freiwillige Feuerwehr	Subventionen für Feuerwehren		10.200,00
5/163002-754000	Freiwillige Feuerwehr Wilfersdorf	Transfers an sonstige Träger des öffentlichen Rechts USt-Rückerstattung FF-Wilfersdorf		28.300,00
Gesamtsumme			1.179.700,00	2.060.600,00

Nachweis über Haushaltsrücklagen und
Zahlungsmittelreserven (Anlage 6b)

1. Nachtragsvoranschlag 2023

Nachweis der Rücklagen ohne Innere Darlehen (936)

Marktgemeinde Tulbing

Haushaltsrücklagen			Rücklagenstand			Rücklagenstand	Zahlungsmittelreserven		
Nr.	Verwendungszweck	Ansatz	31.12.2022	Zuweisungen	Entnahmen	31.12.2023	31.12.2022	31.12.2023	Konto-/Sparbuchnummer
8/9990934/00002	zweckgebundene Haushaltsrücklage Wasser mit ZMR (ZW81) Bestandskonto 934001 Dotierung 1/850000- 794001 Auflösung 2/850000+894001	850000	200.000,00	0,00	200.000,00	0,00	200.024,88	24,88	ZW 81 294081 AT27 3288 0299 0200 0024
8/9990934/00004	zweckgebundene Haushaltsrücklage Wasser mit ZMR Termineinlage (ZW85) Bestandskonto 934001 Dotierung 1/850000-794001 Auflösung 2/850000+894001	850000	0,00	200.000,00	0,00	200.000,00		200.000,00	ZW 85 294085 AT65 3288 0075 0200 0024
Zweckgebundene Haushaltsrücklagen			200.000,00	200.000,00	200.000,00	200.000,00	200.024,88	200.024,88	
8/9990935/00004	Eröffnungsbilanz allgemeine Haushaltsrücklage ohne ZMR Bestandskonto 935019 Dotierung 1/912000-795009 Auflösung 2/912000+895009	912000	11.557.200,00	0,00	0,00	11.557.200,00			
8/9990935/00005	Ergebnisrücklage allgemeine Haushaltsrücklage ohne ZMR Bestandskonto 935039 Dotierung 1/912000-795009 Auflösung 2/912000+895009	912000	1.004.800,00	318.500,00	0,00	1.323.300,00			
8/9990935/00006	Haushaltspotential allgemeine Haushaltsrücklage ohne ZMR Bestandskonto 935099 Dotierung 1/912000-795009 Auflösung 2/912000+895009	912000	1.421.600,00	0,00	67.000,00	1.354.600,00			
8/9990935/00007	Sondervorschüsse Ertragsanteile allgemeine Haushaltsrücklage mit ZMR (ZW82) Bestandskonto 935001 Dotierung 1/912000-795001 Auflösung 2/912000+895001	912000	60.900,00	0,00	60.900,00	0,00	60.869,75		ZW 82 295082 AT89 3288 0199 0200 0024
Allgemeine Haushaltsrücklagen			14.044.500,00	318.500,00	127.900,00	14.235.100,00	60.869,75	0,00	
Gesamtsummen			14.244.500,00	518.500,00	327.900,00	14.435.100,00	260.894,63	200.024,88	

Nachweis über Innere Darlehen

Haushaltsrücklagen		Rücklagenstand			Rücklagenstand
Nr.	Verwendungszweck	31.12.2022	Zuführungen	Entnahmen	31.12.2023

Einzelnachweis über Finanzschulden und Schuldendienst
(Anlage 6c)

1. Nachtragsvoranschlag 2023

Einzelnachweis über Finanzschulden und Schuldendienst (Anlage 6c)

Marktgemeinde Tulbing

Darlehen/Darlehensgeber Verwendung/Staat Aktenzahl	Laufzeit Währung/Zinssatz Zinsindikator	Darlehenshöhe Gesamt	Buchwert 31.12.2022	Zugang	Tilgung	Zinsen	Summe Schuldendienst	Schuldendienst- ersätze	Buchwert 31.12.2023	Netto Schuldendienst
1. Darlehen für Investitionszwecke										
1.1. ... von Trägern des öffentlichen Rechts										
1.1.1. ... von Bund, Bundesfonds, Bundeskammern										
1.1.2. ... von Ländern, Landesfonds, Landesammern										
701/1 NÖ Wasserwirtschafts- ABA Tulbing BA 03, WA4- WWF-50774003/011-2007/AT 602502678	2007 - 2033 EUR/1,000% Fix 1%	146.918,91	146.900,00	0,00	0,00	0,00	0,00	0,00	146.900,00	0,00
701/2 NÖ Wasserwirtschafts- WVA BA 01, WWF- 50798000/9/AT 602501078	2004 - 2034 EUR/1,000% Fix 1%	18.026,00	18.000,00	0,00	0,00	0,00	0,00	0,00	18.000,00	0,00
701/3 NÖ Wasserwirtschafts- ABA BA 05, WWF- 50774005/8/AT 602504506	2005 - 2035 EUR/1,000% Fix 1%	83.408,98	83.400,00	0,00	0,00	0,00	0,00	0,00	83.400,00	0,00
701/4 NÖ Wasserwirtschafts- ABA Tulbingerkogel BA 06, WWF-50774006/7/AT 602512282	2008 - 2037 EUR/1,000% Fix 1%	116.324,68	116.300,00	0,00	0,00	0,00	0,00	0,00	116.300,00	0,00
701/5 NÖ Wasserwirtschafts- WVA BA 06 Sanierung Hochbehälter, WA4-WWF- 50798006/009-2022/AT 602529703	2017 - 2047 EUR/1,000% Fix 1%	11.315,00	11.400,00	100,00	0,00	100,00	100,00	0,00	11.500,00	100,00
712/1 NÖ Landesregierung Diensthaus Kindergarten, Wohnbauförderung Hypo/AT 07320152008	1977 - 2024 EUR/0,500% Fix 0,50%	24.054,71	1.100,00	0,00	800,00	0,00	800,00	0,00	300,00	800,00
1.1.3. ... von Gemeinden, Gemeindeverbänden, Gemeindefonds										
800/1 Hauptgraben Wasserverb. Wasserversorgung BA07/AT 850000	2018 - 2035 EUR/2,527% 2,527 euribor	390.500,00	362.600,00	0,00	27.900,00	18.100,00	46.000,00	0,00	334.700,00	46.000,00
1.1.4. ... von Sozialversicherungsträgern										

1. Nachtragsvoranschlag 2023

Einzelnachweis über Finanzschulden und Schuldendienst (Anlage 6c)

Marktgemeinde Tulbing

Darlehen/Darlehensgeber Verwendung/Staat Aktenzahl	Laufzeit Währung/Zinssatz Zinsindikator	Darlehenshöhe Gesamt	Buchwert 31.12.2022	Zugang	Tilgung	Zinsen	Summe Schuldendienst	Schuldendienst- ersätze	Buchwert 31.12.2023	Netto Schuldendienst
1.1.5. ... von sonstigen Trägern des öffentlichen Rechts										
1.2. ... von Beteiligungen der Gebietskörperschaft (ohne Finanzunternehmen)										
1.3. ... von Unternehmen (ohne Beteiligungen und ohne Finanzunternehmen)										
1.4. ... von Finanzunternehmen										
1.4.1. ... von Finanzunternehmen im Inland										
713/7 Hypo NÖ Landesbank ABA BA 01/AT AT08 5300 0004 52 851000	2000 - 2025 EUR/0,750% Fix 0,75%	3.924.333,05	570.300,00	0,00	188.700,00	3.900,00	192.600,00	0,00	381.600,00	192.600,00
713/9 Hypo NÖ Landesbank ABA BA 02/AT AT97 5300 0004 66 851000	2000 - 2026 EUR/0,750% Fix 0,75%	1.723.456,69	327.400,00	0,00	80.900,00	2.300,00	83.200,00	0,00	246.500,00	83.200,00
713/10 Hypo NÖ Landesbank Umbau VAZ Tulbing/AT AT22 5300 0004 66 894000	2000 - 2025 EUR/0,750% Fix 0,75%	198.251,48	7.700,00	0,00	2.500,00	100,00	2.600,00	0,00	5.200,00	2.600,00
713/11 Hypo NÖ Landesbank Neubau Musikerheim/AT AT22 5300 0004 66 321000	2000 - 2026 EUR/0,750% Fix 0,75%	234.006,53	44.500,00	0,00	11.000,00	300,00	11.300,00	0,00	33.500,00	11.300,00
713/12 Hypo NÖ Landesbank Straßenbau Instands. nach Kanalbau/AT AT22 5300 0004 66 612000	2000 - 2026 EUR/0,750% Fix 0,75%	145.345,67	27.600,00	0,00	6.800,00	200,00	7.000,00	0,00	20.800,00	7.000,00
714/1 Raiffeisenbank Tulln reg.C Ankauf Hauptplatz 2/AT AT54 3288 0004 02 846000	2018 - 2028 EUR/4,550% 3,770 euribor	200.000,00	121.000,00	0,00	18.400,00	5.200,00	23.600,00	0,00	102.600,00	23.600,00
714/2 Raiffeisenbank Tulln reg.C Kindergarten Erweiterung/AT AT54 3288 0002 02 240000	2009 - 2025 EUR/4,520% 3,72 euribor6	1.225.000,00	215.000,00	0,00	87.400,00	7.300,00	94.700,00	0,00	127.600,00	94.700,00
715/15 BAWAG PSK ABA BA 03/AT AT67 6000 0000 01 851000	2004 - 2029 EUR/4,730% 3,93 euribor6	1.750.000,00	520.900,00	0,00	70.400,00	23.300,00	93.700,00	0,00	450.500,00	93.700,00

1. Nachtragsvoranschlag 2023

Einzelnachweis über Finanzschulden und Schuldendienst (Anlage 6c)

Marktgemeinde Tulbing

Darlehen/Darlehensgeber Verwendung/Staat Aktenzahl	Laufzeit Währung/Zinssatz Zinsindikator	Darlehenshöhe Gesamt	Buchwert 31.12.2022	Zugang	Tilgung	Zinsen	Summe Schuldendienst	Schuldendienst- ersätze	Buchwert 31.12.2023	Netto Schuldendienst
715/17 BAWAG PSK Erweiterung der Wasserversorgung, BA 01/AT AT03 6000 0000 01 850000	2004 - 2029 EUR/4,570% 3,770 euribor	250.000,00	79.300,00	0,00	9.800,00	3.500,00	13.300,00	0,00	69.500,00	13.300,00
715/18 BAWAG PSK Neubau Volksschule, mit Nachmittagsbetreuung/AT AT29 6000 0005 40 211000	2015 - 2041 EUR/4,419% 3,770 euribor	6.000.000,00	4.676.800,00	0,00	163.200,00	201.800,00	365.000,00	141.000,00	4.513.600,00	224.000,00
716/1 Erste Bank ABA BA05 und BA06 /AT AT69 2011 1284 31 851000	2005 - 2032 EUR/4,420% 3,93 euribor6	2.350.000,00	968.300,00	0,00	86.100,00	36.700,00	122.800,00	0,00	882.200,00	122.800,00
716/2 Erste Bank Gemeindesammelzentrum/AT AT42 2011 1284 31 852000	2005 - 2032 EUR/4,420% 3,93 euribor6	150.000,00	61.800,00	0,00	5.500,00	2.300,00	7.800,00	0,00	56.300,00	7.800,00
716/3 Erste Bank Amtsgebäudeumbau/AT AT15 2011 1284 31 029000	2007 - 2023 EUR/2,920% 2,44 euribor6	300.000,00	10.600,00	0,00	10.600,00	200,00	10.800,00	100,00	0,00	10.700,00
716/4 Erste Bank Öffentliche Beleuchtung/AT AT85 2011 1284 31 816000	2007 - 2033 EUR/4,390% 3,91 euribor6	80.000,00	37.000,00	0,00	2.700,00	1.400,00	4.100,00	0,00	34.300,00	4.100,00
716/5 Erste Bank ABA BA 06/AT AT58 2011 1284 31 851000	2007 - 2034 EUR/4,390% 3,91 euribor6	720.000,00	346.100,00	0,00	24.400,00	13.100,00	37.500,00	0,00	321.700,00	37.500,00
716/6 Erste Bank Öffentliche Beleuchtung LED Umrüstung/AT AT31 2011 1284 31 816000	2018 - 2028 EUR/4,370% 3,770 euribor	660.000,00	402.700,00	0,00	62.000,00	12.100,00	74.100,00	0,00	340.700,00	74.100,00
717/7 Bank Austria Member of U Biomasse - Nahwärme- Heizungsanlage/AT AT28 1200 0100 13 859100	2015 - 2041 EUR/4,470% 3,770 euribor	490.000,00	306.300,00	0,00	10.600,00	13.400,00	24.000,00	5.600,00	295.700,00	18.400,00

1. Nachtragsvoranschlag 2023

Einzelnachweis über Finanzschulden und Schuldendienst (Anlage 6c)

Marktgemeinde Tulbing

Darlehen/Darlehensgeber Verwendung/Staat Aktenzahl	Laufzeit Währung/Zinssatz Zinsindikator	Darlehenshöhe Gesamt	Buchwert 31.12.2022	Zugang	Tilgung	Zinsen	Summe Schuldendienst	Schuldendienst- ersätze	Buchwert 31.12.2023	Netto Schuldendienst
718/1 Raiffeisenlandesbank Nier WVA BA03 Tiefenbehälter samt Permeatzumischung/AT AT92 3200 0421 00 850000	2020 - 2045 EUR/0,680% Fix 0,68%	1.200.000,00	1.104.000,00	0,00	48.000,00	7.500,00	55.500,00	0,00	1.056.000,00	55.500,00
718/2 Raiffeisenlandesbank Nier Kindergarten Tulbing/AT AT39 3200 0422 00 240020	2022 - 2047 EUR/1,630% Fix 1,63%	2.400.000,00	2.400.000,00	0,00	77.700,00	38.800,00	116.500,00	0,00	2.322.300,00	116.500,00
1.4.2. ... von Finanzunternehmen im Ausland										
Zwischensumme			12.967.000,00	100,00	995.400,00	391.600,00	1.387.000,00	146.700,00	11.971.700,00	1.240.300,00
2. Finanzschulden für den laufenden Aufwand										
2.1. ... von Trägern des öffentlichen Rechts										
2.1.1. ... von Bund, Bundesfonds, Bundeskammern										
2.1.2. ... von Ländern, Landesfonds, Landeskammern										
2.1.3. ... von Gemeinden, Gemeindeverbänden, Gemeindefonds										
2.1.4. ... von Sozialversicherungsträgern										
2.1.5. ... von sonstigen Trägern des öffentlichen Rechts										
2.2. ... von Beteiligungen der Gebietskörperschaft (ohne Finanzunternehmungen)										
2.3. ... von Unternehmen (ohne Beteiligungen und ohne Finanzunternehmungen)										
2.4. ... von Finanzunternehmen										
2.4.1. ... von Finanzunternehmen im Inland										
2.4.2. ... von Finanzunternehmen im Ausland										
2.5. ... von Sonstigen										
Zwischensumme			0,00	0,00	0,00	0,00	0,00	0,00	0,00	0,00
SUMME (1 und 2)			12.967.000,00	100,00	995.400,00	391.600,00	1.387.000,00	146.700,00	11.971.700,00	1.240.300,00
Davon ohne A85-89			7.936.300,00	0,00	440.600,00	267.300,00	707.900,00	141.100,00	7.495.700,00	566.800,00
Davon A85-89			5.030.700,00	100,00	554.800,00	124.300,00	679.100,00	5.600,00	4.476.000,00	673.500,00

Nachweis über haushaltsinterne Vergütungen (Anlage 6f)

1. Nachtragsvoranschlag 2023

Marktgemeinde Tulbing

Nachweis über haushaltsinterne Vergütungen (Anlage 6f)

Gruppenebene		Erträge	Aufwendungen
0	Vertretungskörper und allgemeine Verwaltung	99.600,00	0,00
1	Öffentliche Ordnung und Sicherheit	0,00	0,00
2	Unterricht, Erziehung, Sport und Wissenschaft	0,00	0,00
3	Kunst, Kultur und Kultus	0,00	0,00
4	Soziale Wohlfahrt und Wohnbauförderung	0,00	0,00
5	Gesundheit	0,00	0,00
6	Straßen- und Wasserbau, Verkehr	0,00	0,00
7	Wirtschaftsförderung	0,00	0,00
8	Dienstleistungen	0,00	99.600,00
9	Finanzwirtschaft	0,00	0,00
Summe		99.600,00	99.600,00

Leasingspiegel (Anlage 6i)

Finanzierungsleasing

Ansatz- oder Projektbezeichnung	Anschaffungskosten	Buchwert 31.12.2022	Buchwert 31.12.2023	Summe ausstehender Mindestleasing- zahlungen	Laufzeit	Restlaufzeit in Jahren	Kautionen für Finanzierungsleasing
Summe	0,00	0,00	0,00	0,00			

Wirtschaftliche Unternehmungen, Betriebe, betriebsähnliche Einrichtungen gem. § 1 Abs. 2

Summe	0,00	0,00	0,00	0,00			
-------	------	------	------	------	--	--	--

Operating Leasing

Ansatz- oder Projektbezeichnung	Laufzeit Grundmietzeit in Jahren	Gesamtkosten	Einmalkaution	Leasingentgelt (ohne laufender Kaution)	Laufende Kaution	Restlaufzeit in Jahren	Kumulierte Restzahlungen
Summe		0,00	0,00	0,00	0,00		0,00

Wirtschaftliche Unternehmungen, Betriebe, betriebsähnliche Einrichtungen gem. § 1 Abs. 2

Summe		0,00	0,00	0,00	0,00		0,00
-------	--	------	------	------	------	--	------

Rückstellungsspiegel (Anlage 6q)

1. Nachtragsvoranschlag 2023

Rückstellungsspiegel (Anlage 6q)

Marktgemeinde Tulbing

Rückstellung	Stand 31.12.2022	Dotierungen (+)	Auflösung inkl. Verbrauch (-)	Stand 31.12.2023
Kurzfristig	0,00	0,00	0,00	0,00
Rückstellungen für Prozesskosten	0,00	0,00	0,00	0,00
Rückstellungen für nicht konsumierte Urlaube	0,00	0,00	0,00	0,00
Rückstellungen für ausstehende Rechnungen	0,00	0,00	0,00	0,00
Sonstige kurzfristige Rückstellungen	0,00	0,00	0,00	0,00
Langfristig	38.100,00	20.900,00	0,00	59.000,00
Rückstellungen für Abfertigungen	0,00	0,00	0,00	0,00
Rückstellungen für Jubiläumszuwendungen	38.100,00	20.900,00	0,00	59.000,00
Rückstellungen für Haftungen	0,00	0,00	0,00	0,00
Rückstellungen für Sanierung von Altlasten	0,00	0,00	0,00	0,00
Rückstellungen für Pensionen (Säule I)	0,00	0,00	0,00	0,00
Sonstige langfristige Rückstellungen	0,00	0,00	0,00	0,00
Gesamtsumme	38.100,00	20.900,00	0,00	59.000,00

Nachweis Vermögen mit abgeänderter Nutzungsdauer

1. Nachtragsvoranschlag 2023

Marktgemeinde Tulbing

Nachweis Vermögen mit abgeänderter Nutzungsdauer

Konto	Bezeichnung	Nutzungsdauer lt. VRV	Abweichende Nutzungsdauer	Begründung
3/0060001/00307	Geschäftsgebäude Hauptplatz 2 (Kosmetik und Frisör)	50,0	10,5	Abschreibung auf die Restlaufzeit des Darlehens
3/0460003/00007	WVA Schieber und Hydranten Asphaltierungsarbeiten 2023	33,0	20,0	entspricht der angenommenen Nutzungsdauer
4/0150002/00517	FF Chorherrn MTF Kombi	10,0	25,0	Entsprechend der Förderungsrichtlinien der NÖ Landesregierung vom 13.6.2017 sollte die Nutzungsdauer mit 25 Jahren festgelegt werden.
4/0150002/00519	KT FF Chorherrn MFT Kombi NÖ LFV	10,0	25,0	Entsprechend der Förderungsrichtlinien der NÖ Landesregierung vom 13.6.2017 sollte die Nutzungsdauer mit 25 Jahren festgelegt werden.
4/0150002/00520	KT FF Chorherrn MFT Kombi Umsatzsteuer Rückvergütung	10,0	25,0	Entsprechend der Förderungsrichtlinien der NÖ Landesregierung vom 13.6.2017 sollte die Nutzungsdauer mit 25 Jahren festgelegt werden.
4/0150002/00521	KT FF Chorherrn MTF Kombi Eigenanteil FF-CH	10,0	25,0	Entsprechend der Förderungsrichtlinien der NÖ Landesregierung vom 13.6.2017 sollte die Nutzungsdauer mit 25 Jahren festgelegt werden.
4/0150002/00522	FF Tulbing MTF	10,0	25,0	Entsprechend der Förderungsrichtlinien der NÖ Landesregierung vom 13.6.2017 sollte die Nutzungsdauer mit 25 Jahren festgelegt werden.
4/0150002/00523	KT FF Tulbing MFT NÖ LFV	10,0	25,0	Entsprechend der Förderungsrichtlinien der NÖ Landesregierung vom 13.6.2017 sollte die Nutzungsdauer mit 25 Jahren festgelegt werden.
4/0150002/00524	KT FF Tulbing MTF Eigenanteil FF-Tulbing	10,0	25,0	Entsprechend der Förderungsrichtlinien der NÖ Landesregierung vom 13.6.2017 sollte die Nutzungsdauer mit 25 Jahren festgelegt werden.
4/0150002/00525	KT FF Tulbing MTF Kombi Umsatzsteuer Rückvergütung	10,0	25,0	Entsprechend der Förderungsrichtlinien der NÖ Landesregierung vom 13.6.2017 sollte die Nutzungsdauer mit 25 Jahren festgelegt werden.
4/0150002/00546	FF Wilfersdorf Kommandofahrzeug KDO Kombi LT35 3-0-0 MR	10,0	25,0	Entsprechend der Förderungsrichtlinien der NÖ Landesregierung vom 13.6.2017 sollte die Nutzungsdauer mit 25 Jahren festgelegt werden.
4/0150002/00558	FF Chorherrn Löschfahrzeug	10,0	25,0	Entsprechend der Förderungsrichtlinien der NÖ Landesregierung vom 13.6.2017 sollte die Nutzungsdauer mit 25 Jahren festgelegt werden.
4/0150002/00560	KT FF Chorherrn Löschfahrzeug Eigenanteil FF-CH	10,0	25,0	Entsprechend der Förderungsrichtlinien der NÖ Landesregierung vom 13.6.2017 sollte die Nutzungsdauer mit 25 Jahren festgelegt werden.
4/0150002/00561	KT FF Chorherrn Löschfahrzeug NÖ LFV	10,0	25,0	Entsprechend der Förderungsrichtlinien der NÖ Landesregierung vom 13.6.2017 sollte die Nutzungsdauer mit 25 Jahren festgelegt werden.
4/0150002/00562	KT FF Wilfersdorf Kommandofahrzeug KDO Eigenanteil FF WD	10,0	25,0	Entsprechend der Förderungsrichtlinien der NÖ Landesregierung vom 13.6.2017 sollte die Nutzungsdauer mit 25 Jahren festgelegt werden.
4/0150002/00563	KT FF Wilfersdorf Kommandofahrzeug KDO NÖ LFV Kombi LT3	10,0	25,0	Entsprechend der Förderungsrichtlinien der NÖ Landesregierung vom 13.6.2017 sollte die Nutzungsdauer mit 25 Jahren festgelegt werden.
4/0150002/00568	KT FF Katzelsdorf TLFA 4000 NÖ LFV	10,0	25,0	Entsprechend der Förderungsrichtlinien der NÖ Landesregierung vom 13.6.2017 sollte die Nutzungsdauer mit 25 Jahren festgelegt werden.

1. Nachtragsvoranschlag 2023

Marktgemeinde Tulbing

Nachweis Vermögen mit abgeänderter Nutzungsdauer

Konto	Bezeichnung	Nutzungsdauer lt. VRV	Abweichende Nutzungsdauer	Begründung
4/0150002/00569	FF Katzelsdorf TLFA 4000	10,0	25,0	Entsprechend der Förderungsrichtlinien der NÖ Landesregierung vom 13.6.2017 sollte die Nutzungsdauer mit 25 Jahren festgelegt werden.
4/0150002/00570	KT FF Katzelsdorf TLFA 4000 Eigenanteil FF-KD	10,0	25,0	Entsprechend der Förderungsrichtlinien der NÖ Landesregierung vom 13.6.2017 sollte die Nutzungsdauer mit 25 Jahren festgelegt werden.
4/0150002/00571	KT FF Katzelsdorf Löschfahrzeug LFA NÖ LFV Mercedes Benz	10,0	25,0	Entsprechend der Förderungsrichtlinien der NÖ Landesregierung vom 13.6.2017 sollte die Nutzungsdauer mit 25 Jahren festgelegt werden.
4/0150002/00572	FF Katzelsdorf Löschfahrzeug LFA Mercedes Benz 414 CDI 4x4	10,0	25,0	Entsprechend der Förderungsrichtlinien der NÖ Landesregierung vom 13.6.2017 sollte die Nutzungsdauer mit 25 Jahren festgelegt werden.
4/0150002/00573	KT FF Katzelsdorf Löschfahrzeug LFA Eigenanteil FF-KD Merze	10,0	25,0	Entsprechend der Förderungsrichtlinien der NÖ Landesregierung vom 13.6.2017 sollte die Nutzungsdauer mit 25 Jahren festgelegt werden.
4/0150002/00574	FF Katzelsdorf Kommandofahrzeug KDO VW T5 Kombi	10,0	25,0	Entsprechend der Förderungsrichtlinien der NÖ Landesregierung vom 13.6.2017 sollte die Nutzungsdauer mit 25 Jahren festgelegt werden.
4/0150002/00575	KT FF Katzelsdorf Kommandofahrzeug KDO Eigenanteil FF-KD	10,0	25,0	Entsprechend der Förderungsrichtlinien der NÖ Landesregierung vom 13.6.2017 sollte die Nutzungsdauer mit 25 Jahren festgelegt werden.
4/0150002/00577	FF Tulbing TLFA 4000 Mercedes 1627AF	10,0	25,0	Entsprechend der Förderungsrichtlinien der NÖ Landesregierung vom 13.6.2017 sollte die Nutzungsdauer mit 25 Jahren festgelegt werden.
4/0150002/00578	KT FF Tulbing TLFA 4000 Eigenanteil FF-Tulbing	10,0	25,0	Entsprechend der Förderungsrichtlinien der NÖ Landesregierung vom 13.6.2017 sollte die Nutzungsdauer mit 25 Jahren festgelegt werden.
4/0150002/00579	KT FF Tulbing TLFA 4000 NÖ LFV Mercedes 1627AF	10,0	25,0	Entsprechend der Förderungsrichtlinien der NÖ Landesregierung vom 13.6.2017 sollte die Nutzungsdauer mit 25 Jahren festgelegt werden.
4/0150002/00580	FF Tulbing KLF VW LT35	10,0	25,0	Entsprechend der Förderungsrichtlinien der NÖ Landesregierung vom 13.6.2017 sollte die Nutzungsdauer mit 25 Jahren festgelegt werden.
4/0150002/00581	FF Tulbing KDO	10,0	25,0	Entsprechend der Förderungsrichtlinien der NÖ Landesregierung vom 13.6.2017 sollte die Nutzungsdauer mit 25 Jahren festgelegt werden.
4/0150002/00582	FF Tulbing Rüstfahrzeug	10,0	25,0	Entsprechend der Förderungsrichtlinien der NÖ Landesregierung vom 13.6.2017 sollte die Nutzungsdauer mit 25 Jahren festgelegt werden.
4/0150002/00583	KT FF Tulbing Rüstfahrzeug	10,0	25,0	Entsprechend der Förderungsrichtlinien der NÖ Landesregierung vom 13.6.2017 sollte die Nutzungsdauer mit 25 Jahren festgelegt werden.
4/0150002/00584	KT FF Tulbing Rüstfahrzeug NÖ LFV	10,0	25,0	Entsprechend der Förderungsrichtlinien der NÖ Landesregierung vom 13.6.2017 sollte die Nutzungsdauer mit 25 Jahren festgelegt werden.

1. Nachtragsvoranschlag 2023

Marktgemeinde Tulbing

Nachweis Vermögen mit abgeänderter Nutzungsdauer

Konto	Bezeichnung	Nutzungsdauer lt. VRV	Abweichende Nutzungsdauer	Begründung
4/0150002/04907	KT FF Katzelsdorf Kommandofahrzeug KDO NÖ LFV VW T5 Ko	10,0	25,0	Entsprechend der Förderungsrichtlinien der NÖ Landesregierung vom 13.6.2017 sollte die Nutzungsdauer mit 25 Jahren festgelegt werden.
4/0150002/04914	FF Wilfersdorf HLF2 2022	10,0	25,0	Entsprechend der Förderungsrichtlinien der NÖ Landesregierung vom 13.6.2017 sollte die Nutzungsdauer mit 25 Jahren festgelegt werden.
4/0150002/04915	KT FF Wilfersdorf HLF2 LFWV	10,0	25,0	Entsprechend der Förderungsrichtlinien der NÖ Landesregierung vom 13.6.2017 sollte die Nutzungsdauer mit 25 Jahren festgelegt werden.
4/0150002/04917	KT FF Wilfersdorf HLF2 Anteil FF-WD	10,0	25,0	Entsprechend der Förderungsrichtlinien der NÖ Landesregierung vom 13.6.2017 sollte die Nutzungsdauer mit 25 Jahren festgelegt werden.
4/0150002/04918	FF Katzelsdorf HLF2	10,0	25,0	Entsprechend der Förderungsrichtlinien der NÖ Landesregierung vom 13.6.2017 sollte die Nutzungsdauer mit 25 Jahren festgelegt werden.
4/0150002/04919	KT FF Katzelsdorf HLF2 LFWV	10,0	25,0	Entsprechend der Förderungsrichtlinien der NÖ Landesregierung vom 13.6.2017 sollte die Nutzungsdauer mit 25 Jahren festgelegt werden.
4/0150002/04920	KT FF Katzelsdorf HLF2 Anteil FF-KD	10,0	25,0	Entsprechend der Förderungsrichtlinien der NÖ Landesregierung vom 13.6.2017 sollte die Nutzungsdauer mit 25 Jahren festgelegt werden.
4/0150002/04921	KT FF Katzesdorf HLF2 Ust-Anteil Gde	10,0	25,0	Entsprechend der Förderungsrichtlinien der NÖ Landesregierung vom 13.6.2017 sollte die Nutzungsdauer mit 25 Jahren festgelegt werden.
4/0180003/01024	GDE Galaxy Handy S10 Vizebgm	4,0	2,0	entspricht der angenommenen Nutzungsdauer
4/0180004/02413	GDE Konica Minolta Heftfinisher Bizhub C258	8,0	6,0	auf Restnutzungsdauer von Kopierer abschreiben
4/0270001/00001	FF Tulbing Stromerzeuger 60kVA FPT-Iveco CI3060S3 inkl. Anf	20,0	25,0	Förderrichtlinien der NÖ Landesregierung gemäß §42 NÖ FG 2015 vom 16.3.2021Punkt VI/2 setzt für Stromerzeuger mind. 13kVA tragbar 25 Jahre voraus.
4/0270001/00002	KT FF Tulbing Stromerzeuger 60kVA FPT-Iveco CI3060S3	20,0	25,0	Förderrichtlinien der NÖ Landesregierung gemäß §42 NÖ FG 2015 vom 16.3.2021Punkt VI/2 setzt für Stromerzeuger mind. 13kVA tragbar 25 Jahre voraus.
4/0270001/00003	FF Katzelsdorf Stromerzeuger 60kVA Stromerzeuger FPT-Iveco	20,0	25,0	Förderrichtlinien der NÖ Landesregierung gemäß §42 NÖ FG 2015 vom 16.3.2021Punkt VI/2 setzt für Stromerzeuger mind. 13kVA tragbar 25 Jahre voraus.
4/0270001/00004	KT FF Katzelsdorf Stromerzeuger 2024 Plan	20,0	25,0	Förderrichtlinien der NÖ Landesregierung gemäß §42 NÖ FG 2015 vom 16.3.2021Punkt VI/2 setzt für Stromerzeuger mind. 13kVA tragbar 25 Jahre voraus.
4/0270001/00005	FF Wilfersdorf Stromerzeuger 20kVA Perkins CP3020S5-90L 20	20,0	25,0	Förderrichtlinien der NÖ Landesregierung gemäß §42 NÖ FG 2015 vom 16.3.2021Punkt VI/2 setzt für Stromerzeuger mind. 13kVA tragbar 25 Jahre voraus.
4/0270001/00006	KT FF Wilfersdorf Stromerzeuger 20kVA Perkins CP3020S5-90L	20,0	25,0	Förderrichtlinien der NÖ Landesregierung gemäß §42 NÖ FG 2015 vom 16.3.2021Punkt VI/2 setzt für Stromerzeuger mind. 13kVA tragbar 25 Jahre voraus.
4/0270001/00007	FF Chorherrn Stromerzeuger 20kVA Perkins CP3020S5-90L 20	20,0	25,0	Förderrichtlinien der NÖ Landesregierung gemäß §42 NÖ FG 2015 vom 16.3.2021Punkt VI/2 setzt für Stromerzeuger mind. 13kVA tragbar 25 Jahre voraus.

1. Nachtragsvoranschlag 2023

Marktgemeinde Tulbing

Nachweis Vermögen mit abgeänderter Nutzungsdauer

Konto	Bezeichnung	Nutzungsdauer lt. VRV	Abweichende Nutzungsdauer	Begründung
4/0270001/00008	KT FF Chorherrn Stromerzeuger 20kVA Perkins CP3020S5-90L	20,0	25,0	Förderrichtlinien der NÖ Landesregierung gemäß §42 NÖ FG 2015 vom 16.3.2021 Punkt VI/2 setzt für Stromerzeuger mind. 13kVA tragbar 25 Jahre voraus.
4/0290001/00434	Bauhof Honda XRX476CHY Rasenmäher	8,0	5,0	entspricht der angenommenen Nutzungsdauer
4/0290001/00461	Bauhof Rasenmäher LC153S	8,0	5,0	entspricht der angenommenen Nutzungsdauer
4/0290001/00462	Bauhof Rasenmäher LC153S	8,0	5,0	entspricht der angenommenen Nutzungsdauer
4/0290003/04905	TBE Sonnensegel/Sandkastenabdeckung	10,0	3,0	entspricht der angenommenen Nutzungsdauer
4/0430001/00001	Bauhof Programm Wirtschaftshof 2024 Plan	0,0	10,0	entspricht der angenommenen Nutzungsdauer
4/0430001/02460	Flächenwidmungsplan 2012	0,0	10,0	Entsprechend Info von Gemdat NÖ sollte die Nutzungsdauer mit 10 Jahren festgelegt werden.
4/0430001/02461	Örtliches Entwicklungskonzept 2012	0,0	10,0	Entsprechend Info von Gemdat NÖ sollte die Nutzungsdauer mit 10 Jahren festgelegt werden.
4/0430001/02462	Flächenwidmungsplan 2013	0,0	10,0	Entsprechend Info von Gemdat NÖ sollte die Nutzungsdauer mit 10 Jahren festgelegt werden.
4/0430001/02463	Örtliches Entwicklungskonzept 2013	0,0	10,0	Entsprechend Info von Gemdat NÖ sollte die Nutzungsdauer mit 10 Jahren festgelegt werden.
4/0430001/02464	Flächenwidmungsplan 2014	0,0	10,0	Entsprechend Info von Gemdat NÖ sollte die Nutzungsdauer mit 10 Jahren festgelegt werden.
4/0430001/02465	Örtliches Entwicklungskonzept 2014	0,0	10,0	Entsprechend Info von Gemdat NÖ sollte die Nutzungsdauer mit 10 Jahren festgelegt werden.
4/0430001/02466	Flächenwidmungsplan 2015	0,0	10,0	Entsprechend Info von Gemdat NÖ sollte die Nutzungsdauer mit 10 Jahren festgelegt werden.
4/0430001/02467	Flächenwidmungsplan 2017	0,0	10,0	Entsprechend Info von Gemdat NÖ sollte die Nutzungsdauer mit 10 Jahren festgelegt werden.
4/0430001/02468	Flächenwidmungsplan 2018	0,0	10,0	Entsprechend Info von Gemdat NÖ sollte die Nutzungsdauer mit 10 Jahren festgelegt werden.
4/0430001/02469	Flächenwidmungsplan 2019	0,0	10,0	Entsprechend Info von Gemdat NÖ sollte die Nutzungsdauer mit 10 Jahren festgelegt werden.
4/0430001/02470	Flächenwidmungsplan und örtliches Entwicklungskonzept 2020	0,0	10,0	Entsprechend Info von Gemdat NÖ sollte die Nutzungsdauer mit 10 Jahren festgelegt werden.
4/0430001/02472	Flächenwidmungsplan und örtliches Entwicklungskonzept 2021	0,0	10,0	Entsprechend Info von Gemdat NÖ sollte die Nutzungsdauer mit 10 Jahren festgelegt werden.
4/0430001/02473	Flächenwidmungsplan und örtliches Entwicklungskonzept 2022	0,0	10,0	Entsprechend Info von Gemdat NÖ sollte die Nutzungsdauer mit 10 Jahren festgelegt werden.
4/0430001/02474	Flächenwidmungsplan und örtliches Entwicklungskonzept 2023	0,0	10,0	Entsprechend Info von Gemdat NÖ sollte die Nutzungsdauer mit 10 Jahren festgelegt werden.
4/0440001/00001	Gde Firewall-Lizenz	0,0	3,0	entspricht der Nutzungsdauer
4/0440001/00002	GDE Softwarelizenzen ELAK-Erweiterung 2023	0,0	5,0	entspricht der angenommenen Nutzungsdauer
4/0440001/00308	GDE Software LMR 2007	0,0	5,0	entspricht der angenommenen Nutzungsdauer
4/0440001/00314	GDE GeoOffice Express und editieren	0,0	5,0	entspricht der angenommenen Nutzungsdauer
4/0440001/00432	GDE Buchhaltungsprogramm K5 Finanz	0,0	5,0	entspricht der angenommenen Nutzungsdauer
4/0440001/00438	GDE Softwarelizenzen PC Tili Bianca	0,0	5,0	entspricht der angenommenen Nutzungsdauer
4/0440001/00440	GDE Softwarelizenzen ELAK	0,0	5,0	entspricht der angenommenen Nutzungsdauer
4/0440001/00454	GDE Homepage RIS Kommunal	0,0	10,0	entspricht der angenommenen Nutzungsdauer

1. Nachtragsvoranschlag 2023

Marktgemeinde Tulbing

Nachweis Vermögen mit abgeänderter Nutzungsdauer

Konto	Bezeichnung	Nutzungsdauer lt. VRV	Abweichende Nutzungsdauer	Begründung
4/0440001/00455	GDE Adobe Acrobat Pro DC 2017 Behördenlizenz Amtsleitung	0,0	5,0	entspricht der angenommenen Nutzungsdauer
4/0440001/00456	GDE Lizenzen GWG	0,0	5,0	entspricht der angenommenen Nutzungsdauer
4/0440001/00457	Bauhof Lizenzen GWG	0,0	5,0	entspricht der angenommenen Nutzungsdauer
5/0110002/00372	KG KD Sonnensegel	10,0	3,0	entspricht der angenommenen Nutzungsdauer
5/0290003/00007	KG TU 1 Sonnensegel	10,0	3,0	entspricht der angenommenen Nutzungsdauer
5/0300001/00001	WVA 270 4m³ Tauschzähler Tulln 2023	12,0	5,0	entspricht der angenommenen Nutzungsdauer
5/0300001/00002	WVA 10 4m³ Neuzähler Tulln 2023	12,0	5,0	entspricht der angenommenen Nutzungsdauer
5/0300001/00003	WVA 1 16m³ Neuzähler Tulln 2023	12,0	5,0	entspricht der angenommenen Nutzungsdauer
5/0300001/00004	WVA 281 Funkmodule für Wasserzähler 2023	12,0	10,0	entspricht der angenommenen Nutzungsdauer
5/0300001/00005	WVA Zähler Tulln 2024 Plan	12,0	5,0	entspricht der angenommenen Nutzungsdauer
5/0300001/00006	WVA Zähler Tulln 2025 Plan	12,0	5,0	entspricht der angenommenen Nutzungsdauer
5/0300001/00007	WVA Zähler Tulln 2026 Plan	12,0	5,0	entspricht der angenommenen Nutzungsdauer
5/0300001/00008	WVA Zähler Tulln 2027 Plan	12,0	5,0	entspricht der angenommenen Nutzungsdauer
5/0300001/00009	WVA Zähler Tulln 2028 Plan	12,0	5,0	entspricht der angenommenen Nutzungsdauer
5/0300001/01026	WVA 1481 3m³ Austauschwasserzähler	12,0	0,0	Festwertverfahren
5/0300001/02382	WVA 3 7m³ Austauschwasserzähler	12,0	0,0	Festwertverfahren
5/0300001/02383	WVA 11 17m³ Austauschwasserzähler	12,0	0,0	Festwertverfahren
5/0300001/02384	WVA 2 17m³ Neuzähler 2016 - abgeschrieben	12,0	5,0	entspricht der angenommenen Nutzungsdauer
5/0300001/02385	WVA 7 3m³ Neuzähler 2017	12,0	5,0	entspricht der angenommenen Nutzungsdauer
5/0300001/02386	WVA 1 25m³ Neuzähler 2018	12,0	5,0	entspricht der angenommenen Nutzungsdauer
5/0300001/02387	WVA 1 7m³ Neuzähler 2019	12,0	5,0	entspricht der angenommenen Nutzungsdauer
5/0300001/02388	WVA 6 3m³ Neuzähler 2019	12,0	5,0	entspricht der angenommenen Nutzungsdauer
5/0300001/02389	WVA 1 16m³ Neuzähler 2019	12,0	5,0	entspricht der angenommenen Nutzungsdauer
5/0300001/02732	WVA 1 20m³ Neuzähler 2019	12,0	5,0	entspricht der angenommenen Nutzungsdauer
5/0300001/02733	WVA 18 3m³ Neuzähler 2020	12,0	5,0	entspricht der angenommenen Nutzungsdauer
5/0300001/02734	WVA 24 3m³ Neuzähler 2021	12,0	5,0	entspricht der angenommenen Nutzungsdauer
5/0300001/02735	WVA 1 16m³ Neuzähler 2021	12,0	5,0	entspricht der angenommenen Nutzungsdauer
5/0300001/02736	WVA 6 4m³ Neuzähler 2022	12,0	5,0	entspricht der angenommenen Nutzungsdauer
5/0300001/02738	WVA 1 16m³ Neuzähler 2022	12,0	5,0	entspricht der angenommenen Nutzungsdauer
5/0430001/00768	ABA Leitungskataster Chorherrn Kanal	0,0	25,0	Entsprechend Info von Gemdat NÖ sollte die Nutzungsdauer mit 25 Jahren festgelegt werden.
5/0430001/00769	KT ABA Leitungskataster Chorherrn Kanal WWF WA4-WWF-50	0,0	25,0	Entsprechend Info von Gemdat NÖ sollte die Nutzungsdauer mit 25 Jahren festgelegt werden.
5/0430001/02472	WVA Leitungskataster Chorherrn Wasser	0,0	25,0	Entsprechend Info von Gemdat NÖ sollte die Nutzungsdauer mit 25 Jahren festgelegt werden.
5/0430001/02473	KT WVA Leitungskataster Chorherrn Wasser WWF WA4-WWF-	0,0	25,0	Entsprechend Info von Gemdat NÖ sollte die Nutzungsdauer mit 25 Jahren festgelegt werden.
5/0430001/05060	KT ABA Leitungskataster Chorherrn Kanal Investitionszuschuss	0,0	25,0	Entsprechend Info von Gemdat NÖ sollte die Nutzungsdauer mit 25 Jahren festgelegt werden.
5/0430001/05102	KT WVA Leitungskataster Chorherrn Wasser Investitionszuschu	0,0	25,0	Entsprechend Info von Gemdat NÖ sollte die Nutzungsdauer mit 25 Jahren festgelegt werden.

1. Nachtragsvoranschlag 2023

Marktgemeinde Tulbing

Nachweis Vermögen mit abgeänderter Nutzungsdauer

Konto	Bezeichnung	Nutzungsdauer lt. VRV	Abweichende Nutzungsdauer	Begründung
5/0430001/05103	ABA Leitungskataster Wilfersdorf BA08 2023	0,0	25,0	Entsprechend Info von Gemdat NÖ sollte die Nutzungsdauer mit 25 Jahren festgelegt werden.
5/0430001/05105	ABA Leitungskataster Katzelsdorf BA09 2024 Plan in Bau	0,0	25,0	laut Gemdat Arbeitsunterlage Konsolidieren & Exportieren Seite 43
5/0430001/05107	KT ABA Leitungskataster Wilfersdorf BA08 C105526 Kommunal	0,0	25,0	Entsprechend Info von Gemdat NÖ sollte die Nutzungsdauer mit 25 Jahren festgelegt werden.
5/0430001/05109	KT ABA Leitungskataster Katzelsdorf Bund BA09 2024 Plan	0,0	25,0	laut Gemdat Arbeitsunterlage Konsolidieren & Exportieren Seite 43
5/0430001/05112	KT ABA Leitungskataster Wilfersdorf BA08 Land 2023 Plan	0,0	25,0	laut Gemdat Arbeitsunterlage Konsolidieren & Exportieren Seite 43
5/0440001/00453	WVA Softwarelizenzen ProOffice Wasser	0,0	5,0	entspricht der angenommenen Nutzungsdauer
5/0440001/00454	WVA Software Brunnen KD BA03	0,0	10,0	entspricht der tatsächlich angenommenen Nutzungsdauer
5/0460003/00002	WVA Schieber 2022	33,0	20,0	entspricht der angenommenen Nutzungsdauer
5/0460003/00003	WVA 5 Überflurhydranten 2022	33,0	20,0	entspricht der angenommenen Nutzungsdauer
5/0460003/00474	WVA 2 Überflurhydranten 2017	33,0	20,0	entspricht der angenommenen Nutzungsdauer
5/0460003/00476	WVA 2 Überflurhydranten 2018	33,0	20,0	entspricht der angenommenen Nutzungsdauer
5/0460003/02390	WVA Überflurhydrant 2003 An der Zeil	33,0	20,0	entspricht der angenommenen Nutzungsdauer
5/0460003/02391	WVA Überflurhydrant 2003 Ollernstraße	33,0	20,0	entspricht der angenommenen Nutzungsdauer
5/0460003/02392	WVA Überflurhydrant 2004	33,0	20,0	entspricht der angenommenen Nutzungsdauer
5/0460003/02393	WVA Überflurhydrant 2004 Am hohen Weg	33,0	20,0	entspricht der angenommenen Nutzungsdauer
5/0460003/02394	WVA Überflurhydrant 2004 Am hohen Weg	33,0	20,0	entspricht der angenommenen Nutzungsdauer
5/0460003/02395	WVA 2 Überflurhydranten 2004 An der Zeil und Weinberggasse	33,0	20,0	entspricht der angenommenen Nutzungsdauer
5/0460003/02396	WVA 3 Überflurhydranten 2006	33,0	20,0	entspricht der angenommenen Nutzungsdauer
5/0460003/02397	WVA 2 Überflurhydranten 2006	33,0	20,0	entspricht der angenommenen Nutzungsdauer
5/0460003/02398	WVA Überflurhydrant 2007 Stenzlgasse	33,0	20,0	entspricht der angenommenen Nutzungsdauer
5/0460003/02399	WVA 2 Überflurhydranten 2008	33,0	20,0	entspricht der angenommenen Nutzungsdauer
5/0460003/02400	WVA 2 Überflurhydranten 2009	33,0	20,0	entspricht der angenommenen Nutzungsdauer
5/0460003/02401	WVA 2 Überflurhydranten 2010	33,0	20,0	entspricht der angenommenen Nutzungsdauer
5/0460003/02402	WVA Überflurhydrant 2010	33,0	20,0	entspricht der angenommenen Nutzungsdauer
5/0460003/02403	WVA Überflurhydrant 2011	33,0	20,0	entspricht der angenommenen Nutzungsdauer
5/0460003/02404	WVA 3 Überflurhydranten 2011	33,0	20,0	entspricht der angenommenen Nutzungsdauer
5/0460003/02405	WVA 3 Überflurhydranten 2011	33,0	20,0	entspricht der angenommenen Nutzungsdauer
5/0460003/02406	WVA 2 Überflurhydranten 2012	33,0	20,0	entspricht der angenommenen Nutzungsdauer
5/0460003/02407	WVA 3 Überflurhydranten 2012	33,0	20,0	entspricht der angenommenen Nutzungsdauer
5/0460003/02408	WVA 2 Überflurhydranten 2014	33,0	20,0	entspricht der angenommenen Nutzungsdauer
5/0460003/02409	WVA 3 Überflurhydranten 2015	33,0	20,0	entspricht der angenommenen Nutzungsdauer
5/0460003/02410	WVA 3 Überflurhydranten mit Fußkrümmer DN80 2021	33,0	20,0	entspricht der angenommenen Nutzungsdauer
5/0460003/02434	WVA 5 Überflurhydranten 2005	33,0	20,0	entspricht der angenommenen Nutzungsdauer
5/0460003/02533	WVA 11 Hauswasserschieber 2002	33,0	20,0	entspricht der angenommenen Nutzungsdauer
5/0460003/02534	WVA 61 Überflurhydranten vor 1999	33,0	20,0	entspricht der angenommenen Nutzungsdauer
5/0460003/02535	WVA 21 Hauswasserschieber 2003	33,0	20,0	entspricht der angenommenen Nutzungsdauer
5/0460003/02536	WVA 49 Hauswasserschieber 2004	33,0	20,0	entspricht der angenommenen Nutzungsdauer
5/0460003/02537	WVA 49 Hauswasserschieber 2005	33,0	20,0	entspricht der angenommenen Nutzungsdauer

1. Nachtragsvoranschlag 2023

Marktgemeinde Tulbing

Nachweis Vermögen mit abgeänderter Nutzungsdauer

Konto	Bezeichnung	Nutzungsdauer lt. VRV	Abweichende Nutzungsdauer	Begründung
5/0460003/02538	WVA 32 Hauswasserschieber 2006	33,0	20,0	entspricht der angenommenen Nutzungsdauer
5/0460003/02539	WVA 58 Hauswasserschieber 2007	33,0	20,0	entspricht der angenommenen Nutzungsdauer
5/0460003/02540	WVA 29 Hauswasserschieber 2008	33,0	20,0	entspricht der angenommenen Nutzungsdauer
5/0460003/02541	WVA 28 Hauswasserschieber 2009	33,0	20,0	entspricht der angenommenen Nutzungsdauer
5/0460003/02542	WVA 37 Hauswasserschieber 2010	33,0	20,0	entspricht der angenommenen Nutzungsdauer
5/0460003/02543	WVA 50 Hauswasserschieber 2011	33,0	20,0	entspricht der angenommenen Nutzungsdauer
5/0460003/02544	WVA 73 Hauswasserschieber 2012	33,0	20,0	entspricht der angenommenen Nutzungsdauer
5/0460003/02545	WVA 67 Hauswasserschieber 2013	33,0	20,0	entspricht der angenommenen Nutzungsdauer
5/0460003/02546	WVA 36 Hauswasserschieber 2014	33,0	20,0	entspricht der angenommenen Nutzungsdauer
5/0460003/02547	WVA 39 Hauswasserschieber 2015	33,0	20,0	entspricht der angenommenen Nutzungsdauer
5/0460003/02548	WVA 14 Hauswasserschieber 2016	33,0	20,0	entspricht der angenommenen Nutzungsdauer
5/0460003/02549	WVA 21 Hauswasserschieber 2017	33,0	20,0	entspricht der angenommenen Nutzungsdauer
5/0460003/02550	WVA 59 Hauswasserschieber 2018	33,0	20,0	entspricht der angenommenen Nutzungsdauer
5/0460003/02551	WVA 39 Hauswasserschieber 2019	33,0	20,0	entspricht der angenommenen Nutzungsdauer
5/0460003/02552	WVA 775 Hauswasserschieber vor 1999	33,0	20,0	entspricht der angenommenen Nutzungsdauer
5/0460003/02553	WVA 7 Streckenschieber DN80 2002	33,0	20,0	entspricht der angenommenen Nutzungsdauer
5/0460003/02554	WVA 2 Streckenschieber DN80 2003	33,0	20,0	entspricht der angenommenen Nutzungsdauer
5/0460003/02555	WVA 3 Streckenschieber DN 80 2004	33,0	20,0	entspricht der angenommenen Nutzungsdauer
5/0460003/02556	WVA 2 Streckenschieber DN80 2005	33,0	20,0	entspricht der angenommenen Nutzungsdauer
5/0460003/02557	WVA 3 Streckenschieber DN80 2006	33,0	20,0	entspricht der angenommenen Nutzungsdauer
5/0460003/02558	WVA 5 Streckenschieber DN80 2007	33,0	20,0	entspricht der angenommenen Nutzungsdauer
5/0460003/02559	WVA 1 Streckenschieber DN80 2013	33,0	20,0	entspricht der angenommenen Nutzungsdauer
5/0460003/02560	WVA 4 Streckenschieber DN80 2019	33,0	20,0	entspricht der angenommenen Nutzungsdauer
5/0460003/02561	WVA 53 Streckenschieber DN80 vor 1999	33,0	20,0	entspricht der angenommenen Nutzungsdauer
5/0460003/02562	WVA 1 Streckenschieber DN100 2003	33,0	20,0	entspricht der angenommenen Nutzungsdauer
5/0460003/02563	WVA 5 Streckenschieber DN100 2011	33,0	20,0	entspricht der angenommenen Nutzungsdauer
5/0460003/02564	WVA 1 Streckenschieber DN100 2014	33,0	20,0	entspricht der angenommenen Nutzungsdauer
5/0460003/02565	WVA 2 Streckenschieber DN100 2017	33,0	20,0	entspricht der angenommenen Nutzungsdauer
5/0460003/02566	WVA 5 Streckenschieber DN100 2018	33,0	20,0	entspricht der angenommenen Nutzungsdauer
5/0460003/02567	WVA 4 Streckenschieber DN100 2019	33,0	20,0	entspricht der angenommenen Nutzungsdauer
5/0460003/02568	WVA 1 Streckenschieber DN150 2018	33,0	20,0	entspricht der angenommenen Nutzungsdauer
5/0460003/02569	WVA 52 Streckenschieber DN100 vor 1999	33,0	20,0	entspricht der angenommenen Nutzungsdauer
5/0460003/02571	WVA 11 Hauswasserschieberkappen 2002	33,0	20,0	entspricht der angenommenen Nutzungsdauer
5/0460003/02572	WVA 21 Hauswasserschieberkappen 2003	33,0	20,0	entspricht der angenommenen Nutzungsdauer
5/0460003/02573	WVA 49 Hauswasserschieberkappen 2004	33,0	20,0	entspricht der angenommenen Nutzungsdauer
5/0460003/02574	WVA 49 Hauswasserschieberkappen 2005	33,0	20,0	entspricht der angenommenen Nutzungsdauer
5/0460003/02575	WVA 32 Hauswasserschieberkappen 2006	33,0	20,0	entspricht der angenommenen Nutzungsdauer
5/0460003/02576	WVA 58 Hauswasserschieberkappen 2007	33,0	20,0	entspricht der angenommenen Nutzungsdauer
5/0460003/02577	WVA 29 Hauswasserschieberkappen 2008	33,0	20,0	entspricht der angenommenen Nutzungsdauer
5/0460003/02578	WVA 28 Hauswasserschieberkappen 2009	33,0	20,0	entspricht der angenommenen Nutzungsdauer

1. Nachtragsvoranschlag 2023

Marktgemeinde Tulbing

Nachweis Vermögen mit abgeänderter Nutzungsdauer

Konto	Bezeichnung	Nutzungsdauer lt. VRV	Abweichende Nutzungsdauer	Begründung
5/0460003/02579	WVA 37 Hauswasserschieberkappen 2010	33,0	20,0	entspricht der angenommenen Nutzungsdauer
5/0460003/02580	WVA 50 Hauswasserschieberkappen 2011	33,0	20,0	entspricht der angenommenen Nutzungsdauer
5/0460003/02581	WVA 73 Hauswasserschieberkappen 2012	33,0	20,0	entspricht der angenommenen Nutzungsdauer
5/0460003/02582	WVA 67 Hauswasserschieberkappen 2013	33,0	20,0	entspricht der angenommenen Nutzungsdauer
5/0460003/02583	WVA 36 Hauswasserschieberkappen 2014	33,0	20,0	entspricht der angenommenen Nutzungsdauer
5/0460003/02584	WVA 39 Hauswasserschieberkappen 2015	33,0	20,0	entspricht der angenommenen Nutzungsdauer
5/0460003/02585	WVA 14 Hauswasserschieberkappen 2016	33,0	20,0	entspricht der angenommenen Nutzungsdauer
5/0460003/02586	WVA 21 Hauswasserschieberkappen 2017	33,0	20,0	entspricht der angenommenen Nutzungsdauer
5/0460003/02587	WVA 59 Hauswasserschieberkappen 2018	33,0	20,0	entspricht der angenommenen Nutzungsdauer
5/0460003/02588	WVA 39 Hauswasserschieberkappen 2019	33,0	20,0	entspricht der angenommenen Nutzungsdauer
5/0460003/02589	WVA 775 Hauswasserschieberkappen vor 1999	33,0	20,0	entspricht der angenommenen Nutzungsdauer
5/0460003/02590	WVA 7 Streckenschieberkappen DN80 2002	33,0	20,0	entspricht der angenommenen Nutzungsdauer
5/0460003/02591	WVA 2 Streckenschieberkappen DN80 2003	33,0	20,0	entspricht der angenommenen Nutzungsdauer
5/0460003/02592	WVA 3 Streckenschieberkappen DN80 2004	33,0	20,0	entspricht der angenommenen Nutzungsdauer
5/0460003/02593	WVA 2 Streckenschieberkappen DN80 2005	33,0	20,0	entspricht der angenommenen Nutzungsdauer
5/0460003/02594	WVA 3 Streckenschieberkappen DN80 2006	33,0	20,0	entspricht der angenommenen Nutzungsdauer
5/0460003/02595	WVA 5 Streckenschieberkappen DN80 2007	33,0	20,0	entspricht der angenommenen Nutzungsdauer
5/0460003/02596	WVA 1 Streckenschieberkappe DN80 2013	33,0	20,0	entspricht der angenommenen Nutzungsdauer
5/0460003/02597	WVA 4 Streckenschieberkappen DN80 2019	33,0	20,0	entspricht der angenommenen Nutzungsdauer
5/0460003/02598	WVA 53 Streckenschieberkappen DN80 vor 1999	33,0	20,0	entspricht der angenommenen Nutzungsdauer
5/0460003/02599	WVA 1 Streckenschieberkappe DN100 2003	33,0	20,0	entspricht der angenommenen Nutzungsdauer
5/0460003/02600	WVA 5 Streckenschieberkappen DN100 2011	33,0	20,0	entspricht der angenommenen Nutzungsdauer
5/0460003/02601	WVA 1 Streckenschieberkappe DN100 2014	33,0	20,0	entspricht der angenommenen Nutzungsdauer
5/0460003/02602	WVA 2 Streckenschieberkappen DN100 2017	33,0	20,0	entspricht der angenommenen Nutzungsdauer
5/0460003/02603	WVA 5 Streckenschieberkappen DN100 2018	33,0	20,0	entspricht der angenommenen Nutzungsdauer
5/0460003/02604	WVA 4 Streckenschieberkappen DN100 2019	33,0	20,0	entspricht der angenommenen Nutzungsdauer
5/0460003/02605	WVA 52 Streckenschieberkappen DN100 vor 1999	33,0	20,0	entspricht der angenommenen Nutzungsdauer
5/0460003/02606	WVA 1 Streckenschieberkappe DN150 2018	33,0	20,0	entspricht der angenommenen Nutzungsdauer
5/0460003/02608	WVA 29 Streckenschieber DN150 vor 1999	33,0	20,0	entspricht der angenommenen Nutzungsdauer
5/0460003/02609	WVA 29 Streckenschieberkappen DN150 vor 1999	33,0	20,0	entspricht der angenommenen Nutzungsdauer
5/0460003/02610	WVA 1 Streckenschieber DN80 Müllnerfeldgasse 2020	33,0	20,0	entspricht der angenommenen Nutzungsdauer
5/0460003/02611	WVA 33 Hauswasserschieber 2020	33,0	20,0	entspricht der angenommenen Nutzungsdauer
5/0460003/02612	WVA 19 Hauswasserschieberkappen 2021	33,0	20,0	entspricht der angenommenen Nutzungsdauer
5/0460003/02622	WVA 26 Hauswasserschieberkappen und Unterlagsplatten 2020	33,0	20,0	entspricht der angenommenen Nutzungsdauer
5/0460003/02623	WVA 6 Streckenschieber DN80 Dammgasse 2021	33,0	20,0	entspricht der angenommenen Nutzungsdauer
5/0460003/02624	WVA 5 Streckenschieber DN150 Dammgasse 2021	33,0	20,0	entspricht der angenommenen Nutzungsdauer
5/0460003/02625	WVA 1 Streckenschieberkappe DN80 mit Unterlagsplatte Müllne	33,0	20,0	entspricht der angenommenen Nutzungsdauer
5/0460003/02626	WVA 11 Steckenschieberkappen Dammgasse 2021	33,0	20,0	entspricht der angenommenen Nutzungsdauer
5/0460003/02627	WVA 14 Schieberunterlagsplatten Dammgasse	33,0	20,0	entspricht der angenommenen Nutzungsdauer

1. Nachtragsvoranschlag 2023

Marktgemeinde Tulbing

Nachweis Vermögen mit abgeänderter Nutzungsdauer

Konto	Bezeichnung	Nutzungsdauer lt. VRV	Abweichende Nutzungsdauer	Begründung
5/0460003/02628	WVA 1 Hauswasserschieber DN40 Dammgasse	33,0	20,0	entspricht der angenommenen Nutzungsdauer
5/0460003/02629	WVA 3 Hauswasserschieberkappe Dammgasse	33,0	20,0	entspricht der angenommenen Nutzungsdauer
5/0460003/02630	WVA 1 Hausanschlussschieber DN63 Lebenriedgasse 2021	33,0	20,0	entspricht der angenommenen Nutzungsdauer
5/0460003/02631	WVA 38 Hausanschlussschieber Teleskopstangen 1,8m 2021	33,0	20,0	entspricht der angenommenen Nutzungsdauer
5/0460003/02632	WVA 38 Hausanschlussschieber Unterlagsplatten 2021	33,0	20,0	entspricht der angenommenen Nutzungsdauer
5/0460003/02633	WVA 37 Hausanschlussschieber Einbau 2021	33,0	20,0	entspricht der angenommenen Nutzungsdauer
5/0460003/02634	WVA 8 Hausanschlussschieber DN25 2021	33,0	20,0	entspricht der angenommenen Nutzungsdauer
5/0460003/02635	WVA 28 Hausanschlussschieber DN32 2021	33,0	20,0	entspricht der angenommenen Nutzungsdauer
5/0460003/02636	WVA 14 Wasserschleber Teleskopstangen 1,8m bis DN 100 Da	33,0	20,0	entspricht der angenommenen Nutzungsdauer
5/0460003/02637	WVA 1 Hauswasserschieber DN 40 2021	33,0	20,0	entspricht der angenommenen Nutzungsdauer
5/0460003/02638	WVA 1 Hydrant mit Fußkrümmer 2021 DN80 Dammgasse	33,0	20,0	entspricht der angenommenen Nutzungsdauer
5/0460003/02639	WVA 1 Hauswasserschieber DN32 Dammgasse	33,0	20,0	entspricht der angenommenen Nutzungsdauer
5/0460003/02640	WVA 2 Hauswasserschieber DN40 Höhenstraße 2021	33,0	20,0	entspricht der angenommenen Nutzungsdauer
5/0460003/02641	WVA 2 Hauswasserschieber Teleskopstangen 1,8m Höhenstraße	33,0	20,0	entspricht der angenommenen Nutzungsdauer
5/0460003/02642	WVA 2 Hauswasserschieberkappen Höhenstraße 2021	33,0	20,0	entspricht der angenommenen Nutzungsdauer
5/0460003/02643	WVA 2 Hauswasserschieber Unterlagsplatten Höhenstraße 202	33,0	20,0	entspricht der angenommenen Nutzungsdauer

Dienstpostenplan
- interne Anlage b

Dienstpostenplan im Voranschlag

Ansatz	Dienst- zweig	Bezeichnung des Dienstzweiges	Anzahl	Entlohnung - Gruppe	Funktionsverwendung			
	DZW				Anzahl	FGrp	Bezeichnung	Pzlg
0290	56	Gehobener Verwaltungsdienst	1	6	1	8a)	Amtsleitung (AL)	X
0290	56	Gehobener Verwaltungsdienst	1	6	1	8b)	Leitung der Buchhaltung	
0290	44	Höherer Verwaltungsdienst	1	7				
0290/211/240/250/817/850/851/852/894	56	Gehobener Verwaltungsdienst	4	6				
0290/240/512	71	Verwaltungsfachdienst	1	5	1	6d)	Bürgerservice	
680	85	Mittlerer Verwaltungs-u.Kanzleidienst	1	4				
211/240/363/520/612/815/817/820 850/851/852/8591/894	2	Facharbeiter	6	5	1	7b)	Leitung des Bauhofes	
363/520/612/820/850	11	Angelernter Arbeiter/Außendienst	1	3				
211/240/250/320/815/817/820/850/894	11	Angelernter Arbeiter/Kinderbetreuung	1	3				
240	12	Kindergartenhilfsdienst	13	3				
852	17	Hilfsdienst	2	1				

Erklärung zu FGGrp: Funktionsdienstposten gem. § 2 Abs. 3 lit a)-d) GBDO 1976

- a) leitender Gemeindebeamte
- b) Leiter einer Abteilung
- d) Dienstposten mit hervorgehobener Verwendung

MFP - Ergebnishaushalt Gesamt 1. Ebene
- interne Vergütungen enthalten

1. Nachtragsvoranschlag 2023 (Plan 2024 - 2027)

MFP - Ergebnishaushalt Gesamt 1. Ebene - interne Vergütungen enthalten

Marktgemeinde Tulbing

MVAG	Mittelverwendungs- und -aufbringungsgruppen (1. Ebene)	VA 2023 inkl. NVA	Plan 2024	Plan 2025	Plan 2026	Plan 2027
211	Erträge aus der operativen Verwaltungstätigkeit	6.845.200,00	6.998.300,00	8.077.500,00	6.591.100,00	6.564.800,00
212	Erträge aus Transfers	1.343.900,00	1.192.100,00	1.019.000,00	991.300,00	941.000,00
213	Finanzerträge	18.300,00	100,00	100,00	100,00	100,00
21	Summe Erträge	8.207.400,00	8.190.500,00	9.096.600,00	7.582.500,00	7.505.900,00
221	Personalaufwand	1.405.600,00	1.453.900,00	1.535.400,00	1.567.000,00	1.613.200,00
222	Sachaufwand (ohne Transferaufwand)	3.934.400,00	3.627.700,00	3.412.500,00	3.411.300,00	3.342.300,00
223	Transferaufwand (laufende Transfers und Kapitaltransfers)	2.284.100,00	2.201.800,00	2.223.600,00	2.269.700,00	2.291.100,00
224	Finanzaufwand	392.700,00	399.700,00	395.300,00	357.400,00	330.600,00
22	Summe Aufwendungen	8.016.800,00	7.683.100,00	7.566.800,00	7.605.400,00	7.577.200,00
SA0	Saldo (0) Nettoergebnis (21 - 22)	190.600,00	507.400,00	1.529.800,00	-22.900,00	-71.300,00
230	Entnahmen von Haushaltsrücklagen	327.900,00	0,00	0,00	0,00	0,00
240	Zuweisung an Haushaltsrücklagen	518.500,00	0,00	0,00	0,00	0,00
23	Summe Haushaltsrücklagen	-190.600,00	0,00	0,00	0,00	0,00
SA00	Nettoergebnis nach Zuweisung und Entnahmen von Haushaltsrücklagen (Saldo 0 +/- SU23)	0,00	507.400,00	1.529.800,00	-22.900,00	-71.300,00

MFP - Ergebnishaushalt Gesamt 1. und 2. Ebene
- interne Vergütungen enthalten

1. Nachtragsvoranschlag 2023 (Plan 2024 - 2027)

MFP - Ergebnishaushalt Gesamt 1. und 2. Ebene - interne Vergütungen enthalten

Marktgemeinde Tulbing

MVAG	Mittelverwendungs- und aufbringungsgruppen (1. und 2. Ebene)	VA 2023 inkl. NVA	Plan 2024	Plan 2025	Plan 2026	Plan 2027
211	Erträge aus der operativen Verwaltungstätigkeit	6.845.200,00	6.998.300,00	8.077.500,00	6.591.100,00	6.564.800,00
2111	Erträge aus eigenen Abgaben	1.047.200,00	733.700,00	841.600,00	844.500,00	742.500,00
2112	Erträge aus Ertragsanteilen	3.154.300,00	3.201.800,00	3.265.800,00	3.331.100,00	3.397.700,00
2113	Erträge aus Gebühren	1.883.700,00	1.868.400,00	1.869.800,00	1.866.400,00	1.876.700,00
2114	Erträge aus Leistungen	550.600,00	443.500,00	444.600,00	445.400,00	446.300,00
2115	Erträge aus Besitz und wirtschaftlicher Tätigkeit	50.000,00	34.700,00	34.800,00	34.800,00	34.900,00
2116	Erträge aus Veräußerung und sonstige Erträge	159.400,00	716.200,00	1.610.700,00	68.900,00	66.700,00
2117	Nicht finanzierungswirksame operative Erträge	0,00	0,00	10.200,00	0,00	0,00
212	Erträge aus Transfers	1.343.900,00	1.192.100,00	1.019.000,00	991.300,00	941.000,00
2121	Transferertrag von Trägern des öffentlichen Rechts	1.049.300,00	909.600,00	737.900,00	713.800,00	676.600,00
2122	Transferertrag von Beteiligungen	0,00	0,00	0,00	0,00	0,00
2123	Transferertrag von Unternehmen (mit Finanzunternehmen)	0,00	0,00	0,00	0,00	0,00
2124	Transferertrag von Haushalten und Organisationen ohne Erwerbscharakter	16.400,00	1.000,00	1.000,00	1.000,00	1.000,00
2125	Transferertrag vom Ausland	0,00	0,00	0,00	0,00	0,00
2126	Investitions- und Tilgungszuschüsse zwischen Unternehmungen und Betrieben der Gebietskörperschaft und der Gebietskörperschaft	0,00	0,00	0,00	0,00	0,00
2127	Nicht finanzierungswirksamer Transferertrag	278.200,00	281.500,00	280.100,00	276.500,00	263.400,00
213	Finanzerträge	18.300,00	100,00	100,00	100,00	100,00
2131	Erträge aus Zinsen	18.300,00	100,00	100,00	100,00	100,00
2132	Erträge aus Zinsen aus derivativen Finanzinstrumenten ohne Grundgeschäft	0,00	0,00	0,00	0,00	0,00
2133	Erträge aus Gewinnentnahmen von marktbestimmten Betrieben	0,00	0,00	0,00	0,00	0,00
2134	Sonstige Finanzerträge	0,00	0,00	0,00	0,00	0,00
2135	Erträge aus Dividenden/Gewinnausschüttungen	0,00	0,00	0,00	0,00	0,00
2136	Sonstige nicht finanzierungswirksame Finanzerträge	0,00	0,00	0,00	0,00	0,00
21	Summe Erträge	8.207.400,00	8.190.500,00	9.096.600,00	7.582.500,00	7.505.900,00
221	Personalaufwand	1.405.600,00	1.453.900,00	1.535.400,00	1.567.000,00	1.613.200,00
2211	Personalaufwand (Bezüge, Nebengeb., Mehrleistungen)	1.086.400,00	1.133.300,00	1.198.400,00	1.223.400,00	1.260.200,00
2212	Gesetzlicher und freiwilliger Sozialaufwand	298.300,00	314.600,00	331.000,00	337.700,00	347.100,00
2213	Sonstiger Personalaufwand	0,00	0,00	0,00	0,00	0,00
2214	Nicht finanzierungswirksamer Personalaufwand	20.900,00	6.000,00	6.000,00	5.900,00	5.900,00
222	Sachaufwand (ohne Transferaufwand)	3.934.400,00	3.627.700,00	3.412.500,00	3.411.300,00	3.342.300,00
2221	Gebrauchs- und Verbrauchsgüter, Handelswaren	460.400,00	467.300,00	470.800,00	474.200,00	477.900,00
2222	Verwaltungs- und Betriebsaufwand	410.100,00	251.500,00	255.100,00	258.700,00	261.900,00

1. Nachtragsvoranschlag 2023 (Plan 2024 - 2027)

MFP - Ergebnishaushalt Gesamt 1. und 2. Ebene - interne Vergütungen enthalten

Marktgemeinde Tulbing

MVAG	Mittelverwendungs- und aufbringungsgruppen (1. und 2. Ebene)	VA 2023 inkl. NVA	Plan 2024	Plan 2025	Plan 2026	Plan 2027
2223	Leasing- und Mietaufwand	3.600,00	3.200,00	2.900,00	2.900,00	2.900,00
2224	Instandhaltung	557.100,00	449.700,00	489.000,00	468.700,00	449.700,00
2225	Sonstiger Sachaufwand	966.100,00	1.005.500,00	779.100,00	821.200,00	825.100,00
2226	Nicht finanzierungswirksamer Sachaufwand	1.537.100,00	1.450.500,00	1.415.600,00	1.385.600,00	1.324.800,00
223	Transferaufwand (laufende Transfers und Kapitaltransfers)	2.284.100,00	2.201.800,00	2.223.600,00	2.269.700,00	2.291.100,00
2231	Transferaufwand an Träger des öffentlichen Rechts	2.063.300,00	2.062.500,00	2.083.800,00	2.129.300,00	2.150.200,00
2232	Transferaufwand an Beteiligungen	0,00	0,00	0,00	0,00	0,00
2233	Transferaufwand an Unternehmen (mit Finanzunternehmen)	38.300,00	13.400,00	13.500,00	13.700,00	13.800,00
2234	Transferaufwand an Haushalte und Organisationen ohne Erwerbscharakter	182.500,00	125.900,00	126.300,00	126.700,00	127.100,00
2235	Transferaufwand an das Ausland	0,00	0,00	0,00	0,00	0,00
2236	Investitions- und Tilgungszuschüsse zwischen Unternehmungen und Betrieben der Gebietskörperschaft und der Gebietskörperschaft	0,00	0,00	0,00	0,00	0,00
2237	Nicht finanzierungswirksamer Transferaufwand	0,00	0,00	0,00	0,00	0,00
224	Finanzaufwand	392.700,00	399.700,00	395.300,00	357.400,00	330.600,00
2241	Zinsen aus Finanzschulden, Finanzierungsleasing, Forderungskauf und derivativen Finanzinstrumenten mit Grundgeschäft	391.600,00	398.700,00	394.300,00	356.400,00	329.600,00
2242	Zinsen und sonstige Aufwendungen aus derivativen Finanzinstrumenten ohne Grundgeschäft	0,00	0,00	0,00	0,00	0,00
2243	Gewinnentnahmen von Unternehmungen und marktbestimmten Betrieben der Gebietskörperschaft (innerhalb der Gebietskörperschaft)	0,00	0,00	0,00	0,00	0,00
2244	Sonstiger Finanzaufwand	1.100,00	1.000,00	1.000,00	1.000,00	1.000,00
2245	Nicht finanzierungswirksamer Finanzaufwand	0,00	0,00	0,00	0,00	0,00
22	Summe Aufwendungen	8.016.800,00	7.683.100,00	7.566.800,00	7.605.400,00	7.577.200,00
SA0	Saldo (0) Nettoergebnis (21 - 22)	190.600,00	507.400,00	1.529.800,00	-22.900,00	-71.300,00
230	Entnahmen von Haushaltsrücklagen	327.900,00	0,00	0,00	0,00	0,00
2301	Entnahmen von Haushaltsrücklagen	327.900,00	0,00	0,00	0,00	0,00
240	Zuweisung an Haushaltsrücklagen	518.500,00	0,00	0,00	0,00	0,00
2401	Zuweisung an Haushaltsrücklagen	518.500,00	0,00	0,00	0,00	0,00
23	Summe Haushaltsrücklagen	-190.600,00	0,00	0,00	0,00	0,00
SA00	Nettoergebnis nach Zuweisung und Entnahmen von Haushaltsrücklagen (Saldo 0 +/- SU23)	0,00	507.400,00	1.529.800,00	-22.900,00	-71.300,00

MFP - Finanzierungshaushalt Gesamt 1. Ebene
- interne Vergütungen enthalten

1. Nachtragsvoranschlag 2023 (Plan 2024 - 2027)

MFP - Finanzierungshaushalt Gesamt 1. Ebene - interne Vergütungen enthalten

Marktgemeinde Tulbing

MVAG	Mittelverwendungs- und -aufbringungsgruppen (1. Ebene)	VA 2023 inkl. NVA	Plan 2024	Plan 2025	Plan 2026	Plan 2027
OPERATIVE GEBARUNG						
311	Einzahlungen aus der operativen Verwaltungstätigkeit	6.841.300,00	6.497.600,00	6.477.600,00	6.585.400,00	6.559.100,00
312	Einzahlungen aus Transfers (ohne Kapitaltransfers)	1.065.700,00	910.600,00	738.900,00	714.800,00	677.600,00
313	Einzahlungen aus Finanzerträgen	18.300,00	100,00	100,00	100,00	100,00
31	Summe Einzahlungen operative Gebarung	7.925.300,00	7.408.300,00	7.216.600,00	7.300.300,00	7.236.800,00
321	Auszahlungen aus Personalaufwand	1.384.700,00	1.447.900,00	1.529.400,00	1.561.100,00	1.607.300,00
322	Auszahlungen aus Sachaufwand (ohne Transferaufwand)	2.417.900,00	2.177.200,00	1.996.900,00	2.025.700,00	2.017.500,00
323	Auszahlungen aus Transfers (ohne Kapitaltransfers)	2.271.200,00	2.191.600,00	2.213.400,00	2.259.500,00	2.280.900,00
324	Auszahlungen aus Finanzaufwand	392.700,00	399.700,00	395.300,00	357.400,00	330.600,00
32	Summe Auszahlungen operative Gebarung	6.466.500,00	6.216.400,00	6.135.000,00	6.203.700,00	6.236.300,00
SA1	Saldo (1) Geldfluss aus der Operativen Gebarung (31 – 32)	1.458.800,00	1.191.900,00	1.081.600,00	1.096.600,00	1.000.500,00
INVESTIVE GEBARUNG						
331	Einzahlungen aus der Investitionstätigkeit	1.200,00	495.000,00	1.584.000,00	0,00	0,00
332	Einzahlungen aus der Rückzahlung von Darlehen sowie gewährten Vorschüssen	0,00	0,00	0,00	0,00	0,00
333	Einzahlungen aus Kapitaltransfers	348.300,00	497.500,00	118.600,00	109.800,00	219.700,00
33	Summe Einzahlungen investive Gebarung	349.500,00	992.500,00	1.702.600,00	109.800,00	219.700,00
341	Auszahlungen aus der Investitionstätigkeit	1.431.000,00	2.552.700,00	1.915.000,00	610.200,00	699.500,00
342	Auszahlungen von gewährten Darlehen sowie gewährten Vorschüssen	0,00	0,00	0,00	0,00	0,00
343	Auszahlungen aus Kapitaltransfers	10.200,00	10.200,00	10.200,00	10.200,00	10.200,00
34	Summe Auszahlungen investive Gebarung	1.441.200,00	2.562.900,00	1.925.200,00	620.400,00	709.700,00
SA2	Saldo (2) Geldfluss aus der Investiven Gebarung (33 – 34)	-1.091.700,00	-1.570.400,00	-222.600,00	-510.600,00	-490.000,00
SA3	Saldo (3) Nettofinanzierungssaldo (Saldo 1 + Saldo 2)	367.100,00	-378.500,00	859.000,00	586.000,00	510.500,00

1. Nachtragsvoranschlag 2023 (Plan 2024 - 2027)

MFP - Finanzierungshaushalt Gesamt 1. Ebene - interne Vergütungen enthalten

Marktgemeinde Tulbing

MVAG	Mittelverwendungs- und -aufbringungsgruppen (1. Ebene)	VA 2023 inkl. NVA	Plan 2024	Plan 2025	Plan 2026	Plan 2027
FINANZIERUNGSTÄTIGKEIT						
351	Einzahlungen aus der Aufnahme von Finanzschulden	100,00	1.170.100,00	1.390.100,00	100,00	100,00
353	Einzahlungen infolge eines Kapitaltausch bei derivativen Finanzinstrumenten mit Grundgeschäft	0,00	0,00	0,00	0,00	0,00
355	Einzahlungen aus dem Abgang von Finanzinstrumenten	0,00	0,00	0,00	0,00	0,00
35	Summe Einzahlungen aus der Finanzierungstätigkeit	100,00	1.170.100,00	1.390.100,00	100,00	100,00
361	Auszahlungen aus der Tilgung von Finanzschulden	995.400,00	1.459.500,00	2.390.300,00	786.700,00	711.500,00
363	Auszahlungen infolge eines Kapitaltausch bei derivativen Finanzinstrumenten mit Grundgeschäft	0,00	0,00	0,00	0,00	0,00
365	Auszahlungen für den Erwerb von Finanzinstrumenten	0,00	0,00	0,00	0,00	0,00
36	Summe Auszahlungen aus der Finanzierungstätigkeit	995.400,00	1.459.500,00	2.390.300,00	786.700,00	711.500,00
SA4	Saldo (4) Geldfluss aus der Finanzierungstätigkeit (35 – 36)	-995.300,00	-289.400,00	-1.000.200,00	-786.600,00	-711.400,00
SA5	Saldo (5) Geldfluss aus der voranschlagswirksamen Gebarung (Saldo 3 + Saldo 4)	-628.200,00	-667.900,00	-141.200,00	-200.600,00	-200.900,00

MFP - Finanzierungshaushalt Gesamt 1. und 2. Ebene
- interne Vergütungen enthalten

1. Nachtragsvoranschlag 2023 (Plan 2024 - 2027)

MFP - Finanzierungshaushalt Gesamt 1. und 2. Ebene - interne Vergütungen enthalten

Marktgemeinde Tulbing

MVAG	Mittelverwendungs- und aufbringungsgruppen (1. und 2. Ebene)	VA 2023 inkl. NVA	Plan 2024	Plan 2025	Plan 2026	Plan 2027
311	Einzahlungen aus der operativen Verwaltungstätigkeit	6.841.300,00	6.497.600,00	6.477.600,00	6.585.400,00	6.559.100,00
3111	Einzahlungen aus eigenen Abgaben	1.014.200,00	728.000,00	835.900,00	838.800,00	736.800,00
3112	Einzahlungen aus Ertragsanteilen	3.154.300,00	3.201.800,00	3.265.800,00	3.331.100,00	3.397.700,00
3113	Einzahlungen aus Gebühren	1.885.900,00	1.868.400,00	1.869.800,00	1.866.400,00	1.876.700,00
3114	Einzahlungen aus Leistungen	578.100,00	443.500,00	444.600,00	445.400,00	446.300,00
3115	Einzahlungen aus Besitz und wirtschaftlicher Tätigkeit	50.000,00	34.700,00	34.800,00	34.800,00	34.900,00
3116	Einzahlungen aus Veräußerung von geringwertigen Wirtschaftsgütern (GWG) und sonstige Einzahlungen	158.800,00	221.200,00	26.700,00	68.900,00	66.700,00
312	Einzahlungen aus Transfers (ohne Kapitaltransfers)	1.065.700,00	910.600,00	738.900,00	714.800,00	677.600,00
3121	Transferzahlungen von Trägern des öffentlichen Rechts	1.049.300,00	909.600,00	737.900,00	713.800,00	676.600,00
3122	Transferzahlungen von Beteiligungen	0,00	0,00	0,00	0,00	0,00
3123	Transferzahlungen von Unternehmen (inkl. Finanzunternehmen)	0,00	0,00	0,00	0,00	0,00
3124	Transferzahlungen von Haushalte und Organisationen ohne Erwerbscharakter	16.400,00	1.000,00	1.000,00	1.000,00	1.000,00
3125	Transferzahlungen vom Ausland	0,00	0,00	0,00	0,00	0,00
3126	Investitions- und Tilgungszuschüsse zwischen Unternehmungen und Betrieben der Gebietskörperschaft und der Gebietskörperschaft	0,00	0,00	0,00	0,00	0,00
313	Einzahlungen aus Finanzerträgen	18.300,00	100,00	100,00	100,00	100,00
3131	Einzahlungen aus Zinserträgen	18.300,00	100,00	100,00	100,00	100,00
3133	Einzahlungen aus Gewinnentnahmen von marktbestimmten Betrieben	0,00	0,00	0,00	0,00	0,00
3134	Sonstige Einzahlungen aus Finanzerträgen	0,00	0,00	0,00	0,00	0,00
3135	Einzahlungen aus Dividenden/Gewinnausschüttungen	0,00	0,00	0,00	0,00	0,00
31	Summe Einzahlungen operative Gebarung	7.925.300,00	7.408.300,00	7.216.600,00	7.300.300,00	7.236.800,00
321	Auszahlungen aus Personalaufwand	1.384.700,00	1.447.900,00	1.529.400,00	1.561.100,00	1.607.300,00
3211	Auszahlungen für Personalaufwand Bezüge, Nebengebühren, und Mehrleistungsvergütungen)	1.086.400,00	1.133.300,00	1.198.400,00	1.223.400,00	1.260.200,00
3212	Auszahlungen für gesetzliche und freiwillige Sozialaufwendungen	298.300,00	314.600,00	331.000,00	337.700,00	347.100,00
3213	Auszahlungen aus sonstigem Personalaufwand	0,00	0,00	0,00	0,00	0,00
322	Auszahlungen aus Sachaufwand (ohne Transferaufwand)	2.417.900,00	2.177.200,00	1.996.900,00	2.025.700,00	2.017.500,00
3221	Auszahlungen für Gebrauchs- und Verbrauchsgüter, Handelswaren	462.700,00	467.300,00	470.800,00	474.200,00	477.900,00
3222	Auszahlungen für Verwaltungs- und Betriebsaufwand	412.100,00	251.500,00	255.100,00	258.700,00	261.900,00
3223	Auszahlungen für Leasing- und Mietaufwand	3.600,00	3.200,00	2.900,00	2.900,00	2.900,00
3224	Auszahlungen für Instandhaltung	573.000,00	449.700,00	489.000,00	468.700,00	449.700,00
3225	Sonstige Auszahlungen aus Sachaufwand	966.500,00	1.005.500,00	779.100,00	821.200,00	825.100,00
323	Auszahlungen aus Transfers (ohne Kapitaltransfers)	2.271.200,00	2.191.600,00	2.213.400,00	2.259.500,00	2.280.900,00
3231	Transferzahlungen an Träger des öffentlichen Rechts	2.050.400,00	2.052.300,00	2.073.600,00	2.119.100,00	2.140.000,00
3232	Transferzahlungen an Beteiligungen	0,00	0,00	0,00	0,00	0,00

1. Nachtragsvoranschlag 2023 (Plan 2024 - 2027)

MFP - Finanzierungshaushalt Gesamt 1. und 2. Ebene - interne Vergütungen enthalten

Marktgemeinde Tulbing

MVAG	Mittelverwendungs- und aufbringungsgruppen (1. und 2. Ebene)	VA 2023 inkl. NVA	Plan 2024	Plan 2025	Plan 2026	Plan 2027
3233	Transferzahlungen an Unternehmen (inkl. Finanzunternehmen)	38.300,00	13.400,00	13.500,00	13.700,00	13.800,00
3234	Transferzahlungen an Haushalte und Organisationen ohne Erwerbscharakter	182.500,00	125.900,00	126.300,00	126.700,00	127.100,00
3235	Transferzahlungen an das Ausland	0,00	0,00	0,00	0,00	0,00
3236	Investitions- und Tilgungszuschüsse zwischen Unternehmungen und Betrieben der Gebietskörperschaft und der Gebietskörperschaft	0,00	0,00	0,00	0,00	0,00
324	Auszahlungen aus Finanzaufwand	392.700,00	399.700,00	395.300,00	357.400,00	330.600,00
3241	Auszahlungen für Zinsaufwand, für Finanzierungsleasing, für Forderungskauf, für Finanzschulden und derivative Finanzinstrumente mit Grundgeschäft	391.600,00	398.700,00	394.300,00	356.400,00	329.600,00
3242	Auszahlungen für Zinsen aus derivativen Finanzinstrumenten ohne Grundgeschäft	0,00	0,00	0,00	0,00	0,00
3243	Auszahlung aus Gewinnentnahmen von marktbestimmten Betrieben	0,00	0,00	0,00	0,00	0,00
3244	Sonstige Auszahlungen aus Finanzaufwendungen	1.100,00	1.000,00	1.000,00	1.000,00	1.000,00
32	Summe Auszahlungen operative Gebarung	6.466.500,00	6.216.400,00	6.135.000,00	6.203.700,00	6.236.300,00
SA1	Saldo (1) Geldfluss aus der Operativen Gebarung (31 – 32)	1.458.800,00	1.191.900,00	1.081.600,00	1.096.600,00	1.000.500,00
331	Einzahlungen aus der Investitionstätigkeit	1.200,00	495.000,00	1.584.000,00	0,00	0,00
3311	Einzahlungen aus der Veräußerung von immateriellem Vermögen	0,00	0,00	0,00	0,00	0,00
3312	Einzahlungen aus der Veräußerung von Grundstücken und Grundstückeinrichtungen	0,00	495.000,00	1.584.000,00	0,00	0,00
3313	Einzahlungen aus der Veräußerung von Gebäuden und Bauten	0,00	0,00	0,00	0,00	0,00
3314	Einzahlungen aus der Veräußerung von technischen Anlagen, Fahrzeuge und Maschinen	0,00	0,00	0,00	0,00	0,00
3315	Einzahlungen aus der Veräußerung von Amts-, Betriebs- und Geschäftsausstattung	1.200,00	0,00	0,00	0,00	0,00
3316	Einzahlungen aus der Veräußerung von Kulturgütern	0,00	0,00	0,00	0,00	0,00
3317	Einzahlungen aus der Veräußerung von Beteiligungen	0,00	0,00	0,00	0,00	0,00
332	Einzahlungen aus der Rückzahlung von Darlehen sowie gewährten Vorschüssen	0,00	0,00	0,00	0,00	0,00
3321	Einzahlungen aus Darlehen an Träger des öffentlichen Rechts	0,00	0,00	0,00	0,00	0,00
3322	Einzahlungen aus Darlehen an Beteiligungen	0,00	0,00	0,00	0,00	0,00
3323	Einzahlungen aus Darlehen an Unternehmen und Haushalte	0,00	0,00	0,00	0,00	0,00
3325	Einzahlungen aus Vorschüssen und Anzahlungen	0,00	0,00	0,00	0,00	0,00
333	Einzahlungen aus Kapitaltransfers	348.300,00	497.500,00	118.600,00	109.800,00	219.700,00
3331	Kapitaltransferzahlungen von Trägern des öffentlichen Rechts	173.100,00	467.200,00	88.300,00	79.500,00	189.400,00
3332	Kapitaltransferzahlungen von Beteiligungen	0,00	0,00	0,00	0,00	0,00
3333	Kapitaltransferzahlungen von Unternehmen	0,00	0,00	0,00	0,00	0,00
3334	Kapitaltransferzahlungen von Haushalten und Organisationen ohne Erwerbscharakter	175.200,00	30.300,00	30.300,00	30.300,00	30.300,00
3335	Kapitaltransferzahlungen vom Ausland	0,00	0,00	0,00	0,00	0,00
33	Summe Einzahlungen investive Gebarung	349.500,00	992.500,00	1.702.600,00	109.800,00	219.700,00
341	Auszahlungen aus der Investitionstätigkeit	1.431.000,00	2.552.700,00	1.915.000,00	610.200,00	699.500,00

1. Nachtragsvoranschlag 2023 (Plan 2024 - 2027)

MFP - Finanzierungshaushalt Gesamt 1. und 2. Ebene - interne Vergütungen enthalten

Marktgemeinde Tulbing

MVAG	Mittelverwendungs- und aufbringungsgruppen (1. und 2. Ebene)	VA 2023 inkl. NVA	Plan 2024	Plan 2025	Plan 2026	Plan 2027
3411	Auszahlungen für den Erwerb von immateriellem Vermögen	212.900,00	220.800,00	22.000,00	22.000,00	22.000,00
3412	Auszahlungen für den Erwerb von Grundstücken und Grundstückseinrichtungen	883.500,00	1.608.800,00	1.845.000,00	505.200,00	629.500,00
3413	Auszahlungen für den Erwerb von Gebäuden und Bauten	41.400,00	0,00	0,00	0,00	0,00
3414	Auszahlungen für den Erwerb von technischen Anlagen, Fahrzeuge und Maschinen	181.500,00	661.500,00	7.500,00	7.500,00	7.500,00
3415	Auszahlungen für den Erwerb von Amts-, Betriebs- und Geschäftsausstattung	111.700,00	61.600,00	40.500,00	75.500,00	40.500,00
3416	Auszahlungen für den Erwerb von Kulturgütern	0,00	0,00	0,00	0,00	0,00
3417	Auszahlungen für den Erwerb von Beteiligungen	0,00	0,00	0,00	0,00	0,00
342	Auszahlungen von gewährten Darlehen sowie gewährten Vorschüssen	0,00	0,00	0,00	0,00	0,00
3421	Auszahlung von Darlehen an Träger des öffentlichen Rechts	0,00	0,00	0,00	0,00	0,00
3422	Auszahlung von Darlehen an Beteiligungen	0,00	0,00	0,00	0,00	0,00
3423	Auszahlung von Darlehen an Unternehmen und Haushalte	0,00	0,00	0,00	0,00	0,00
3425	Auszahlungen von Vorschüssen und Anzahlungen	0,00	0,00	0,00	0,00	0,00
343	Auszahlungen aus Kapitaltransfers	10.200,00	10.200,00	10.200,00	10.200,00	10.200,00
3431	Kapitaltransferzahlungen an Träger des öffentlichen Rechts	10.200,00	10.200,00	10.200,00	10.200,00	10.200,00
3432	Kapitaltransferzahlungen an Beteiligungen	0,00	0,00	0,00	0,00	0,00
3433	Kapitaltransferzahlungen an Unternehmen (Finanzunternehmen)	0,00	0,00	0,00	0,00	0,00
3434	Kapitaltransferzahlungen an Haushalte und Organisationen ohne Erwerbscharakter	0,00	0,00	0,00	0,00	0,00
3435	Kapitaltransferzahlungen an das Ausland	0,00	0,00	0,00	0,00	0,00
34	Summe Auszahlungen investive Gebarung	1.441.200,00	2.562.900,00	1.925.200,00	620.400,00	709.700,00
SA2	Saldo (2) Geldfluss aus der Investiven Gebarung (33 – 34)	-1.091.700,00	-1.570.400,00	-222.600,00	-510.600,00	-490.000,00
SA3	Saldo (3) Nettofinanzierungssaldo (Saldo 1 + Saldo 2)	367.100,00	-378.500,00	859.000,00	586.000,00	510.500,00
351	Einzahlungen aus der Aufnahme von Finanzschulden	100,00	1.170.100,00	1.390.100,00	100,00	100,00
3511	Einzahlungen aus empfangenen Darlehen von öffentlichen Körperschaften und Rechtsträgern	100,00	100,00	100,00	100,00	100,00
3512	Einzahlungen aus empfangenen Darlehen von Beteiligungen	0,00	0,00	0,00	0,00	0,00
3513	Einzahlungen aus empfangenen Darlehen von Unternehmen und privaten Haushalten	0,00	0,00	0,00	0,00	0,00
3514	Einzahlungen aus Finanzschulden (Finanzunternehmen)	0,00	1.170.000,00	1.390.000,00	0,00	0,00
353	Einzahlungen infolge eines Kapitaltausch bei derivativen Finanzinstrumenten mit Grundgeschäft	0,00	0,00	0,00	0,00	0,00
3530	Einzahlungen infolge eines Kapitaltausch bei derivativen Finanzinstrumenten mit Grundgeschäft	0,00	0,00	0,00	0,00	0,00
355	Einzahlungen aus dem Abgang von Finanzinstrumenten	0,00	0,00	0,00	0,00	0,00
3550	Einzahlungen aus dem Abgang von Finanzinstrumenten	0,00	0,00	0,00	0,00	0,00
35	Summe Einzahlungen aus der Finanzierungstätigkeit	100,00	1.170.100,00	1.390.100,00	100,00	100,00

1. Nachtragsvoranschlag 2023 (Plan 2024 - 2027)

MFP - Finanzierungshaushalt Gesamt 1. und 2. Ebene - interne Vergütungen enthalten

Marktgemeinde Tulbing

MVAG	Mittelverwendungs- und aufbringungsgruppen (1. und 2. Ebene)	VA 2023 inkl. NVA	Plan 2024	Plan 2025	Plan 2026	Plan 2027
361	Auszahlungen aus der Tilgung von Finanzschulden	995.400,00	1.459.500,00	2.390.300,00	786.700,00	711.500,00
3611	Auszahlungen aus empfangenen Darlehen von öffentlichen Körperschaften und Rechtsträgern	800,00	300,00	0,00	0,00	0,00
3612	Auszahlungen aus empfangenen Darlehen von Beteiligungen	0,00	0,00	0,00	0,00	0,00
3613	Auszahlungen aus empfangenen Darlehen von Unternehmen und privaten Haushalten	27.900,00	34.400,00	34.500,00	34.600,00	34.700,00
3614	Auszahlungen aus Finanzschulden	966.700,00	1.424.800,00	2.355.800,00	752.100,00	676.800,00
3615	Auszahlung aus der Rückzahlung von Leasingverbindlichkeiten	0,00	0,00	0,00	0,00	0,00
363	Auszahlungen infolge eines Kapitaltausch bei derivativen Finanzinstrumenten mit Grundgeschäft	0,00	0,00	0,00	0,00	0,00
3630	Auszahlungen infolge eines Kapitaltausch bei derivativen Finanzinstrumenten mit Grundgeschäft	0,00	0,00	0,00	0,00	0,00
365	Auszahlungen für den Erwerb von Finanzinstrumenten	0,00	0,00	0,00	0,00	0,00
3650	Auszahlungen für den Erwerb von Finanzinstrumenten	0,00	0,00	0,00	0,00	0,00
36	Summe Auszahlungen aus der Finanzierungstätigkeit	995.400,00	1.459.500,00	2.390.300,00	786.700,00	711.500,00
SA4	Saldo (4) Geldfluss aus der Finanzierungstätigkeit (35 – 36)	-995.300,00	-289.400,00	-1.000.200,00	-786.600,00	-711.400,00
SA5	Saldo (5) Geldfluss aus der voranschlagswirksamen Gebarung (Saldo 3 + Saldo 4)	-628.200,00	-667.900,00	-141.200,00	-200.600,00	-200.900,00

MFP - Schuldenentwicklung

Bezeichnung	VA 2023	Plan 2024	Plan 2025	Plan 2026	Plan 2027
Gesamte Schulden					
Buchwert 01.01.	12.967.000	12.085.800	11.796.400	10.796.200	9.645.000
Zugang	100	1.170.100	1.390.100	100	100
Tilgung	995.400	1.459.500	2.390.300	786.700	711.500
Buchwert 31.12.	11.971.700	11.796.400	10.796.200	10.009.600	8.933.600
Zinsen	391.600	398.700	394.300	356.400	329.600
Ersätze	146.700	161.500	144.000	126.600	109.100
Gesamt-Schuldendienst	1.387.000	1.858.200	2.784.600	1.143.100	1.041.100
nicht Maastricht-relevante Schulden					
Buchwert 01.01.	5.030.700	4.479.800	4.629.900	4.040.100	3.268.000
Zugang	100	720.100	100	100	100
Tilgung	554.800	570.000	589.900	407.600	336.400
Buchwert 31.12.	4.476.000	4.629.900	4.040.100	3.632.600	2.931.700
Zinsen	124.300	122.700	128.000	114.700	102.200
Ersätze	5.600	1.200	1.100	1.000	800
Gesamt-Schuldendienst	679.100	692.700	717.900	522.300	438.600
Maastricht-relevante Schulden					
Buchwert 01.01.	7.936.300	7.606.000	7.166.500	6.756.100	6.377.000
Zugang	0	450.000	1.390.000	0	0
Tilgung	440.600	889.500	1.800.400	379.100	375.100
Buchwert 31.12.	7.495.700	7.166.500	6.756.100	6.377.000	6.001.900
Zinsen	267.300	276.000	266.300	241.700	227.400
Ersätze	141.100	160.300	142.900	125.600	108.300
Gesamt-Schuldendienst	707.900	1.165.500	2.066.700	620.800	602.500

Seite	Inhalt
3	Vorbericht
17	NVA Ergebnishaushalt Gesamt 1. Ebene (Anlage 1a) - interne Vergütungen enthalten
21	NVA Ergebnishaushalt Gesamt 1. und 2. Ebene (Anlage 1a) - interne Vergütungen enthalten
25	NVA Ergebnishaushalt Bereichsbudget 1. und 2. Ebene (Anlage 1a)
47	NVA Finanzierungshaushalt Gesamt 1. Ebene (Anlage 1b) - interne Vergütungen enthalten
51	NVA Finanzierungshaushalt Gesamt 1. und 2. Ebene (Anlage 1b) - interne Vergütungen enthalten
57	NVA Finanzierungshaushalt Bereichsbudget 1. und 2. Ebene (Anlage 1b)
99	Querschnitt (Anlage 5b)
105	NVA Ergebnis- und Finanzierungsvoranschlag Detailnachweis
199	NVA Haushaltspotential
205	NVA Nachweis der Investitionstätigkeit
231	Personaldaten iSd ÖStp (Anlage 4)
235	Nachweis über Transferzahlungen (Anlage 6a)
241	Nachweis über Haushaltsrücklagen und Zahlungsmittelreserven (Anlage 6b)
245	Nachweis über Innere Darlehen
249	Einzelnachweis über Finanzschulden und Schuldendienst (Anlage 6c)
255	Nachweis über haushaltsinterne Vergütungen (Anlage 6f)
259	Leasingspiegel (Anlage 6i)
263	Rückstellungsspiegel (Anlage 6q)
267	Nachweis Vermögen mit abgeänderter Nutzungsdauer
279	Dienstpostenplan
283	MFP - Ergebnishaushalt Gesamt 1. Ebene - interne Vergütungen enthalten
287	MFP - Ergebnishaushalt Gesamt 1. und 2. Ebene - interne Vergütungen enthalten
291	MFP - Finanzierungshaushalt Gesamt 1. Ebene - interne Vergütungen enthalten
295	MFP - Finanzierungshaushalt Gesamt 1. und 2. Ebene - interne Vergütungen enthalten
301	MFP - Schuldenentwicklung