



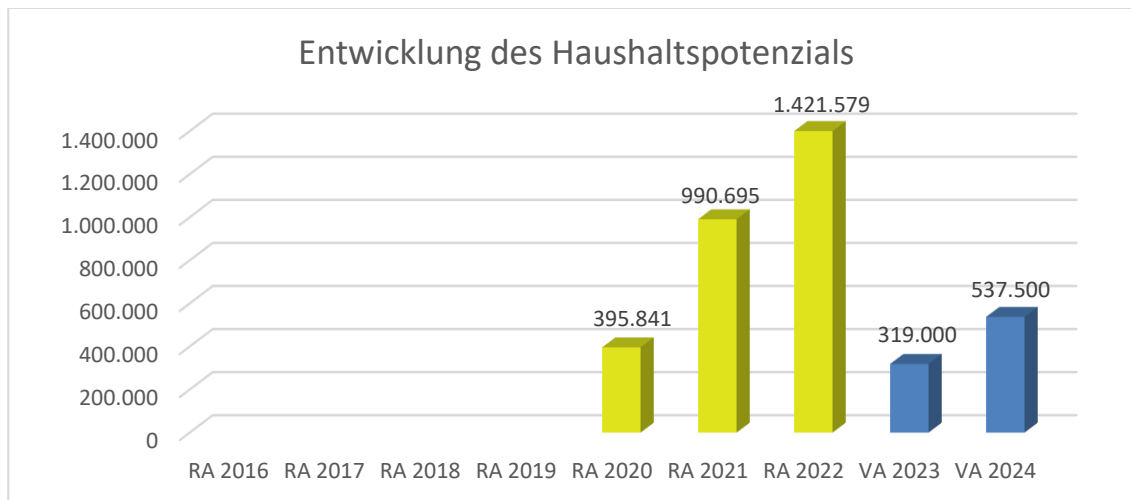
Marktgemeinde Tulbing
Voranschlag 2024

Vorbericht
- interne Anlage b

Vorbericht zum Voranschlag 2024 gemäß § 3 der NÖ Gemeindehaushaltsverordnung (NÖ GHVO)

In der Gemeinderatssitzung vom 28.10.2020 wurde der Rechnungsabschlussstichtag mit 15. Februar festgesetzt.

Entwicklung des kumulierten Haushaltspotenzials



Erläuterung:

Das Haushaltspotential hat seine Grundlage in § 67 Z. 11 der NÖ Gemeindeordnung 1973 (NÖ GO 1973) und ist erstmals im Voranschlag 2020 auszuweisen. Die Angaben zu den Vorjahren entfallen daher.

Haushaltspotential:

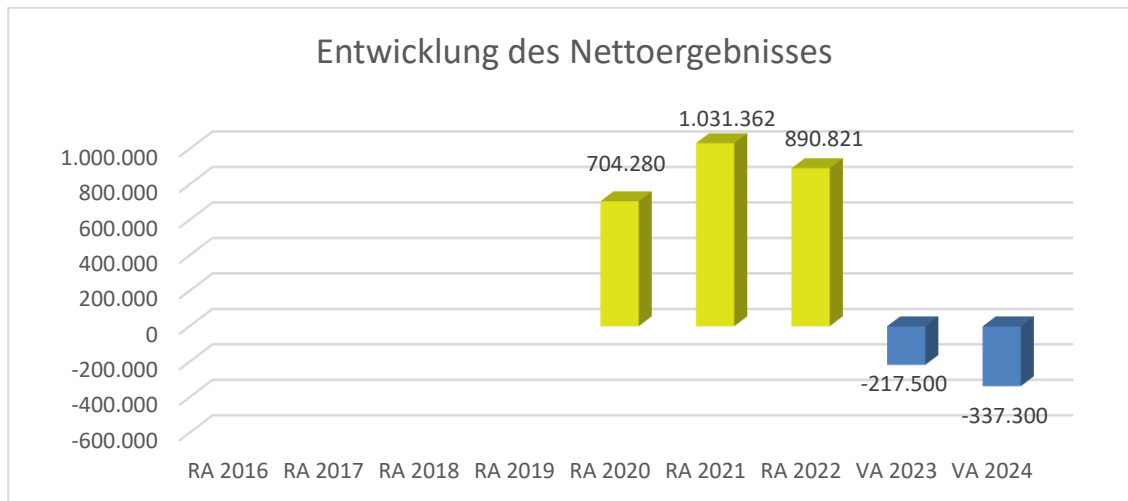
Differenz der wiederkehrenden Mittelaufbringungen abzüglich der wiederkehrenden Mittelverwendungen unter Berücksichtigung der entsprechenden Forderungen und Verbindlichkeiten.

Das Haushaltspotenzial ist eine wichtige Kenngröße und gibt die aktuelle Leistungsfähigkeit der Gemeinde wieder. Das schafft Vergleichbarkeit mit der bisherigen Rechtslage, aus der Überschüsse und Abgänge abzuleiten waren und dient der Transparenz.

Wenn das Haushaltspotenzial innerhalb des Zeitraumes des mittelfristigen Finanzplanes laufend negativ ist, ist ein Haushaltskonsolidierungskonzept zu erstellen (§ 72b Abs. 1 Z. 2 NÖ GO 1973).

Im Voranschlag 2023 ist das kumulierte Haushaltspotential vom Nachtragsvoranschlag 2022 enthalten und im Voranschlag 2024 ist das kumulierte Haushaltspotential vom Nachtragsvoranschlag 2023 enthalten.

Entwicklung des Nettoergebnisses



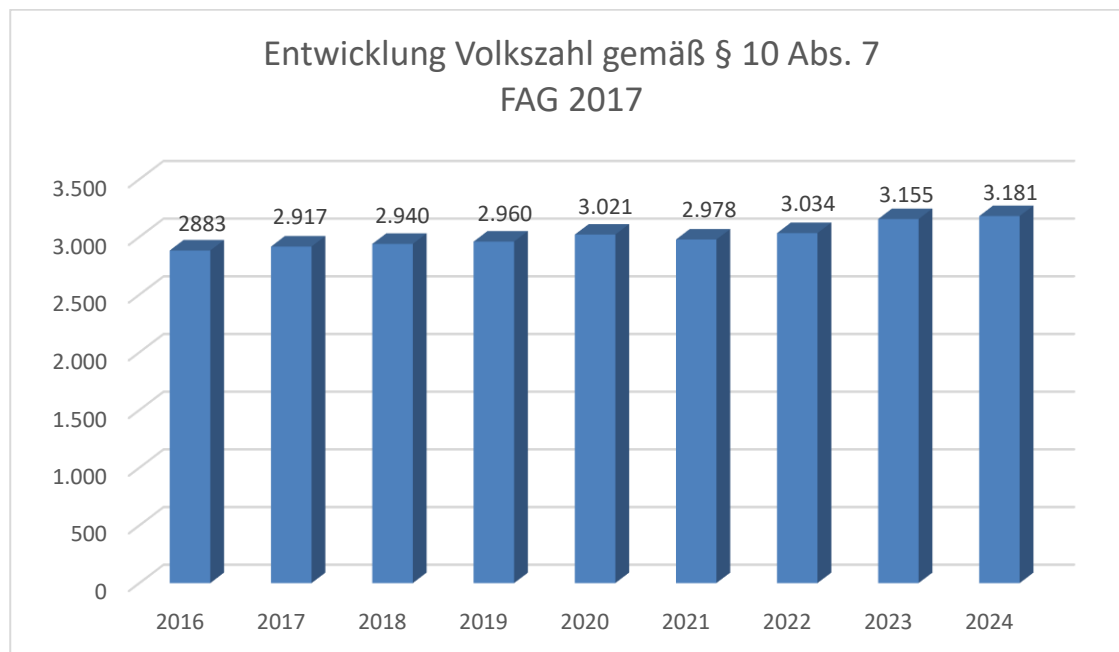
Erläuterung:

Beim Nettoergebnis handelt es sich um das Ergebnis des Ergebnisvoranschlags und ist erstmals für das Haushaltsjahr 2020 auszuweisen. Die Angaben zu den Vorjahren entfallen daher.

Ein positives Nettoergebnis bedeutet, dass die Erträge voraussichtlich ausreichend sein werden, die Aufwendungen für die kommunalen Leistungen (inklusive des Werteverzehrs des Anlagevermögens in Form der Abschreibungen) abzudecken.

Ein negatives Nettoergebnis heißt, dass dies nicht zur Gänze (in der Höhe des negativen Wertes) möglich ist.

Entwicklung der Volkszahl gemäß § 10 Abs. 7 FAG 2017, BGBl. I Nr. 116/2016 in der Fassung BGBl. I Nr. 106/2018

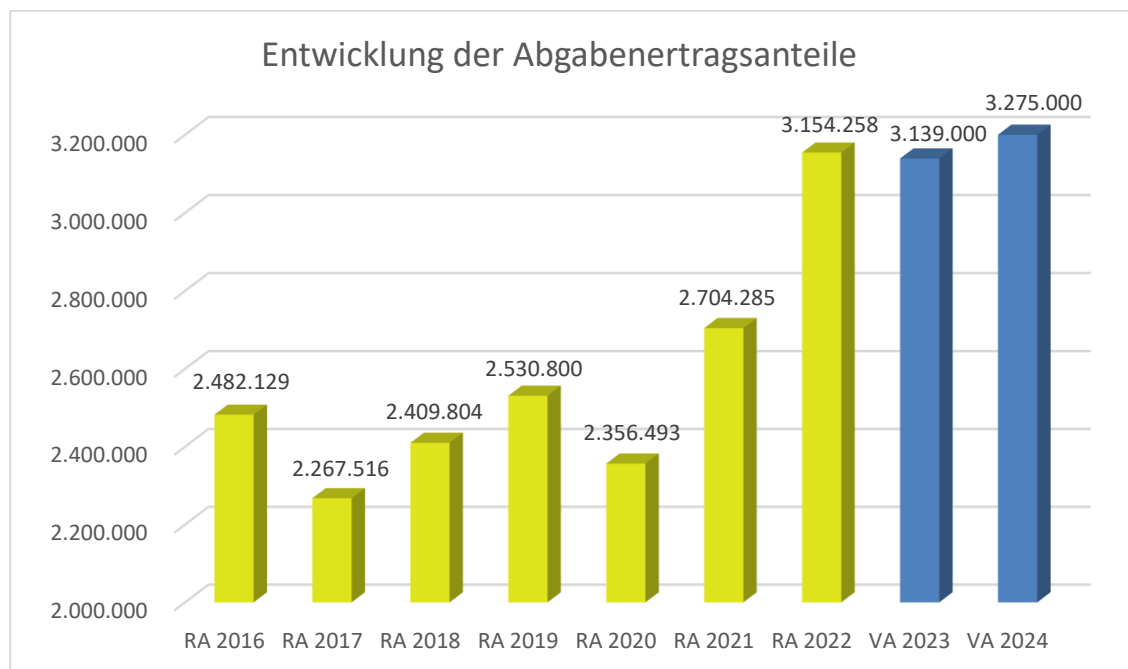


Erläuterung:

Die Volkszahl gemäß § 10 Abs. 7 FAG 2017 wird jährlich von der Bundesanstalt Statistik Austria zum Stichtag 31. Oktober festgestellt und wirkt mit dem Beginn des übernächsten Kalenderjahres. Sie dient für die Berechnung der Abgabenertragsanteile und darf nicht automatisch mit der Volkszahl für die Berechnung der Gemeinderatsmandate verwechselt werden.

Eine Erhöhung bzw. Verminderung der Volkszahl (jährlich) ist ein wesentlicher Indikator für die Berechnung der Abgabenertragsanteile.

Entwicklung der Abgabenertragsanteile



Erläuterung:

Die Gebietskörperschaften (Bund, Länder und Gemeinden) erhalten auf Basis des aktuellen Finanzausgleichs aus den gemeinschaftlichen Bundesabgaben (z.B. Umsatzsteuer, Körperschaftsteuer, Lohnsteuer, Versicherungssteuer, Mineralölsteuer, Normverbrauchsabgabe, Tabaksteuer udgl.) entsprechende Anteile. Im Bereich der Gemeinden spielen dabei die Volkszahl und der abgestufte Bevölkerungsschlüssel eine besondere Rolle. Die sogenannten „Abgabenertragsanteile“ bilden in den meisten Gemeinden die wichtigste Einnahmequelle.

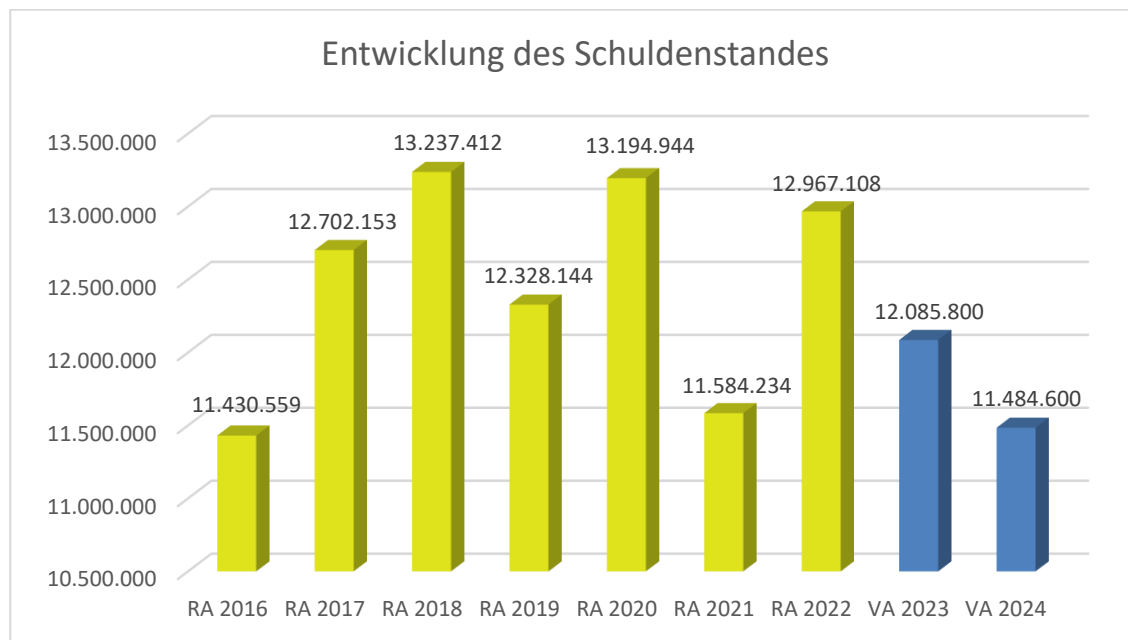
Ein Steigen der Abgabenertragsanteile weist auch auf eine Erhöhung der Volkszahl hin.

Begründung durch die Gemeinde:

Aufgrund der Umstellung der Auszahlung durch das Land Niederösterreich (von 10. des Folgemonats auf 23. des laufenden Monats) sind im Jahr 2016 13 Monate Ertragsanteile enthalten, in den Folgejahren 12 Monate.

Die Entwicklung der Ertragsanteile im Rechnungsabschluss 2020 ist durch die Einbrüche der Bundesabgaben (Covid 19) stark zurückgegangen.

Entwicklung des Schuldenstandes



Erläuterung:

Die Entwicklung des Schuldenstandes zeigt auf, inwieweit der Schuldenstand über die Jahre erhöht oder reduziert wird.

Begründung durch die Gemeinde:

Die Erhöhung des Schuldenstandes im Rechnungsabschluss 2017 ist auf den Neubau der Volksschule zurückzuführen, der mit Darlehen finanziert wurde.

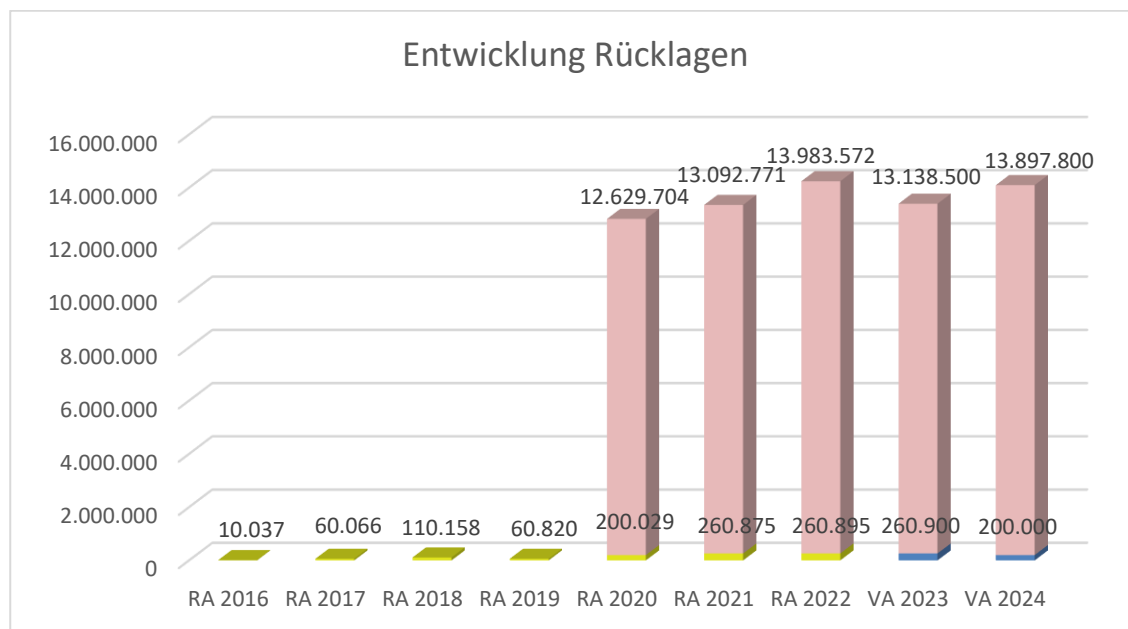
Die Erhöhung des Schuldenstandes im Rechnungsabschluss 2018 ist auf die Darlehensaufnahme von den Projekten Volksschulneubau, Ankauf Gebäude, LED-Umstellung und Wasserversorgung zurückzuführen.

Die Erhöhung des Schuldenstandes im Rechnungsabschluss 2020 ist auf die Darlehensaufnahme von den Projekten Ankauf von Grundstücken und Brunnen Wassermischanlage zurückzuführen.

Die Reduktion des Schuldenstandes im Rechnungsabschluss 2021 ist auf die Darlehensrückzahlung von dem Projekt Ankauf von Grundstücken zurückzuführen.

Die Erhöhung des Schuldenstandes im Rechnungsabschluss 2022 ist auf die Darlehensaufnahme von dem Projekt Kindergartenbau Tulbing zurückzuführen.

Entwicklung der Rücklagen mit und ohne Zahlungsmittelreserve



Erläuterung:

Die Entwicklung der Rücklagen zeigt an, inwieweit Rücklagen vorhanden sind und ob Rücklagen aufgebaut bzw. aufgebraucht werden.

Blauer Balken Rücklagen mit Zahlungsmittelreserve.

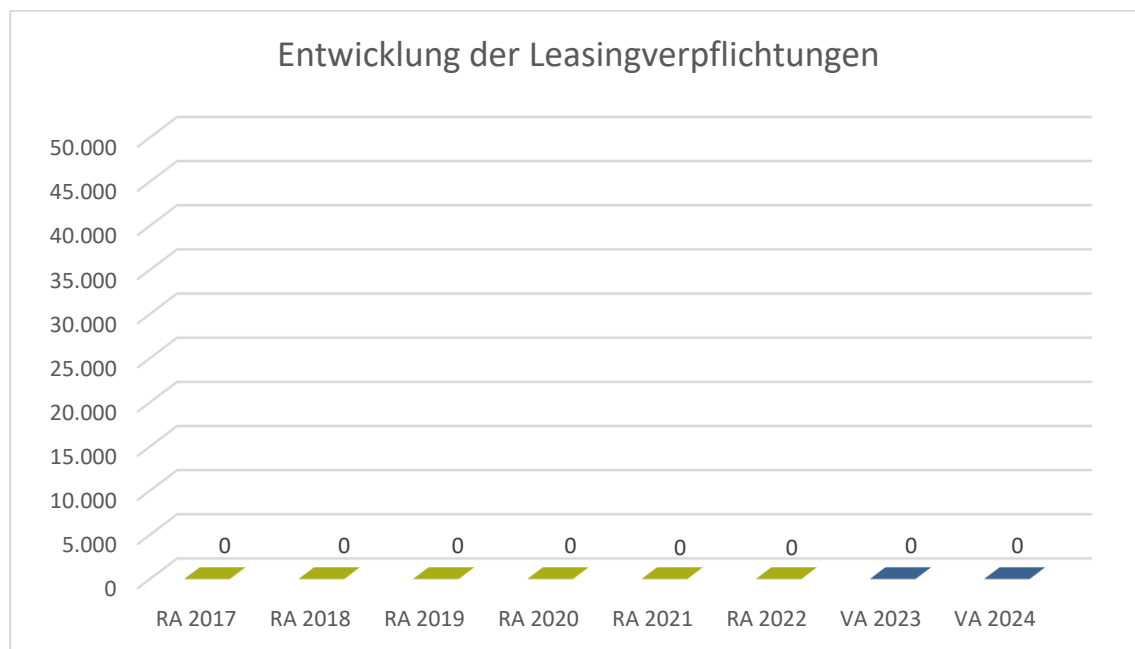
Roter Balken Rücklagen ohne Zahlungsmittelreserve.

Begründung durch die Gemeinde:

Die Rücklagenveränderung mit Zahlungsmittelreserven im Jahr 2020 ergibt sich aus der Auszahlung der Abfertigungsrücklage und der Rücklagenbildung betreffend Wasser.

Die Rücklagenveränderung ohne Zahlungsmittelreserven im Jahr 2020 ergibt sich aufgrund der Rücklagenbildung nach der NÖ Gemeindeordnung § 7 (Rücklage im Zuge der Eröffnungsbilanz, Rücklage zum Ausgleich der Ergebnisrechnung, Rücklage zum Haushaltspotential).

Entwicklung der Leasingverpflichtungen



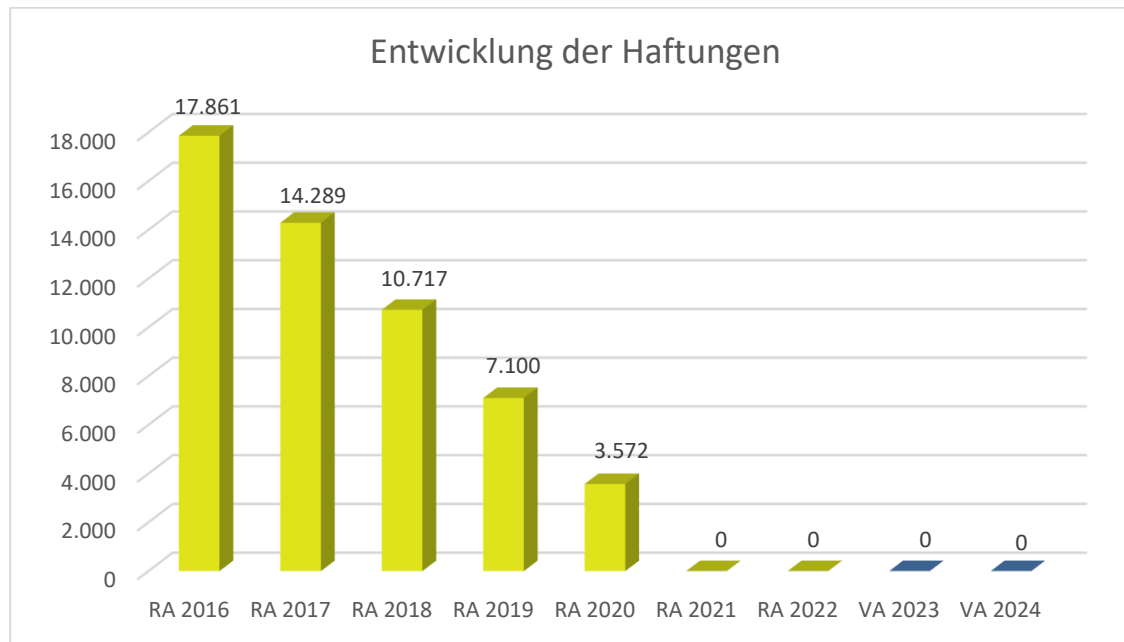
Erläuterung:

Bei den Leasingverpflichtungen handelt es sich nicht um Finanzschulden (z.B. Darlehen), sondern um Verwaltungsschulden. Unabhängig davon stellen Leasingverbindlichkeiten Leistungsverpflichtungen für die Gemeinden dar und sind daher bei einer allfälligen Finanzlagenberechnung entsprechend zu berücksichtigen. Die Leasingverpflichtungen sind mit Beginn des Jahres 2020 in einer eigenen Anlage gemäß VRV 2015 festzuhalten.

Begründung durch die Gemeinde:

Es bestehen keine Leasingverpflichtungen.

Entwicklung der Haftungen

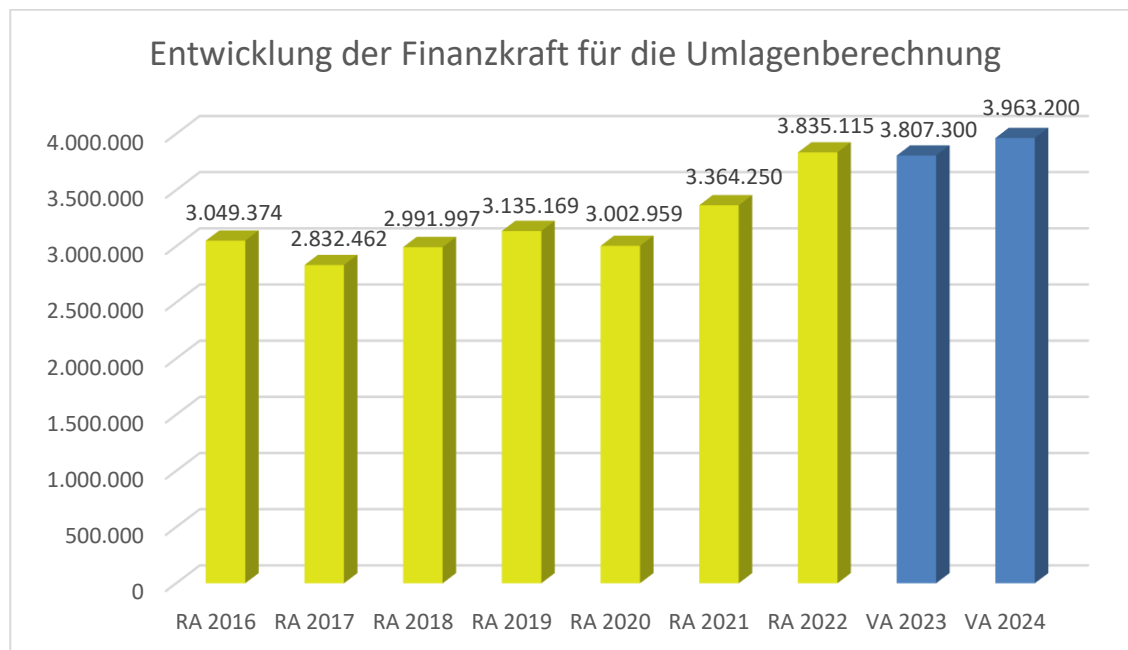


Erläuterung:

Eine Gemeinde darf Bürgschaften und sonstige Haftungen nur übernehmen, wenn hierfür ein besonderes Interesse der Gemeinde gegeben ist, der Schuldner nachweist, dass eine ordnungsgemäße Verzinsung und Tilgung gesichert ist, die Haftungen befristet sind, der Betrag, für den haftet wird, ziffernmäßig bestimmt ist und die Gemeinde den daraus folgenden Zahlungsverpflichtungen nachkommen kann (vgl. § 78 Abs. 1 NÖ Gemeindeordnung 1973).

Begründung durch die Gemeinde:

Entwicklung der Finanzkraft für die Umlagenberechnung



Erläuterung:

Die Finanzkraft einer Gemeinde wird aus den

- Erträgen der ausschließlichen Gemeindeabgaben ohne die Gebühren für die Benützung von Gemeindevorrichtungen und -anlagen und ohne die Interessentenbeiträge von Grundstückseigentümern und Anrainern und
- Ertragsanteilen an den gemeinschaftlichen Bundesabgaben ohne Spielbankenabgabe ermittelt.

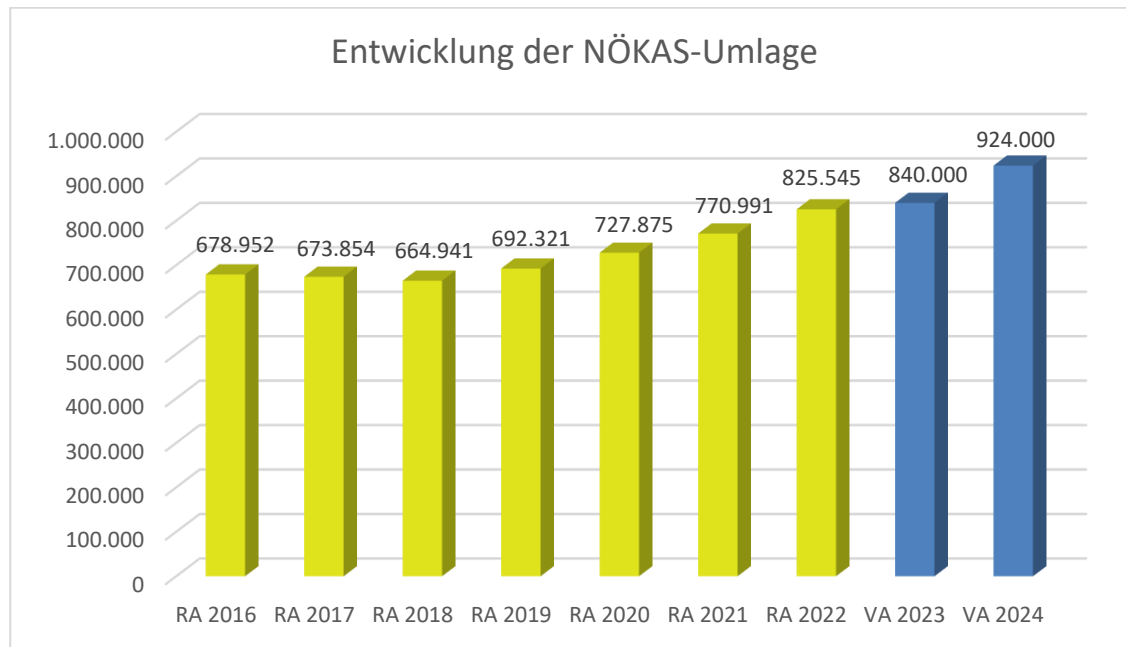
Basis für die Ermittlung der Finanzkraft sind die tatsächlichen Beträge aufgrund der Rechnungsabschlüsse.

Die Darstellung der Entwicklung der Finanzkraft für die Umlagenberechnung hat insbesondere auf die Beitragsleistung der Gemeinden zum NÖ Krankenanstaltensprengel (NÖKAS) und zur Sozialumlage Auswirkungen. Eine Erhöhung oder Reduktion/Verminderung der Finanzkraft wirkt sich unmittelbar auf die Beitragsleistung aus.

Begründung durch die Gemeinde:

Aufgrund der Umstellung der Auszahlung durch das Land Niederösterreich (von 10. des Folgemonats auf 23. des laufenden Monats) sind im Jahr 2016 13 Monate Ertragsanteile enthalten, in den Folgejahren 12 Monate.

Entwicklung der NÖKAS-Umlage



Erläuterung:

Das Landesgebiet ist Beitragsbezirk und Krankenanstaltensprengel für alle öffentlichen Krankenanstalten in Niederösterreich. Beitragsbezirk und Krankenanstaltensprengel sind ein Gemeindeverband. Dem Gemeindeverband gehören alle Gemeinden Niederösterreichs an. Der Gemeindeverband ist juristische Person, er hat seinen Sitz am Sitz der Landesregierung und trägt die Bezeichnung "NÖ Krankenanstaltensprengel" (§ 61 Abs. 1 NÖ Krankenanstaltengesetz - NÖ KAG).

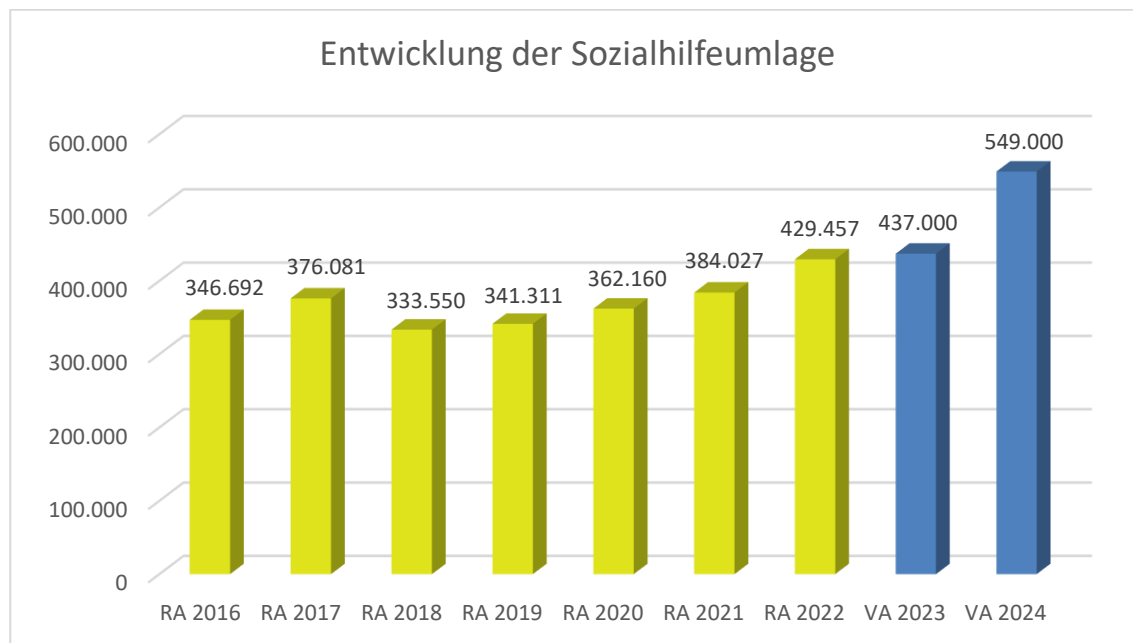
Die Gemeinden haben an den NÖ Krankenanstaltensprengel monatliche Beiträge zu leisten. Berechnungsgrundlage bilden dabei die Volkszahl und die Finanzkraft der Gemeinden. Steigerungen bei der Volkszahl und bei der Finanzkraft führen daher zu höheren Beitragsleistungen bei den Gemeinden.

Diese monatlichen Beiträge werden von den der Gemeinde gebührenden monatlichen Vorschüsse auf die Ertragsanteile an den gemeinschaftlichen Bundesabgaben einbehalten.

Begründung durch die Gemeinde:

Aufgrund der Umstellung der Auszahlung durch das Land Niederösterreich (von 10. des Folgemonats auf 23. des laufenden Monats) sind im Jahr 2016 13 Monate Ertragsanteile enthalten, in den Folgejahren 12 Monate.

Entwicklung der Sozialhilfeumlage



Erläuterung:

Die Gemeinden haben jährlich einen Beitrag zu den vom Land zu tragenden Kosten der Sozialhilfe, die nicht durch Kostenbeitrags- und Ersatzleistungen oder durch sonstige für Zwecke der Sozialhilfe bestimmte Zuschüsse gedeckt sind, in der Höhe von 50 % an das Land zu entrichten (§ 44 NÖ Sozialhilfe-Ausführungsgesetz – NÖ SAG).

Die Leistungen für die Sozialhilfe-Umlage werden von der Landesregierung auf die einzelnen Gemeinden nach ihrer Finanzkraft (Finanzkraft für die Umlagenberechnung) aufgeteilt.

Diese monatlichen Beiträge werden von den der Gemeinde gebührenden monatlichen Vorschüssen auf die Ertragsanteile an den gemeinschaftlichen Bundesabgaben einbehalten.

Begründung durch die Gemeinde:

Aufgrund der Umstellung der Auszahlung durch das Land Niederösterreich (von 10. des Folgemonats auf 23. des laufenden Monats) sind im Jahr 2016 13 Monate Ertragsanteile enthalten, in den Folgejahren 12 Monate.

Ergebnishaushalt Gesamt 1. Ebene (Anlage 1a)
- interne Vergütungen enthalten

MVAG	Mittelverwendungs- und -aufbringungsgruppen (1. Ebene)	VA 2024	VA 2023	RA 2022
211	Erträge aus der operativen Verwaltungstätigkeit	6.656.900,00	6.286.900,00	6.341.614,35
212	Erträge aus Transfers	1.415.100,00	1.223.100,00	1.448.458,76
213	Finanzerträge	10.000,00	100,00	921,30
21	Summe Erträge	8.082.000,00	7.510.100,00	7.790.994,41
221	Personalaufwand	1.573.000,00	1.379.000,00	1.102.981,48
222	Sachaufwand	3.875.400,00	3.766.100,00	3.609.347,67
223	Transferaufwand	2.481.300,00	2.181.600,00	2.096.235,73
224	Finanzaufwand	489.600,00	400.900,00	91.609,03
22	Summe Aufwendungen	8.419.300,00	7.727.600,00	6.900.173,91
SA0	Saldo (0) Nettoergebnis (21 - 22)	-337.300,00	-217.500,00	890.820,50
230	Entnahmen von Haushaltsrücklagen	817.100,00	534.400,00	0,00
240	Zuweisungen an Haushaltsrücklagen	479.800,00	316.900,00	890.820,50
SA01	Saldo (01) Haushaltsrücklagen (230 - 240)	337.300,00	217.500,00	-890.820,50
SA00	Saldo (00) Nettoergebnis nach Haushaltsrücklagen (Saldo 0 + Saldo 01)	0,00	0,00	0,00

Ergebnishaushalt Gesamt 1. und 2. Ebene (Anlage 1a)
- interne Vergütungen enthalten

MVAG	Mittelverwendungs- und aufbringungsgruppen (1. und 2. Ebene)	VA 2024	VA 2023	RA 2022
211	Erträge aus der operativen Verwaltungstätigkeit	6.656.900,00	6.286.900,00	6.341.614,35
2111	Erträge aus eigenen Abgaben	745.700,00	731.300,00	905.468,81
2112	Erträge aus Ertragsanteilen	3.275.000,00	3.139.000,00	3.154.258,39
2113	Erträge aus Gebühren	1.954.200,00	1.899.400,00	1.452.517,44
2114	Erträge aus Leistungen	457.300,00	449.400,00	446.869,94
2115	Erträge aus Besitz und wirtschaftlicher Tätigkeit	44.600,00	40.100,00	45.011,48
2116	Erträge aus Veräußerung und sonstige Erträge	180.100,00	27.700,00	337.488,29
2117	Nicht finanzierungswirksame operative Erträge	0,00	0,00	0,00
212	Erträge aus Transfers	1.415.100,00	1.223.100,00	1.448.458,76
2121	Transferertrag von Trägern des öffentlichen Rechts	1.113.600,00	925.300,00	1.174.632,73
2122	Transferertrag von Beteiligungen	0,00	0,00	0,00
2123	Transferertrag von Unternehmen (mit Finanzunternehmen)	0,00	0,00	0,00
2124	Transferertrag von Haushalten und Organisationen ohne Erwerbscharakter	1.000,00	16.400,00	926,00
2125	Transferertrag vom Ausland	0,00	0,00	0,00
2126	Investitions- und Tilgungszuschüsse zwischen Unternehmungen und Betrieben der Gebietskörperschaft und der Gebietskörperschaft	0,00	0,00	0,00
2127	Nicht finanzierungswirksamer Transferertrag	300.500,00	281.400,00	272.900,03
213	Finanzerträge	10.000,00	100,00	921,30
2131	Erträge aus Zinsen	10.000,00	100,00	921,30
2132	Erträge aus Zinsen aus derivativen Finanzinstrumenten mit und ohne Grundgeschäft	0,00	0,00	0,00
2133	Erträge aus Gewinnentnahmen von marktbestimmten Betrieben	0,00	0,00	0,00
2134	Sonstige Finanzerträge	0,00	0,00	0,00
2135	Erträge aus Dividenden/Gewinnausschüttungen	0,00	0,00	0,00
2136	Sonstige nicht finanzierungswirksame Finanzerträge	0,00	0,00	0,00
21	Summe Erträge	8.082.000,00	7.510.100,00	7.790.994,41
221	Personalaufwand	1.573.000,00	1.379.000,00	1.102.981,48
2211	Personalaufwand (Bezüge, Nebengebühren, Mehrleistungen)	1.228.600,00	1.062.100,00	852.232,29
2212	Gesetzlicher und freiwilliger Sozialaufwand	337.200,00	296.000,00	242.891,09
2213	Sonstiger Personalaufwand	0,00	0,00	0,00
2214	Nicht finanzierungswirksamer Personalaufwand	7.200,00	20.900,00	7.858,10
222	Sachaufwand	3.875.400,00	3.766.100,00	3.609.347,67
2221	Gebrauchs- und Verbrauchsgüter, Handelswaren	500.700,00	456.800,00	356.737,56
2222	Verwaltungs- und Betriebsaufwand	335.200,00	448.900,00	229.554,84
2223	Leasing- und Mietaufwand	3.700,00	3.200,00	3.111,38
2224	Instandhaltung	514.900,00	556.500,00	463.959,11
2225	Sonstiger Sachaufwand	1.012.600,00	835.200,00	1.043.239,71
2226	Nicht finanzierungswirksamer Sachaufwand	1.508.300,00	1.465.500,00	1.512.745,07

MVAG	Mittelverwendungs- und aufbringungsgruppen (1. und 2. Ebene)	VA 2024	VA 2023	RA 2022
223	Transferaufwand	2.481.300,00	2.181.600,00	2.096.235,73
2231	Transferaufwand an Träger des öffentlichen Rechts	2.251.000,00	2.023.100,00	1.908.706,33
2232	Transferaufwand an Beteiligungen	0,00	0,00	0,00
2233	Transferaufwand an Unternehmen (mit Finanzunternehmen)	100.900,00	13.200,00	17.555,28
2234	Transferaufwand an Haushalte und Organisationen ohne Erwerbscharakter	129.400,00	145.300,00	169.974,12
2235	Transferaufwand an das Ausland	0,00	0,00	0,00
2236	Investitions- und Tilgungszuschüsse zwischen Unternehmungen und Betrieben der Gebietskörperschaft und der Gebietskörperschaft	0,00	0,00	0,00
2237	Nicht finanzierungswirksamer Transferaufwand	0,00	0,00	0,00
224	Finanzaufwand	489.600,00	400.900,00	91.609,03
2241	Aufwendungen für Zinsen	488.500,00	399.900,00	89.934,68
2242	Zinsen und sonstige Aufwendungen aus derivativen Finanzinstrumenten mit und ohne Grundgeschäft	0,00	0,00	0,00
2243	Gewinnentnahmen von Unternehmungen und marktbestimmten Betrieben der Gebietskörperschaft (innerhalb der Gebietskörperschaft)	0,00	0,00	0,00
2244	Sonstiger Finanzaufwand	1.100,00	1.000,00	1.674,35
2245	Nicht finanzierungswirksamer Finanzaufwand	0,00	0,00	0,00
22	Summe Aufwendungen	8.419.300,00	7.727.600,00	6.900.173,91
SA0	Saldo (0) Nettoergebnis (21 - 22)	-337.300,00	-217.500,00	890.820,50
230	Entnahmen von Haushaltsrücklagen	817.100,00	534.400,00	0,00
2301	Entnahmen von Haushaltsrücklagen	817.100,00	534.400,00	0,00
240	Zuweisungen an Haushaltsrücklagen	479.800,00	316.900,00	890.820,50
2401	Zuweisungen an Haushaltsrücklagen	479.800,00	316.900,00	890.820,50
SA01	Saldo (01) Haushaltsrücklagen (230 - 240)	337.300,00	217.500,00	-890.820,50
SA00	Saldo (00) Nettoergebnis nach Haushaltsrücklagen (Saldo 0 + Saldo 01)	0,00	0,00	0,00

Ergebnishaushalt Bereichsbudget 1. und 2. Ebene (Anlage 1a)

Vertretungskörper und allgemeine Verwaltung (Gruppe 0)

MVAG	Mittelverwendungs- und -aufbringungsgruppen (1. und 2. Ebene)	VA 2024	VA 2023	RA 2022
211	Erträge aus der operativen Verwaltungstätigkeit	105.300,00	106.800,00	90.796,41
2111	Erträge aus eigenen Abgaben	0,00	0,00	0,00
2112	Erträge aus Ertragsanteilen	0,00	0,00	0,00
2113	Erträge aus Gebühren	0,00	0,00	0,00
2114	Erträge aus Leistungen	82.700,00	87.600,00	74.810,14
2115	Erträge aus Besitz und wirtschaftlicher Tätigkeit	4.400,00	3.500,00	3.999,10
2116	Erträge aus Veräußerung und sonstige Erträge	18.200,00	15.700,00	11.987,17
2117	Nicht finanzierungswirksame operative Erträge	0,00	0,00	0,00
212	Erträge aus Transfers	3.100,00	0,00	18,75
2121	Transferertrag von Trägern des öffentlichen Rechts	0,00	0,00	18,75
2122	Transferertrag von Beteiligungen	0,00	0,00	0,00
2123	Transferertrag von Unternehmen (mit Finanzunternehmen)	0,00	0,00	0,00
2124	Transferertrag von Haushalten und Organisationen ohne Erwerbscharakter	0,00	0,00	0,00
2125	Transferertrag vom Ausland	0,00	0,00	0,00
2126	Investitions- und Tilgungszuschüsse zwischen Unternehmungen und Betrieben der Gebietskörperschaft und der Gebietskörperschaft	0,00	0,00	0,00
2127	Nicht finanzierungswirksamer Transferertrag	3.100,00	0,00	0,00
213	Finanzerträge	0,00	0,00	0,00
2131	Erträge aus Zinsen	0,00	0,00	0,00
2132	Erträge aus Zinsen aus derivativen Finanzinstrumenten mit und ohne Grundgeschäft	0,00	0,00	0,00
2133	Erträge aus Gewinnentnahmen von marktbestimmten Betrieben	0,00	0,00	0,00
2134	Sonstige Finanzerträge	0,00	0,00	0,00
2135	Erträge aus Dividenden/Gewinnausschüttungen	0,00	0,00	0,00
2136	Sonstige nicht finanzierungswirksame Finanzerträge	0,00	0,00	0,00
21	Summe Erträge	108.400,00	106.800,00	90.815,16
221	Personalaufwand	452.700,00	392.700,00	309.060,69
2211	Personalaufwand (Bezüge, Nebengebühren, Mehrleistungen)	337.600,00	285.300,00	227.052,41
2212	Gesetzlicher und freiwilliger Sozialaufwand	113.500,00	100.100,00	79.488,83
2213	Sonstiger Personalaufwand	0,00	0,00	0,00
2214	Nicht finanzierungswirksamer Personalaufwand	1.600,00	7.300,00	2.519,45
222	Sachaufwand	522.100,00	437.600,00	602.736,83
2221	Gebrauchs- und Verbrauchsgüter, Handelswaren	31.200,00	27.600,00	24.493,09
2222	Verwaltungs- und Betriebsaufwand	66.900,00	74.900,00	61.618,17

Vertretungskörper und allgemeine Verwaltung (Gruppe 0)

MVAG	Mittelverwendungs- und -aufbringungsgruppen (1. und 2. Ebene)	VA 2024	VA 2023	RA 2022
2223	Leasing- und Mietaufwand	0,00	0,00	0,00
2224	Instandhaltung	12.000,00	15.000,00	10.795,43
2225	Sonstiger Sachaufwand	344.100,00	270.200,00	445.872,88
2226	Nicht finanzierungswirksamer Sachaufwand	67.900,00	49.900,00	59.957,26
223	Transferaufwand	70.900,00	65.000,00	47.719,30
2231	Transferaufwand an Träger des öffentlichen Rechts	34.300,00	31.800,00	17.299,00
2232	Transferaufwand an Beteiligungen	0,00	0,00	0,00
2233	Transferaufwand an Unternehmen (mit Finanzunternehmen)	8.700,00	7.200,00	6.103,85
2234	Transferaufwand an Haushalte und Organisationen ohne Erwerbscharakter	27.900,00	26.000,00	24.316,45
2235	Transferaufwand an das Ausland	0,00	0,00	0,00
2236	Investitions- und Tilgungszuschüsse zwischen Unternehmungen und Betrieben der Gebietskörperschaft und der Gebietskörperschaft	0,00	0,00	0,00
2237	Nicht finanzierungswirksamer Transferaufwand	0,00	0,00	0,00
224	Finanzaufwand	0,00	200,00	128,09
2241	Aufwendungen für Zinsen	0,00	200,00	128,09
2242	Zinsen und sonstige Aufwendungen aus derivativen Finanzinstrumenten mit und ohne Grundgeschäft	0,00	0,00	0,00
2243	Gewinnentnahmen von Unternehmungen und marktbestimmten Betrieben der Gebietskörperschaft (innerhalb der Gebietskörperschaft)	0,00	0,00	0,00
2244	Sonstiger Finanzaufwand	0,00	0,00	0,00
2245	Nicht finanzierungswirksamer Finanzaufwand	0,00	0,00	0,00
22	Summe Aufwendungen	1.045.700,00	895.500,00	959.644,91
SA0	Saldo (0) Nettoergebnis (21 - 22)	-937.300,00	-788.700,00	-868.829,75
230	Entnahmen von Haushaltsrücklagen	0,00	0,00	0,00
2301	Entnahmen von Haushaltsrücklagen	0,00	0,00	0,00
240	Zuweisungen an Haushaltsrücklagen	0,00	0,00	0,00
2401	Zuweisungen an Haushaltsrücklagen	0,00	0,00	0,00
SA01	Saldo (01) Haushaltsrücklagen (230 - 240)	0,00	0,00	0,00
SA00	Saldo (00) Nettoergebnis nach Haushaltsrücklagen (Saldo 0 + Saldo 01)	-937.300,00	-788.700,00	-868.829,75

Öffentliche Ordnung und Sicherheit (Gruppe 1)

MVAG	Mittelverwendungs- und -aufbringungsgruppen (1. und 2. Ebene)	VA 2024	VA 2023	RA 2022
211	Erträge aus der operativen Verwaltungstätigkeit	1.600,00	400,00	22.214,52
2111	Erträge aus eigenen Abgaben	0,00	0,00	0,00
2112	Erträge aus Ertragsanteilen	0,00	0,00	0,00
2113	Erträge aus Gebühren	0,00	0,00	0,00
2114	Erträge aus Leistungen	300,00	300,00	0,00
2115	Erträge aus Besitz und wirtschaftlicher Tätigkeit	0,00	0,00	0,00
2116	Erträge aus Veräußerung und sonstige Erträge	1.300,00	100,00	22.214,52
2117	Nicht finanzierungswirksame operative Erträge	0,00	0,00	0,00
212	Erträge aus Transfers	225.100,00	90.400,00	163.356,21
2121	Transferertrag von Trägern des öffentlichen Rechts	183.700,00	53.700,00	131.771,55
2122	Transferertrag von Beteiligungen	0,00	0,00	0,00
2123	Transferertrag von Unternehmen (mit Finanzunternehmen)	0,00	0,00	0,00
2124	Transferertrag von Haushalten und Organisationen ohne Erwerbscharakter	0,00	0,00	0,00
2125	Transferertrag vom Ausland	0,00	0,00	0,00
2126	Investitions- und Tilgungszuschüsse zwischen Unternehmungen und Betrieben der Gebietskörperschaft und der Gebietskörperschaft	0,00	0,00	0,00
2127	Nicht finanzierungswirksamer Transferertrag	41.400,00	36.700,00	31.584,66
213	Finanzerträge	0,00	0,00	0,00
2131	Erträge aus Zinsen	0,00	0,00	0,00
2132	Erträge aus Zinsen aus derivativen Finanzinstrumenten mit und ohne Grundgeschäft	0,00	0,00	0,00
2133	Erträge aus Gewinnentnahmen von marktbestimmten Betrieben	0,00	0,00	0,00
2134	Sonstige Finanzerträge	0,00	0,00	0,00
2135	Erträge aus Dividenden/Gewinnausschüttungen	0,00	0,00	0,00
2136	Sonstige nicht finanzierungswirksame Finanzerträge	0,00	0,00	0,00
21	Summe Erträge	226.700,00	90.800,00	185.570,73
221	Personalaufwand	0,00	0,00	0,00
2211	Personalaufwand (Bezüge, Nebengebühren, Mehrleistungen)	0,00	0,00	0,00
2212	Gesetzlicher und freiwilliger Sozialaufwand	0,00	0,00	0,00
2213	Sonstiger Personalaufwand	0,00	0,00	0,00
2214	Nicht finanzierungswirksamer Personalaufwand	0,00	0,00	0,00
222	Sachaufwand	152.600,00	149.400,00	144.355,99
2221	Gebrauchs- und Verbrauchsgüter, Handelswaren	4.300,00	5.000,00	9.227,22
2222	Verwaltungs- und Betriebsaufwand	27.800,00	35.000,00	24.299,70

Öffentliche Ordnung und Sicherheit (Gruppe 1)

MVAG	Mittelverwendungs- und -aufbringungsgruppen (1. und 2. Ebene)	VA 2024	VA 2023	RA 2022
2223	Leasing- und Mietaufwand	200,00	200,00	155,04
2224	Instandhaltung	2.500,00	2.500,00	4.562,85
2225	Sonstiger Sachaufwand	8.600,00	6.200,00	5.853,74
2226	Nicht finanzierungswirksamer Sachaufwand	109.200,00	100.500,00	100.257,44
223	Transferaufwand	41.300,00	69.100,00	19.990,82
2231	Transferaufwand an Träger des öffentlichen Rechts	10.200,00	38.500,00	10.164,00
2232	Transferaufwand an Beteiligungen	0,00	0,00	0,00
2233	Transferaufwand an Unternehmen (mit Finanzunternehmen)	0,00	0,00	0,00
2234	Transferaufwand an Haushalte und Organisationen ohne Erwerbscharakter	31.100,00	30.600,00	9.826,82
2235	Transferaufwand an das Ausland	0,00	0,00	0,00
2236	Investitions- und Tilgungszuschüsse zwischen Unternehmungen und Betrieben der Gebietskörperschaft und der Gebietskörperschaft	0,00	0,00	0,00
2237	Nicht finanzierungswirksamer Transferaufwand	0,00	0,00	0,00
224	Finanzaufwand	0,00	0,00	0,00
2241	Aufwendungen für Zinsen	0,00	0,00	0,00
2242	Zinsen und sonstige Aufwendungen aus derivativen Finanzinstrumenten mit und ohne Grundgeschäft	0,00	0,00	0,00
2243	Gewinnentnahmen von Unternehmungen und marktbestimmten Betrieben der Gebietskörperschaft (innerhalb der Gebietskörperschaft)	0,00	0,00	0,00
2244	Sonstiger Finanzaufwand	0,00	0,00	0,00
2245	Nicht finanzierungswirksamer Finanzaufwand	0,00	0,00	0,00
22	Summe Aufwendungen	193.900,00	218.500,00	164.346,81
SA0	Saldo (0) Nettoergebnis (21 - 22)	32.800,00	-127.700,00	21.223,92
230	Entnahmen von Haushaltsrücklagen	0,00	0,00	0,00
2301	Entnahmen von Haushaltsrücklagen	0,00	0,00	0,00
240	Zuweisungen an Haushaltsrücklagen	0,00	0,00	0,00
2401	Zuweisungen an Haushaltsrücklagen	0,00	0,00	0,00
SA01	Saldo (01) Haushaltsrücklagen (230 - 240)	0,00	0,00	0,00
SA00	Saldo (00) Nettoergebnis nach Haushaltsrücklagen (Saldo 0 + Saldo 01)	32.800,00	-127.700,00	21.223,92

Unterricht, Erziehung, Sport und Wissenschaft (Gruppe 2)

MVAG	Mittelverwendungs- und -aufbringungsgruppen (1. und 2. Ebene)	VA 2024	VA 2023	RA 2022
211	Erträge aus der operativen Verwaltungstätigkeit	335.300,00	224.000,00	209.855,17
2111	Erträge aus eigenen Abgaben	0,00	0,00	0,00
2112	Erträge aus Ertragsanteilen	0,00	0,00	0,00
2113	Erträge aus Gebühren	0,00	0,00	0,00
2114	Erträge aus Leistungen	230.600,00	213.900,00	202.613,17
2115	Erträge aus Besitz und wirtschaftlicher Tätigkeit	3.700,00	10.100,00	7.242,00
2116	Erträge aus Veräußerung und sonstige Erträge	101.000,00	0,00	0,00
2117	Nicht finanzierungswirksame operative Erträge	0,00	0,00	0,00
212	Erträge aus Transfers	327.600,00	235.200,00	207.576,42
2121	Transferertrag von Trägern des öffentlichen Rechts	281.500,00	194.900,00	166.008,57
2122	Transferertrag von Beteiligungen	0,00	0,00	0,00
2123	Transferertrag von Unternehmen (mit Finanzunternehmen)	0,00	0,00	0,00
2124	Transferertrag von Haushalten und Organisationen ohne Erwerbscharakter	0,00	0,00	0,00
2125	Transferertrag vom Ausland	0,00	0,00	0,00
2126	Investitions- und Tilgungszuschüsse zwischen Unternehmungen und Betrieben der Gebietskörperschaft und der Gebietskörperschaft	0,00	0,00	0,00
2127	Nicht finanzierungswirksamer Transferertrag	46.100,00	40.300,00	41.567,85
213	Finanzerträge	0,00	0,00	0,00
2131	Erträge aus Zinsen	0,00	0,00	0,00
2132	Erträge aus Zinsen aus derivativen Finanzinstrumenten mit und ohne Grundgeschäft	0,00	0,00	0,00
2133	Erträge aus Gewinnentnahmen von marktbestimmten Betrieben	0,00	0,00	0,00
2134	Sonstige Finanzerträge	0,00	0,00	0,00
2135	Erträge aus Dividenden/Gewinnausschüttungen	0,00	0,00	0,00
2136	Sonstige nicht finanzierungswirksame Finanzerträge	0,00	0,00	0,00
21	Summe Erträge	662.900,00	459.200,00	417.431,59
221	Personalaufwand	596.500,00	480.300,00	384.029,08
2211	Personalaufwand (Bezüge, Nebengebühren, Mehrleistungen)	474.500,00	379.000,00	300.736,65
2212	Gesetzlicher und freiwilliger Sozialaufwand	119.600,00	96.200,00	80.842,76
2213	Sonstiger Personalaufwand	0,00	0,00	0,00
2214	Nicht finanzierungswirksamer Personalaufwand	2.400,00	5.100,00	2.449,67
222	Sachaufwand	835.500,00	795.000,00	631.023,81
2221	Gebrauchs- und Verbrauchsgüter, Handelswaren	72.900,00	70.800,00	63.856,20
2222	Verwaltungs- und Betriebsaufwand	60.700,00	76.400,00	33.481,12

Unterricht, Erziehung, Sport und Wissenschaft (Gruppe 2)

MVAG	Mittelverwendungs- und -aufbringungsgruppen (1. und 2. Ebene)	VA 2024	VA 2023	RA 2022
2223	Leasing- und Mietaufwand	3.400,00	2.900,00	2.918,82
2224	Instandhaltung	61.400,00	138.500,00	83.600,47
2225	Sonstiger Sachaufwand	303.700,00	200.400,00	113.014,57
2226	Nicht finanzierungswirksamer Sachaufwand	333.400,00	306.000,00	334.152,63
223	Transferaufwand	194.000,00	208.300,00	258.885,71
2231	Transferaufwand an Träger des öffentlichen Rechts	183.800,00	179.400,00	196.569,64
2232	Transferaufwand an Beteiligungen	0,00	0,00	0,00
2233	Transferaufwand an Unternehmen (mit Finanzunternehmen)	0,00	0,00	0,00
2234	Transferaufwand an Haushalte und Organisationen ohne Erwerbscharakter	10.200,00	28.900,00	62.316,07
2235	Transferaufwand an das Ausland	0,00	0,00	0,00
2236	Investitions- und Tilgungszuschüsse zwischen Unternehmungen und Betrieben der Gebietskörperschaft und der Gebietskörperschaft	0,00	0,00	0,00
2237	Nicht finanzierungswirksamer Transferaufwand	0,00	0,00	0,00
224	Finanzaufwand	296.600,00	263.700,00	42.531,81
2241	Aufwendungen für Zinsen	296.600,00	263.700,00	42.531,81
2242	Zinsen und sonstige Aufwendungen aus derivativen Finanzinstrumenten mit und ohne Grundgeschäft	0,00	0,00	0,00
2243	Gewinnentnahmen von Unternehmungen und marktbestimmten Betrieben der Gebietskörperschaft (innerhalb der Gebietskörperschaft)	0,00	0,00	0,00
2244	Sonstiger Finanzaufwand	0,00	0,00	0,00
2245	Nicht finanzierungswirksamer Finanzaufwand	0,00	0,00	0,00
22	Summe Aufwendungen	1.922.600,00	1.747.300,00	1.316.470,41
SA0	Saldo (0) Nettoergebnis (21 - 22)	-1.259.700,00	-1.288.100,00	-899.038,82
230	Entnahmen von Haushaltsrücklagen	0,00	0,00	0,00
2301	Entnahmen von Haushaltsrücklagen	0,00	0,00	0,00
240	Zuweisungen an Haushaltsrücklagen	0,00	0,00	0,00
2401	Zuweisungen an Haushaltsrücklagen	0,00	0,00	0,00
SA01	Saldo (01) Haushaltsrücklagen (230 - 240)	0,00	0,00	0,00
SA00	Saldo (00) Nettoergebnis nach Haushaltsrücklagen (Saldo 0 + Saldo 01)	-1.259.700,00	-1.288.100,00	-899.038,82

Kunst, Kultur und Kultus (Gruppe 3)

MVAG	Mittelverwendungs- und -aufbringungsgruppen (1. und 2. Ebene)	VA 2024	VA 2023	RA 2022
211	Erträge aus der operativen Verwaltungstätigkeit	100,00	0,00	140,93
2111	Erträge aus eigenen Abgaben	0,00	0,00	0,00
2112	Erträge aus Ertragsanteilen	0,00	0,00	0,00
2113	Erträge aus Gebühren	0,00	0,00	0,00
2114	Erträge aus Leistungen	0,00	0,00	0,00
2115	Erträge aus Besitz und wirtschaftlicher Tätigkeit	100,00	0,00	47,93
2116	Erträge aus Veräußerung und sonstige Erträge	0,00	0,00	93,00
2117	Nicht finanzierungswirksame operative Erträge	0,00	0,00	0,00
212	Erträge aus Transfers	900,00	16.300,00	30,00
2121	Transferertrag von Trägern des öffentlichen Rechts	800,00	800,00	0,00
2122	Transferertrag von Beteiligungen	0,00	0,00	0,00
2123	Transferertrag von Unternehmen (mit Finanzunternehmen)	0,00	0,00	0,00
2124	Transferertrag von Haushalten und Organisationen ohne Erwerbscharakter	0,00	15.400,00	0,00
2125	Transferertrag vom Ausland	0,00	0,00	0,00
2126	Investitions- und Tilgungszuschüsse zwischen Unternehmungen und Betrieben der Gebietskörperschaft und der Gebietskörperschaft	0,00	0,00	0,00
2127	Nicht finanzierungswirksamer Transferertrag	100,00	100,00	30,00
213	Finanzerträge	0,00	0,00	0,00
2131	Erträge aus Zinsen	0,00	0,00	0,00
2132	Erträge aus Zinsen aus derivativen Finanzinstrumenten mit und ohne Grundgeschäft	0,00	0,00	0,00
2133	Erträge aus Gewinnentnahmen von marktbestimmten Betrieben	0,00	0,00	0,00
2134	Sonstige Finanzerträge	0,00	0,00	0,00
2135	Erträge aus Dividenden/Gewinnausschüttungen	0,00	0,00	0,00
2136	Sonstige nicht finanzierungswirksame Finanzerträge	0,00	0,00	0,00
21	Summe Erträge	1.000,00	16.300,00	170,93
221	Personalaufwand	56.700,00	35.600,00	31.158,55
2211	Personalaufwand (Bezüge, Nebengebühren, Mehrleistungen)	45.300,00	28.400,00	24.465,90
2212	Gesetzlicher und freiwilliger Sozialaufwand	11.200,00	7.200,00	6.274,99
2213	Sonstiger Personalaufwand	0,00	0,00	0,00
2214	Nicht finanzierungswirksamer Personalaufwand	200,00	0,00	417,66
222	Sachaufwand	117.900,00	120.100,00	137.175,46
2221	Gebrauchs- und Verbrauchsgüter, Handelswaren	1.200,00	1.400,00	1.402,97
2222	Verwaltungs- und Betriebsaufwand	4.500,00	7.800,00	1.997,71

Kunst, Kultur und Kultus (Gruppe 3)

MVAG	Mittelverwendungs- und -aufbringungsgruppen (1. und 2. Ebene)	VA 2024	VA 2023	RA 2022
2223	Leasing- und Mietaufwand	0,00	0,00	0,00
2224	Instandhaltung	11.700,00	1.000,00	5.438,42
2225	Sonstiger Sachaufwand	81.100,00	90.500,00	107.996,42
2226	Nicht finanzierungswirksamer Sachaufwand	19.400,00	19.400,00	20.339,94
223	Transferaufwand	59.800,00	57.200,00	51.808,00
2231	Transferaufwand an Träger des öffentlichen Rechts	56.400,00	53.800,00	50.208,00
2232	Transferaufwand an Beteiligungen	0,00	0,00	0,00
2233	Transferaufwand an Unternehmen (mit Finanzunternehmen)	0,00	0,00	0,00
2234	Transferaufwand an Haushalte und Organisationen ohne Erwerbscharakter	3.400,00	3.400,00	1.600,00
2235	Transferaufwand an das Ausland	0,00	0,00	0,00
2236	Investitions- und Tilgungszuschüsse zwischen Unternehmungen und Betrieben der Gebietskörperschaft und der Gebietskörperschaft	0,00	0,00	0,00
2237	Nicht finanzierungswirksamer Transferaufwand	0,00	0,00	0,00
224	Finanzaufwand	200,00	300,00	400,12
2241	Aufwendungen für Zinsen	200,00	300,00	400,12
2242	Zinsen und sonstige Aufwendungen aus derivativen Finanzinstrumenten mit und ohne Grundgeschäft	0,00	0,00	0,00
2243	Gewinnentnahmen von Unternehmungen und marktbestimmten Betrieben der Gebietskörperschaft (innerhalb der Gebietskörperschaft)	0,00	0,00	0,00
2244	Sonstiger Finanzaufwand	0,00	0,00	0,00
2245	Nicht finanzierungswirksamer Finanzaufwand	0,00	0,00	0,00
22	Summe Aufwendungen	234.600,00	213.200,00	220.542,13
SA0	Saldo (0) Nettoergebnis (21 - 22)	-233.600,00	-196.900,00	-220.371,20
230	Entnahmen von Haushaltsrücklagen	0,00	0,00	0,00
2301	Entnahmen von Haushaltsrücklagen	0,00	0,00	0,00
240	Zuweisungen an Haushaltsrücklagen	0,00	0,00	0,00
2401	Zuweisungen an Haushaltsrücklagen	0,00	0,00	0,00
SA01	Saldo (01) Haushaltsrücklagen (230 - 240)	0,00	0,00	0,00
SA00	Saldo (00) Nettoergebnis nach Haushaltsrücklagen (Saldo 0 + Saldo 01)	-233.600,00	-196.900,00	-220.371,20

Soziale Wohlfahrt und Wohnbauförderung (Gruppe 4)

MVAG	Mittelverwendungs- und -aufbringungsgruppen (1. und 2. Ebene)	VA 2024	VA 2023	RA 2022
211	Erträge aus der operativen Verwaltungstätigkeit	0,00	0,00	0,00
2111	Erträge aus eigenen Abgaben	0,00	0,00	0,00
2112	Erträge aus Ertragsanteilen	0,00	0,00	0,00
2113	Erträge aus Gebühren	0,00	0,00	0,00
2114	Erträge aus Leistungen	0,00	0,00	0,00
2115	Erträge aus Besitz und wirtschaftlicher Tätigkeit	0,00	0,00	0,00
2116	Erträge aus Veräußerung und sonstige Erträge	0,00	0,00	0,00
2117	Nicht finanzierungswirksame operative Erträge	0,00	0,00	0,00
212	Erträge aus Transfers	0,00	0,00	0,00
2121	Transferertrag von Trägern des öffentlichen Rechts	0,00	0,00	0,00
2122	Transferertrag von Beteiligungen	0,00	0,00	0,00
2123	Transferertrag von Unternehmen (mit Finanzunternehmen)	0,00	0,00	0,00
2124	Transferertrag von Haushalten und Organisationen ohne Erwerbscharakter	0,00	0,00	0,00
2125	Transferertrag vom Ausland	0,00	0,00	0,00
2126	Investitions- und Tilgungszuschüsse zwischen Unternehmungen und Betrieben der Gebietskörperschaft und der Gebietskörperschaft	0,00	0,00	0,00
2127	Nicht finanzierungswirksamer Transferertrag	0,00	0,00	0,00
213	Finanzerträge	0,00	0,00	0,00
2131	Erträge aus Zinsen	0,00	0,00	0,00
2132	Erträge aus Zinsen aus derivativen Finanzinstrumenten mit und ohne Grundgeschäft	0,00	0,00	0,00
2133	Erträge aus Gewinnentnahmen von marktbestimmten Betrieben	0,00	0,00	0,00
2134	Sonstige Finanzerträge	0,00	0,00	0,00
2135	Erträge aus Dividenden/Gewinnausschüttungen	0,00	0,00	0,00
2136	Sonstige nicht finanzierungswirksame Finanzerträge	0,00	0,00	0,00
21	Summe Erträge	0,00	0,00	0,00
221	Personalaufwand	0,00	0,00	0,00
2211	Personalaufwand (Bezüge, Nebengebühren, Mehrleistungen)	0,00	0,00	0,00
2212	Gesetzlicher und freiwilliger Sozialaufwand	0,00	0,00	0,00
2213	Sonstiger Personalaufwand	0,00	0,00	0,00
2214	Nicht finanzierungswirksamer Personalaufwand	0,00	0,00	0,00
222	Sachaufwand	13.900,00	13.600,00	12.698,77
2221	Gebrauchs- und Verbrauchsgüter, Handelswaren	2.000,00	2.000,00	1.629,55
2222	Verwaltungs- und Betriebsaufwand	0,00	0,00	0,00

Soziale Wohlfahrt und Wohnbauförderung (Gruppe 4)

MVAG	Mittelverwendungs- und -aufbringungsgruppen (1. und 2. Ebene)	VA 2024	VA 2023	RA 2022
2223	Leasing- und Mietaufwand	0,00	0,00	0,00
2224	Instandhaltung	0,00	0,00	0,00
2225	Sonstiger Sachaufwand	11.900,00	11.600,00	11.069,22
2226	Nicht finanzierungswirksamer Sachaufwand	0,00	0,00	0,00
223	Transferaufwand	715.800,00	570.300,00	570.166,89
2231	Transferaufwand an Träger des öffentlichen Rechts	669.800,00	530.500,00	518.379,17
2232	Transferaufwand an Beteiligungen	0,00	0,00	0,00
2233	Transferaufwand an Unternehmen (mit Finanzunternehmen)	0,00	0,00	0,00
2234	Transferaufwand an Haushalte und Organisationen ohne Erwerbscharakter	46.000,00	39.800,00	51.787,72
2235	Transferaufwand an das Ausland	0,00	0,00	0,00
2236	Investitions- und Tilgungszuschüsse zwischen Unternehmungen und Betrieben der Gebietskörperschaft und der Gebietskörperschaft	0,00	0,00	0,00
2237	Nicht finanzierungswirksamer Transferaufwand	0,00	0,00	0,00
224	Finanzaufwand	0,00	0,00	0,00
2241	Aufwendungen für Zinsen	0,00	0,00	0,00
2242	Zinsen und sonstige Aufwendungen aus derivativen Finanzinstrumenten mit und ohne Grundgeschäft	0,00	0,00	0,00
2243	Gewinnentnahmen von Unternehmungen und marktbestimmten Betrieben der Gebietskörperschaft (innerhalb der Gebietskörperschaft)	0,00	0,00	0,00
2244	Sonstiger Finanzaufwand	0,00	0,00	0,00
2245	Nicht finanzierungswirksamer Finanzaufwand	0,00	0,00	0,00
22	Summe Aufwendungen	729.700,00	583.900,00	582.865,66
SA0	Saldo (0) Nettoergebnis (21 - 22)	-729.700,00	-583.900,00	-582.865,66
230	Entnahmen von Haushaltsrücklagen	0,00	0,00	0,00
2301	Entnahmen von Haushaltsrücklagen	0,00	0,00	0,00
240	Zuweisungen an Haushaltsrücklagen	0,00	0,00	0,00
2401	Zuweisungen an Haushaltsrücklagen	0,00	0,00	0,00
SA01	Saldo (01) Haushaltsrücklagen (230 - 240)	0,00	0,00	0,00
SA00	Saldo (00) Nettoergebnis nach Haushaltsrücklagen (Saldo 0 + Saldo 01)	-729.700,00	-583.900,00	-582.865,66

Gesundheit (Gruppe 5)

MVAG	Mittelverwendungs- und -aufbringungsgruppen (1. und 2. Ebene)	VA 2024	VA 2023	RA 2022
211	Erträge aus der operativen Verwaltungstätigkeit	17.100,00	14.700,00	16.930,23
2111	Erträge aus eigenen Abgaben	0,00	0,00	0,00
2112	Erträge aus Ertragsanteilen	0,00	0,00	0,00
2113	Erträge aus Gebühren	0,00	0,00	0,00
2114	Erträge aus Leistungen	14.500,00	12.100,00	16.641,23
2115	Erträge aus Besitz und wirtschaftlicher Tätigkeit	0,00	0,00	0,00
2116	Erträge aus Veräußerung und sonstige Erträge	2.600,00	2.600,00	289,00
2117	Nicht finanzierungswirksame operative Erträge	0,00	0,00	0,00
212	Erträge aus Transfers	100,00	4.200,00	128,68
2121	Transferertrag von Trägern des öffentlichen Rechts	0,00	800,00	0,00
2122	Transferertrag von Beteiligungen	0,00	0,00	0,00
2123	Transferertrag von Unternehmen (mit Finanzunternehmen)	0,00	0,00	0,00
2124	Transferertrag von Haushalten und Organisationen ohne Erwerbscharakter	0,00	0,00	0,00
2125	Transferertrag vom Ausland	0,00	0,00	0,00
2126	Investitions- und Tilgungszuschüsse zwischen Unternehmungen und Betrieben der Gebietskörperschaft und der Gebietskörperschaft	0,00	0,00	0,00
2127	Nicht finanzierungswirksamer Transferertrag	100,00	3.400,00	128,68
213	Finanzerträge	0,00	0,00	0,00
2131	Erträge aus Zinsen	0,00	0,00	0,00
2132	Erträge aus Zinsen aus derivativen Finanzinstrumenten mit und ohne Grundgeschäft	0,00	0,00	0,00
2133	Erträge aus Gewinnentnahmen von marktbestimmten Betrieben	0,00	0,00	0,00
2134	Sonstige Finanzerträge	0,00	0,00	0,00
2135	Erträge aus Dividenden/Gewinnausschüttungen	0,00	0,00	0,00
2136	Sonstige nicht finanzierungswirksame Finanzerträge	0,00	0,00	0,00
21	Summe Erträge	17.200,00	18.900,00	17.058,91
221	Personalaufwand	30.700,00	30.300,00	26.250,16
2211	Personalaufwand (Bezüge, Nebengebühren, Mehrleistungen)	24.200,00	23.800,00	20.110,80
2212	Gesetzlicher und freiwilliger Sozialaufwand	6.100,00	6.100,00	5.842,24
2213	Sonstiger Personalaufwand	0,00	0,00	0,00
2214	Nicht finanzierungswirksamer Personalaufwand	400,00	400,00	297,12
222	Sachaufwand	38.200,00	50.300,00	35.954,34
2221	Gebrauchs- und Verbrauchsgüter, Handelswaren	2.200,00	500,00	0,00
2222	Verwaltungs- und Betriebsaufwand	3.100,00	5.200,00	1.533,65

Gesundheit (Gruppe 5)

MVAG	Mittelverwendungs- und -aufbringungsgruppen (1. und 2. Ebene)	VA 2024	VA 2023	RA 2022
2223	Leasing- und Mietaufwand	0,00	0,00	0,00
2224	Instandhaltung	11.500,00	11.500,00	15.005,87
2225	Sonstiger Sachaufwand	18.600,00	20.600,00	17.148,55
2226	Nicht finanzierungswirksamer Sachaufwand	2.800,00	12.500,00	2.266,27
223	Transferaufwand	943.200,00	857.100,00	842.286,52
2231	Transferaufwand an Träger des öffentlichen Rechts	943.200,00	857.100,00	842.286,52
2232	Transferaufwand an Beteiligungen	0,00	0,00	0,00
2233	Transferaufwand an Unternehmen (mit Finanzunternehmen)	0,00	0,00	0,00
2234	Transferaufwand an Haushalte und Organisationen ohne Erwerbscharakter	0,00	0,00	0,00
2235	Transferaufwand an das Ausland	0,00	0,00	0,00
2236	Investitions- und Tilgungszuschüsse zwischen Unternehmungen und Betrieben der Gebietskörperschaft und der Gebietskörperschaft	0,00	0,00	0,00
2237	Nicht finanzierungswirksamer Transferaufwand	0,00	0,00	0,00
224	Finanzaufwand	0,00	1.600,00	0,00
2241	Aufwendungen für Zinsen	0,00	1.600,00	0,00
2242	Zinsen und sonstige Aufwendungen aus derivativen Finanzinstrumenten mit und ohne Grundgeschäft	0,00	0,00	0,00
2243	Gewinnentnahmen von Unternehmungen und marktbestimmten Betrieben der Gebietskörperschaft (innerhalb der Gebietskörperschaft)	0,00	0,00	0,00
2244	Sonstiger Finanzaufwand	0,00	0,00	0,00
2245	Nicht finanzierungswirksamer Finanzaufwand	0,00	0,00	0,00
22	Summe Aufwendungen	1.012.100,00	939.300,00	904.491,02
SA0	Saldo (0) Nettoergebnis (21 - 22)	-994.900,00	-920.400,00	-887.432,11
230	Entnahmen von Haushaltsrücklagen	0,00	0,00	0,00
2301	Entnahmen von Haushaltsrücklagen	0,00	0,00	0,00
240	Zuweisungen an Haushaltsrücklagen	0,00	0,00	0,00
2401	Zuweisungen an Haushaltsrücklagen	0,00	0,00	0,00
SA01	Saldo (01) Haushaltsrücklagen (230 - 240)	0,00	0,00	0,00
SA00	Saldo (00) Nettoergebnis nach Haushaltsrücklagen (Saldo 0 + Saldo 01)	-994.900,00	-920.400,00	-887.432,11

Straßen- und Wasserbau, Verkehr (Gruppe 6)

MVAG	Mittelverwendungs- und -aufbringungsgruppen (1. und 2. Ebene)	VA 2024	VA 2023	RA 2022
211	Erträge aus der operativen Verwaltungstätigkeit	12.100,00	8.800,00	152.101,26
2111	Erträge aus eigenen Abgaben	0,00	0,00	0,00
2112	Erträge aus Ertragsanteilen	0,00	0,00	0,00
2113	Erträge aus Gebühren	0,00	0,00	0,00
2114	Erträge aus Leistungen	10.500,00	8.600,00	9.102,32
2115	Erträge aus Besitz und wirtschaftlicher Tätigkeit	0,00	0,00	0,00
2116	Erträge aus Veräußerung und sonstige Erträge	1.600,00	200,00	142.998,94
2117	Nicht finanzierungswirksame operative Erträge	0,00	0,00	0,00
212	Erträge aus Transfers	203.300,00	316.600,00	296.084,52
2121	Transferertrag von Trägern des öffentlichen Rechts	187.100,00	301.700,00	284.000,00
2122	Transferertrag von Beteiligungen	0,00	0,00	0,00
2123	Transferertrag von Unternehmen (mit Finanzunternehmen)	0,00	0,00	0,00
2124	Transferertrag von Haushalten und Organisationen ohne Erwerbscharakter	1.000,00	1.000,00	926,00
2125	Transferertrag vom Ausland	0,00	0,00	0,00
2126	Investitions- und Tilgungszuschüsse zwischen Unternehmungen und Betrieben der Gebietskörperschaft und der Gebietskörperschaft	0,00	0,00	0,00
2127	Nicht finanzierungswirksamer Transferertrag	15.200,00	13.900,00	11.158,52
213	Finanzerträge	0,00	0,00	0,00
2131	Erträge aus Zinsen	0,00	0,00	0,00
2132	Erträge aus Zinsen aus derivativen Finanzinstrumenten mit und ohne Grundgeschäft	0,00	0,00	0,00
2133	Erträge aus Gewinnentnahmen von marktbestimmten Betrieben	0,00	0,00	0,00
2134	Sonstige Finanzerträge	0,00	0,00	0,00
2135	Erträge aus Dividenden/Gewinnausschüttungen	0,00	0,00	0,00
2136	Sonstige nicht finanzierungswirksame Finanzerträge	0,00	0,00	0,00
21	Summe Erträge	215.400,00	325.400,00	448.185,78
221	Personalaufwand	116.700,00	77.600,00	77.634,92
2211	Personalaufwand (Bezüge, Nebengebühren, Mehrleistungen)	91.400,00	61.800,00	61.780,67
2212	Gesetzlicher und freiwilliger Sozialaufwand	23.100,00	15.700,00	15.239,47
2213	Sonstiger Personalaufwand	0,00	0,00	0,00
2214	Nicht finanzierungswirksamer Personalaufwand	2.200,00	100,00	614,78
222	Sachaufwand	410.600,00	395.400,00	373.046,68
2221	Gebrauchs- und Verbrauchsgüter, Handelswaren	1.000,00	1.000,00	1.070,19
2222	Verwaltungs- und Betriebsaufwand	300,00	400,00	373,79

Straßen- und Wasserbau, Verkehr (Gruppe 6)

MVAG	Mittelverwendungs- und -aufbringungsgruppen (1. und 2. Ebene)	VA 2024	VA 2023	RA 2022
2223	Leasing- und Mietaufwand	100,00	100,00	37,52
2224	Instandhaltung	90.600,00	97.900,00	62.753,77
2225	Sonstiger Sachaufwand	0,00	0,00	41,88
2226	Nicht finanzierungswirksamer Sachaufwand	318.600,00	296.000,00	308.769,53
223	Transferaufwand	20.200,00	20.200,00	20.200,00
2231	Transferaufwand an Träger des öffentlichen Rechts	20.200,00	20.200,00	20.200,00
2232	Transferaufwand an Beteiligungen	0,00	0,00	0,00
2233	Transferaufwand an Unternehmen (mit Finanzunternehmen)	0,00	0,00	0,00
2234	Transferaufwand an Haushalte und Organisationen ohne Erwerbscharakter	0,00	0,00	0,00
2235	Transferaufwand an das Ausland	0,00	0,00	0,00
2236	Investitions- und Tilgungszuschüsse zwischen Unternehmungen und Betrieben der Gebietskörperschaft und der Gebietskörperschaft	0,00	0,00	0,00
2237	Nicht finanzierungswirksamer Transferaufwand	0,00	0,00	0,00
224	Finanzaufwand	100,00	200,00	248,52
2241	Aufwendungen für Zinsen	100,00	200,00	248,52
2242	Zinsen und sonstige Aufwendungen aus derivativen Finanzinstrumenten mit und ohne Grundgeschäft	0,00	0,00	0,00
2243	Gewinnentnahmen von Unternehmungen und marktbestimmten Betrieben der Gebietskörperschaft (innerhalb der Gebietskörperschaft)	0,00	0,00	0,00
2244	Sonstiger Finanzaufwand	0,00	0,00	0,00
2245	Nicht finanzierungswirksamer Finanzaufwand	0,00	0,00	0,00
22	Summe Aufwendungen	547.600,00	493.400,00	471.130,12
SA0	Saldo (0) Nettoergebnis (21 - 22)	-332.200,00	-168.000,00	-22.944,34
230	Entnahmen von Haushaltsrücklagen	0,00	0,00	0,00
2301	Entnahmen von Haushaltsrücklagen	0,00	0,00	0,00
240	Zuweisungen an Haushaltsrücklagen	0,00	0,00	0,00
2401	Zuweisungen an Haushaltsrücklagen	0,00	0,00	0,00
SA01	Saldo (01) Haushaltsrücklagen (230 - 240)	0,00	0,00	0,00
SA00	Saldo (00) Nettoergebnis nach Haushaltsrücklagen (Saldo 0 + Saldo 01)	-332.200,00	-168.000,00	-22.944,34

Wirtschaftsförderung (Gruppe 7)

MVAG	Mittelverwendungs- und -aufbringungsgruppen (1. und 2. Ebene)	VA 2024	VA 2023	RA 2022
211	Erträge aus der operativen Verwaltungstätigkeit	7.300,00	5.600,00	14.430,72
2111	Erträge aus eigenen Abgaben	0,00	0,00	0,00
2112	Erträge aus Ertragsanteilen	0,00	0,00	0,00
2113	Erträge aus Gebühren	0,00	0,00	0,00
2114	Erträge aus Leistungen	0,00	0,00	0,00
2115	Erträge aus Besitz und wirtschaftlicher Tätigkeit	2.300,00	0,00	0,00
2116	Erträge aus Veräußerung und sonstige Erträge	5.000,00	5.600,00	14.430,72
2117	Nicht finanzierungswirksame operative Erträge	0,00	0,00	0,00
212	Erträge aus Transfers	29.900,00	11.400,00	9.929,18
2121	Transferertrag von Trägern des öffentlichen Rechts	22.900,00	4.700,00	2.700,00
2122	Transferertrag von Beteiligungen	0,00	0,00	0,00
2123	Transferertrag von Unternehmen (mit Finanzunternehmen)	0,00	0,00	0,00
2124	Transferertrag von Haushalten und Organisationen ohne Erwerbscharakter	0,00	0,00	0,00
2125	Transferertrag vom Ausland	0,00	0,00	0,00
2126	Investitions- und Tilgungszuschüsse zwischen Unternehmungen und Betrieben der Gebietskörperschaft und der Gebietskörperschaft	0,00	0,00	0,00
2127	Nicht finanzierungswirksamer Transferertrag	7.000,00	6.700,00	7.229,18
213	Finanzerträge	0,00	0,00	0,00
2131	Erträge aus Zinsen	0,00	0,00	0,00
2132	Erträge aus Zinsen aus derivativen Finanzinstrumenten mit und ohne Grundgeschäft	0,00	0,00	0,00
2133	Erträge aus Gewinnentnahmen von marktbestimmten Betrieben	0,00	0,00	0,00
2134	Sonstige Finanzerträge	0,00	0,00	0,00
2135	Erträge aus Dividenden/Gewinnausschüttungen	0,00	0,00	0,00
2136	Sonstige nicht finanzierungswirksame Finanzerträge	0,00	0,00	0,00
21	Summe Erträge	37.200,00	17.000,00	24.359,90
221	Personalaufwand	0,00	0,00	0,00
2211	Personalaufwand (Bezüge, Nebengebühren, Mehrleistungen)	0,00	0,00	0,00
2212	Gesetzlicher und freiwilliger Sozialaufwand	0,00	0,00	0,00
2213	Sonstiger Personalaufwand	0,00	0,00	0,00
2214	Nicht finanzierungswirksamer Personalaufwand	0,00	0,00	0,00
222	Sachaufwand	20.400,00	19.400,00	95.442,31
2221	Gebrauchs- und Verbrauchsgüter, Handelswaren	3.400,00	3.400,00	3.499,25
2222	Verwaltungs- und Betriebsaufwand	0,00	0,00	0,00

Wirtschaftsförderung (Gruppe 7)

MVAG	Mittelverwendungs- und -aufbringungsgruppen (1. und 2. Ebene)	VA 2024	VA 2023	RA 2022
2223	Leasing- und Mietaufwand	0,00	0,00	0,00
2224	Instandhaltung	0,00	0,00	0,00
2225	Sonstiger Sachaufwand	3.400,00	3.400,00	4.020,02
2226	Nicht finanzierungswirksamer Sachaufwand	13.600,00	12.600,00	87.923,04
223	Transferaufwand	102.500,00	16.100,00	20.691,02
2231	Transferaufwand an Träger des öffentlichen Rechts	0,00	0,00	0,00
2232	Transferaufwand an Beteiligungen	0,00	0,00	0,00
2233	Transferaufwand an Unternehmen (mit Finanzunternehmen)	92.200,00	6.000,00	10.550,86
2234	Transferaufwand an Haushalte und Organisationen ohne Erwerbscharakter	10.300,00	10.100,00	10.140,16
2235	Transferaufwand an das Ausland	0,00	0,00	0,00
2236	Investitions- und Tilgungszuschüsse zwischen Unternehmungen und Betrieben der Gebietskörperschaft und der Gebietskörperschaft	0,00	0,00	0,00
2237	Nicht finanzierungswirksamer Transferaufwand	0,00	0,00	0,00
224	Finanzaufwand	0,00	0,00	0,00
2241	Aufwendungen für Zinsen	0,00	0,00	0,00
2242	Zinsen und sonstige Aufwendungen aus derivativen Finanzinstrumenten mit und ohne Grundgeschäft	0,00	0,00	0,00
2243	Gewinnentnahmen von Unternehmungen und marktbestimmten Betrieben der Gebietskörperschaft (innerhalb der Gebietskörperschaft)	0,00	0,00	0,00
2244	Sonstiger Finanzaufwand	0,00	0,00	0,00
2245	Nicht finanzierungswirksamer Finanzaufwand	0,00	0,00	0,00
22	Summe Aufwendungen	122.900,00	35.500,00	116.133,33
SA0	Saldo (0) Nettoergebnis (21 - 22)	-85.700,00	-18.500,00	-91.773,43
230	Entnahmen von Haushaltsrücklagen	0,00	0,00	0,00
2301	Entnahmen von Haushaltsrücklagen	0,00	0,00	0,00
240	Zuweisungen an Haushaltsrücklagen	0,00	0,00	0,00
2401	Zuweisungen an Haushaltsrücklagen	0,00	0,00	0,00
SA01	Saldo (01) Haushaltsrücklagen (230 - 240)	0,00	0,00	0,00
SA00	Saldo (00) Nettoergebnis nach Haushaltsrücklagen (Saldo 0 + Saldo 01)	-85.700,00	-18.500,00	-91.773,43

Dienstleistungen (Gruppe 8)

MVAG	Mittelverwendungs- und -aufbringungsgruppen (1. und 2. Ebene)	VA 2024	VA 2023	RA 2022
211	Erträge aus der operativen Verwaltungstätigkeit	2.155.300,00	2.054.300,00	1.772.851,23
2111	Erträge aus eigenen Abgaben	500,00	500,00	364,50
2112	Erträge aus Ertragsanteilen	0,00	0,00	0,00
2113	Erträge aus Gebühren	1.954.200,00	1.899.400,00	1.452.517,44
2114	Erträge aus Leistungen	117.300,00	125.600,00	142.370,81
2115	Erträge aus Besitz und wirtschaftlicher Tätigkeit	34.100,00	26.500,00	33.722,45
2116	Erträge aus Veräußerung und sonstige Erträge	49.200,00	2.300,00	143.876,03
2117	Nicht finanzierungswirksame operative Erträge	0,00	0,00	0,00
212	Erträge aus Transfers	325.900,00	374.000,00	357.929,82
2121	Transferertrag von Trägern des öffentlichen Rechts	138.400,00	193.700,00	176.728,68
2122	Transferertrag von Beteiligungen	0,00	0,00	0,00
2123	Transferertrag von Unternehmen (mit Finanzunternehmen)	0,00	0,00	0,00
2124	Transferertrag von Haushalten und Organisationen ohne Erwerbscharakter	0,00	0,00	0,00
2125	Transferertrag vom Ausland	0,00	0,00	0,00
2126	Investitions- und Tilgungszuschüsse zwischen Unternehmungen und Betrieben der Gebietskörperschaft und der Gebietskörperschaft	0,00	0,00	0,00
2127	Nicht finanzierungswirksamer Transferertrag	187.500,00	180.300,00	181.201,14
213	Finanzerträge	0,00	0,00	0,00
2131	Erträge aus Zinsen	0,00	0,00	0,00
2132	Erträge aus Zinsen aus derivativen Finanzinstrumenten mit und ohne Grundgeschäft	0,00	0,00	0,00
2133	Erträge aus Gewinnentnahmen von marktbestimmten Betrieben	0,00	0,00	0,00
2134	Sonstige Finanzerträge	0,00	0,00	0,00
2135	Erträge aus Dividenden/Gewinnausschüttungen	0,00	0,00	0,00
2136	Sonstige nicht finanzierungswirksame Finanzerträge	0,00	0,00	0,00
21	Summe Erträge	2.481.200,00	2.428.300,00	2.130.781,05
221	Personalaufwand	319.700,00	362.500,00	274.848,08
2211	Personalaufwand (Bezüge, Nebengebühren, Mehrleistungen)	255.600,00	283.800,00	218.085,86
2212	Gesetzlicher und freiwilliger Sozialaufwand	63.700,00	70.700,00	55.202,80
2213	Sonstiger Personalaufwand	0,00	0,00	0,00
2214	Nicht finanzierungswirksamer Personalaufwand	400,00	8.000,00	1.559,42
222	Sachaufwand	1.758.600,00	1.753.800,00	1.576.571,40
2221	Gebrauchs- und Verbrauchsgüter, Handelswaren	382.500,00	345.100,00	251.559,09
2222	Verwaltungs- und Betriebsaufwand	171.900,00	249.200,00	106.250,70

Dienstleistungen (Gruppe 8)

MVAG	Mittelverwendungs- und -aufbringungsgruppen (1. und 2. Ebene)	VA 2024	VA 2023	RA 2022
2223	Leasing- und Mietaufwand	0,00	0,00	0,00
2224	Instandhaltung	325.200,00	290.100,00	281.802,30
2225	Sonstiger Sachaufwand	235.600,00	200.800,00	337.880,35
2226	Nicht finanzierungswirksamer Sachaufwand	643.400,00	668.600,00	599.078,96
223	Transferaufwand	333.600,00	318.300,00	264.487,47
2231	Transferaufwand an Träger des öffentlichen Rechts	333.100,00	311.800,00	253.600,00
2232	Transferaufwand an Beteiligungen	0,00	0,00	0,00
2233	Transferaufwand an Unternehmen (mit Finanzunternehmen)	0,00	0,00	900,57
2234	Transferaufwand an Haushalte und Organisationen ohne Erwerbscharakter	500,00	6.500,00	9.986,90
2235	Transferaufwand an das Ausland	0,00	0,00	0,00
2236	Investitions- und Tilgungszuschüsse zwischen Unternehmungen und Betrieben der Gebietskörperschaft und der Gebietskörperschaft	0,00	0,00	0,00
2237	Nicht finanzierungswirksamer Transferaufwand	0,00	0,00	0,00
224	Finanzaufwand	191.600,00	133.900,00	46.626,14
2241	Aufwendungen für Zinsen	191.600,00	133.900,00	46.626,14
2242	Zinsen und sonstige Aufwendungen aus derivativen Finanzinstrumenten mit und ohne Grundgeschäft	0,00	0,00	0,00
2243	Gewinnentnahmen von Unternehmungen und marktbestimmten Betrieben der Gebietskörperschaft (innerhalb der Gebietskörperschaft)	0,00	0,00	0,00
2244	Sonstiger Finanzaufwand	0,00	0,00	0,00
2245	Nicht finanzierungswirksamer Finanzaufwand	0,00	0,00	0,00
22	Summe Aufwendungen	2.603.500,00	2.568.500,00	2.162.533,09
SA0	Saldo (0) Nettoergebnis (21 - 22)	-122.300,00	-140.200,00	-31.752,04
230	Entnahmen von Haushaltsrücklagen	0,00	0,00	0,00
2301	Entnahmen von Haushaltsrücklagen	0,00	0,00	0,00
240	Zuweisungen an Haushaltsrücklagen	0,00	0,00	15,00
2401	Zuweisungen an Haushaltsrücklagen	0,00	0,00	15,00
SA01	Saldo (01) Haushaltsrücklagen (230 - 240)	0,00	0,00	-15,00
SA00	Saldo (00) Nettoergebnis nach Haushaltsrücklagen (Saldo 0 + Saldo 01)	-122.300,00	-140.200,00	-31.767,04

Finanzwirtschaft (Gruppe 9)

MVAG	Mittelverwendungs- und -aufbringungsgruppen (1. und 2. Ebene)	VA 2024	VA 2023	RA 2022
211	Erträge aus der operativen Verwaltungstätigkeit	4.022.800,00	3.872.300,00	4.062.293,88
2111	Erträge aus eigenen Abgaben	745.200,00	730.800,00	905.104,31
2112	Erträge aus Ertragsanteilen	3.275.000,00	3.139.000,00	3.154.258,39
2113	Erträge aus Gebühren	0,00	0,00	0,00
2114	Erträge aus Leistungen	1.400,00	1.300,00	1.332,27
2115	Erträge aus Besitz und wirtschaftlicher Tätigkeit	0,00	0,00	0,00
2116	Erträge aus Veräußerung und sonstige Erträge	1.200,00	1.200,00	1.598,91
2117	Nicht finanzierungswirksame operative Erträge	0,00	0,00	0,00
212	Erträge aus Transfers	299.200,00	175.000,00	413.405,18
2121	Transferertrag von Trägern des öffentlichen Rechts	299.200,00	175.000,00	413.405,18
2122	Transferertrag von Beteiligungen	0,00	0,00	0,00
2123	Transferertrag von Unternehmen (mit Finanzunternehmen)	0,00	0,00	0,00
2124	Transferertrag von Haushalten und Organisationen ohne Erwerbscharakter	0,00	0,00	0,00
2125	Transferertrag vom Ausland	0,00	0,00	0,00
2126	Investitions- und Tilgungszuschüsse zwischen Unternehmungen und Betrieben der Gebietskörperschaft und der Gebietskörperschaft	0,00	0,00	0,00
2127	Nicht finanzierungswirksamer Transferertrag	0,00	0,00	0,00
213	Finanzerträge	10.000,00	100,00	921,30
2131	Erträge aus Zinsen	10.000,00	100,00	921,30
2132	Erträge aus Zinsen aus derivativen Finanzinstrumenten mit und ohne Grundgeschäft	0,00	0,00	0,00
2133	Erträge aus Gewinnentnahmen von marktbestimmten Betrieben	0,00	0,00	0,00
2134	Sonstige Finanzerträge	0,00	0,00	0,00
2135	Erträge aus Dividenden/Gewinnausschüttungen	0,00	0,00	0,00
2136	Sonstige nicht finanzierungswirksame Finanzerträge	0,00	0,00	0,00
21	Summe Erträge	4.332.000,00	4.047.400,00	4.476.620,36
221	Personalaufwand	0,00	0,00	0,00
2211	Personalaufwand (Bezüge, Nebengebühren, Mehrleistungen)	0,00	0,00	0,00
2212	Gesetzlicher und freiwilliger Sozialaufwand	0,00	0,00	0,00
2213	Sonstiger Personalaufwand	0,00	0,00	0,00
2214	Nicht finanzierungswirksamer Personalaufwand	0,00	0,00	0,00
222	Sachaufwand	5.600,00	31.500,00	342,08
2221	Gebrauchs- und Verbrauchsgüter, Handelswaren	0,00	0,00	0,00
2222	Verwaltungs- und Betriebsaufwand	0,00	0,00	0,00

Finanzwirtschaft (Gruppe 9)

MVAG	Mittelverwendungs- und -aufbringungsgruppen (1. und 2. Ebene)	VA 2024	VA 2023	RA 2022
2223	Leasing- und Mietaufwand	0,00	0,00	0,00
2224	Instandhaltung	0,00	0,00	0,00
2225	Sonstiger Sachaufwand	5.600,00	31.500,00	342,08
2226	Nicht finanzierungswirksamer Sachaufwand	0,00	0,00	0,00
223	Transferaufwand	0,00	0,00	0,00
2231	Transferaufwand an Träger des öffentlichen Rechts	0,00	0,00	0,00
2232	Transferaufwand an Beteiligungen	0,00	0,00	0,00
2233	Transferaufwand an Unternehmen (mit Finanzunternehmen)	0,00	0,00	0,00
2234	Transferaufwand an Haushalte und Organisationen ohne Erwerbscharakter	0,00	0,00	0,00
2235	Transferaufwand an das Ausland	0,00	0,00	0,00
2236	Investitions- und Tilgungszuschüsse zwischen Unternehmungen und Betrieben der Gebietskörperschaft und der Gebietskörperschaft	0,00	0,00	0,00
2237	Nicht finanzierungswirksamer Transferaufwand	0,00	0,00	0,00
224	Finanzaufwand	1.100,00	1.000,00	1.674,35
2241	Aufwendungen für Zinsen	0,00	0,00	0,00
2242	Zinsen und sonstige Aufwendungen aus derivativen Finanzinstrumenten mit und ohne Grundgeschäft	0,00	0,00	0,00
2243	Gewinnentnahmen von Unternehmungen und marktbestimmten Betrieben der Gebietskörperschaft (innerhalb der Gebietskörperschaft)	0,00	0,00	0,00
2244	Sonstiger Finanzaufwand	1.100,00	1.000,00	1.674,35
2245	Nicht finanzierungswirksamer Finanzaufwand	0,00	0,00	0,00
22	Summe Aufwendungen	6.700,00	32.500,00	2.016,43
SA0	Saldo (0) Nettoergebnis (21 - 22)	4.325.300,00	4.014.900,00	4.474.603,93
230	Entnahmen von Haushaltsrücklagen	817.100,00	534.400,00	0,00
2301	Entnahmen von Haushaltsrücklagen	817.100,00	534.400,00	0,00
240	Zuweisungen an Haushaltsrücklagen	479.800,00	316.900,00	890.805,50
2401	Zuweisungen an Haushaltsrücklagen	479.800,00	316.900,00	890.805,50
SA01	Saldo (01) Haushaltsrücklagen (230 - 240)	337.300,00	217.500,00	-890.805,50
SA00	Saldo (00) Nettoergebnis nach Haushaltsrücklagen (Saldo 0 + Saldo 01)	4.662.600,00	4.232.400,00	3.583.798,43

Finanzierungshaushalt Gesamt 1. Ebene (Anlage 1b)
- interne Vergütungen enthalten

MVAG	Mittelverwendungs- und -aufbringungsgruppen (1. Ebene)	VA 2024	VA 2023	RA 2022
OPERATIVE GEBARUNG				
311	Einzahlungen aus operativer Verwaltungstätigkeit	6.648.200,00	6.280.200,00	6.311.049,01
312	Einzahlungen aus Transfers	1.114.600,00	941.700,00	1.175.558,73
313	Einzahlungen aus Finanzerträgen	10.000,00	100,00	921,30
31	Summe Einzahlungen operative Gebarung	7.772.800,00	7.222.000,00	7.487.529,04
321	Auszahlungen aus Personalaufwand	1.565.800,00	1.358.100,00	1.096.000,78
322	Auszahlungen aus Sachaufwand	2.349.000,00	2.300.600,00	2.085.021,17
323	Auszahlungen aus Transfers	2.470.600,00	2.171.400,00	2.095.458,97
324	Auszahlungen aus Finanzaufwand	489.600,00	400.900,00	91.609,03
32	Summe Auszahlungen operative Gebarung	6.875.000,00	6.231.000,00	5.368.089,95
SA1	Saldo (1) Geldfluss aus der operativen Gebarung (31 – 32)	897.800,00	991.000,00	2.119.439,09
INVESTIVE GEBARUNG				
331	Einzahlungen aus der Investitionstätigkeit	0,00	1.000,00	0,00
332	Einzahlungen aus der Rückzahlung von Darlehen sowie gewährten Vorschüssen	0,00	0,00	0,00
333	Einzahlungen aus Kapitaltransfers	445.800,00	384.600,00	553.140,31
33	Summe Einzahlungen investive Gebarung	445.800,00	385.600,00	553.140,31
341	Auszahlungen aus der Investitionstätigkeit	1.568.600,00	1.030.100,00	3.288.993,88
342	Auszahlungen aus der Gewährung von Darlehen sowie gewährten Vorschüssen	0,00	0,00	0,00
343	Auszahlungen aus Kapitaltransfers	10.700,00	10.200,00	0,00
34	Summe Auszahlungen investive Gebarung	1.579.300,00	1.040.300,00	3.288.993,88
SA2	Saldo (2) Geldfluss aus der investiven Gebarung (33 – 34)	-1.133.500,00	-654.700,00	-2.735.853,57
SA3	Saldo (3) Nettofinanzierungssaldo (Saldo 1 + Saldo 2)	-235.700,00	336.300,00	-616.414,48

MVAG	Mittelverwendungs- und -aufbringungsgruppen (1. Ebene)	VA 2024	VA 2023	RA 2022
FINANZIERUNGSTÄTIGKEIT				
351	Einzahlungen aus der Aufnahme von Finanzschulden	490.100,00	106.400,00	2.404.961,68
353	Einzahlungen infolge eines Kapitaltausches bei derivativen Finanzinstrumenten mit Grundgeschäft	0,00	0,00	0,00
355	Einzahlungen aus dem Abgang von Finanzinstrumenten	0,00	0,00	0,00
35	Summe Einzahlungen aus der Finanzierungstätigkeit	490.100,00	106.400,00	2.404.961,68
361	Auszahlungen aus der Tilgung von Finanzschulden	977.200,00	988.300,00	1.028.499,98
363	Auszahlungen infolge eines Kapitaltausches bei derivativen Finanzinstrumenten mit Grundgeschäft	0,00	0,00	0,00
365	Auszahlungen für den Erwerb von Finanzinstrumenten	0,00	0,00	0,00
36	Summe Auszahlungen aus der Finanzierungstätigkeit	977.200,00	988.300,00	1.028.499,98
SA4	Saldo (4) Geldfluss aus der Finanzierungstätigkeit (35 – 36)	-487.100,00	-881.900,00	1.376.461,70
SA5	Saldo (5) Geldfluss aus der voranschlagswirksamen Gebarung (Saldo 3 + Saldo 4)	-722.800,00	-545.600,00	760.047,22

Finanzierungshaushalt Gesamt 1. und 2. Ebene (Anlage 1b)
- interne Vergütungen enthalten

MVAG	Mittelverwendungs- und aufbringungsgruppen (1. und 2. Ebene)	VA 2024	VA 2023	RA 2022
311	Einzahlungen aus operativer Verwaltungstätigkeit	6.648.200,00	6.280.200,00	6.311.049,01
3111	Einzahlungen aus eigenen Abgaben	745.700,00	725.600,00	904.118,18
3112	Einzahlungen aus Ertragsanteilen	3.275.000,00	3.139.000,00	3.154.258,39
3113	Einzahlungen aus Gebühren	1.954.200,00	1.899.400,00	1.452.641,57
3114	Einzahlungen aus Leistungen	466.700,00	449.400,00	420.551,59
3115	Einzahlungen aus Besitz und wirtschaftlicher Tätigkeit	44.600,00	40.100,00	42.008,39
3116	Einzahlungen aus Veräußerung von geringwertigen Wirtschaftsgütern (GWG) und sonstige Einzahlungen	162.000,00	26.700,00	337.470,89
312	Einzahlungen aus Transfers	1.114.600,00	941.700,00	1.175.558,73
3121	Transferzahlungen von Trägern des öffentlichen Rechts	1.113.600,00	925.300,00	1.174.632,73
3122	Transferzahlungen von Beteiligungen	0,00	0,00	0,00
3123	Transferzahlungen von Unternehmen (inkl. Finanzunternehmen)	0,00	0,00	0,00
3124	Transferzahlungen von Haushalten und Organisationen ohne Erwerbscharakter	1.000,00	16.400,00	926,00
3125	Transferzahlungen vom Ausland	0,00	0,00	0,00
3126	Investitions- und Tilgungszuschüsse zwischen Unternehmungen und Betrieben der Gebietskörperschaft und der Gebietskörperschaft	0,00	0,00	0,00
313	Einzahlungen aus Finanzerträgen	10.000,00	100,00	921,30
3131	Einzahlungen aus Zinserträgen	10.000,00	100,00	921,30
3132	Einzahlungen aus Zinsen aus derivativen Finanzinstrumenten mit und ohne Grundgeschäft	0,00	0,00	0,00
3133	Einzahlungen aus Gewinnentnahmen von marktbestimmten Betrieben	0,00	0,00	0,00
3134	Sonstige Einzahlungen aus Finanzerträgen	0,00	0,00	0,00
3135	Einzahlungen aus Dividenden/Gewinnausschüttungen	0,00	0,00	0,00
31	Summe Einzahlungen operative Gebarung	7.772.800,00	7.222.000,00	7.487.529,04
321	Auszahlungen aus Personalaufwand	1.565.800,00	1.358.100,00	1.096.000,78
3211	Auszahlungen für Personalaufwand (Bezüge, Nebengebühren, und Mehrleistungsvergütungen)	1.228.600,00	1.062.100,00	851.633,37
3212	Auszahlungen für gesetzliche und freiwillige Sozialaufwendungen	337.200,00	296.000,00	244.367,41
3213	Auszahlungen aus sonstigem Personalaufwand	0,00	0,00	0,00
322	Auszahlungen aus Sachaufwand	2.349.000,00	2.300.600,00	2.085.021,17
3221	Auszahlungen für Gebrauchs- und Verbrauchsgüter, Handelswaren	500.700,00	456.800,00	351.246,15
3222	Auszahlungen für Verwaltungs- und Betriebsaufwand	335.200,00	448.900,00	225.858,54
3223	Auszahlungen für Leasing- und Mietaufwand	3.700,00	3.200,00	3.133,04
3224	Auszahlungen für Instandhaltung	514.900,00	556.500,00	449.387,47
3225	Sonstige Auszahlungen aus Sachaufwand	994.500,00	835.200,00	1.055.395,97
3226	Auszahlungen aus der Inanspruchnahme von Haftungen	0,00	0,00	0,00
323	Auszahlungen aus Transfers	2.470.600,00	2.171.400,00	2.095.458,97
3231	Transferzahlungen an Träger des öffentlichen Rechts	2.240.300,00	2.012.900,00	1.910.839,57
3232	Transferzahlungen an Beteiligungen	0,00	0,00	0,00

MVAG	Mittelverwendungs- und aufbringungsgruppen (1. und 2. Ebene)	VA 2024	VA 2023	RA 2022
3233	Transferzahlungen an Unternehmen (inkl. Finanzunternehmen)	100.900,00	13.200,00	17.555,28
3234	Transferzahlungen an Haushalte und Organisationen ohne Erwerbscharakter	129.400,00	145.300,00	167.064,12
3235	Transferzahlungen an das Ausland	0,00	0,00	0,00
3236	Investitions- und Tilgungszuschüsse zwischen Unternehmungen und Betrieben der Gebietskörperschaft und der Gebietskörperschaft	0,00	0,00	0,00
324	Auszahlungen aus Finanzaufwand	489.600,00	400.900,00	91.609,03
3241	Auszahlungen für Zinsen	488.500,00	399.900,00	89.934,68
3242	Auszahlungen für Zinsen aus derivativen Finanzinstrumenten mit und ohne Grundgeschäft	0,00	0,00	0,00
3243	Auszahlungen aus Gewinnentnahmen von marktbestimmten Betrieben	0,00	0,00	0,00
3244	Sonstige Auszahlungen aus Finanzaufwendungen	1.100,00	1.000,00	1.674,35
32	Summe Auszahlungen operative Gebarung	6.875.000,00	6.231.000,00	5.368.089,95
SA1	Saldo (1) Geldfluss aus der operativen Gebarung (31 – 32)	897.800,00	991.000,00	2.119.439,09
331	Einzahlungen aus der Investitionstätigkeit	0,00	1.000,00	0,00
3311	Einzahlungen aus der Veräußerung von immateriellem Vermögen	0,00	0,00	0,00
3312	Einzahlungen aus der Veräußerung von Grundstücken und Grundstückeinrichtungen	0,00	0,00	0,00
3313	Einzahlungen aus der Veräußerung von Gebäuden und Bauten	0,00	0,00	0,00
3314	Einzahlungen aus der Veräußerung von technischen Anlagen, Fahrzeugen und Maschinen	0,00	0,00	0,00
3315	Einzahlungen aus der Veräußerung von Amts-, Betriebs- und Geschäftsausstattung	0,00	1.000,00	0,00
3316	Einzahlungen aus der Veräußerung von Kulturgütern	0,00	0,00	0,00
3317	Einzahlungen aus der Veräußerung von Beteiligungen	0,00	0,00	0,00
3318	Einzahlungen aus der Veräußerung von kofinanzierten Schutzbauten	0,00	0,00	0,00
332	Einzahlungen aus der Rückzahlung von Darlehen sowie gewährten Vorschüssen	0,00	0,00	0,00
3321	Einzahlungen aus Darlehen an Träger des öffentlichen Rechts	0,00	0,00	0,00
3322	Einzahlungen aus Darlehen an Beteiligungen	0,00	0,00	0,00
3323	Einzahlungen aus Darlehen an Unternehmen und Haushalte	0,00	0,00	0,00
3325	Einzahlungen aus Vorschüssen und Anzahlungen	0,00	0,00	0,00
333	Einzahlungen aus Kapitaltransfers	445.800,00	384.600,00	553.140,31
3331	Kapitaltransferzahlungen von Trägern des öffentlichen Rechts	415.500,00	236.300,00	492.980,93
3332	Kapitaltransferzahlungen von Beteiligungen	0,00	0,00	0,00
3333	Kapitaltransferzahlungen von Unternehmen	0,00	0,00	0,00
3334	Kapitaltransferzahlungen von Haushalten und Organisationen ohne Erwerbscharakter	30.300,00	148.300,00	54.761,62
3335	Kapitaltransferzahlungen vom Ausland	0,00	0,00	5.397,76
33	Summe Einzahlungen investive Gebarung	445.800,00	385.600,00	553.140,31
341	Auszahlungen aus der Investitionstätigkeit	1.568.600,00	1.030.100,00	3.288.993,88
3411	Auszahlungen für den Erwerb von immateriellem Vermögen	146.000,00	184.300,00	140.026,56

MVAG	Mittelverwendungs- und aufbringungsgruppen (1. und 2. Ebene)	VA 2024	VA 2023	RA 2022
3412	Auszahlungen für den Erwerb von Grundstücken und Grundstückseinrichtungen	979.800,00	710.900,00	586.622,30
3413	Auszahlungen für den Erwerb von Gebäuden und Bauten	97.100,00	0,00	1.838.550,70
3414	Auszahlungen für den Erwerb von technischen Anlagen, Fahrzeugen und Maschinen	244.600,00	73.900,00	494.281,01
3415	Auszahlungen für den Erwerb von Amts-, Betriebs- und Geschäftsausstattung	101.100,00	61.000,00	229.513,31
3416	Auszahlungen für den Erwerb von Kulturgütern	0,00	0,00	0,00
3417	Auszahlungen für den Erwerb von Beteiligungen	0,00	0,00	0,00
3418	Auszahlungen für den Erwerb von kofinanzierten Schutzbauten	0,00	0,00	0,00
342	Auszahlungen aus der Gewährung von Darlehen sowie gewährten Vorschüssen	0,00	0,00	0,00
3421	Auszahlungen von Darlehen an Träger des öffentlichen Rechts	0,00	0,00	0,00
3422	Auszahlungen von Darlehen an Beteiligungen	0,00	0,00	0,00
3423	Auszahlungen von Darlehen an Unternehmen und Haushalte	0,00	0,00	0,00
3425	Auszahlungen von Vorschüssen und Anzahlungen	0,00	0,00	0,00
343	Auszahlungen aus Kapitaltransfers	10.700,00	10.200,00	0,00
3431	Kapitaltransferzahlungen an Träger des öffentlichen Rechts	10.700,00	10.200,00	0,00
3432	Kapitaltransferzahlungen an Beteiligungen	0,00	0,00	0,00
3433	Kapitaltransferzahlungen an Unternehmen (Finanzunternehmen)	0,00	0,00	0,00
3434	Kapitaltransferzahlungen an Haushalte und Organisationen ohne Erwerbscharakter	0,00	0,00	0,00
3435	Kapitaltransferzahlungen an das Ausland	0,00	0,00	0,00
34	Summe Auszahlungen investive Gebarung	1.579.300,00	1.040.300,00	3.288.993,88
SA2	Saldo (2) Geldfluss aus der investiven Gebarung (33 – 34)	-1.133.500,00	-654.700,00	-2.735.853,57
SA3	Saldo (3) Nettofinanzierungssaldo (Saldo 1 + Saldo 2)	-235.700,00	336.300,00	-616.414,48
351	Einzahlungen aus der Aufnahme von Finanzschulden	490.100,00	106.400,00	2.404.961,68
3511	Einzahlungen aus empfangenen Darlehen von öffentlichen Körperschaften und Rechtsträgern	100,00	100,00	4.961,68
3512	Einzahlungen aus empfangenen Darlehen von Beteiligungen	0,00	0,00	0,00
3513	Einzahlungen aus empfangenen Darlehen von Unternehmen und privaten Haushalten	0,00	106.300,00	0,00
3514	Einzahlungen aus Finanzschulden (Finanzunternehmen)	490.000,00	0,00	2.400.000,00
3515	Einzahlungen aus Aufnahmen von Leasingverbindlichkeiten	0,00	0,00	0,00
353	Einzahlungen infolge eines Kapitaltausches bei derivativen Finanzinstrumenten mit Grundgeschäft	0,00	0,00	0,00
3530	Einzahlungen infolge eines Kapitaltausches bei derivativen Finanzinstrumenten mit Grundgeschäft	0,00	0,00	0,00
355	Einzahlungen aus dem Abgang von Finanzinstrumenten	0,00	0,00	0,00
3550	Einzahlungen aus dem Abgang von Finanzinstrumenten	0,00	0,00	0,00
35	Summe Einzahlungen aus der Finanzierungstätigkeit	490.100,00	106.400,00	2.404.961,68

MVAG	Mittelverwendungs- und aufbringungsgruppen (1. und 2. Ebene)	VA 2024	VA 2023	RA 2022
361	Auszahlungen aus der Tilgung von Finanzschulden	977.200,00	988.300,00	1.028.499,98
3611	Auszahlungen aus empfangenen Darlehen von öffentlichen Körperschaften und Rechtsträgern	300,00	800,00	833,44
3612	Auszahlungen aus empfangenen Darlehen von Beteiligungen	0,00	0,00	0,00
3613	Auszahlungen aus empfangenen Darlehen von Unternehmen und privaten Haushalten	27.900,00	34.300,00	27.892,86
3614	Auszahlungen aus Finanzschulden	949.000,00	953.200,00	999.773,68
3615	Auszahlungen aus Rückzahlungen von Leasingverbindlichkeiten	0,00	0,00	0,00
363	Auszahlungen infolge eines Kapitaltausches bei derivativen Finanzinstrumenten mit Grundgeschäft	0,00	0,00	0,00
3630	Auszahlungen infolge eines Kapitaltausches bei derivativen Finanzinstrumenten mit Grundgeschäft	0,00	0,00	0,00
365	Auszahlungen für den Erwerb von Finanzinstrumenten	0,00	0,00	0,00
3650	Auszahlungen für den Erwerb von Finanzinstrumenten	0,00	0,00	0,00
36	Summe Auszahlungen aus der Finanzierungstätigkeit	977.200,00	988.300,00	1.028.499,98
SA4	Saldo (4) Geldfluss aus der Finanzierungstätigkeit (35 – 36)	-487.100,00	-881.900,00	1.376.461,70
SA5	Saldo (5) Geldfluss aus der voranschlagswirksamen Gebarung (Saldo 3 + Saldo 4)	-722.800,00	-545.600,00	760.047,22

Finanzierungshaushalt Bereichsbudget 1. und 2. Ebene
(Anlage 1b)

Vertretungskörper und allgemeine Verwaltung (Gruppe 0)

MVAG	Mittelverwendungs- und aufbringungsgruppen (1. und 2. Ebene)	VA 2024	VA 2023	RA 2022
311	Einzahlungen aus operativer Verwaltungstätigkeit	105.300,00	106.800,00	90.403,89
3111	Einzahlungen aus eigenen Abgaben	0,00	0,00	0,00
3112	Einzahlungen aus Ertragsanteilen	0,00	0,00	0,00
3113	Einzahlungen aus Gebühren	0,00	0,00	0,00
3114	Einzahlungen aus Leistungen	82.700,00	87.600,00	74.810,14
3115	Einzahlungen aus Besitz und wirtschaftlicher Tätigkeit	4.400,00	3.500,00	4.086,60
3116	Einzahlungen aus Veräußerung von geringwertigen Wirtschaftsgütern (GWG) und sonstige Einzahlungen	18.200,00	15.700,00	11.507,15
312	Einzahlungen aus Transfers	0,00	0,00	18,75
3121	Transferzahlungen von Trägern des öffentlichen Rechts	0,00	0,00	18,75
3122	Transferzahlungen von Beteiligungen	0,00	0,00	0,00
3123	Transferzahlungen von Unternehmen (inkl. Finanzunternehmen)	0,00	0,00	0,00
3124	Transferzahlungen von Haushalten und Organisationen ohne Erwerbscharakter	0,00	0,00	0,00
3125	Transferzahlungen vom Ausland	0,00	0,00	0,00
3126	Investitions- und Tilgungszuschüsse zwischen Unternehmungen und Betrieben der Gebietskörperschaft und der Gebietskörperschaft	0,00	0,00	0,00
313	Einzahlungen aus Finanzerträgen	0,00	0,00	0,00
3131	Einzahlungen aus Zinserträgen	0,00	0,00	0,00
3132	Einzahlungen aus Zinsen aus derivativen Finanzinstrumenten mit und ohne Grundgeschäft	0,00	0,00	0,00
3133	Einzahlungen aus Gewinnentnahmen von marktbestimmten Betrieben	0,00	0,00	0,00
3134	Sonstige Einzahlungen aus Finanzerträgen	0,00	0,00	0,00
3135	Einzahlungen aus Dividenden/Gewinnausschüttungen	0,00	0,00	0,00
31	Summe Einzahlungen operative Gebarung	105.300,00	106.800,00	90.422,64
321	Auszahlungen aus Personalaufwand	451.100,00	385.400,00	308.017,56
3211	Auszahlungen für Personalaufwand (Bezüge, Nebengebühren, und Mehrleistungsvergütungen)	337.600,00	285.300,00	227.052,41
3212	Auszahlungen für gesetzliche und freiwillige Sozialaufwendungen	113.500,00	100.100,00	80.965,15
3213	Auszahlungen aus sonstigem Personalaufwand	0,00	0,00	0,00
322	Auszahlungen aus Sachaufwand	454.200,00	387.700,00	534.699,63
3221	Auszahlungen für Gebrauchs- und Verbrauchsgüter, Handelswaren	31.200,00	27.600,00	17.519,56
3222	Auszahlungen für Verwaltungs- und Betriebsaufwand	66.900,00	74.900,00	61.167,68
3223	Auszahlungen für Leasing- und Mietaufwand	0,00	0,00	0,00
3224	Auszahlungen für Instandhaltung	12.000,00	15.000,00	10.795,43
3225	Sonstige Auszahlungen aus Sachaufwand	344.100,00	270.200,00	445.216,96
3226	Auszahlungen aus der Inanspruchnahme von Haftungen	0,00	0,00	0,00
323	Auszahlungen aus Transfers	70.900,00	65.000,00	47.719,30
3231	Transferzahlungen an Träger des öffentlichen Rechts	34.300,00	31.800,00	17.299,00

Vertretungskörper und allgemeine Verwaltung (Gruppe 0)

MVAG	Mittelverwendungs- und aufbringungsgruppen (1. und 2. Ebene)	VA 2024	VA 2023	RA 2022
3232	Transferzahlungen an Beteiligungen	0,00	0,00	0,00
3233	Transferzahlungen an Unternehmen (inkl. Finanzunternehmen)	8.700,00	7.200,00	6.103,85
3234	Transferzahlungen an Haushalte und Organisationen ohne Erwerbscharakter	27.900,00	26.000,00	24.316,45
3235	Transferzahlungen an das Ausland	0,00	0,00	0,00
3236	Investitions- und Tilgungszuschüsse zwischen Unternehmungen und Betrieben der Gebietskörperschaft und der Gebietskörperschaft	0,00	0,00	0,00
324	Auszahlungen aus Finanzaufwand	0,00	200,00	128,09
3241	Auszahlungen für Zinsen	0,00	200,00	128,09
3242	Auszahlungen für Zinsen aus derivativen Finanzinstrumenten mit und ohne Grundgeschäft	0,00	0,00	0,00
3243	Auszahlungen aus Gewinnentnahmen von marktbestimmten Betrieben	0,00	0,00	0,00
3244	Sonstige Auszahlungen aus Finanzaufwendungen	0,00	0,00	0,00
32	Summe Auszahlungen operative Gebarung	976.200,00	838.300,00	890.564,58
SA1	Saldo (1) Geldfluss aus der operativen Gebarung (31 – 32)	-870.900,00	-731.500,00	-800.141,94
331	Einzahlungen aus der Investitionstätigkeit	0,00	0,00	0,00
3311	Einzahlungen aus der Veräußerung von immateriellem Vermögen	0,00	0,00	0,00
3312	Einzahlungen aus der Veräußerung von Grundstücken und Grundstückeinrichtungen	0,00	0,00	0,00
3313	Einzahlungen aus der Veräußerung von Gebäuden und Bauten	0,00	0,00	0,00
3314	Einzahlungen aus der Veräußerung von technischen Anlagen, Fahrzeugen und Maschinen	0,00	0,00	0,00
3315	Einzahlungen aus der Veräußerung von Amts-, Betriebs- und Geschäftsausstattung	0,00	0,00	0,00
3316	Einzahlungen aus der Veräußerung von Kulturgütern	0,00	0,00	0,00
3317	Einzahlungen aus der Veräußerung von Beteiligungen	0,00	0,00	0,00
3318	Einzahlungen aus der Veräußerung von kofinanzierten Schutzbauten	0,00	0,00	0,00
332	Einzahlungen aus der Rückzahlung von Darlehen sowie gewährten Vorschüssen	0,00	0,00	0,00
3321	Einzahlungen aus Darlehen an Träger des öffentlichen Rechts	0,00	0,00	0,00
3322	Einzahlungen aus Darlehen an Beteiligungen	0,00	0,00	0,00
3323	Einzahlungen aus Darlehen an Unternehmen und Haushalte	0,00	0,00	0,00
3325	Einzahlungen aus Vorschüssen und Anzahlungen	0,00	0,00	0,00
333	Einzahlungen aus Kapitaltransfers	49.600,00	0,00	0,00
3331	Kapitaltransferzahlungen von Trägern des öffentlichen Rechts	49.600,00	0,00	0,00
3332	Kapitaltransferzahlungen von Beteiligungen	0,00	0,00	0,00
3333	Kapitaltransferzahlungen von Unternehmen	0,00	0,00	0,00
3334	Kapitaltransferzahlungen von Haushalten und Organisationen ohne Erwerbscharakter	0,00	0,00	0,00
3335	Kapitaltransferzahlungen vom Ausland	0,00	0,00	0,00
33	Summe Einzahlungen investive Gebarung	49.600,00	0,00	0,00

Vertretungskörper und allgemeine Verwaltung (Gruppe 0)

MVAG	Mittelverwendungs- und aufbringungsgruppen (1. und 2. Ebene)	VA 2024	VA 2023	RA 2022
341	Auszahlungen aus der Investitionstätigkeit	77.000,00	40.000,00	75.839,70
3411	Auszahlungen für den Erwerb von immateriellem Vermögen	62.000,00	22.000,00	69.919,34
3412	Auszahlungen für den Erwerb von Grundstücken und Grundstückseinrichtungen	0,00	0,00	0,00
3413	Auszahlungen für den Erwerb von Gebäuden und Bauten	0,00	0,00	0,00
3414	Auszahlungen für den Erwerb von technischen Anlagen, Fahrzeugen und Maschinen	0,00	0,00	0,00
3415	Auszahlungen für den Erwerb von Amts-, Betriebs- und Geschäftsausstattung	15.000,00	18.000,00	5.920,36
3416	Auszahlungen für den Erwerb von Kulturgütern	0,00	0,00	0,00
3417	Auszahlungen für den Erwerb von Beteiligungen	0,00	0,00	0,00
3418	Auszahlungen für den Erwerb von kofinanzierten Schutzbauten	0,00	0,00	0,00
342	Auszahlungen aus der Gewährung von Darlehen sowie gewährten Vorschüssen	0,00	0,00	0,00
3421	Auszahlungen von Darlehen an Träger des öffentlichen Rechts	0,00	0,00	0,00
3422	Auszahlungen von Darlehen an Beteiligungen	0,00	0,00	0,00
3423	Auszahlungen von Darlehen an Unternehmen und Haushalte	0,00	0,00	0,00
3425	Auszahlungen von Vorschüssen und Anzahlungen	0,00	0,00	0,00
343	Auszahlungen aus Kapitaltransfers	0,00	0,00	0,00
3431	Kapitaltransferzahlungen an Träger des öffentlichen Rechts	0,00	0,00	0,00
3432	Kapitaltransferzahlungen an Beteiligungen	0,00	0,00	0,00
3433	Kapitaltransferzahlungen an Unternehmen (Finanzunternehmen)	0,00	0,00	0,00
3434	Kapitaltransferzahlungen an Haushalte und Organisationen ohne Erwerbscharakter	0,00	0,00	0,00
3435	Kapitaltransferzahlungen an das Ausland	0,00	0,00	0,00
34	Summe Auszahlungen investive Gebarung	77.000,00	40.000,00	75.839,70
SA2	Saldo (2) Geldfluss aus der investiven Gebarung (33 – 34)	-27.400,00	-40.000,00	-75.839,70
SA3	Saldo (3) Nettofinanzierungssaldo (Saldo 1 + Saldo 2)	-898.300,00	-771.500,00	-875.981,64
351	Einzahlungen aus der Aufnahme von Finanzschulden	0,00	0,00	0,00
3511	Einzahlungen aus empfangenen Darlehen von öffentlichen Körperschaften und Rechtsträgern	0,00	0,00	0,00
3512	Einzahlungen aus empfangenen Darlehen von Beteiligungen	0,00	0,00	0,00
3513	Einzahlungen aus empfangenen Darlehen von Unternehmen und privaten Haushalten	0,00	0,00	0,00
3514	Einzahlungen aus Finanzschulden (Finanzunternehmen)	0,00	0,00	0,00
3515	Einzahlungen aus Aufnahmen von Leasingverbindlichkeiten	0,00	0,00	0,00
353	Einzahlungen infolge eines Kapitaltausches bei derivativen Finanzinstrumenten mit Grundgeschäft	0,00	0,00	0,00
3530	Einzahlungen infolge eines Kapitaltausches bei derivativen Finanzinstrumenten mit Grundgeschäft	0,00	0,00	0,00
355	Einzahlungen aus dem Abgang von Finanzinstrumenten	0,00	0,00	0,00

Vertretungskörper und allgemeine Verwaltung (Gruppe 0)

MVAG	Mittelverwendungs- und aufbringungsgruppen (1. und 2. Ebene)	VA 2024	VA 2023	RA 2022
3550	Einzahlungen aus dem Abgang von Finanzinstrumenten	0,00	0,00	0,00
35	Summe Einzahlungen aus der Finanzierungstätigkeit	0,00	0,00	0,00
361	Auszahlungen aus der Tilgung von Finanzschulden	0,00	10.600,00	21.032,29
3611	Auszahlungen aus empfangenen Darlehen von öffentlichen Körperschaften und Rechtsträgern	0,00	0,00	0,00
3612	Auszahlungen aus empfangenen Darlehen von Beteiligungen	0,00	0,00	0,00
3613	Auszahlungen aus empfangenen Darlehen von Unternehmen und privaten Haushalten	0,00	0,00	0,00
3614	Auszahlungen aus Finanzschulden	0,00	10.600,00	21.032,29
3615	Auszahlungen aus Rückzahlungen von Leasingverbindlichkeiten	0,00	0,00	0,00
363	Auszahlungen infolge eines Kapitaltausches bei derivativen Finanzinstrumenten mit Grundgeschäft	0,00	0,00	0,00
3630	Auszahlungen infolge eines Kapitaltausches bei derivativen Finanzinstrumenten mit Grundgeschäft	0,00	0,00	0,00
365	Auszahlungen für den Erwerb von Finanzinstrumenten	0,00	0,00	0,00
3650	Auszahlungen für den Erwerb von Finanzinstrumenten	0,00	0,00	0,00
36	Summe Auszahlungen aus der Finanzierungstätigkeit	0,00	10.600,00	21.032,29
SA4	Saldo (4) Geldfluss aus der Finanzierungstätigkeit (35 – 36)	0,00	-10.600,00	-21.032,29
SA5	Saldo (5) Geldfluss aus der voranschlagswirksamen Gebarung (Saldo 3 + Saldo 4)	-898.300,00	-782.100,00	-897.013,93

Öffentliche Ordnung und Sicherheit (Gruppe 1)

MVAG	Mittelverwendungs- und aufbringungsgruppen (1. und 2. Ebene)	VA 2024	VA 2023	RA 2022
311	Einzahlungen aus operativer Verwaltungstätigkeit	1.600,00	400,00	22.214,52
3111	Einzahlungen aus eigenen Abgaben	0,00	0,00	0,00
3112	Einzahlungen aus Ertragsanteilen	0,00	0,00	0,00
3113	Einzahlungen aus Gebühren	0,00	0,00	0,00
3114	Einzahlungen aus Leistungen	300,00	300,00	0,00
3115	Einzahlungen aus Besitz und wirtschaftlicher Tätigkeit	0,00	0,00	0,00
3116	Einzahlungen aus Veräußerung von geringwertigen Wirtschaftsgütern (GWG) und sonstige Einzahlungen	1.300,00	100,00	22.214,52
312	Einzahlungen aus Transfers	183.700,00	53.700,00	131.771,55
3121	Transferzahlungen von Trägern des öffentlichen Rechts	183.700,00	53.700,00	131.771,55
3122	Transferzahlungen von Beteiligungen	0,00	0,00	0,00
3123	Transferzahlungen von Unternehmen (inkl. Finanzunternehmen)	0,00	0,00	0,00
3124	Transferzahlungen von Haushalten und Organisationen ohne Erwerbscharakter	0,00	0,00	0,00
3125	Transferzahlungen vom Ausland	0,00	0,00	0,00
3126	Investitions- und Tilgungszuschüsse zwischen Unternehmungen und Betrieben der Gebietskörperschaft und der Gebietskörperschaft	0,00	0,00	0,00
313	Einzahlungen aus Finanzerträgen	0,00	0,00	0,00
3131	Einzahlungen aus Zinserträgen	0,00	0,00	0,00
3132	Einzahlungen aus Zinsen aus derivativen Finanzinstrumenten mit und ohne Grundgeschäft	0,00	0,00	0,00
3133	Einzahlungen aus Gewinnentnahmen von marktbestimmten Betrieben	0,00	0,00	0,00
3134	Sonstige Einzahlungen aus Finanzerträgen	0,00	0,00	0,00
3135	Einzahlungen aus Dividenden/Gewinnausschüttungen	0,00	0,00	0,00
31	Summe Einzahlungen operative Gebarung	185.300,00	54.100,00	153.986,07
321	Auszahlungen aus Personalaufwand	0,00	0,00	0,00
3211	Auszahlungen für Personalaufwand (Bezüge, Nebengebühren, und Mehrleistungsvergütungen)	0,00	0,00	0,00
3212	Auszahlungen für gesetzliche und freiwillige Sozialaufwendungen	0,00	0,00	0,00
3213	Auszahlungen aus sonstigem Personalaufwand	0,00	0,00	0,00
322	Auszahlungen aus Sachaufwand	43.400,00	48.900,00	43.885,13
3221	Auszahlungen für Gebrauchs- und Verbrauchsgüter, Handelswaren	4.300,00	5.000,00	9.227,22
3222	Auszahlungen für Verwaltungs- und Betriebsaufwand	27.800,00	35.000,00	24.299,70
3223	Auszahlungen für Leasing- und Mietaufwand	200,00	200,00	155,04
3224	Auszahlungen für Instandhaltung	2.500,00	2.500,00	4.349,43
3225	Sonstige Auszahlungen aus Sachaufwand	8.600,00	6.200,00	5.853,74
3226	Auszahlungen aus der Inanspruchnahme von Haftungen	0,00	0,00	0,00
323	Auszahlungen aus Transfers	41.300,00	69.100,00	19.990,82
3231	Transferzahlungen an Träger des öffentlichen Rechts	10.200,00	38.500,00	10.164,00

Öffentliche Ordnung und Sicherheit (Gruppe 1)

MVAG	Mittelverwendungs- und aufbringungsgruppen (1. und 2. Ebene)	VA 2024	VA 2023	RA 2022
3232	Transferzahlungen an Beteiligungen	0,00	0,00	0,00
3233	Transferzahlungen an Unternehmen (inkl. Finanzunternehmen)	0,00	0,00	0,00
3234	Transferzahlungen an Haushalte und Organisationen ohne Erwerbscharakter	31.100,00	30.600,00	9.826,82
3235	Transferzahlungen an das Ausland	0,00	0,00	0,00
3236	Investitions- und Tilgungszuschüsse zwischen Unternehmungen und Betrieben der Gebietskörperschaft und der Gebietskörperschaft	0,00	0,00	0,00
324	Auszahlungen aus Finanzaufwand	0,00	0,00	0,00
3241	Auszahlungen für Zinsen	0,00	0,00	0,00
3242	Auszahlungen für Zinsen aus derivativen Finanzinstrumenten mit und ohne Grundgeschäft	0,00	0,00	0,00
3243	Auszahlungen aus Gewinnentnahmen von marktbestimmten Betrieben	0,00	0,00	0,00
3244	Sonstige Auszahlungen aus Finanzaufwendungen	0,00	0,00	0,00
32	Summe Auszahlungen operative Gebarung	84.700,00	118.000,00	63.875,95
SA1	Saldo (1) Geldfluss aus der operativen Gebarung (31 – 32)	100.600,00	-63.900,00	90.110,12
331	Einzahlungen aus der Investitionstätigkeit	0,00	0,00	0,00
3311	Einzahlungen aus der Veräußerung von immateriellem Vermögen	0,00	0,00	0,00
3312	Einzahlungen aus der Veräußerung von Grundstücken und Grundstückeinrichtungen	0,00	0,00	0,00
3313	Einzahlungen aus der Veräußerung von Gebäuden und Bauten	0,00	0,00	0,00
3314	Einzahlungen aus der Veräußerung von technischen Anlagen, Fahrzeugen und Maschinen	0,00	0,00	0,00
3315	Einzahlungen aus der Veräußerung von Amts-, Betriebs- und Geschäftsausstattung	0,00	0,00	0,00
3316	Einzahlungen aus der Veräußerung von Kulturgütern	0,00	0,00	0,00
3317	Einzahlungen aus der Veräußerung von Beteiligungen	0,00	0,00	0,00
3318	Einzahlungen aus der Veräußerung von kofinanzierten Schutzbauten	0,00	0,00	0,00
332	Einzahlungen aus der Rückzahlung von Darlehen sowie gewährten Vorschüssen	0,00	0,00	0,00
3321	Einzahlungen aus Darlehen an Träger des öffentlichen Rechts	0,00	0,00	0,00
3322	Einzahlungen aus Darlehen an Beteiligungen	0,00	0,00	0,00
3323	Einzahlungen aus Darlehen an Unternehmen und Haushalte	0,00	0,00	0,00
3325	Einzahlungen aus Vorschüssen und Anzahlungen	0,00	0,00	0,00
333	Einzahlungen aus Kapitaltransfers	78.100,00	7.500,00	265.651,52
3331	Kapitaltransferzahlungen von Trägern des öffentlichen Rechts	78.100,00	7.500,00	265.651,52
3332	Kapitaltransferzahlungen von Beteiligungen	0,00	0,00	0,00
3333	Kapitaltransferzahlungen von Unternehmen	0,00	0,00	0,00
3334	Kapitaltransferzahlungen von Haushalten und Organisationen ohne Erwerbscharakter	0,00	0,00	0,00
3335	Kapitaltransferzahlungen vom Ausland	0,00	0,00	0,00
33	Summe Einzahlungen investive Gebarung	78.100,00	7.500,00	265.651,52

Öffentliche Ordnung und Sicherheit (Gruppe 1)

MVAG	Mittelverwendungs- und aufbringungsgruppen (1. und 2. Ebene)	VA 2024	VA 2023	RA 2022
341	Auszahlungen aus der Investitionstätigkeit	220.300,00	55.000,00	487.055,44
3411	Auszahlungen für den Erwerb von immateriellem Vermögen	0,00	0,00	0,00
3412	Auszahlungen für den Erwerb von Grundstücken und Grundstückseinrichtungen	0,00	0,00	0,00
3413	Auszahlungen für den Erwerb von Gebäuden und Bauten	0,00	0,00	0,00
3414	Auszahlungen für den Erwerb von technischen Anlagen, Fahrzeugen und Maschinen	220.300,00	45.000,00	487.055,44
3415	Auszahlungen für den Erwerb von Amts-, Betriebs- und Geschäftsausstattung	0,00	10.000,00	0,00
3416	Auszahlungen für den Erwerb von Kulturgütern	0,00	0,00	0,00
3417	Auszahlungen für den Erwerb von Beteiligungen	0,00	0,00	0,00
3418	Auszahlungen für den Erwerb von kofinanzierten Schutzbauten	0,00	0,00	0,00
342	Auszahlungen aus der Gewährung von Darlehen sowie gewährten Vorschüssen	0,00	0,00	0,00
3421	Auszahlungen von Darlehen an Träger des öffentlichen Rechts	0,00	0,00	0,00
3422	Auszahlungen von Darlehen an Beteiligungen	0,00	0,00	0,00
3423	Auszahlungen von Darlehen an Unternehmen und Haushalte	0,00	0,00	0,00
3425	Auszahlungen von Vorschüssen und Anzahlungen	0,00	0,00	0,00
343	Auszahlungen aus Kapitaltransfers	0,00	0,00	0,00
3431	Kapitaltransferzahlungen an Träger des öffentlichen Rechts	0,00	0,00	0,00
3432	Kapitaltransferzahlungen an Beteiligungen	0,00	0,00	0,00
3433	Kapitaltransferzahlungen an Unternehmen (Finanzunternehmen)	0,00	0,00	0,00
3434	Kapitaltransferzahlungen an Haushalte und Organisationen ohne Erwerbscharakter	0,00	0,00	0,00
3435	Kapitaltransferzahlungen an das Ausland	0,00	0,00	0,00
34	Summe Auszahlungen investive Gebarung	220.300,00	55.000,00	487.055,44
SA2	Saldo (2) Geldfluss aus der investiven Gebarung (33 – 34)	-142.200,00	-47.500,00	-221.403,92
SA3	Saldo (3) Nettofinanzierungssaldo (Saldo 1 + Saldo 2)	-41.600,00	-111.400,00	-131.293,80
351	Einzahlungen aus der Aufnahme von Finanzschulden	0,00	0,00	0,00
3511	Einzahlungen aus empfangenen Darlehen von öffentlichen Körperschaften und Rechtsträgern	0,00	0,00	0,00
3512	Einzahlungen aus empfangenen Darlehen von Beteiligungen	0,00	0,00	0,00
3513	Einzahlungen aus empfangenen Darlehen von Unternehmen und privaten Haushalten	0,00	0,00	0,00
3514	Einzahlungen aus Finanzschulden (Finanzunternehmen)	0,00	0,00	0,00
3515	Einzahlungen aus Aufnahmen von Leasingverbindlichkeiten	0,00	0,00	0,00
353	Einzahlungen infolge eines Kapitaltausches bei derivativen Finanzinstrumenten mit Grundgeschäft	0,00	0,00	0,00
3530	Einzahlungen infolge eines Kapitaltausches bei derivativen Finanzinstrumenten mit Grundgeschäft	0,00	0,00	0,00
355	Einzahlungen aus dem Abgang von Finanzinstrumenten	0,00	0,00	0,00

Öffentliche Ordnung und Sicherheit (Gruppe 1)

MVAG	Mittelverwendungs- und aufbringungsgruppen (1. und 2. Ebene)	VA 2024	VA 2023	RA 2022
3550	Einzahlungen aus dem Abgang von Finanzinstrumenten	0,00	0,00	0,00
35	Summe Einzahlungen aus der Finanzierungstätigkeit	0,00	0,00	0,00
361	Auszahlungen aus der Tilgung von Finanzschulden	0,00	0,00	0,00
3611	Auszahlungen aus empfangenen Darlehen von öffentlichen Körperschaften und Rechtsträgern	0,00	0,00	0,00
3612	Auszahlungen aus empfangenen Darlehen von Beteiligungen	0,00	0,00	0,00
3613	Auszahlungen aus empfangenen Darlehen von Unternehmen und privaten Haushalten	0,00	0,00	0,00
3614	Auszahlungen aus Finanzschulden	0,00	0,00	0,00
3615	Auszahlungen aus Rückzahlungen von Leasingverbindlichkeiten	0,00	0,00	0,00
363	Auszahlungen infolge eines Kapitaltausches bei derivativen Finanzinstrumenten mit Grundgeschäft	0,00	0,00	0,00
3630	Auszahlungen infolge eines Kapitaltausches bei derivativen Finanzinstrumenten mit Grundgeschäft	0,00	0,00	0,00
365	Auszahlungen für den Erwerb von Finanzinstrumenten	0,00	0,00	0,00
3650	Auszahlungen für den Erwerb von Finanzinstrumenten	0,00	0,00	0,00
36	Summe Auszahlungen aus der Finanzierungstätigkeit	0,00	0,00	0,00
SA4	Saldo (4) Geldfluss aus der Finanzierungstätigkeit (35 – 36)	0,00	0,00	0,00
SA5	Saldo (5) Geldfluss aus der voranschlagswirksamen Gebarung (Saldo 3 + Saldo 4)	-41.600,00	-111.400,00	-131.293,80

Unterricht, Erziehung, Sport und Wissenschaft (Gruppe 2)

MVAG	Mittelverwendungs- und aufbringungsgruppen (1. und 2. Ebene)	VA 2024	VA 2023	RA 2022
311	Einzahlungen aus operativer Verwaltungstätigkeit	335.300,00	224.000,00	185.001,24
3111	Einzahlungen aus eigenen Abgaben	0,00	0,00	0,00
3112	Einzahlungen aus Ertragsanteilen	0,00	0,00	0,00
3113	Einzahlungen aus Gebühren	0,00	0,00	0,00
3114	Einzahlungen aus Leistungen	230.600,00	213.900,00	179.075,24
3115	Einzahlungen aus Besitz und wirtschaftlicher Tätigkeit	3.700,00	10.100,00	5.926,00
3116	Einzahlungen aus Veräußerung von geringwertigen Wirtschaftsgütern (GWG) und sonstige Einzahlungen	101.000,00	0,00	0,00
312	Einzahlungen aus Transfers	281.500,00	194.900,00	166.008,57
3121	Transferzahlungen von Trägern des öffentlichen Rechts	281.500,00	194.900,00	166.008,57
3122	Transferzahlungen von Beteiligungen	0,00	0,00	0,00
3123	Transferzahlungen von Unternehmen (inkl. Finanzunternehmen)	0,00	0,00	0,00
3124	Transferzahlungen von Haushalten und Organisationen ohne Erwerbscharakter	0,00	0,00	0,00
3125	Transferzahlungen vom Ausland	0,00	0,00	0,00
3126	Investitions- und Tilgungszuschüsse zwischen Unternehmungen und Betrieben der Gebietskörperschaft und der Gebietskörperschaft	0,00	0,00	0,00
313	Einzahlungen aus Finanzerträgen	0,00	0,00	0,00
3131	Einzahlungen aus Zinserträgen	0,00	0,00	0,00
3132	Einzahlungen aus Zinsen aus derivativen Finanzinstrumenten mit und ohne Grundgeschäft	0,00	0,00	0,00
3133	Einzahlungen aus Gewinnentnahmen von marktbestimmten Betrieben	0,00	0,00	0,00
3134	Sonstige Einzahlungen aus Finanzerträgen	0,00	0,00	0,00
3135	Einzahlungen aus Dividenden/Gewinnausschüttungen	0,00	0,00	0,00
31	Summe Einzahlungen operative Gebarung	616.800,00	418.900,00	351.009,81
321	Auszahlungen aus Personalaufwand	594.100,00	475.200,00	381.004,45
3211	Auszahlungen für Personalaufwand (Bezüge, Nebengebühren, und Mehrleistungsvergütungen)	474.500,00	379.000,00	300.161,69
3212	Auszahlungen für gesetzliche und freiwillige Sozialaufwendungen	119.600,00	96.200,00	80.842,76
3213	Auszahlungen aus sonstigem Personalaufwand	0,00	0,00	0,00
322	Auszahlungen aus Sachaufwand	502.100,00	489.000,00	295.279,37
3221	Auszahlungen für Gebrauchs- und Verbrauchsgüter, Handelswaren	72.900,00	70.800,00	64.585,26
3222	Auszahlungen für Verwaltungs- und Betriebsaufwand	60.700,00	76.400,00	33.342,62
3223	Auszahlungen für Leasing- und Mietaufwand	3.400,00	2.900,00	2.918,82
3224	Auszahlungen für Instandhaltung	61.400,00	138.500,00	82.230,34
3225	Sonstige Auszahlungen aus Sachaufwand	303.700,00	200.400,00	112.202,33
3226	Auszahlungen aus der Inanspruchnahme von Haftungen	0,00	0,00	0,00
323	Auszahlungen aus Transfers	183.300,00	198.100,00	258.825,71
3231	Transferzahlungen an Träger des öffentlichen Rechts	173.100,00	169.200,00	196.569,64

Unterricht, Erziehung, Sport und Wissenschaft (Gruppe 2)

MVAG	Mittelverwendungs- und aufbringungsgruppen (1. und 2. Ebene)	VA 2024	VA 2023	RA 2022
3232	Transferzahlungen an Beteiligungen	0,00	0,00	0,00
3233	Transferzahlungen an Unternehmen (inkl. Finanzunternehmen)	0,00	0,00	0,00
3234	Transferzahlungen an Haushalte und Organisationen ohne Erwerbscharakter	10.200,00	28.900,00	62.256,07
3235	Transferzahlungen an das Ausland	0,00	0,00	0,00
3236	Investitions- und Tilgungszuschüsse zwischen Unternehmungen und Betrieben der Gebietskörperschaft und der Gebietskörperschaft	0,00	0,00	0,00
324	Auszahlungen aus Finanzaufwand	296.600,00	263.700,00	42.531,81
3241	Auszahlungen für Zinsen	296.600,00	263.700,00	42.531,81
3242	Auszahlungen für Zinsen aus derivativen Finanzinstrumenten mit und ohne Grundgeschäft	0,00	0,00	0,00
3243	Auszahlungen aus Gewinnentnahmen von marktbestimmten Betrieben	0,00	0,00	0,00
3244	Sonstige Auszahlungen aus Finanzaufwendungen	0,00	0,00	0,00
32	Summe Auszahlungen operative Gebarung	1.576.100,00	1.426.000,00	977.641,34
SA1	Saldo (1) Geldfluss aus der operativen Gebarung (31 – 32)	-959.300,00	-1.007.100,00	-626.631,53
331	Einzahlungen aus der Investitionstätigkeit	0,00	0,00	0,00
3311	Einzahlungen aus der Veräußerung von immateriellem Vermögen	0,00	0,00	0,00
3312	Einzahlungen aus der Veräußerung von Grundstücken und Grundstückeinrichtungen	0,00	0,00	0,00
3313	Einzahlungen aus der Veräußerung von Gebäuden und Bauten	0,00	0,00	0,00
3314	Einzahlungen aus der Veräußerung von technischen Anlagen, Fahrzeugen und Maschinen	0,00	0,00	0,00
3315	Einzahlungen aus der Veräußerung von Amts-, Betriebs- und Geschäftsausstattung	0,00	0,00	0,00
3316	Einzahlungen aus der Veräußerung von Kulturgütern	0,00	0,00	0,00
3317	Einzahlungen aus der Veräußerung von Beteiligungen	0,00	0,00	0,00
3318	Einzahlungen aus der Veräußerung von kofinanzierten Schutzbauten	0,00	0,00	0,00
332	Einzahlungen aus der Rückzahlung von Darlehen sowie gewährten Vorschüssen	0,00	0,00	0,00
3321	Einzahlungen aus Darlehen an Träger des öffentlichen Rechts	0,00	0,00	0,00
3322	Einzahlungen aus Darlehen an Beteiligungen	0,00	0,00	0,00
3323	Einzahlungen aus Darlehen an Unternehmen und Haushalte	0,00	0,00	0,00
3325	Einzahlungen aus Vorschüssen und Anzahlungen	0,00	0,00	0,00
333	Einzahlungen aus Kapitaltransfers	64.800,00	0,00	108.080,86
3331	Kapitaltransferzahlungen von Trägern des öffentlichen Rechts	64.800,00	0,00	108.080,86
3332	Kapitaltransferzahlungen von Beteiligungen	0,00	0,00	0,00
3333	Kapitaltransferzahlungen von Unternehmen	0,00	0,00	0,00
3334	Kapitaltransferzahlungen von Haushalten und Organisationen ohne Erwerbscharakter	0,00	0,00	0,00
3335	Kapitaltransferzahlungen vom Ausland	0,00	0,00	0,00
33	Summe Einzahlungen investive Gebarung	64.800,00	0,00	108.080,86

Unterricht, Erziehung, Sport und Wissenschaft (Gruppe 2)

MVAG	Mittelverwendungs- und aufbringungsgruppen (1. und 2. Ebene)	VA 2024	VA 2023	RA 2022
341	Auszahlungen aus der Investitionstätigkeit	194.400,00	22.000,00	2.074.564,07
3411	Auszahlungen für den Erwerb von immateriellem Vermögen	0,00	0,00	0,00
3412	Auszahlungen für den Erwerb von Grundstücken und Grundstückseinrichtungen	25.800,00	0,00	16.886,03
3413	Auszahlungen für den Erwerb von Gebäuden und Bauten	97.100,00	0,00	1.838.550,70
3414	Auszahlungen für den Erwerb von technischen Anlagen, Fahrzeugen und Maschinen	0,00	0,00	0,00
3415	Auszahlungen für den Erwerb von Amts-, Betriebs- und Geschäftsausstattung	71.500,00	22.000,00	219.127,34
3416	Auszahlungen für den Erwerb von Kulturgütern	0,00	0,00	0,00
3417	Auszahlungen für den Erwerb von Beteiligungen	0,00	0,00	0,00
3418	Auszahlungen für den Erwerb von kofinanzierten Schutzbauten	0,00	0,00	0,00
342	Auszahlungen aus der Gewährung von Darlehen sowie gewährten Vorschüssen	0,00	0,00	0,00
3421	Auszahlungen von Darlehen an Träger des öffentlichen Rechts	0,00	0,00	0,00
3422	Auszahlungen von Darlehen an Beteiligungen	0,00	0,00	0,00
3423	Auszahlungen von Darlehen an Unternehmen und Haushalte	0,00	0,00	0,00
3425	Auszahlungen von Vorschüssen und Anzahlungen	0,00	0,00	0,00
343	Auszahlungen aus Kapitaltransfers	10.700,00	10.200,00	0,00
3431	Kapitaltransferzahlungen an Träger des öffentlichen Rechts	10.700,00	10.200,00	0,00
3432	Kapitaltransferzahlungen an Beteiligungen	0,00	0,00	0,00
3433	Kapitaltransferzahlungen an Unternehmen (Finanzunternehmen)	0,00	0,00	0,00
3434	Kapitaltransferzahlungen an Haushalte und Organisationen ohne Erwerbscharakter	0,00	0,00	0,00
3435	Kapitaltransferzahlungen an das Ausland	0,00	0,00	0,00
34	Summe Auszahlungen investive Gebarung	205.100,00	32.200,00	2.074.564,07
SA2	Saldo (2) Geldfluss aus der investiven Gebarung (33 – 34)	-140.300,00	-32.200,00	-1.966.483,21
SA3	Saldo (3) Nettofinanzierungssaldo (Saldo 1 + Saldo 2)	-1.099.600,00	-1.039.300,00	-2.593.114,74
351	Einzahlungen aus der Aufnahme von Finanzschulden	0,00	0,00	2.400.000,00
3511	Einzahlungen aus empfangenen Darlehen von öffentlichen Körperschaften und Rechtsträgern	0,00	0,00	0,00
3512	Einzahlungen aus empfangenen Darlehen von Beteiligungen	0,00	0,00	0,00
3513	Einzahlungen aus empfangenen Darlehen von Unternehmen und privaten Haushalten	0,00	0,00	0,00
3514	Einzahlungen aus Finanzschulden (Finanzunternehmen)	0,00	0,00	2.400.000,00
3515	Einzahlungen aus Aufnahmen von Leasingverbindlichkeiten	0,00	0,00	0,00
353	Einzahlungen infolge eines Kapitaltausches bei derivativen Finanzinstrumenten mit Grundgeschäft	0,00	0,00	0,00
3530	Einzahlungen infolge eines Kapitaltausches bei derivativen Finanzinstrumenten mit Grundgeschäft	0,00	0,00	0,00
355	Einzahlungen aus dem Abgang von Finanzinstrumenten	0,00	0,00	0,00

Unterricht, Erziehung, Sport und Wissenschaft (Gruppe 2)

MVAG	Mittelverwendungs- und aufbringungsgruppen (1. und 2. Ebene)	VA 2024	VA 2023	RA 2022
3550	Einzahlungen aus dem Abgang von Finanzinstrumenten	0,00	0,00	0,00
35	Summe Einzahlungen aus der Finanzierungstätigkeit	0,00	0,00	2.400.000,00
361	Auszahlungen aus der Tilgung von Finanzschulden	313.000,00	319.100,00	316.605,20
3611	Auszahlungen aus empfangenen Darlehen von öffentlichen Körperschaften und Rechtsträgern	300,00	800,00	833,44
3612	Auszahlungen aus empfangenen Darlehen von Beteiligungen	0,00	0,00	0,00
3613	Auszahlungen aus empfangenen Darlehen von Unternehmen und privaten Haushalten	0,00	0,00	0,00
3614	Auszahlungen aus Finanzschulden	312.700,00	318.300,00	315.771,76
3615	Auszahlungen aus Rückzahlungen von Leasingverbindlichkeiten	0,00	0,00	0,00
363	Auszahlungen infolge eines Kapitaltausches bei derivativen Finanzinstrumenten mit Grundgeschäft	0,00	0,00	0,00
3630	Auszahlungen infolge eines Kapitaltausches bei derivativen Finanzinstrumenten mit Grundgeschäft	0,00	0,00	0,00
365	Auszahlungen für den Erwerb von Finanzinstrumenten	0,00	0,00	0,00
3650	Auszahlungen für den Erwerb von Finanzinstrumenten	0,00	0,00	0,00
36	Summe Auszahlungen aus der Finanzierungstätigkeit	313.000,00	319.100,00	316.605,20
SA4	Saldo (4) Geldfluss aus der Finanzierungstätigkeit (35 – 36)	-313.000,00	-319.100,00	2.083.394,80
SA5	Saldo (5) Geldfluss aus der voranschlagswirksamen Gebarung (Saldo 3 + Saldo 4)	-1.412.600,00	-1.358.400,00	-509.719,94

Kunst, Kultur und Kultus (Gruppe 3)

MVAG	Mittelverwendungs- und aufbringungsgruppen (1. und 2. Ebene)	VA 2024	VA 2023	RA 2022
311	Einzahlungen aus operativer Verwaltungstätigkeit	100,00	0,00	140,93
3111	Einzahlungen aus eigenen Abgaben	0,00	0,00	0,00
3112	Einzahlungen aus Ertragsanteilen	0,00	0,00	0,00
3113	Einzahlungen aus Gebühren	0,00	0,00	0,00
3114	Einzahlungen aus Leistungen	0,00	0,00	0,00
3115	Einzahlungen aus Besitz und wirtschaftlicher Tätigkeit	100,00	0,00	47,93
3116	Einzahlungen aus Veräußerung von geringwertigen Wirtschaftsgütern (GWG) und sonstige Einzahlungen	0,00	0,00	93,00
312	Einzahlungen aus Transfers	800,00	16.200,00	0,00
3121	Transferzahlungen von Trägern des öffentlichen Rechts	800,00	800,00	0,00
3122	Transferzahlungen von Beteiligungen	0,00	0,00	0,00
3123	Transferzahlungen von Unternehmen (inkl. Finanzunternehmen)	0,00	0,00	0,00
3124	Transferzahlungen von Haushalten und Organisationen ohne Erwerbscharakter	0,00	15.400,00	0,00
3125	Transferzahlungen vom Ausland	0,00	0,00	0,00
3126	Investitions- und Tilgungszuschüsse zwischen Unternehmungen und Betrieben der Gebietskörperschaft und der Gebietskörperschaft	0,00	0,00	0,00
313	Einzahlungen aus Finanzerträgen	0,00	0,00	0,00
3131	Einzahlungen aus Zinserträgen	0,00	0,00	0,00
3132	Einzahlungen aus Zinsen aus derivativen Finanzinstrumenten mit und ohne Grundgeschäft	0,00	0,00	0,00
3133	Einzahlungen aus Gewinnentnahmen von marktbestimmten Betrieben	0,00	0,00	0,00
3134	Sonstige Einzahlungen aus Finanzerträgen	0,00	0,00	0,00
3135	Einzahlungen aus Dividenden/Gewinnausschüttungen	0,00	0,00	0,00
31	Summe Einzahlungen operative Gebarung	900,00	16.200,00	140,93
321	Auszahlungen aus Personalaufwand	56.500,00	35.600,00	30.740,89
3211	Auszahlungen für Personalaufwand (Bezüge, Nebengebühren, und Mehrleistungsvergütungen)	45.300,00	28.400,00	24.465,90
3212	Auszahlungen für gesetzliche und freiwillige Sozialaufwendungen	11.200,00	7.200,00	6.274,99
3213	Auszahlungen aus sonstigem Personalaufwand	0,00	0,00	0,00
322	Auszahlungen aus Sachaufwand	98.500,00	100.700,00	122.019,52
3221	Auszahlungen für Gebrauchs- und Verbrauchsgüter, Handelswaren	1.200,00	1.400,00	1.402,97
3222	Auszahlungen für Verwaltungs- und Betriebsaufwand	4.500,00	7.800,00	1.997,71
3223	Auszahlungen für Leasing- und Mietaufwand	0,00	0,00	0,00
3224	Auszahlungen für Instandhaltung	11.700,00	1.000,00	5.438,42
3225	Sonstige Auszahlungen aus Sachaufwand	81.100,00	90.500,00	113.180,42
3226	Auszahlungen aus der Inanspruchnahme von Haftungen	0,00	0,00	0,00
323	Auszahlungen aus Transfers	59.800,00	57.200,00	53.941,24
3231	Transferzahlungen an Träger des öffentlichen Rechts	56.400,00	53.800,00	52.341,24

Kunst, Kultur und Kultus (Gruppe 3)

MVAG	Mittelverwendungs- und aufbringungsgruppen (1. und 2. Ebene)	VA 2024	VA 2023	RA 2022
3232	Transferzahlungen an Beteiligungen	0,00	0,00	0,00
3233	Transferzahlungen an Unternehmen (inkl. Finanzunternehmen)	0,00	0,00	0,00
3234	Transferzahlungen an Haushalte und Organisationen ohne Erwerbscharakter	3.400,00	3.400,00	1.600,00
3235	Transferzahlungen an das Ausland	0,00	0,00	0,00
3236	Investitions- und Tilgungszuschüsse zwischen Unternehmungen und Betrieben der Gebietskörperschaft und der Gebietskörperschaft	0,00	0,00	0,00
324	Auszahlungen aus Finanzaufwand	200,00	300,00	400,12
3241	Auszahlungen für Zinsen	200,00	300,00	400,12
3242	Auszahlungen für Zinsen aus derivativen Finanzinstrumenten mit und ohne Grundgeschäft	0,00	0,00	0,00
3243	Auszahlungen aus Gewinnentnahmen von marktbestimmten Betrieben	0,00	0,00	0,00
3244	Sonstige Auszahlungen aus Finanzaufwendungen	0,00	0,00	0,00
32	Summe Auszahlungen operative Gebarung	215.000,00	193.800,00	207.101,77
SA1	Saldo (1) Geldfluss aus der operativen Gebarung (31 – 32)	-214.100,00	-177.600,00	-206.960,84
331	Einzahlungen aus der Investitionstätigkeit	0,00	0,00	0,00
3311	Einzahlungen aus der Veräußerung von immateriellem Vermögen	0,00	0,00	0,00
3312	Einzahlungen aus der Veräußerung von Grundstücken und Grundstückeinrichtungen	0,00	0,00	0,00
3313	Einzahlungen aus der Veräußerung von Gebäuden und Bauten	0,00	0,00	0,00
3314	Einzahlungen aus der Veräußerung von technischen Anlagen, Fahrzeugen und Maschinen	0,00	0,00	0,00
3315	Einzahlungen aus der Veräußerung von Amts-, Betriebs- und Geschäftsausstattung	0,00	0,00	0,00
3316	Einzahlungen aus der Veräußerung von Kulturgütern	0,00	0,00	0,00
3317	Einzahlungen aus der Veräußerung von Beteiligungen	0,00	0,00	0,00
3318	Einzahlungen aus der Veräußerung von kofinanzierten Schutzbauten	0,00	0,00	0,00
332	Einzahlungen aus der Rückzahlung von Darlehen sowie gewährten Vorschüssen	0,00	0,00	0,00
3321	Einzahlungen aus Darlehen an Träger des öffentlichen Rechts	0,00	0,00	0,00
3322	Einzahlungen aus Darlehen an Beteiligungen	0,00	0,00	0,00
3323	Einzahlungen aus Darlehen an Unternehmen und Haushalte	0,00	0,00	0,00
3325	Einzahlungen aus Vorschüssen und Anzahlungen	0,00	0,00	0,00
333	Einzahlungen aus Kapitaltransfers	0,00	0,00	0,00
3331	Kapitaltransferzahlungen von Trägern des öffentlichen Rechts	0,00	0,00	0,00
3332	Kapitaltransferzahlungen von Beteiligungen	0,00	0,00	0,00
3333	Kapitaltransferzahlungen von Unternehmen	0,00	0,00	0,00
3334	Kapitaltransferzahlungen von Haushalten und Organisationen ohne Erwerbscharakter	0,00	0,00	0,00
3335	Kapitaltransferzahlungen vom Ausland	0,00	0,00	0,00
33	Summe Einzahlungen investive Gebarung	0,00	0,00	0,00

Kunst, Kultur und Kultus (Gruppe 3)

MVAG	Mittelverwendungs- und aufbringungsgruppen (1. und 2. Ebene)	VA 2024	VA 2023	RA 2022
341	Auszahlungen aus der Investitionstätigkeit	1.500,00	1.500,00	621,02
3411	Auszahlungen für den Erwerb von immateriellem Vermögen	0,00	0,00	0,00
3412	Auszahlungen für den Erwerb von Grundstücken und Grundstückseinrichtungen	0,00	0,00	0,00
3413	Auszahlungen für den Erwerb von Gebäuden und Bauten	0,00	0,00	0,00
3414	Auszahlungen für den Erwerb von technischen Anlagen, Fahrzeugen und Maschinen	0,00	0,00	0,00
3415	Auszahlungen für den Erwerb von Amts-, Betriebs- und Geschäftsausstattung	1.500,00	1.500,00	621,02
3416	Auszahlungen für den Erwerb von Kulturgütern	0,00	0,00	0,00
3417	Auszahlungen für den Erwerb von Beteiligungen	0,00	0,00	0,00
3418	Auszahlungen für den Erwerb von kofinanzierten Schutzbauten	0,00	0,00	0,00
342	Auszahlungen aus der Gewährung von Darlehen sowie gewährten Vorschüssen	0,00	0,00	0,00
3421	Auszahlungen von Darlehen an Träger des öffentlichen Rechts	0,00	0,00	0,00
3422	Auszahlungen von Darlehen an Beteiligungen	0,00	0,00	0,00
3423	Auszahlungen von Darlehen an Unternehmen und Haushalte	0,00	0,00	0,00
3425	Auszahlungen von Vorschüssen und Anzahlungen	0,00	0,00	0,00
343	Auszahlungen aus Kapitaltransfers	0,00	0,00	0,00
3431	Kapitaltransferzahlungen an Träger des öffentlichen Rechts	0,00	0,00	0,00
3432	Kapitaltransferzahlungen an Beteiligungen	0,00	0,00	0,00
3433	Kapitaltransferzahlungen an Unternehmen (Finanzunternehmen)	0,00	0,00	0,00
3434	Kapitaltransferzahlungen an Haushalte und Organisationen ohne Erwerbscharakter	0,00	0,00	0,00
3435	Kapitaltransferzahlungen an das Ausland	0,00	0,00	0,00
34	Summe Auszahlungen investive Gebarung	1.500,00	1.500,00	621,02
SA2	Saldo (2) Geldfluss aus der investiven Gebarung (33 – 34)	-1.500,00	-1.500,00	-621,02
SA3	Saldo (3) Nettofinanzierungssaldo (Saldo 1 + Saldo 2)	-215.600,00	-179.100,00	-207.581,86
351	Einzahlungen aus der Aufnahme von Finanzschulden	0,00	0,00	0,00
3511	Einzahlungen aus empfangenen Darlehen von öffentlichen Körperschaften und Rechtsträgern	0,00	0,00	0,00
3512	Einzahlungen aus empfangenen Darlehen von Beteiligungen	0,00	0,00	0,00
3513	Einzahlungen aus empfangenen Darlehen von Unternehmen und privaten Haushalten	0,00	0,00	0,00
3514	Einzahlungen aus Finanzschulden (Finanzunternehmen)	0,00	0,00	0,00
3515	Einzahlungen aus Aufnahmen von Leasingverbindlichkeiten	0,00	0,00	0,00
353	Einzahlungen infolge eines Kapitaltausches bei derivativen Finanzinstrumenten mit Grundgeschäft	0,00	0,00	0,00
3530	Einzahlungen infolge eines Kapitaltausches bei derivativen Finanzinstrumenten mit Grundgeschäft	0,00	0,00	0,00
355	Einzahlungen aus dem Abgang von Finanzinstrumenten	0,00	0,00	0,00

Kunst, Kultur und Kultus (Gruppe 3)

MVAG	Mittelverwendungs- und aufbringungsgruppen (1. und 2. Ebene)	VA 2024	VA 2023	RA 2022
3550	Einzahlungen aus dem Abgang von Finanzinstrumenten	0,00	0,00	0,00
35	Summe Einzahlungen aus der Finanzierungstätigkeit	0,00	0,00	0,00
361	Auszahlungen aus der Tilgung von Finanzschulden	11.100,00	11.000,00	10.905,22
3611	Auszahlungen aus empfangenen Darlehen von öffentlichen Körperschaften und Rechtsträgern	0,00	0,00	0,00
3612	Auszahlungen aus empfangenen Darlehen von Beteiligungen	0,00	0,00	0,00
3613	Auszahlungen aus empfangenen Darlehen von Unternehmen und privaten Haushalten	0,00	0,00	0,00
3614	Auszahlungen aus Finanzschulden	11.100,00	11.000,00	10.905,22
3615	Auszahlungen aus Rückzahlungen von Leasingverbindlichkeiten	0,00	0,00	0,00
363	Auszahlungen infolge eines Kapitaltausches bei derivativen Finanzinstrumenten mit Grundgeschäft	0,00	0,00	0,00
3630	Auszahlungen infolge eines Kapitaltausches bei derivativen Finanzinstrumenten mit Grundgeschäft	0,00	0,00	0,00
365	Auszahlungen für den Erwerb von Finanzinstrumenten	0,00	0,00	0,00
3650	Auszahlungen für den Erwerb von Finanzinstrumenten	0,00	0,00	0,00
36	Summe Auszahlungen aus der Finanzierungstätigkeit	11.100,00	11.000,00	10.905,22
SA4	Saldo (4) Geldfluss aus der Finanzierungstätigkeit (35 – 36)	-11.100,00	-11.000,00	-10.905,22
SA5	Saldo (5) Geldfluss aus der voranschlagswirksamen Gebarung (Saldo 3 + Saldo 4)	-226.700,00	-190.100,00	-218.487,08

Soziale Wohlfahrt und Wohnbauförderung (Gruppe 4)

MVAG	Mittelverwendungs- und aufbringungsgruppen (1. und 2. Ebene)	VA 2024	VA 2023	RA 2022
311	Einzahlungen aus operativer Verwaltungstätigkeit	0,00	0,00	0,00
3111	Einzahlungen aus eigenen Abgaben	0,00	0,00	0,00
3112	Einzahlungen aus Ertragsanteilen	0,00	0,00	0,00
3113	Einzahlungen aus Gebühren	0,00	0,00	0,00
3114	Einzahlungen aus Leistungen	0,00	0,00	0,00
3115	Einzahlungen aus Besitz und wirtschaftlicher Tätigkeit	0,00	0,00	0,00
3116	Einzahlungen aus Veräußerung von geringwertigen Wirtschaftsgütern (GWG) und sonstige Einzahlungen	0,00	0,00	0,00
312	Einzahlungen aus Transfers	0,00	0,00	0,00
3121	Transferzahlungen von Trägern des öffentlichen Rechts	0,00	0,00	0,00
3122	Transferzahlungen von Beteiligungen	0,00	0,00	0,00
3123	Transferzahlungen von Unternehmen (inkl. Finanzunternehmen)	0,00	0,00	0,00
3124	Transferzahlungen von Haushalten und Organisationen ohne Erwerbscharakter	0,00	0,00	0,00
3125	Transferzahlungen vom Ausland	0,00	0,00	0,00
3126	Investitions- und Tilgungszuschüsse zwischen Unternehmungen und Betrieben der Gebietskörperschaft und der Gebietskörperschaft	0,00	0,00	0,00
313	Einzahlungen aus Finanzerträgen	0,00	0,00	0,00
3131	Einzahlungen aus Zinserträgen	0,00	0,00	0,00
3132	Einzahlungen aus Zinsen aus derivativen Finanzinstrumenten mit und ohne Grundgeschäft	0,00	0,00	0,00
3133	Einzahlungen aus Gewinnentnahmen von marktbestimmten Betrieben	0,00	0,00	0,00
3134	Sonstige Einzahlungen aus Finanzerträgen	0,00	0,00	0,00
3135	Einzahlungen aus Dividenden/Gewinnausschüttungen	0,00	0,00	0,00
31	Summe Einzahlungen operative Gebarung	0,00	0,00	0,00
321	Auszahlungen aus Personalaufwand	0,00	0,00	0,00
3211	Auszahlungen für Personalaufwand (Bezüge, Nebengebühren, und Mehrleistungsvergütungen)	0,00	0,00	0,00
3212	Auszahlungen für gesetzliche und freiwillige Sozialaufwendungen	0,00	0,00	0,00
3213	Auszahlungen aus sonstigem Personalaufwand	0,00	0,00	0,00
322	Auszahlungen aus Sachaufwand	13.900,00	13.600,00	12.704,45
3221	Auszahlungen für Gebrauchs- und Verbrauchsgüter, Handelswaren	2.000,00	2.000,00	1.635,23
3222	Auszahlungen für Verwaltungs- und Betriebsaufwand	0,00	0,00	0,00
3223	Auszahlungen für Leasing- und Mietaufwand	0,00	0,00	0,00
3224	Auszahlungen für Instandhaltung	0,00	0,00	0,00
3225	Sonstige Auszahlungen aus Sachaufwand	11.900,00	11.600,00	11.069,22
3226	Auszahlungen aus der Inanspruchnahme von Haftungen	0,00	0,00	0,00
323	Auszahlungen aus Transfers	715.800,00	570.300,00	567.316,89
3231	Transferzahlungen an Träger des öffentlichen Rechts	669.800,00	530.500,00	518.379,17

Soziale Wohlfahrt und Wohnbauförderung (Gruppe 4)

MVAG	Mittelverwendungs- und aufbringungsgruppen (1. und 2. Ebene)	VA 2024	VA 2023	RA 2022
3232	Transferzahlungen an Beteiligungen	0,00	0,00	0,00
3233	Transferzahlungen an Unternehmen (inkl. Finanzunternehmen)	0,00	0,00	0,00
3234	Transferzahlungen an Haushalte und Organisationen ohne Erwerbscharakter	46.000,00	39.800,00	48.937,72
3235	Transferzahlungen an das Ausland	0,00	0,00	0,00
3236	Investitions- und Tilgungszuschüsse zwischen Unternehmungen und Betrieben der Gebietskörperschaft und der Gebietskörperschaft	0,00	0,00	0,00
324	Auszahlungen aus Finanzaufwand	0,00	0,00	0,00
3241	Auszahlungen für Zinsen	0,00	0,00	0,00
3242	Auszahlungen für Zinsen aus derivativen Finanzinstrumenten mit und ohne Grundgeschäft	0,00	0,00	0,00
3243	Auszahlungen aus Gewinnentnahmen von marktbestimmten Betrieben	0,00	0,00	0,00
3244	Sonstige Auszahlungen aus Finanzaufwendungen	0,00	0,00	0,00
32	Summe Auszahlungen operative Gebarung	729.700,00	583.900,00	580.021,34
SA1	Saldo (1) Geldfluss aus der operativen Gebarung (31 – 32)	-729.700,00	-583.900,00	-580.021,34
331	Einzahlungen aus der Investitionstätigkeit	0,00	0,00	0,00
3311	Einzahlungen aus der Veräußerung von immateriellem Vermögen	0,00	0,00	0,00
3312	Einzahlungen aus der Veräußerung von Grundstücken und Grundstückeinrichtungen	0,00	0,00	0,00
3313	Einzahlungen aus der Veräußerung von Gebäuden und Bauten	0,00	0,00	0,00
3314	Einzahlungen aus der Veräußerung von technischen Anlagen, Fahrzeugen und Maschinen	0,00	0,00	0,00
3315	Einzahlungen aus der Veräußerung von Amts-, Betriebs- und Geschäftsausstattung	0,00	0,00	0,00
3316	Einzahlungen aus der Veräußerung von Kulturgütern	0,00	0,00	0,00
3317	Einzahlungen aus der Veräußerung von Beteiligungen	0,00	0,00	0,00
3318	Einzahlungen aus der Veräußerung von kofinanzierten Schutzbauten	0,00	0,00	0,00
332	Einzahlungen aus der Rückzahlung von Darlehen sowie gewährten Vorschüssen	0,00	0,00	0,00
3321	Einzahlungen aus Darlehen an Träger des öffentlichen Rechts	0,00	0,00	0,00
3322	Einzahlungen aus Darlehen an Beteiligungen	0,00	0,00	0,00
3323	Einzahlungen aus Darlehen an Unternehmen und Haushalte	0,00	0,00	0,00
3325	Einzahlungen aus Vorschüssen und Anzahlungen	0,00	0,00	0,00
333	Einzahlungen aus Kapitaltransfers	0,00	0,00	0,00
3331	Kapitaltransferzahlungen von Trägern des öffentlichen Rechts	0,00	0,00	0,00
3332	Kapitaltransferzahlungen von Beteiligungen	0,00	0,00	0,00
3333	Kapitaltransferzahlungen von Unternehmen	0,00	0,00	0,00
3334	Kapitaltransferzahlungen von Haushalten und Organisationen ohne Erwerbscharakter	0,00	0,00	0,00
3335	Kapitaltransferzahlungen vom Ausland	0,00	0,00	0,00
33	Summe Einzahlungen investive Gebarung	0,00	0,00	0,00

Soziale Wohlfahrt und Wohnbauförderung (Gruppe 4)

MVAG	Mittelverwendungs- und aufbringungsgruppen (1. und 2. Ebene)	VA 2024	VA 2023	RA 2022
341	Auszahlungen aus der Investitionstätigkeit	0,00	0,00	0,00
3411	Auszahlungen für den Erwerb von immateriellem Vermögen	0,00	0,00	0,00
3412	Auszahlungen für den Erwerb von Grundstücken und Grundstückseinrichtungen	0,00	0,00	0,00
3413	Auszahlungen für den Erwerb von Gebäuden und Bauten	0,00	0,00	0,00
3414	Auszahlungen für den Erwerb von technischen Anlagen, Fahrzeugen und Maschinen	0,00	0,00	0,00
3415	Auszahlungen für den Erwerb von Amts-, Betriebs- und Geschäftsausstattung	0,00	0,00	0,00
3416	Auszahlungen für den Erwerb von Kulturgütern	0,00	0,00	0,00
3417	Auszahlungen für den Erwerb von Beteiligungen	0,00	0,00	0,00
3418	Auszahlungen für den Erwerb von kofinanzierten Schutzbauten	0,00	0,00	0,00
342	Auszahlungen aus der Gewährung von Darlehen sowie gewährten Vorschüssen	0,00	0,00	0,00
3421	Auszahlungen von Darlehen an Träger des öffentlichen Rechts	0,00	0,00	0,00
3422	Auszahlungen von Darlehen an Beteiligungen	0,00	0,00	0,00
3423	Auszahlungen von Darlehen an Unternehmen und Haushalte	0,00	0,00	0,00
3425	Auszahlungen von Vorschüssen und Anzahlungen	0,00	0,00	0,00
343	Auszahlungen aus Kapitaltransfers	0,00	0,00	0,00
3431	Kapitaltransferzahlungen an Träger des öffentlichen Rechts	0,00	0,00	0,00
3432	Kapitaltransferzahlungen an Beteiligungen	0,00	0,00	0,00
3433	Kapitaltransferzahlungen an Unternehmen (Finanzunternehmen)	0,00	0,00	0,00
3434	Kapitaltransferzahlungen an Haushalte und Organisationen ohne Erwerbscharakter	0,00	0,00	0,00
3435	Kapitaltransferzahlungen an das Ausland	0,00	0,00	0,00
34	Summe Auszahlungen investive Gebarung	0,00	0,00	0,00
SA2	Saldo (2) Geldfluss aus der investiven Gebarung (33 – 34)	0,00	0,00	0,00
SA3	Saldo (3) Nettofinanzierungssaldo (Saldo 1 + Saldo 2)	-729.700,00	-583.900,00	-580.021,34
351	Einzahlungen aus der Aufnahme von Finanzschulden	0,00	0,00	0,00
3511	Einzahlungen aus empfangenen Darlehen von öffentlichen Körperschaften und Rechtsträgern	0,00	0,00	0,00
3512	Einzahlungen aus empfangenen Darlehen von Beteiligungen	0,00	0,00	0,00
3513	Einzahlungen aus empfangenen Darlehen von Unternehmen und privaten Haushalten	0,00	0,00	0,00
3514	Einzahlungen aus Finanzschulden (Finanzunternehmen)	0,00	0,00	0,00
3515	Einzahlungen aus Aufnahmen von Leasingverbindlichkeiten	0,00	0,00	0,00
353	Einzahlungen infolge eines Kapitaltausches bei derivativen Finanzinstrumenten mit Grundgeschäft	0,00	0,00	0,00
3530	Einzahlungen infolge eines Kapitaltausches bei derivativen Finanzinstrumenten mit Grundgeschäft	0,00	0,00	0,00
355	Einzahlungen aus dem Abgang von Finanzinstrumenten	0,00	0,00	0,00

Soziale Wohlfahrt und Wohnbauförderung (Gruppe 4)

MVAG	Mittelverwendungs- und aufbringungsgruppen (1. und 2. Ebene)	VA 2024	VA 2023	RA 2022
3550	Einzahlungen aus dem Abgang von Finanzinstrumenten	0,00	0,00	0,00
35	Summe Einzahlungen aus der Finanzierungstätigkeit	0,00	0,00	0,00
361	Auszahlungen aus der Tilgung von Finanzschulden	0,00	0,00	0,00
3611	Auszahlungen aus empfangenen Darlehen von öffentlichen Körperschaften und Rechtsträgern	0,00	0,00	0,00
3612	Auszahlungen aus empfangenen Darlehen von Beteiligungen	0,00	0,00	0,00
3613	Auszahlungen aus empfangenen Darlehen von Unternehmen und privaten Haushalten	0,00	0,00	0,00
3614	Auszahlungen aus Finanzschulden	0,00	0,00	0,00
3615	Auszahlungen aus Rückzahlungen von Leasingverbindlichkeiten	0,00	0,00	0,00
363	Auszahlungen infolge eines Kapitaltausches bei derivativen Finanzinstrumenten mit Grundgeschäft	0,00	0,00	0,00
3630	Auszahlungen infolge eines Kapitaltausches bei derivativen Finanzinstrumenten mit Grundgeschäft	0,00	0,00	0,00
365	Auszahlungen für den Erwerb von Finanzinstrumenten	0,00	0,00	0,00
3650	Auszahlungen für den Erwerb von Finanzinstrumenten	0,00	0,00	0,00
36	Summe Auszahlungen aus der Finanzierungstätigkeit	0,00	0,00	0,00
SA4	Saldo (4) Geldfluss aus der Finanzierungstätigkeit (35 – 36)	0,00	0,00	0,00
SA5	Saldo (5) Geldfluss aus der voranschlagswirksamen Gebarung (Saldo 3 + Saldo 4)	-729.700,00	-583.900,00	-580.021,34

Gesundheit (Gruppe 5)

MVAG	Mittelverwendungs- und aufbringungsgruppen (1. und 2. Ebene)	VA 2024	VA 2023	RA 2022
311	Einzahlungen aus operativer Verwaltungstätigkeit	17.100,00	14.700,00	15.751,01
3111	Einzahlungen aus eigenen Abgaben	0,00	0,00	0,00
3112	Einzahlungen aus Ertragsanteilen	0,00	0,00	0,00
3113	Einzahlungen aus Gebühren	0,00	0,00	0,00
3114	Einzahlungen aus Leistungen	14.500,00	12.100,00	14.672,01
3115	Einzahlungen aus Besitz und wirtschaftlicher Tätigkeit	0,00	0,00	0,00
3116	Einzahlungen aus Veräußerung von geringwertigen Wirtschaftsgütern (GWG) und sonstige Einzahlungen	2.600,00	2.600,00	1.079,00
312	Einzahlungen aus Transfers	0,00	800,00	0,00
3121	Transferzahlungen von Trägern des öffentlichen Rechts	0,00	800,00	0,00
3122	Transferzahlungen von Beteiligungen	0,00	0,00	0,00
3123	Transferzahlungen von Unternehmen (inkl. Finanzunternehmen)	0,00	0,00	0,00
3124	Transferzahlungen von Haushalten und Organisationen ohne Erwerbscharakter	0,00	0,00	0,00
3125	Transferzahlungen vom Ausland	0,00	0,00	0,00
3126	Investitions- und Tilgungszuschüsse zwischen Unternehmungen und Betrieben der Gebietskörperschaft und der Gebietskörperschaft	0,00	0,00	0,00
313	Einzahlungen aus Finanzerträgen	0,00	0,00	0,00
3131	Einzahlungen aus Zinserträgen	0,00	0,00	0,00
3132	Einzahlungen aus Zinsen aus derivativen Finanzinstrumenten mit und ohne Grundgeschäft	0,00	0,00	0,00
3133	Einzahlungen aus Gewinnentnahmen von marktbestimmten Betrieben	0,00	0,00	0,00
3134	Sonstige Einzahlungen aus Finanzerträgen	0,00	0,00	0,00
3135	Einzahlungen aus Dividenden/Gewinnausschüttungen	0,00	0,00	0,00
31	Summe Einzahlungen operative Gebarung	17.100,00	15.500,00	15.751,01
321	Auszahlungen aus Personalaufwand	30.300,00	29.900,00	25.953,04
3211	Auszahlungen für Personalaufwand (Bezüge, Nebengebühren, und Mehrleistungsvergütungen)	24.200,00	23.800,00	20.110,80
3212	Auszahlungen für gesetzliche und freiwillige Sozialaufwendungen	6.100,00	6.100,00	5.842,24
3213	Auszahlungen aus sonstigem Personalaufwand	0,00	0,00	0,00
322	Auszahlungen aus Sachaufwand	35.400,00	37.800,00	40.983,79
3221	Auszahlungen für Gebrauchs- und Verbrauchsgüter, Handelswaren	2.200,00	500,00	0,00
3222	Auszahlungen für Verwaltungs- und Betriebsaufwand	3.100,00	5.200,00	1.533,65
3223	Auszahlungen für Leasing- und Mietaufwand	0,00	0,00	0,00
3224	Auszahlungen für Instandhaltung	11.500,00	11.500,00	15.005,87
3225	Sonstige Auszahlungen aus Sachaufwand	18.600,00	20.600,00	24.444,27
3226	Auszahlungen aus der Inanspruchnahme von Haftungen	0,00	0,00	0,00
323	Auszahlungen aus Transfers	943.200,00	857.100,00	842.286,52
3231	Transferzahlungen an Träger des öffentlichen Rechts	943.200,00	857.100,00	842.286,52

Gesundheit (Gruppe 5)

MVAG	Mittelverwendungs- und aufbringungsgruppen (1. und 2. Ebene)	VA 2024	VA 2023	RA 2022
3232	Transferzahlungen an Beteiligungen	0,00	0,00	0,00
3233	Transferzahlungen an Unternehmen (inkl. Finanzunternehmen)	0,00	0,00	0,00
3234	Transferzahlungen an Haushalte und Organisationen ohne Erwerbscharakter	0,00	0,00	0,00
3235	Transferzahlungen an das Ausland	0,00	0,00	0,00
3236	Investitions- und Tilgungszuschüsse zwischen Unternehmungen und Betrieben der Gebietskörperschaft und der Gebietskörperschaft	0,00	0,00	0,00
324	Auszahlungen aus Finanzaufwand	0,00	1.600,00	0,00
3241	Auszahlungen für Zinsen	0,00	1.600,00	0,00
3242	Auszahlungen für Zinsen aus derivativen Finanzinstrumenten mit und ohne Grundgeschäft	0,00	0,00	0,00
3243	Auszahlungen aus Gewinnentnahmen von marktbestimmten Betrieben	0,00	0,00	0,00
3244	Sonstige Auszahlungen aus Finanzaufwendungen	0,00	0,00	0,00
32	Summe Auszahlungen operative Gebarung	1.008.900,00	926.400,00	909.223,35
SA1	Saldo (1) Geldfluss aus der operativen Gebarung (31 – 32)	-991.800,00	-910.900,00	-893.472,34
331	Einzahlungen aus der Investitionstätigkeit	0,00	0,00	0,00
3311	Einzahlungen aus der Veräußerung von immateriellem Vermögen	0,00	0,00	0,00
3312	Einzahlungen aus der Veräußerung von Grundstücken und Grundstückeinrichtungen	0,00	0,00	0,00
3313	Einzahlungen aus der Veräußerung von Gebäuden und Bauten	0,00	0,00	0,00
3314	Einzahlungen aus der Veräußerung von technischen Anlagen, Fahrzeugen und Maschinen	0,00	0,00	0,00
3315	Einzahlungen aus der Veräußerung von Amts-, Betriebs- und Geschäftsausstattung	0,00	0,00	0,00
3316	Einzahlungen aus der Veräußerung von Kulturgütern	0,00	0,00	0,00
3317	Einzahlungen aus der Veräußerung von Beteiligungen	0,00	0,00	0,00
3318	Einzahlungen aus der Veräußerung von kofinanzierten Schutzbauten	0,00	0,00	0,00
332	Einzahlungen aus der Rückzahlung von Darlehen sowie gewährten Vorschüssen	0,00	0,00	0,00
3321	Einzahlungen aus Darlehen an Träger des öffentlichen Rechts	0,00	0,00	0,00
3322	Einzahlungen aus Darlehen an Beteiligungen	0,00	0,00	0,00
3323	Einzahlungen aus Darlehen an Unternehmen und Haushalte	0,00	0,00	0,00
3325	Einzahlungen aus Vorschüssen und Anzahlungen	0,00	0,00	0,00
333	Einzahlungen aus Kapitaltransfers	0,00	47.800,00	0,00
3331	Kapitaltransferzahlungen von Trägern des öffentlichen Rechts	0,00	47.800,00	0,00
3332	Kapitaltransferzahlungen von Beteiligungen	0,00	0,00	0,00
3333	Kapitaltransferzahlungen von Unternehmen	0,00	0,00	0,00
3334	Kapitaltransferzahlungen von Haushalten und Organisationen ohne Erwerbscharakter	0,00	0,00	0,00
3335	Kapitaltransferzahlungen vom Ausland	0,00	0,00	0,00
33	Summe Einzahlungen investive Gebarung	0,00	47.800,00	0,00

Gesundheit (Gruppe 5)

MVAG	Mittelverwendungs- und aufbringungsgruppen (1. und 2. Ebene)	VA 2024	VA 2023	RA 2022
341	Auszahlungen aus der Investitionstätigkeit	8.600,00	159.100,00	0,00
3411	Auszahlungen für den Erwerb von immateriellem Vermögen	0,00	0,00	0,00
3412	Auszahlungen für den Erwerb von Grundstücken und Grundstückseinrichtungen	0,00	154.100,00	0,00
3413	Auszahlungen für den Erwerb von Gebäuden und Bauten	0,00	0,00	0,00
3414	Auszahlungen für den Erwerb von technischen Anlagen, Fahrzeugen und Maschinen	0,00	0,00	0,00
3415	Auszahlungen für den Erwerb von Amts-, Betriebs- und Geschäftsausstattung	8.600,00	5.000,00	0,00
3416	Auszahlungen für den Erwerb von Kulturgütern	0,00	0,00	0,00
3417	Auszahlungen für den Erwerb von Beteiligungen	0,00	0,00	0,00
3418	Auszahlungen für den Erwerb von kofinanzierten Schutzbauten	0,00	0,00	0,00
342	Auszahlungen aus der Gewährung von Darlehen sowie gewährten Vorschüssen	0,00	0,00	0,00
3421	Auszahlungen von Darlehen an Träger des öffentlichen Rechts	0,00	0,00	0,00
3422	Auszahlungen von Darlehen an Beteiligungen	0,00	0,00	0,00
3423	Auszahlungen von Darlehen an Unternehmen und Haushalte	0,00	0,00	0,00
3425	Auszahlungen von Vorschüssen und Anzahlungen	0,00	0,00	0,00
343	Auszahlungen aus Kapitaltransfers	0,00	0,00	0,00
3431	Kapitaltransferzahlungen an Träger des öffentlichen Rechts	0,00	0,00	0,00
3432	Kapitaltransferzahlungen an Beteiligungen	0,00	0,00	0,00
3433	Kapitaltransferzahlungen an Unternehmen (Finanzunternehmen)	0,00	0,00	0,00
3434	Kapitaltransferzahlungen an Haushalte und Organisationen ohne Erwerbscharakter	0,00	0,00	0,00
3435	Kapitaltransferzahlungen an das Ausland	0,00	0,00	0,00
34	Summe Auszahlungen investive Gebarung	8.600,00	159.100,00	0,00
SA2	Saldo (2) Geldfluss aus der investiven Gebarung (33 – 34)	-8.600,00	-111.300,00	0,00
SA3	Saldo (3) Nettofinanzierungssaldo (Saldo 1 + Saldo 2)	-1.000.400,00	-1.022.200,00	-893.472,34
351	Einzahlungen aus der Aufnahme von Finanzschulden	0,00	106.300,00	0,00
3511	Einzahlungen aus empfangenen Darlehen von öffentlichen Körperschaften und Rechtsträgern	0,00	0,00	0,00
3512	Einzahlungen aus empfangenen Darlehen von Beteiligungen	0,00	0,00	0,00
3513	Einzahlungen aus empfangenen Darlehen von Unternehmen und privaten Haushalten	0,00	106.300,00	0,00
3514	Einzahlungen aus Finanzschulden (Finanzunternehmen)	0,00	0,00	0,00
3515	Einzahlungen aus Aufnahmen von Leasingverbindlichkeiten	0,00	0,00	0,00
353	Einzahlungen infolge eines Kapitaltausches bei derivativen Finanzinstrumenten mit Grundgeschäft	0,00	0,00	0,00
3530	Einzahlungen infolge eines Kapitaltausches bei derivativen Finanzinstrumenten mit Grundgeschäft	0,00	0,00	0,00
355	Einzahlungen aus dem Abgang von Finanzinstrumenten	0,00	0,00	0,00

Gesundheit (Gruppe 5)

MVAG	Mittelverwendungs- und aufbringungsgruppen (1. und 2. Ebene)	VA 2024	VA 2023	RA 2022
3550	Einzahlungen aus dem Abgang von Finanzinstrumenten	0,00	0,00	0,00
35	Summe Einzahlungen aus der Finanzierungstätigkeit	0,00	106.300,00	0,00
361	Auszahlungen aus der Tilgung von Finanzschulden	0,00	6.400,00	0,00
3611	Auszahlungen aus empfangenen Darlehen von öffentlichen Körperschaften und Rechtsträgern	0,00	0,00	0,00
3612	Auszahlungen aus empfangenen Darlehen von Beteiligungen	0,00	0,00	0,00
3613	Auszahlungen aus empfangenen Darlehen von Unternehmen und privaten Haushalten	0,00	6.400,00	0,00
3614	Auszahlungen aus Finanzschulden	0,00	0,00	0,00
3615	Auszahlungen aus Rückzahlungen von Leasingverbindlichkeiten	0,00	0,00	0,00
363	Auszahlungen infolge eines Kapitaltausches bei derivativen Finanzinstrumenten mit Grundgeschäft	0,00	0,00	0,00
3630	Auszahlungen infolge eines Kapitaltausches bei derivativen Finanzinstrumenten mit Grundgeschäft	0,00	0,00	0,00
365	Auszahlungen für den Erwerb von Finanzinstrumenten	0,00	0,00	0,00
3650	Auszahlungen für den Erwerb von Finanzinstrumenten	0,00	0,00	0,00
36	Summe Auszahlungen aus der Finanzierungstätigkeit	0,00	6.400,00	0,00
SA4	Saldo (4) Geldfluss aus der Finanzierungstätigkeit (35 – 36)	0,00	99.900,00	0,00
SA5	Saldo (5) Geldfluss aus der voranschlagswirksamen Gebarung (Saldo 3 + Saldo 4)	-1.000.400,00	-922.300,00	-893.472,34

Straßen- und Wasserbau, Verkehr (Gruppe 6)

MVAG	Mittelverwendungs- und aufbringungsgruppen (1. und 2. Ebene)	VA 2024	VA 2023	RA 2022
311	Einzahlungen aus operativer Verwaltungstätigkeit	12.100,00	8.800,00	151.920,64
3111	Einzahlungen aus eigenen Abgaben	0,00	0,00	0,00
3112	Einzahlungen aus Ertragsanteilen	0,00	0,00	0,00
3113	Einzahlungen aus Gebühren	0,00	0,00	0,00
3114	Einzahlungen aus Leistungen	10.500,00	8.600,00	8.921,70
3115	Einzahlungen aus Besitz und wirtschaftlicher Tätigkeit	0,00	0,00	0,00
3116	Einzahlungen aus Veräußerung von geringwertigen Wirtschaftsgütern (GWG) und sonstige Einzahlungen	1.600,00	200,00	142.998,94
312	Einzahlungen aus Transfers	188.100,00	302.700,00	284.926,00
3121	Transferzahlungen von Trägern des öffentlichen Rechts	187.100,00	301.700,00	284.000,00
3122	Transferzahlungen von Beteiligungen	0,00	0,00	0,00
3123	Transferzahlungen von Unternehmen (inkl. Finanzunternehmen)	0,00	0,00	0,00
3124	Transferzahlungen von Haushalten und Organisationen ohne Erwerbscharakter	1.000,00	1.000,00	926,00
3125	Transferzahlungen vom Ausland	0,00	0,00	0,00
3126	Investitions- und Tilgungszuschüsse zwischen Unternehmungen und Betrieben der Gebietskörperschaft und der Gebietskörperschaft	0,00	0,00	0,00
313	Einzahlungen aus Finanzerträgen	0,00	0,00	0,00
3131	Einzahlungen aus Zinserträgen	0,00	0,00	0,00
3132	Einzahlungen aus Zinsen aus derivativen Finanzinstrumenten mit und ohne Grundgeschäft	0,00	0,00	0,00
3133	Einzahlungen aus Gewinnentnahmen von marktbestimmten Betrieben	0,00	0,00	0,00
3134	Sonstige Einzahlungen aus Finanzerträgen	0,00	0,00	0,00
3135	Einzahlungen aus Dividenden/Gewinnausschüttungen	0,00	0,00	0,00
31	Summe Einzahlungen operative Gebarung	200.200,00	311.500,00	436.846,64
321	Auszahlungen aus Personalaufwand	114.500,00	77.500,00	77.020,14
3211	Auszahlungen für Personalaufwand (Bezüge, Nebengebühren, und Mehrleistungsvergütungen)	91.400,00	61.800,00	61.780,67
3212	Auszahlungen für gesetzliche und freiwillige Sozialaufwendungen	23.100,00	15.700,00	15.239,47
3213	Auszahlungen aus sonstigem Personalaufwand	0,00	0,00	0,00
322	Auszahlungen aus Sachaufwand	92.000,00	99.400,00	61.437,31
3221	Auszahlungen für Gebrauchs- und Verbrauchsgüter, Handelswaren	1.000,00	1.000,00	1.070,19
3222	Auszahlungen für Verwaltungs- und Betriebsaufwand	300,00	400,00	373,79
3223	Auszahlungen für Leasing- und Mietaufwand	100,00	100,00	59,18
3224	Auszahlungen für Instandhaltung	90.600,00	97.900,00	59.892,27
3225	Sonstige Auszahlungen aus Sachaufwand	0,00	0,00	41,88
3226	Auszahlungen aus der Inanspruchnahme von Haftungen	0,00	0,00	0,00
323	Auszahlungen aus Transfers	20.200,00	20.200,00	20.200,00
3231	Transferzahlungen an Träger des öffentlichen Rechts	20.200,00	20.200,00	20.200,00

Straßen- und Wasserbau, Verkehr (Gruppe 6)

MVAG	Mittelverwendungs- und aufbringungsgruppen (1. und 2. Ebene)	VA 2024	VA 2023	RA 2022
3232	Transferzahlungen an Beteiligungen	0,00	0,00	0,00
3233	Transferzahlungen an Unternehmen (inkl. Finanzunternehmen)	0,00	0,00	0,00
3234	Transferzahlungen an Haushalte und Organisationen ohne Erwerbscharakter	0,00	0,00	0,00
3235	Transferzahlungen an das Ausland	0,00	0,00	0,00
3236	Investitions- und Tilgungszuschüsse zwischen Unternehmungen und Betrieben der Gebietskörperschaft und der Gebietskörperschaft	0,00	0,00	0,00
324	Auszahlungen aus Finanzaufwand	100,00	200,00	248,52
3241	Auszahlungen für Zinsen	100,00	200,00	248,52
3242	Auszahlungen für Zinsen aus derivativen Finanzinstrumenten mit und ohne Grundgeschäft	0,00	0,00	0,00
3243	Auszahlungen aus Gewinnentnahmen von marktbestimmten Betrieben	0,00	0,00	0,00
3244	Sonstige Auszahlungen aus Finanzaufwendungen	0,00	0,00	0,00
32	Summe Auszahlungen operative Gebarung	226.800,00	197.300,00	158.905,97
SA1	Saldo (1) Geldfluss aus der operativen Gebarung (31 – 32)	-26.600,00	114.200,00	277.940,67
331	Einzahlungen aus der Investitionstätigkeit	0,00	0,00	0,00
3311	Einzahlungen aus der Veräußerung von immateriellem Vermögen	0,00	0,00	0,00
3312	Einzahlungen aus der Veräußerung von Grundstücken und Grundstückeinrichtungen	0,00	0,00	0,00
3313	Einzahlungen aus der Veräußerung von Gebäuden und Bauten	0,00	0,00	0,00
3314	Einzahlungen aus der Veräußerung von technischen Anlagen, Fahrzeugen und Maschinen	0,00	0,00	0,00
3315	Einzahlungen aus der Veräußerung von Amts-, Betriebs- und Geschäftsausstattung	0,00	0,00	0,00
3316	Einzahlungen aus der Veräußerung von Kulturgütern	0,00	0,00	0,00
3317	Einzahlungen aus der Veräußerung von Beteiligungen	0,00	0,00	0,00
3318	Einzahlungen aus der Veräußerung von kofinanzierten Schutzbauten	0,00	0,00	0,00
332	Einzahlungen aus der Rückzahlung von Darlehen sowie gewährten Vorschüssen	0,00	0,00	0,00
3321	Einzahlungen aus Darlehen an Träger des öffentlichen Rechts	0,00	0,00	0,00
3322	Einzahlungen aus Darlehen an Beteiligungen	0,00	0,00	0,00
3323	Einzahlungen aus Darlehen an Unternehmen und Haushalte	0,00	0,00	0,00
3325	Einzahlungen aus Vorschüssen und Anzahlungen	0,00	0,00	0,00
333	Einzahlungen aus Kapitaltransfers	44.500,00	69.800,00	0,00
3331	Kapitaltransferzahlungen von Trägern des öffentlichen Rechts	44.500,00	69.800,00	0,00
3332	Kapitaltransferzahlungen von Beteiligungen	0,00	0,00	0,00
3333	Kapitaltransferzahlungen von Unternehmen	0,00	0,00	0,00
3334	Kapitaltransferzahlungen von Haushalten und Organisationen ohne Erwerbscharakter	0,00	0,00	0,00
3335	Kapitaltransferzahlungen vom Ausland	0,00	0,00	0,00
33	Summe Einzahlungen investive Gebarung	44.500,00	69.800,00	0,00

Straßen- und Wasserbau, Verkehr (Gruppe 6)

MVAG	Mittelverwendungs- und aufbringungsgruppen (1. und 2. Ebene)	VA 2024	VA 2023	RA 2022
341	Auszahlungen aus der Investitionstätigkeit	235.200,00	377.800,00	429.973,74
3411	Auszahlungen für den Erwerb von immateriellem Vermögen	0,00	0,00	0,00
3412	Auszahlungen für den Erwerb von Grundstücken und Grundstückseinrichtungen	235.200,00	377.800,00	429.973,74
3413	Auszahlungen für den Erwerb von Gebäuden und Bauten	0,00	0,00	0,00
3414	Auszahlungen für den Erwerb von technischen Anlagen, Fahrzeugen und Maschinen	0,00	0,00	0,00
3415	Auszahlungen für den Erwerb von Amts-, Betriebs- und Geschäftsausstattung	0,00	0,00	0,00
3416	Auszahlungen für den Erwerb von Kulturgütern	0,00	0,00	0,00
3417	Auszahlungen für den Erwerb von Beteiligungen	0,00	0,00	0,00
3418	Auszahlungen für den Erwerb von kofinanzierten Schutzbauten	0,00	0,00	0,00
342	Auszahlungen aus der Gewährung von Darlehen sowie gewährten Vorschüssen	0,00	0,00	0,00
3421	Auszahlungen von Darlehen an Träger des öffentlichen Rechts	0,00	0,00	0,00
3422	Auszahlungen von Darlehen an Beteiligungen	0,00	0,00	0,00
3423	Auszahlungen von Darlehen an Unternehmen und Haushalte	0,00	0,00	0,00
3425	Auszahlungen von Vorschüssen und Anzahlungen	0,00	0,00	0,00
343	Auszahlungen aus Kapitaltransfers	0,00	0,00	0,00
3431	Kapitaltransferzahlungen an Träger des öffentlichen Rechts	0,00	0,00	0,00
3432	Kapitaltransferzahlungen an Beteiligungen	0,00	0,00	0,00
3433	Kapitaltransferzahlungen an Unternehmen (Finanzunternehmen)	0,00	0,00	0,00
3434	Kapitaltransferzahlungen an Haushalte und Organisationen ohne Erwerbscharakter	0,00	0,00	0,00
3435	Kapitaltransferzahlungen an das Ausland	0,00	0,00	0,00
34	Summe Auszahlungen investive Gebarung	235.200,00	377.800,00	429.973,74
SA2	Saldo (2) Geldfluss aus der investiven Gebarung (33 – 34)	-190.700,00	-308.000,00	-429.973,74
SA3	Saldo (3) Nettofinanzierungssaldo (Saldo 1 + Saldo 2)	-217.300,00	-193.800,00	-152.033,07
351	Einzahlungen aus der Aufnahme von Finanzschulden	0,00	0,00	0,00
3511	Einzahlungen aus empfangenen Darlehen von öffentlichen Körperschaften und Rechtsträgern	0,00	0,00	0,00
3512	Einzahlungen aus empfangenen Darlehen von Beteiligungen	0,00	0,00	0,00
3513	Einzahlungen aus empfangenen Darlehen von Unternehmen und privaten Haushalten	0,00	0,00	0,00
3514	Einzahlungen aus Finanzschulden (Finanzunternehmen)	0,00	0,00	0,00
3515	Einzahlungen aus Aufnahmen von Leasingverbindlichkeiten	0,00	0,00	0,00
353	Einzahlungen infolge eines Kapitaltausches bei derivativen Finanzinstrumenten mit Grundgeschäft	0,00	0,00	0,00
3530	Einzahlungen infolge eines Kapitaltausches bei derivativen Finanzinstrumenten mit Grundgeschäft	0,00	0,00	0,00
355	Einzahlungen aus dem Abgang von Finanzinstrumenten	0,00	0,00	0,00

Straßen- und Wasserbau, Verkehr (Gruppe 6)

MVAG	Mittelverwendungs- und aufbringungsgruppen (1. und 2. Ebene)	VA 2024	VA 2023	RA 2022
3550	Einzahlungen aus dem Abgang von Finanzinstrumenten	0,00	0,00	0,00
35	Summe Einzahlungen aus der Finanzierungstätigkeit	0,00	0,00	0,00
361	Auszahlungen aus der Tilgung von Finanzschulden	6.900,00	6.800,00	6.773,36
3611	Auszahlungen aus empfangenen Darlehen von öffentlichen Körperschaften und Rechtsträgern	0,00	0,00	0,00
3612	Auszahlungen aus empfangenen Darlehen von Beteiligungen	0,00	0,00	0,00
3613	Auszahlungen aus empfangenen Darlehen von Unternehmen und privaten Haushalten	0,00	0,00	0,00
3614	Auszahlungen aus Finanzschulden	6.900,00	6.800,00	6.773,36
3615	Auszahlungen aus Rückzahlungen von Leasingverbindlichkeiten	0,00	0,00	0,00
363	Auszahlungen infolge eines Kapitaltausches bei derivativen Finanzinstrumenten mit Grundgeschäft	0,00	0,00	0,00
3630	Auszahlungen infolge eines Kapitaltausches bei derivativen Finanzinstrumenten mit Grundgeschäft	0,00	0,00	0,00
365	Auszahlungen für den Erwerb von Finanzinstrumenten	0,00	0,00	0,00
3650	Auszahlungen für den Erwerb von Finanzinstrumenten	0,00	0,00	0,00
36	Summe Auszahlungen aus der Finanzierungstätigkeit	6.900,00	6.800,00	6.773,36
SA4	Saldo (4) Geldfluss aus der Finanzierungstätigkeit (35 – 36)	-6.900,00	-6.800,00	-6.773,36
SA5	Saldo (5) Geldfluss aus der voranschlagswirksamen Gebarung (Saldo 3 + Saldo 4)	-224.200,00	-200.600,00	-158.806,43

Wirtschaftsförderung (Gruppe 7)

MVAG	Mittelverwendungs- und aufbringungsgruppen (1. und 2. Ebene)	VA 2024	VA 2023	RA 2022
311	Einzahlungen aus operativer Verwaltungstätigkeit	7.300,00	5.600,00	14.430,72
3111	Einzahlungen aus eigenen Abgaben	0,00	0,00	0,00
3112	Einzahlungen aus Ertragsanteilen	0,00	0,00	0,00
3113	Einzahlungen aus Gebühren	0,00	0,00	0,00
3114	Einzahlungen aus Leistungen	0,00	0,00	0,00
3115	Einzahlungen aus Besitz und wirtschaftlicher Tätigkeit	2.300,00	0,00	0,00
3116	Einzahlungen aus Veräußerung von geringwertigen Wirtschaftsgütern (GWG) und sonstige Einzahlungen	5.000,00	5.600,00	14.430,72
312	Einzahlungen aus Transfers	22.900,00	4.700,00	2.700,00
3121	Transferzahlungen von Trägern des öffentlichen Rechts	22.900,00	4.700,00	2.700,00
3122	Transferzahlungen von Beteiligungen	0,00	0,00	0,00
3123	Transferzahlungen von Unternehmen (inkl. Finanzunternehmen)	0,00	0,00	0,00
3124	Transferzahlungen von Haushalten und Organisationen ohne Erwerbscharakter	0,00	0,00	0,00
3125	Transferzahlungen vom Ausland	0,00	0,00	0,00
3126	Investitions- und Tilgungszuschüsse zwischen Unternehmungen und Betrieben der Gebietskörperschaft und der Gebietskörperschaft	0,00	0,00	0,00
313	Einzahlungen aus Finanzerträgen	0,00	0,00	0,00
3131	Einzahlungen aus Zinserträgen	0,00	0,00	0,00
3132	Einzahlungen aus Zinsen aus derivativen Finanzinstrumenten mit und ohne Grundgeschäft	0,00	0,00	0,00
3133	Einzahlungen aus Gewinnentnahmen von marktbestimmten Betrieben	0,00	0,00	0,00
3134	Sonstige Einzahlungen aus Finanzerträgen	0,00	0,00	0,00
3135	Einzahlungen aus Dividenden/Gewinnausschüttungen	0,00	0,00	0,00
31	Summe Einzahlungen operative Gebarung	30.200,00	10.300,00	17.130,72
321	Auszahlungen aus Personalaufwand	0,00	0,00	0,00
3211	Auszahlungen für Personalaufwand (Bezüge, Nebengebühren, und Mehrleistungsvergütungen)	0,00	0,00	0,00
3212	Auszahlungen für gesetzliche und freiwillige Sozialaufwendungen	0,00	0,00	0,00
3213	Auszahlungen aus sonstigem Personalaufwand	0,00	0,00	0,00
322	Auszahlungen aus Sachaufwand	6.800,00	6.800,00	6.955,99
3221	Auszahlungen für Gebrauchs- und Verbrauchsgüter, Handelswaren	3.400,00	3.400,00	2.971,25
3222	Auszahlungen für Verwaltungs- und Betriebsaufwand	0,00	0,00	0,00
3223	Auszahlungen für Leasing- und Mietaufwand	0,00	0,00	0,00
3224	Auszahlungen für Instandhaltung	0,00	0,00	0,00
3225	Sonstige Auszahlungen aus Sachaufwand	3.400,00	3.400,00	3.984,74
3226	Auszahlungen aus der Inanspruchnahme von Haftungen	0,00	0,00	0,00
323	Auszahlungen aus Transfers	102.500,00	16.100,00	20.691,02
3231	Transferzahlungen an Träger des öffentlichen Rechts	0,00	0,00	0,00

Wirtschaftsförderung (Gruppe 7)

MVAG	Mittelverwendungs- und aufbringungsgruppen (1. und 2. Ebene)	VA 2024	VA 2023	RA 2022
3232	Transferzahlungen an Beteiligungen	0,00	0,00	0,00
3233	Transferzahlungen an Unternehmen (inkl. Finanzunternehmen)	92.200,00	6.000,00	10.550,86
3234	Transferzahlungen an Haushalte und Organisationen ohne Erwerbscharakter	10.300,00	10.100,00	10.140,16
3235	Transferzahlungen an das Ausland	0,00	0,00	0,00
3236	Investitions- und Tilgungszuschüsse zwischen Unternehmungen und Betrieben der Gebietskörperschaft und der Gebietskörperschaft	0,00	0,00	0,00
324	Auszahlungen aus Finanzaufwand	0,00	0,00	0,00
3241	Auszahlungen für Zinsen	0,00	0,00	0,00
3242	Auszahlungen für Zinsen aus derivativen Finanzinstrumenten mit und ohne Grundgeschäft	0,00	0,00	0,00
3243	Auszahlungen aus Gewinnentnahmen von marktbestimmten Betrieben	0,00	0,00	0,00
3244	Sonstige Auszahlungen aus Finanzaufwendungen	0,00	0,00	0,00
32	Summe Auszahlungen operative Gebarung	109.300,00	22.900,00	27.647,01
SA1	Saldo (1) Geldfluss aus der operativen Gebarung (31 – 32)	-79.100,00	-12.600,00	-10.516,29
331	Einzahlungen aus der Investitionstätigkeit	0,00	0,00	0,00
3311	Einzahlungen aus der Veräußerung von immateriellem Vermögen	0,00	0,00	0,00
3312	Einzahlungen aus der Veräußerung von Grundstücken und Grundstückeinrichtungen	0,00	0,00	0,00
3313	Einzahlungen aus der Veräußerung von Gebäuden und Bauten	0,00	0,00	0,00
3314	Einzahlungen aus der Veräußerung von technischen Anlagen, Fahrzeugen und Maschinen	0,00	0,00	0,00
3315	Einzahlungen aus der Veräußerung von Amts-, Betriebs- und Geschäftsausstattung	0,00	0,00	0,00
3316	Einzahlungen aus der Veräußerung von Kulturgütern	0,00	0,00	0,00
3317	Einzahlungen aus der Veräußerung von Beteiligungen	0,00	0,00	0,00
3318	Einzahlungen aus der Veräußerung von kofinanzierten Schutzbauten	0,00	0,00	0,00
332	Einzahlungen aus der Rückzahlung von Darlehen sowie gewährten Vorschüssen	0,00	0,00	0,00
3321	Einzahlungen aus Darlehen an Träger des öffentlichen Rechts	0,00	0,00	0,00
3322	Einzahlungen aus Darlehen an Beteiligungen	0,00	0,00	0,00
3323	Einzahlungen aus Darlehen an Unternehmen und Haushalte	0,00	0,00	0,00
3325	Einzahlungen aus Vorschüssen und Anzahlungen	0,00	0,00	0,00
333	Einzahlungen aus Kapitaltransfers	7.000,00	8.700,00	7.496,29
3331	Kapitaltransferzahlungen von Trägern des öffentlichen Rechts	3.000,00	4.700,00	2.700,00
3332	Kapitaltransferzahlungen von Beteiligungen	0,00	0,00	0,00
3333	Kapitaltransferzahlungen von Unternehmen	0,00	0,00	0,00
3334	Kapitaltransferzahlungen von Haushalten und Organisationen ohne Erwerbscharakter	4.000,00	4.000,00	4.796,29
3335	Kapitaltransferzahlungen vom Ausland	0,00	0,00	0,00
33	Summe Einzahlungen investive Gebarung	7.000,00	8.700,00	7.496,29

Wirtschaftsförderung (Gruppe 7)

MVAG	Mittelverwendungs- und aufbringungsgruppen (1. und 2. Ebene)	VA 2024	VA 2023	RA 2022
341	Auszahlungen aus der Investitionstätigkeit	15.500,00	19.500,00	24.627,01
3411	Auszahlungen für den Erwerb von immateriellem Vermögen	0,00	0,00	0,00
3412	Auszahlungen für den Erwerb von Grundstücken und Grundstückseinrichtungen	15.000,00	19.000,00	24.627,01
3413	Auszahlungen für den Erwerb von Gebäuden und Bauten	0,00	0,00	0,00
3414	Auszahlungen für den Erwerb von technischen Anlagen, Fahrzeugen und Maschinen	0,00	0,00	0,00
3415	Auszahlungen für den Erwerb von Amts-, Betriebs- und Geschäftsausstattung	500,00	500,00	0,00
3416	Auszahlungen für den Erwerb von Kulturgütern	0,00	0,00	0,00
3417	Auszahlungen für den Erwerb von Beteiligungen	0,00	0,00	0,00
3418	Auszahlungen für den Erwerb von kofinanzierten Schutzbauten	0,00	0,00	0,00
342	Auszahlungen aus der Gewährung von Darlehen sowie gewährten Vorschüssen	0,00	0,00	0,00
3421	Auszahlungen von Darlehen an Träger des öffentlichen Rechts	0,00	0,00	0,00
3422	Auszahlungen von Darlehen an Beteiligungen	0,00	0,00	0,00
3423	Auszahlungen von Darlehen an Unternehmen und Haushalte	0,00	0,00	0,00
3425	Auszahlungen von Vorschüssen und Anzahlungen	0,00	0,00	0,00
343	Auszahlungen aus Kapitaltransfers	0,00	0,00	0,00
3431	Kapitaltransferzahlungen an Träger des öffentlichen Rechts	0,00	0,00	0,00
3432	Kapitaltransferzahlungen an Beteiligungen	0,00	0,00	0,00
3433	Kapitaltransferzahlungen an Unternehmen (Finanzunternehmen)	0,00	0,00	0,00
3434	Kapitaltransferzahlungen an Haushalte und Organisationen ohne Erwerbscharakter	0,00	0,00	0,00
3435	Kapitaltransferzahlungen an das Ausland	0,00	0,00	0,00
34	Summe Auszahlungen investive Gebarung	15.500,00	19.500,00	24.627,01
SA2	Saldo (2) Geldfluss aus der investiven Gebarung (33 – 34)	-8.500,00	-10.800,00	-17.130,72
SA3	Saldo (3) Nettofinanzierungssaldo (Saldo 1 + Saldo 2)	-87.600,00	-23.400,00	-27.647,01
351	Einzahlungen aus der Aufnahme von Finanzschulden	0,00	0,00	0,00
3511	Einzahlungen aus empfangenen Darlehen von öffentlichen Körperschaften und Rechtsträgern	0,00	0,00	0,00
3512	Einzahlungen aus empfangenen Darlehen von Beteiligungen	0,00	0,00	0,00
3513	Einzahlungen aus empfangenen Darlehen von Unternehmen und privaten Haushalten	0,00	0,00	0,00
3514	Einzahlungen aus Finanzschulden (Finanzunternehmen)	0,00	0,00	0,00
3515	Einzahlungen aus Aufnahmen von Leasingverbindlichkeiten	0,00	0,00	0,00
353	Einzahlungen infolge eines Kapitaltausches bei derivativen Finanzinstrumenten mit Grundgeschäft	0,00	0,00	0,00
3530	Einzahlungen infolge eines Kapitaltausches bei derivativen Finanzinstrumenten mit Grundgeschäft	0,00	0,00	0,00
355	Einzahlungen aus dem Abgang von Finanzinstrumenten	0,00	0,00	0,00

Wirtschaftsförderung (Gruppe 7)

MVAG	Mittelverwendungs- und aufbringungsgruppen (1. und 2. Ebene)	VA 2024	VA 2023	RA 2022
3550	Einzahlungen aus dem Abgang von Finanzinstrumenten	0,00	0,00	0,00
35	Summe Einzahlungen aus der Finanzierungstätigkeit	0,00	0,00	0,00
361	Auszahlungen aus der Tilgung von Finanzschulden	0,00	0,00	0,00
3611	Auszahlungen aus empfangenen Darlehen von öffentlichen Körperschaften und Rechtsträgern	0,00	0,00	0,00
3612	Auszahlungen aus empfangenen Darlehen von Beteiligungen	0,00	0,00	0,00
3613	Auszahlungen aus empfangenen Darlehen von Unternehmen und privaten Haushalten	0,00	0,00	0,00
3614	Auszahlungen aus Finanzschulden	0,00	0,00	0,00
3615	Auszahlungen aus Rückzahlungen von Leasingverbindlichkeiten	0,00	0,00	0,00
363	Auszahlungen infolge eines Kapitaltausches bei derivativen Finanzinstrumenten mit Grundgeschäft	0,00	0,00	0,00
3630	Auszahlungen infolge eines Kapitaltausches bei derivativen Finanzinstrumenten mit Grundgeschäft	0,00	0,00	0,00
365	Auszahlungen für den Erwerb von Finanzinstrumenten	0,00	0,00	0,00
3650	Auszahlungen für den Erwerb von Finanzinstrumenten	0,00	0,00	0,00
36	Summe Auszahlungen aus der Finanzierungstätigkeit	0,00	0,00	0,00
SA4	Saldo (4) Geldfluss aus der Finanzierungstätigkeit (35 – 36)	0,00	0,00	0,00
SA5	Saldo (5) Geldfluss aus der voranschlagswirksamen Gebarung (Saldo 3 + Saldo 4)	-87.600,00	-23.400,00	-27.647,01

Dienstleistungen (Gruppe 8)

MVAG	Mittelverwendungs- und aufbringungsgruppen (1. und 2. Ebene)	VA 2024	VA 2023	RA 2022
311	Einzahlungen aus operativer Verwaltungstätigkeit	2.146.600,00	2.053.300,00	1.770.570,19
3111	Einzahlungen aus eigenen Abgaben	500,00	500,00	364,50
3112	Einzahlungen aus Ertragsanteilen	0,00	0,00	0,00
3113	Einzahlungen aus Gebühren	1.954.200,00	1.899.400,00	1.452.641,57
3114	Einzahlungen aus Leistungen	126.700,00	125.600,00	141.740,23
3115	Einzahlungen aus Besitz und wirtschaftlicher Tätigkeit	34.100,00	26.500,00	31.947,86
3116	Einzahlungen aus Veräußerung von geringwertigen Wirtschaftsgütern (GWG) und sonstige Einzahlungen	31.100,00	1.300,00	143.876,03
312	Einzahlungen aus Transfers	138.400,00	193.700,00	176.728,68
3121	Transferzahlungen von Trägern des öffentlichen Rechts	138.400,00	193.700,00	176.728,68
3122	Transferzahlungen von Beteiligungen	0,00	0,00	0,00
3123	Transferzahlungen von Unternehmen (inkl. Finanzunternehmen)	0,00	0,00	0,00
3124	Transferzahlungen von Haushalten und Organisationen ohne Erwerbscharakter	0,00	0,00	0,00
3125	Transferzahlungen vom Ausland	0,00	0,00	0,00
3126	Investitions- und Tilgungszuschüsse zwischen Unternehmungen und Betrieben der Gebietskörperschaft und der Gebietskörperschaft	0,00	0,00	0,00
313	Einzahlungen aus Finanzerträgen	0,00	0,00	0,00
3131	Einzahlungen aus Zinserträgen	0,00	0,00	0,00
3132	Einzahlungen aus Zinsen aus derivativen Finanzinstrumenten mit und ohne Grundgeschäft	0,00	0,00	0,00
3133	Einzahlungen aus Gewinnentnahmen von marktbestimmten Betrieben	0,00	0,00	0,00
3134	Sonstige Einzahlungen aus Finanzerträgen	0,00	0,00	0,00
3135	Einzahlungen aus Dividenden/Gewinnausschüttungen	0,00	0,00	0,00
31	Summe Einzahlungen operative Gebarung	2.285.000,00	2.247.000,00	1.947.298,87
321	Auszahlungen aus Personalaufwand	319.300,00	354.500,00	273.264,70
3211	Auszahlungen für Personalaufwand (Bezüge, Nebengebühren, und Mehrleistungsvergütungen)	255.600,00	283.800,00	218.061,90
3212	Auszahlungen für gesetzliche und freiwillige Sozialaufwendungen	63.700,00	70.700,00	55.202,80
3213	Auszahlungen aus sonstigem Personalaufwand	0,00	0,00	0,00
322	Auszahlungen aus Sachaufwand	1.097.100,00	1.085.200,00	966.713,90
3221	Auszahlungen für Gebrauchs- und Verbrauchsgüter, Handelswaren	382.500,00	345.100,00	252.834,47
3222	Auszahlungen für Verwaltungs- und Betriebsaufwand	171.900,00	249.200,00	103.143,39
3223	Auszahlungen für Leasing- und Mietaufwand	0,00	0,00	0,00
3224	Auszahlungen für Instandhaltung	325.200,00	290.100,00	271.675,71
3225	Sonstige Auszahlungen aus Sachaufwand	217.500,00	200.800,00	339.060,33
3226	Auszahlungen aus der Inanspruchnahme von Haftungen	0,00	0,00	0,00
323	Auszahlungen aus Transfers	333.600,00	318.300,00	264.487,47
3231	Transferzahlungen an Träger des öffentlichen Rechts	333.100,00	311.800,00	253.600,00

Dienstleistungen (Gruppe 8)

MVAG	Mittelverwendungs- und aufbringungsgruppen (1. und 2. Ebene)	VA 2024	VA 2023	RA 2022
3232	Transferzahlungen an Beteiligungen	0,00	0,00	0,00
3233	Transferzahlungen an Unternehmen (inkl. Finanzunternehmen)	0,00	0,00	900,57
3234	Transferzahlungen an Haushalte und Organisationen ohne Erwerbscharakter	500,00	6.500,00	9.986,90
3235	Transferzahlungen an das Ausland	0,00	0,00	0,00
3236	Investitions- und Tilgungszuschüsse zwischen Unternehmungen und Betrieben der Gebietskörperschaft und der Gebietskörperschaft	0,00	0,00	0,00
324	Auszahlungen aus Finanzaufwand	191.600,00	133.900,00	46.626,14
3241	Auszahlungen für Zinsen	191.600,00	133.900,00	46.626,14
3242	Auszahlungen für Zinsen aus derivativen Finanzinstrumenten mit und ohne Grundgeschäft	0,00	0,00	0,00
3243	Auszahlungen aus Gewinnentnahmen von marktbestimmten Betrieben	0,00	0,00	0,00
3244	Sonstige Auszahlungen aus Finanzaufwendungen	0,00	0,00	0,00
32	Summe Auszahlungen operative Gebarung	1.941.600,00	1.891.900,00	1.551.092,21
SA1	Saldo (1) Geldfluss aus der operativen Gebarung (31 – 32)	343.400,00	355.100,00	396.206,66
331	Einzahlungen aus der Investitionstätigkeit	0,00	1.000,00	0,00
3311	Einzahlungen aus der Veräußerung von immateriellem Vermögen	0,00	0,00	0,00
3312	Einzahlungen aus der Veräußerung von Grundstücken und Grundstückeinrichtungen	0,00	0,00	0,00
3313	Einzahlungen aus der Veräußerung von Gebäuden und Bauten	0,00	0,00	0,00
3314	Einzahlungen aus der Veräußerung von technischen Anlagen, Fahrzeugen und Maschinen	0,00	0,00	0,00
3315	Einzahlungen aus der Veräußerung von Amts-, Betriebs- und Geschäftsausstattung	0,00	1.000,00	0,00
3316	Einzahlungen aus der Veräußerung von Kulturgütern	0,00	0,00	0,00
3317	Einzahlungen aus der Veräußerung von Beteiligungen	0,00	0,00	0,00
3318	Einzahlungen aus der Veräußerung von kofinanzierten Schutzbauten	0,00	0,00	0,00
332	Einzahlungen aus der Rückzahlung von Darlehen sowie gewährten Vorschüssen	0,00	0,00	0,00
3321	Einzahlungen aus Darlehen an Träger des öffentlichen Rechts	0,00	0,00	0,00
3322	Einzahlungen aus Darlehen an Beteiligungen	0,00	0,00	0,00
3323	Einzahlungen aus Darlehen an Unternehmen und Haushalte	0,00	0,00	0,00
3325	Einzahlungen aus Vorschüssen und Anzahlungen	0,00	0,00	0,00
333	Einzahlungen aus Kapitaltransfers	201.800,00	250.800,00	171.911,64
3331	Kapitaltransferzahlungen von Trägern des öffentlichen Rechts	175.500,00	106.500,00	116.548,55
3332	Kapitaltransferzahlungen von Beteiligungen	0,00	0,00	0,00
3333	Kapitaltransferzahlungen von Unternehmen	0,00	0,00	0,00
3334	Kapitaltransferzahlungen von Haushalten und Organisationen ohne Erwerbscharakter	26.300,00	144.300,00	49.965,33
3335	Kapitaltransferzahlungen vom Ausland	0,00	0,00	5.397,76
33	Summe Einzahlungen investive Gebarung	201.800,00	251.800,00	171.911,64

Dienstleistungen (Gruppe 8)

MVAG	Mittelverwendungs- und aufbringungsgruppen (1. und 2. Ebene)	VA 2024	VA 2023	RA 2022
341	Auszahlungen aus der Investitionstätigkeit	816.100,00	355.200,00	196.312,90
3411	Auszahlungen für den Erwerb von immateriellem Vermögen	84.000,00	162.300,00	70.107,22
3412	Auszahlungen für den Erwerb von Grundstücken und Grundstückseinrichtungen	703.800,00	160.000,00	115.135,52
3413	Auszahlungen für den Erwerb von Gebäuden und Bauten	0,00	0,00	0,00
3414	Auszahlungen für den Erwerb von technischen Anlagen, Fahrzeugen und Maschinen	24.300,00	28.900,00	7.225,57
3415	Auszahlungen für den Erwerb von Amts-, Betriebs- und Geschäftsausstattung	4.000,00	4.000,00	3.844,59
3416	Auszahlungen für den Erwerb von Kulturgütern	0,00	0,00	0,00
3417	Auszahlungen für den Erwerb von Beteiligungen	0,00	0,00	0,00
3418	Auszahlungen für den Erwerb von kofinanzierten Schutzbauten	0,00	0,00	0,00
342	Auszahlungen aus der Gewährung von Darlehen sowie gewährten Vorschüssen	0,00	0,00	0,00
3421	Auszahlungen von Darlehen an Träger des öffentlichen Rechts	0,00	0,00	0,00
3422	Auszahlungen von Darlehen an Beteiligungen	0,00	0,00	0,00
3423	Auszahlungen von Darlehen an Unternehmen und Haushalte	0,00	0,00	0,00
3425	Auszahlungen von Vorschüssen und Anzahlungen	0,00	0,00	0,00
343	Auszahlungen aus Kapitaltransfers	0,00	0,00	0,00
3431	Kapitaltransferzahlungen an Träger des öffentlichen Rechts	0,00	0,00	0,00
3432	Kapitaltransferzahlungen an Beteiligungen	0,00	0,00	0,00
3433	Kapitaltransferzahlungen an Unternehmen (Finanzunternehmen)	0,00	0,00	0,00
3434	Kapitaltransferzahlungen an Haushalte und Organisationen ohne Erwerbscharakter	0,00	0,00	0,00
3435	Kapitaltransferzahlungen an das Ausland	0,00	0,00	0,00
34	Summe Auszahlungen investive Gebarung	816.100,00	355.200,00	196.312,90
SA2	Saldo (2) Geldfluss aus der investiven Gebarung (33 – 34)	-614.300,00	-103.400,00	-24.401,26
SA3	Saldo (3) Nettofinanzierungssaldo (Saldo 1 + Saldo 2)	-270.900,00	251.700,00	371.805,40
351	Einzahlungen aus der Aufnahme von Finanzschulden	490.100,00	100,00	4.961,68
3511	Einzahlungen aus empfangenen Darlehen von öffentlichen Körperschaften und Rechtsträgern	100,00	100,00	4.961,68
3512	Einzahlungen aus empfangenen Darlehen von Beteiligungen	0,00	0,00	0,00
3513	Einzahlungen aus empfangenen Darlehen von Unternehmen und privaten Haushalten	0,00	0,00	0,00
3514	Einzahlungen aus Finanzschulden (Finanzunternehmen)	490.000,00	0,00	0,00
3515	Einzahlungen aus Aufnahmen von Leasingverbindlichkeiten	0,00	0,00	0,00
353	Einzahlungen infolge eines Kapitaltausches bei derivativen Finanzinstrumenten mit Grundgeschäft	0,00	0,00	0,00
3530	Einzahlungen infolge eines Kapitaltausches bei derivativen Finanzinstrumenten mit Grundgeschäft	0,00	0,00	0,00
355	Einzahlungen aus dem Abgang von Finanzinstrumenten	0,00	0,00	0,00

Dienstleistungen (Gruppe 8)

MVAG	Mittelverwendungs- und aufbringungsgruppen (1. und 2. Ebene)	VA 2024	VA 2023	RA 2022
3550	Einzahlungen aus dem Abgang von Finanzinstrumenten	0,00	0,00	0,00
35	Summe Einzahlungen aus der Finanzierungstätigkeit	490.100,00	100,00	4.961,68
361	Auszahlungen aus der Tilgung von Finanzschulden	646.200,00	634.400,00	673.183,91
3611	Auszahlungen aus empfangenen Darlehen von öffentlichen Körperschaften und Rechtsträgern	0,00	0,00	0,00
3612	Auszahlungen aus empfangenen Darlehen von Beteiligungen	0,00	0,00	0,00
3613	Auszahlungen aus empfangenen Darlehen von Unternehmen und privaten Haushalten	27.900,00	27.900,00	27.892,86
3614	Auszahlungen aus Finanzschulden	618.300,00	606.500,00	645.291,05
3615	Auszahlungen aus Rückzahlungen von Leasingverbindlichkeiten	0,00	0,00	0,00
363	Auszahlungen infolge eines Kapitaltausches bei derivativen Finanzinstrumenten mit Grundgeschäft	0,00	0,00	0,00
3630	Auszahlungen infolge eines Kapitaltausches bei derivativen Finanzinstrumenten mit Grundgeschäft	0,00	0,00	0,00
365	Auszahlungen für den Erwerb von Finanzinstrumenten	0,00	0,00	0,00
3650	Auszahlungen für den Erwerb von Finanzinstrumenten	0,00	0,00	0,00
36	Summe Auszahlungen aus der Finanzierungstätigkeit	646.200,00	634.400,00	673.183,91
SA4	Saldo (4) Geldfluss aus der Finanzierungstätigkeit (35 – 36)	-156.100,00	-634.300,00	-668.222,23
SA5	Saldo (5) Geldfluss aus der voranschlagswirksamen Gebarung (Saldo 3 + Saldo 4)	-427.000,00	-382.600,00	-296.416,83

Finanzwirtschaft (Gruppe 9)

MVAG	Mittelverwendungs- und aufbringungsgruppen (1. und 2. Ebene)	VA 2024	VA 2023	RA 2022
311	Einzahlungen aus operativer Verwaltungstätigkeit	4.022.800,00	3.866.600,00	4.060.615,87
3111	Einzahlungen aus eigenen Abgaben	745.200,00	725.100,00	903.753,68
3112	Einzahlungen aus Ertragsanteilen	3.275.000,00	3.139.000,00	3.154.258,39
3113	Einzahlungen aus Gebühren	0,00	0,00	0,00
3114	Einzahlungen aus Leistungen	1.400,00	1.300,00	1.332,27
3115	Einzahlungen aus Besitz und wirtschaftlicher Tätigkeit	0,00	0,00	0,00
3116	Einzahlungen aus Veräußerung von geringwertigen Wirtschaftsgütern (GWG) und sonstige Einzahlungen	1.200,00	1.200,00	1.271,53
312	Einzahlungen aus Transfers	299.200,00	175.000,00	413.405,18
3121	Transferzahlungen von Trägern des öffentlichen Rechts	299.200,00	175.000,00	413.405,18
3122	Transferzahlungen von Beteiligungen	0,00	0,00	0,00
3123	Transferzahlungen von Unternehmen (inkl. Finanzunternehmen)	0,00	0,00	0,00
3124	Transferzahlungen von Haushalten und Organisationen ohne Erwerbscharakter	0,00	0,00	0,00
3125	Transferzahlungen vom Ausland	0,00	0,00	0,00
3126	Investitions- und Tilgungszuschüsse zwischen Unternehmungen und Betrieben der Gebietskörperschaft und der Gebietskörperschaft	0,00	0,00	0,00
313	Einzahlungen aus Finanzerträgen	10.000,00	100,00	921,30
3131	Einzahlungen aus Zinserträgen	10.000,00	100,00	921,30
3132	Einzahlungen aus Zinsen aus derivativen Finanzinstrumenten mit und ohne Grundgeschäft	0,00	0,00	0,00
3133	Einzahlungen aus Gewinnentnahmen von marktbestimmten Betrieben	0,00	0,00	0,00
3134	Sonstige Einzahlungen aus Finanzerträgen	0,00	0,00	0,00
3135	Einzahlungen aus Dividenden/Gewinnausschüttungen	0,00	0,00	0,00
31	Summe Einzahlungen operative Gebarung	4.332.000,00	4.041.700,00	4.474.942,35
321	Auszahlungen aus Personalaufwand	0,00	0,00	0,00
3211	Auszahlungen für Personalaufwand (Bezüge, Nebengebühren, und Mehrleistungsvergütungen)	0,00	0,00	0,00
3212	Auszahlungen für gesetzliche und freiwillige Sozialaufwendungen	0,00	0,00	0,00
3213	Auszahlungen aus sonstigem Personalaufwand	0,00	0,00	0,00
322	Auszahlungen aus Sachaufwand	5.600,00	31.500,00	342,08
3221	Auszahlungen für Gebrauchs- und Verbrauchsgüter, Handelswaren	0,00	0,00	0,00
3222	Auszahlungen für Verwaltungs- und Betriebsaufwand	0,00	0,00	0,00
3223	Auszahlungen für Leasing- und Mietaufwand	0,00	0,00	0,00
3224	Auszahlungen für Instandhaltung	0,00	0,00	0,00
3225	Sonstige Auszahlungen aus Sachaufwand	5.600,00	31.500,00	342,08
3226	Auszahlungen aus der Inanspruchnahme von Haftungen	0,00	0,00	0,00
323	Auszahlungen aus Transfers	0,00	0,00	0,00
3231	Transferzahlungen an Träger des öffentlichen Rechts	0,00	0,00	0,00

Finanzwirtschaft (Gruppe 9)

MVAG	Mittelverwendungs- und aufbringungsgruppen (1. und 2. Ebene)	VA 2024	VA 2023	RA 2022
3232	Transferzahlungen an Beteiligungen	0,00	0,00	0,00
3233	Transferzahlungen an Unternehmen (inkl. Finanzunternehmen)	0,00	0,00	0,00
3234	Transferzahlungen an Haushalte und Organisationen ohne Erwerbscharakter	0,00	0,00	0,00
3235	Transferzahlungen an das Ausland	0,00	0,00	0,00
3236	Investitions- und Tilgungszuschüsse zwischen Unternehmungen und Betrieben der Gebietskörperschaft und der Gebietskörperschaft	0,00	0,00	0,00
324	Auszahlungen aus Finanzaufwand	1.100,00	1.000,00	1.674,35
3241	Auszahlungen für Zinsen	0,00	0,00	0,00
3242	Auszahlungen für Zinsen aus derivativen Finanzinstrumenten mit und ohne Grundgeschäft	0,00	0,00	0,00
3243	Auszahlungen aus Gewinnentnahmen von marktbestimmten Betrieben	0,00	0,00	0,00
3244	Sonstige Auszahlungen aus Finanzaufwendungen	1.100,00	1.000,00	1.674,35
32	Summe Auszahlungen operative Gebarung	6.700,00	32.500,00	2.016,43
SA1	Saldo (1) Geldfluss aus der operativen Gebarung (31 – 32)	4.325.300,00	4.009.200,00	4.472.925,92
331	Einzahlungen aus der Investitionstätigkeit	0,00	0,00	0,00
3311	Einzahlungen aus der Veräußerung von immateriellem Vermögen	0,00	0,00	0,00
3312	Einzahlungen aus der Veräußerung von Grundstücken und Grundstückeinrichtungen	0,00	0,00	0,00
3313	Einzahlungen aus der Veräußerung von Gebäuden und Bauten	0,00	0,00	0,00
3314	Einzahlungen aus der Veräußerung von technischen Anlagen, Fahrzeugen und Maschinen	0,00	0,00	0,00
3315	Einzahlungen aus der Veräußerung von Amts-, Betriebs- und Geschäftsausstattung	0,00	0,00	0,00
3316	Einzahlungen aus der Veräußerung von Kulturgütern	0,00	0,00	0,00
3317	Einzahlungen aus der Veräußerung von Beteiligungen	0,00	0,00	0,00
3318	Einzahlungen aus der Veräußerung von kofinanzierten Schutzbauten	0,00	0,00	0,00
332	Einzahlungen aus der Rückzahlung von Darlehen sowie gewährten Vorschüssen	0,00	0,00	0,00
3321	Einzahlungen aus Darlehen an Träger des öffentlichen Rechts	0,00	0,00	0,00
3322	Einzahlungen aus Darlehen an Beteiligungen	0,00	0,00	0,00
3323	Einzahlungen aus Darlehen an Unternehmen und Haushalte	0,00	0,00	0,00
3325	Einzahlungen aus Vorschüssen und Anzahlungen	0,00	0,00	0,00
333	Einzahlungen aus Kapitaltransfers	0,00	0,00	0,00
3331	Kapitaltransferzahlungen von Trägern des öffentlichen Rechts	0,00	0,00	0,00
3332	Kapitaltransferzahlungen von Beteiligungen	0,00	0,00	0,00
3333	Kapitaltransferzahlungen von Unternehmen	0,00	0,00	0,00
3334	Kapitaltransferzahlungen von Haushalten und Organisationen ohne Erwerbscharakter	0,00	0,00	0,00
3335	Kapitaltransferzahlungen vom Ausland	0,00	0,00	0,00
33	Summe Einzahlungen investive Gebarung	0,00	0,00	0,00

Finanzwirtschaft (Gruppe 9)

MVAG	Mittelverwendungs- und aufbringungsgruppen (1. und 2. Ebene)	VA 2024	VA 2023	RA 2022
341	Auszahlungen aus der Investitionstätigkeit	0,00	0,00	0,00
3411	Auszahlungen für den Erwerb von immateriellem Vermögen	0,00	0,00	0,00
3412	Auszahlungen für den Erwerb von Grundstücken und Grundstückseinrichtungen	0,00	0,00	0,00
3413	Auszahlungen für den Erwerb von Gebäuden und Bauten	0,00	0,00	0,00
3414	Auszahlungen für den Erwerb von technischen Anlagen, Fahrzeugen und Maschinen	0,00	0,00	0,00
3415	Auszahlungen für den Erwerb von Amts-, Betriebs- und Geschäftsausstattung	0,00	0,00	0,00
3416	Auszahlungen für den Erwerb von Kulturgütern	0,00	0,00	0,00
3417	Auszahlungen für den Erwerb von Beteiligungen	0,00	0,00	0,00
3418	Auszahlungen für den Erwerb von kofinanzierten Schutzbauten	0,00	0,00	0,00
342	Auszahlungen aus der Gewährung von Darlehen sowie gewährten Vorschüssen	0,00	0,00	0,00
3421	Auszahlungen von Darlehen an Träger des öffentlichen Rechts	0,00	0,00	0,00
3422	Auszahlungen von Darlehen an Beteiligungen	0,00	0,00	0,00
3423	Auszahlungen von Darlehen an Unternehmen und Haushalte	0,00	0,00	0,00
3425	Auszahlungen von Vorschüssen und Anzahlungen	0,00	0,00	0,00
343	Auszahlungen aus Kapitaltransfers	0,00	0,00	0,00
3431	Kapitaltransferzahlungen an Träger des öffentlichen Rechts	0,00	0,00	0,00
3432	Kapitaltransferzahlungen an Beteiligungen	0,00	0,00	0,00
3433	Kapitaltransferzahlungen an Unternehmen (Finanzunternehmen)	0,00	0,00	0,00
3434	Kapitaltransferzahlungen an Haushalte und Organisationen ohne Erwerbscharakter	0,00	0,00	0,00
3435	Kapitaltransferzahlungen an das Ausland	0,00	0,00	0,00
34	Summe Auszahlungen investive Gebarung	0,00	0,00	0,00
SA2	Saldo (2) Geldfluss aus der investiven Gebarung (33 – 34)	0,00	0,00	0,00
SA3	Saldo (3) Nettofinanzierungssaldo (Saldo 1 + Saldo 2)	4.325.300,00	4.009.200,00	4.472.925,92
351	Einzahlungen aus der Aufnahme von Finanzschulden	0,00	0,00	0,00
3511	Einzahlungen aus empfangenen Darlehen von öffentlichen Körperschaften und Rechtsträgern	0,00	0,00	0,00
3512	Einzahlungen aus empfangenen Darlehen von Beteiligungen	0,00	0,00	0,00
3513	Einzahlungen aus empfangenen Darlehen von Unternehmen und privaten Haushalten	0,00	0,00	0,00
3514	Einzahlungen aus Finanzschulden (Finanzunternehmen)	0,00	0,00	0,00
3515	Einzahlungen aus Aufnahmen von Leasingverbindlichkeiten	0,00	0,00	0,00
353	Einzahlungen infolge eines Kapitaltausches bei derivativen Finanzinstrumenten mit Grundgeschäft	0,00	0,00	0,00
3530	Einzahlungen infolge eines Kapitaltausches bei derivativen Finanzinstrumenten mit Grundgeschäft	0,00	0,00	0,00
355	Einzahlungen aus dem Abgang von Finanzinstrumenten	0,00	0,00	0,00

Finanzwirtschaft (Gruppe 9)

MVAG	Mittelverwendungs- und aufbringungsgruppen (1. und 2. Ebene)	VA 2024	VA 2023	RA 2022
3550	Einzahlungen aus dem Abgang von Finanzinstrumenten	0,00	0,00	0,00
35	Summe Einzahlungen aus der Finanzierungstätigkeit	0,00	0,00	0,00
361	Auszahlungen aus der Tilgung von Finanzschulden	0,00	0,00	0,00
3611	Auszahlungen aus empfangenen Darlehen von öffentlichen Körperschaften und Rechtsträgern	0,00	0,00	0,00
3612	Auszahlungen aus empfangenen Darlehen von Beteiligungen	0,00	0,00	0,00
3613	Auszahlungen aus empfangenen Darlehen von Unternehmen und privaten Haushalten	0,00	0,00	0,00
3614	Auszahlungen aus Finanzschulden	0,00	0,00	0,00
3615	Auszahlungen aus Rückzahlungen von Leasingverbindlichkeiten	0,00	0,00	0,00
363	Auszahlungen infolge eines Kapitaltausches bei derivativen Finanzinstrumenten mit Grundgeschäft	0,00	0,00	0,00
3630	Auszahlungen infolge eines Kapitaltausches bei derivativen Finanzinstrumenten mit Grundgeschäft	0,00	0,00	0,00
365	Auszahlungen für den Erwerb von Finanzinstrumenten	0,00	0,00	0,00
3650	Auszahlungen für den Erwerb von Finanzinstrumenten	0,00	0,00	0,00
36	Summe Auszahlungen aus der Finanzierungstätigkeit	0,00	0,00	0,00
SA4	Saldo (4) Geldfluss aus der Finanzierungstätigkeit (35 – 36)	0,00	0,00	0,00
SA5	Saldo (5) Geldfluss aus der voranschlagswirksamen Gebarung (Saldo 3 + Saldo 4)	4.325.300,00	4.009.200,00	4.472.925,92

Querschnitt (Anlage 5b)

VQS-Pos.	Zuordnung der MVAG	Bezeichnung	Anmerkungen	Gesamt-Haushalt	Haushalt ohne Quasi-KG	Quasi-KG ²
Mittelaufbringung (Erträge bzw. Einzahlungen und erhaltene Kapitaltransfers)						
10	3111	Einzahlungen aus eigenen Abgaben		745.700,00	745.200,00	500,00
11	2112	Erträge aus Ertragsanteilen		3.275.000,00	3.275.000,00	0,00
12	2113, 2114, 2115	Erträge aus Gebühren, Leistungen, Besitz und wirtschaftlicher Tätigkeit		2.456.100,00	412.700,00	2.043.400,00
13	2116	Erträge aus Veräußerungen, sonstige Erträge	ohne Gruppe (Konto) 806, 807, 899	162.000,00	160.700,00	1.300,00
14	2117	Nicht finanzierungswirksame operative Erträge	ohne Gruppe (Konto) 817, 819, 891	0,00	0,00	0,00
15	212x	Erträge aus Transfers	ohne Gruppe (Konto) 813	1.114.600,00	980.400,00	134.200,00
16	213x	Finanzerträge	ohne Gruppe (Konto) 818, 821, 825, 826	10.000,00	10.000,00	0,00
17	333x	Erhaltene Kapitaltransfers		445.800,00	244.000,00	201.800,00
19	Summe 1 (Mittelaufbringung bereinigt)³			8.209.200,00	5.828.000,00	2.381.200,00
Mittelverwendung (Aufwendungen)						
20	2211, 2212, 2213	Finanzierungswirksamer Personalaufwand		1.565.800,00	1.347.100,00	218.700,00
21	2221 - 2225	Finanzierungswirksamer Sachaufwand	ohne Gruppe (Konto) 799	2.349.000,00	1.491.900,00	857.100,00
22	2226	Verluste aus dem Abgang von Anlagevermögen, Rückstellungen für ausstehende Rechnungen	nur Gruppe (Konto) 683, 688	0,00	0,00	0,00
23	223x	Transferaufwand	ohne Gruppe (Konto) 696, 761	2.481.300,00	2.147.700,00	333.600,00
24	224x	Finanzaufwand	ohne Gruppe (Konto) 652, 654, 682, 694, 697, 699	489.600,00	323.700,00	165.900,00
29	Summe 2 (Mittelverwendung bereinigt)³			6.885.700,00	5.310.400,00	1.575.300,00
Vermögensbildung (Sachanlagevermögen), inkl. Vorräte						
30	341x	Immaterielle Vermögenswerte und Sachanlagen (Zugang/Auszahlungen)	ohne Gruppe (Konto) 080-083	1.568.600,00	821.600,00	747.000,00
31	331x	Immaterielle Vermögenswerte und Sachanlagen (Abgang/Einzahlungen)	ohne Gruppe (Konto) 080-083, 800-806 (Abgang mit Minus erfassen)	0,00	0,00	0,00
32	3221	Vorräte (Saldo/Auszahlungen)	ohne Unterklasse 40-48	500.700,00	138.800,00	361.900,00
39	Summe 3 (Vermögensbildung bereinigt)³			2.069.300,00	960.400,00	1.108.900,00
49	Saldo = Summe 1 - Summe 2 - Summe 3			-745.800,00	-442.800,00	-303.000,00

VQS- Pos.	Zuordnung der MVAG	Bezeichnung	Anmerkungen	Gesamt- Haushalt	Haushalt ohne Quasi-KG	Quasi-KG ²
Überrechnung Quasi-Kapitalgesellschaften (Quasi-KG) gemäß ESVG						
50	2301	Entnahmen von Haushaltsrücklagen		n.a.	n.a.	0,00
51	2401	Zuweisungen an Haushaltsrücklagen		n.a.	n.a.	0,00
52	332x	Einzahlungen aus der Rückzahlung von Darlehen sowie gewährten Vorschüssen	ohne Gruppe (Konto) 273, 280-282	n.a.	n.a.	0,00
53	342x	Auszahlungen aus der Gewährung von Darlehen sowie gewährten Vorschüssen	ohne Gruppe (Konto) 273, 280-282	n.a.	n.a.	0,00
54	351x	Einzahlungen aus der Aufnahme von Finanzschulden		n.a.	n.a.	490.100,00
55	361x	Auszahlungen aus der Tilgung von Finanzschulden		n.a.	n.a.	-564.400,00
59	Überrechnung Quasi-KG Summe aus Position 49 (Quasi-KG) und Position 50 bis 55			n.a.	n.a.	-377.300,00
60	Finanzierungssaldo (Voranschlag) aus Position 49 (Haushalt ohne Quasi- KG) und Position 59 (Quasi-KG) ¹			n.a.	-820.100,00	n.a.
61	Erläuterungen der Gebietskörperschaft (optional)					

1) Entsprechend den Bestimmungen des Artikel 15 Abs. 1 Österreichischer Stabilitätspakt sind die Daten bzw. Grobplanungen der Gemeinden landesweise im Wege der Länder vorzulegen, das ausgewiesene Einzelergebnis der Gemeinde zum Finanzierungssaldo gemäß Pos. 60 hat nur bedingte Aussagekraft für das Gesamtergebnis der Haushaltskoordinierung.

2) Quasi-Kapitalgesellschaften außerhalb des Sektors Staat gemäß ESVG (Ansatz 85-89).

3) Mittelaufbringung und -verwendung sowie Vermögensbildung bereinigt näherungsweise im Sinne der Einnahmen und Ausgaben gemäß ESVG.

Ergebnis- und Finanzierungsvoranschlag Detailnachweis

	MVAG	VC QU	Ergebnisvoranschlag			Finanzierungsvoranschlag				
			EH	FH	VA 2024	VA 2023	RA 2022	VA 2024	VA 2023	RA 2022
0 Vertretungskörper und allgemeine Verwaltung										
00	Gewählte Gemeindeorgane									
000	Gewählte Gemeindeorgane									
000000	Gewählte Gemeindeorgane									
Operative Gebarung										
SU 21 / 31	Summe Erträge / Einzahlungen operative Gebarung				0,00	0,00	0,00	0,00	0,00	0,00
1/000000-582000	DGB zur sozialen Sicherheit	2212 3212	20		6.000,00	5.400,00	4.899,24	6.000,00	5.400,00	4.899,24
1/000000-670000	Versicherungen	2222 3222	24		2.300,00	2.100,00	1.050,74	2.300,00	2.100,00	1.050,74
1/000000-721000	Bezüge der Organe	2225 3225	22		201.400,00	181.000,00	171.868,35	201.400,00	181.000,00	171.868,35
1/000000-723000	Amtspauschalen und Repräsentationen	2225 3225	24		2.700,00	2.700,00	2.072,66	2.700,00	2.700,00	1.794,26
1/000000-756000	Transfers an Finanzunternehmen Betrag an Pensionskasse	2233 3233	27		8.700,00	7.200,00	6.103,85	8.700,00	7.200,00	6.103,85
1/000000-757000	Schulung der Gemeindefunktionäre	2234 3234	27		6.400,00	6.300,00	5.917,93	6.400,00	6.300,00	5.917,93
SU 22 / 32	Summe Aufwendungen / Auszahlungen operative Gebarung				227.500,00	204.700,00	191.912,77	227.500,00	204.700,00	191.634,37
SA 0 / SA 1	(0) Nettoergebnis (21 - 22) / (1) Geldfluss operative Gebarung (31 - 32)				-227.500,00	-204.700,00	-191.912,77	-227.500,00	-204.700,00	-191.634,37
SA01	Saldo (01) Haushaltsrücklagen (230 - 240)				0,00	0,00	0,00	0,00	0,00	0,00
SA00	Saldo (00) Nettoergebnis nach Haushaltsrücklagen (Saldo 0 + Saldo 01)				-227.500,00	-204.700,00	-191.912,77			
Investive Gebarung										
SU 33	Summe Einzahlungen investive Gebarung							0,00	0,00	0,00
SU 34	Summe Auszahlungen investive Gebarung							0,00	0,00	0,00
SA2	Saldo (2) Geldfluss aus der Investiven Gebarung (33 - 34)							0,00	0,00	0,00
SA3	Saldo (3) Nettofinanzierungssaldo (Saldo 1 + Saldo 2)							-227.500,00	-204.700,00	-191.634,37
Finanzierungstätigkeit										
SU 35	Summe Einzahlungen aus der Finanzierungstätigkeit							0,00	0,00	0,00
SU 36	Summe Auszahlungen aus der Finanzierungstätigkeit							0,00	0,00	0,00
SA4	Saldo (4) Geldfluss aus der Finanzierungstätigkeit (35 - 36)							0,00	0,00	0,00
SA5	Saldo (5) Geldfluss aus der voranschlagswirksamen Gebarung (Saldo 3 + Saldo 4)							-227.500,00	-204.700,00	-191.634,37
01	Hauptverwaltung									
010	Zentralamt									
010000	Gemeindeamt									
Operative Gebarung										
SU 21 / 31	Summe Erträge / Einzahlungen operative Gebarung				0,00	0,00	0,00	0,00	0,00	0,00
5/010000-729910	Sonstige Aufwendungen Zuführung an diverse Projekte	2225 3225	1 24		42.900,00	5.600,00	187.790,18	42.900,00	5.600,00	187.790,18
SU 22 / 32	Summe Aufwendungen / Auszahlungen operative Gebarung				42.900,00	5.600,00	187.790,18	42.900,00	5.600,00	187.790,18

	MVAG	VC QU	Ergebnisvoranschlag			Finanzierungsvoranschlag						
			EH	FH	VA 2024	VA 2023	RA 2022	VA 2024	VA 2023	RA 2022		
SA 0 / SA 1			(0) Nettoergebnis (21 - 22) / (1) Geldfluss operative Gebarung (31 - 32)			-42.900,00	-5.600,00	-187.790,18	-42.900,00	-5.600,00	-187.790,18	
SA01			Saldo (01) Haushaltsrücklagen (230 - 240)			0,00	0,00	0,00	0,00	0,00	0,00	
SA00			Saldo (00) Nettoergebnis nach Haushaltsrücklagen (Saldo 0 + Saldo 01)			-42.900,00	-5.600,00	-187.790,18				
Investive Gebarung												
SU 33			Summe Einzahlungen investive Gebarung						0,00	0,00	0,00	
SU 34			Summe Auszahlungen investive Gebarung						0,00	0,00	0,00	
SA2			Saldo (2) Geldfluss aus der Investiven Gebarung (33 - 34)						0,00	0,00	0,00	
SA3			Saldo (3) Nettofinanzierungssaldo (Saldo 1 + Saldo 2)						-42.900,00	-5.600,00	-187.790,18	
Finanzierungstätigkeit												
SU 35			Summe Einzahlungen aus der Finanzierungstätigkeit						0,00	0,00	0,00	
SU 36			Summe Auszahlungen aus der Finanzierungstätigkeit						0,00	0,00	0,00	
SA4			Saldo (4) Geldfluss aus der Finanzierungstätigkeit (35 - 36)						0,00	0,00	0,00	
SA5			Saldo (5) Geldfluss aus der voranschlagswirksamen Gebarung (Saldo 3 + Saldo 4)						-42.900,00	-5.600,00	-187.790,18	
019			Repräsentation									
019000			Repräsentation									
Operative Gebarung												
SU 21 / 31			Summe Erträge / Einzahlungen operative Gebarung			0,00	0,00	0,00	0,00	0,00	0,00	
1/019000-723000			Repräsentationsauslagen	2225	3225	24	6.000,00	6.000,00	4.982,43	6.000,00	6.000,00	4.984,11
SU 22 / 32			Summe Aufwendungen / Auszahlungen operative Gebarung			6.000,00	6.000,00	4.982,43	6.000,00	6.000,00	4.984,11	
SA 0 / SA 1			(0) Nettoergebnis (21 - 22) / (1) Geldfluss operative Gebarung (31 - 32)			-6.000,00	-6.000,00	-4.982,43	-6.000,00	-6.000,00	-4.984,11	
SA01			Saldo (01) Haushaltsrücklagen (230 - 240)			0,00	0,00	0,00	0,00	0,00	0,00	
SA00			Saldo (00) Nettoergebnis nach Haushaltsrücklagen (Saldo 0 + Saldo 01)			-6.000,00	-6.000,00	-4.982,43				
Investive Gebarung												
SU 33			Summe Einzahlungen investive Gebarung						0,00	0,00	0,00	
SU 34			Summe Auszahlungen investive Gebarung						0,00	0,00	0,00	
SA2			Saldo (2) Geldfluss aus der Investiven Gebarung (33 - 34)						0,00	0,00	0,00	
SA3			Saldo (3) Nettofinanzierungssaldo (Saldo 1 + Saldo 2)						-6.000,00	-6.000,00	-4.984,11	
Finanzierungstätigkeit												
SU 35			Summe Einzahlungen aus der Finanzierungstätigkeit						0,00	0,00	0,00	
SU 36			Summe Auszahlungen aus der Finanzierungstätigkeit						0,00	0,00	0,00	
SA4			Saldo (4) Geldfluss aus der Finanzierungstätigkeit (35 - 36)						0,00	0,00	0,00	
SA5			Saldo (5) Geldfluss aus der voranschlagswirksamen Gebarung (Saldo 3 + Saldo 4)						-6.000,00	-6.000,00	-4.984,11	

		MVAG VC QU			Ergebnisvoranschlag			Finanzierungsvoranschlag		
		EH	FH		VA 2024	VA 2023	RA 2022	VA 2024	VA 2023	RA 2022
02	Hauptverwaltung									
021	Statistisches Amt									
021000	Statistik									
Operative Gebarung										
2/021000+816000	Ersatz für statistische Erhebungen	2114	3114	13	300,00	300,00	330,27	300,00	300,00	330,27
SU 21 / 31	Summe Erträge / Einzahlungen operative Gebarung				300,00	300,00	330,27	300,00	300,00	330,27
SU 22 / 32	Summe Aufwendungen / Auszahlungen operative Gebarung				0,00	0,00	0,00	0,00	0,00	0,00
SA 0 / SA 1	(0) Nettoergebnis (21 - 22) / (1) Geldfluss operative Gebarung (31 - 32)				300,00	300,00	330,27	300,00	300,00	330,27
SA01	Saldo (01) Haushaltsrücklagen (230 - 240)				0,00	0,00	0,00	0,00	0,00	0,00
SA00	Saldo (00) Nettoergebnis nach Haushaltsrücklagen (Saldo 0 + Saldo 01)				300,00	300,00	330,27			
Investive Gebarung										
SU 33	Summe Einzahlungen investive Gebarung							0,00	0,00	0,00
SU 34	Summe Auszahlungen investive Gebarung							0,00	0,00	0,00
SA2	Saldo (2) Geldfluss aus der Investiven Gebarung (33 - 34)							0,00	0,00	0,00
SA3	Saldo (3) Nettofinanzierungssaldo (Saldo 1 + Saldo 2)							300,00	300,00	330,27
Finanzierungstätigkeit										
SU 35	Summe Einzahlungen aus der Finanzierungstätigkeit							0,00	0,00	0,00
SU 36	Summe Auszahlungen aus der Finanzierungstätigkeit							0,00	0,00	0,00
SA4	Saldo (4) Geldfluss aus der Finanzierungstätigkeit (35 - 36)							0,00	0,00	0,00
SA5	Saldo (5) Geldfluss aus der voranschlagswirksamen Gebarung (Saldo 3 + Saldo 4)							300,00	300,00	330,27
022	Standesamt									
022000	Standesamt und Staatsbürgerschaft									
Operative Gebarung										
SU 21 / 31	Summe Erträge / Einzahlungen operative Gebarung				0,00	0,00	0,00	0,00	0,00	0,00
1/022000-752000	Transfers an Gemeinden, Gemeindeverbände (ohne marktbestimmte Tätigkeit) und Gemeindefonds Standesamts- und Staatsbürgerschaftsbeiträge	2231	3231	26	34.300,00	31.800,00	17.299,00	34.300,00	31.800,00	17.299,00
SU 22 / 32	Summe Aufwendungen / Auszahlungen operative Gebarung				34.300,00	31.800,00	17.299,00	34.300,00	31.800,00	17.299,00
SA 0 / SA 1	(0) Nettoergebnis (21 - 22) / (1) Geldfluss operative Gebarung (31 - 32)				-34.300,00	-31.800,00	-17.299,00	-34.300,00	-31.800,00	-17.299,00
SA01	Saldo (01) Haushaltsrücklagen (230 - 240)				0,00	0,00	0,00	0,00	0,00	0,00
SA00	Saldo (00) Nettoergebnis nach Haushaltsrücklagen (Saldo 0 + Saldo 01)				-34.300,00	-31.800,00	-17.299,00			
Investive Gebarung										
SU 33	Summe Einzahlungen investive Gebarung							0,00	0,00	0,00
SU 34	Summe Auszahlungen investive Gebarung							0,00	0,00	0,00

		MVAG VC QU			Ergebnisvoranschlag			Finanzierungsvoranschlag		
		EH	FH		VA 2024	VA 2023	RA 2022	VA 2024	VA 2023	RA 2022
SA2	Saldo (2) Geldfluss aus der Investiven Gebarung (33 – 34)							0,00	0,00	0,00
SA3	Saldo (3) Nettofinanzierungssaldo (Saldo 1 + Saldo 2)							-34.300,00	-31.800,00	-17.299,00
Finanzierungstätigkeit										
SU 35	Summe Einzahlungen aus der Finanzierungstätigkeit							0,00	0,00	0,00
SU 36	Summe Auszahlungen aus der Finanzierungstätigkeit							0,00	0,00	0,00
SA4	Saldo (4) Geldfluss aus der Finanzierungstätigkeit (35 – 36)							0,00	0,00	0,00
SA5	Saldo (5) Geldfluss aus der voranschlagswirksamen Gebarung (Saldo 3 + Saldo 4)							-34.300,00	-31.800,00	-17.299,00
024	Wahlamt									
024000	Wahlamt									
Operative Gebarung										
2/024000+816000	Kostenbeiträge für Wahlen	2114	3114	13	3.000,00	3.000,00	3.035,14	3.000,00	3.000,00	3.035,14
SU 21 / 31	Summe Erträge / Einzahlungen operative Gebarung				3.000,00	3.000,00	3.035,14	3.000,00	3.000,00	3.035,14
1/024000-728000	Kosten der Wahlen	2225	3225	24	6.000,00	2.500,00	3.093,97	6.000,00	2.500,00	3.093,97
SU 22 / 32	Summe Aufwendungen / Auszahlungen operative Gebarung				6.000,00	2.500,00	3.093,97	6.000,00	2.500,00	3.093,97
SA 0 / SA 1	(0) Nettoergebnis (21 - 22) / (1) Geldfluss operative Gebarung (31 – 32)				-3.000,00	500,00	-58,83	-3.000,00	500,00	-58,83
SA01	Saldo (01) Haushaltsrücklagen (230 - 240)				0,00	0,00	0,00	0,00	0,00	0,00
SA00	Saldo (00) Nettoergebnis nach Haushaltsrücklagen (Saldo 0 + Saldo 01)				-3.000,00	500,00	-58,83			
Investive Gebarung										
SU 33	Summe Einzahlungen investive Gebarung							0,00	0,00	0,00
SU 34	Summe Auszahlungen investive Gebarung							0,00	0,00	0,00
SA2	Saldo (2) Geldfluss aus der Investiven Gebarung (33 – 34)							0,00	0,00	0,00
SA3	Saldo (3) Nettofinanzierungssaldo (Saldo 1 + Saldo 2)							-3.000,00	500,00	-58,83
Finanzierungstätigkeit										
SU 35	Summe Einzahlungen aus der Finanzierungstätigkeit							0,00	0,00	0,00
SU 36	Summe Auszahlungen aus der Finanzierungstätigkeit							0,00	0,00	0,00
SA4	Saldo (4) Geldfluss aus der Finanzierungstätigkeit (35 – 36)							0,00	0,00	0,00
SA5	Saldo (5) Geldfluss aus der voranschlagswirksamen Gebarung (Saldo 3 + Saldo 4)							-3.000,00	500,00	-58,83
029	Amtsgebäude									
029000	Amtsgebäude									
Operative Gebarung										
2/029000+811000	Miet- und Pachtertrag	2115	3115	14	700,00	500,00	630,21	700,00	500,00	717,71
2/029000+813000	Erträge aus der Auflösung von Investitionszuschüssen (Kapitaltransfers)	2127			2.500,00	0,00	0,00	0,00	0,00	0,00
2/029000+816010	Verwaltungskostenbeiträge	2114	3114	13	79.400,00	84.300,00	71.444,73	79.400,00	84.300,00	71.444,73
2/029000+828000	Rückersätze von Aufwendungen	2116	3116	18	16.600,00	15.700,00	11.987,17	16.600,00	15.700,00	11.507,15

		MVAG		VC	QU	Ergebnisvoranschlag			Finanzierungsvoranschlag		
		EH	FH			VA 2024	VA 2023	RA 2022	VA 2024	VA 2023	RA 2022
6/029000+829910	Sonstige Erträge Zuführung von dem investiven Projekt 010	2116	3116	1	18	1.300,00	0,00	0,00	1.300,00	0,00	0,00
2/029000+861200	Zinsenzuschuss Land Amtshausumbau SK 716/3	2121	3121	15		0,00	0,00	18,75	0,00	0,00	18,75
SU 21 / 31	Summe Erträge / Einzahlungen operative Gebarung					100.500,00	100.500,00	84.080,86	98.000,00	100.500,00	83.688,34
1/029000-454000	Reinigung	2221	3221	23		2.600,00	1.600,00	1.434,37	2.600,00	1.600,00	1.432,47
1/029000-456000	Büromaterial	2221	3221	23		27.100,00	24.500,00	21.714,79	27.100,00	24.500,00	14.743,16
1/029000-457000	Druckwerke	2221	3221	23		1.500,00	1.500,00	1.343,93	1.500,00	1.500,00	1.343,93
1/029000-510000	Geldbezüge der Vertragsbediensteten der Verwaltung	2211	3211	20		325.600,00	277.100,00	214.477,89	325.600,00	277.100,00	214.477,89
1/029000-511000	Geldbezüge der Vertragsbediensteten in handwerklicher Verwendung	2211	3211	20		11.500,00	7.500,00	11.911,69	11.500,00	7.500,00	11.911,69
1/029000-569000	Sonstige Nebengebühren	2211	3211	20		500,00	700,00	662,83	500,00	700,00	662,83
1/029000-580000	DGB zum Ausgleichsfond für FBH	2212	3212	20		12.500,00	11.100,00	9.157,59	12.500,00	11.100,00	9.157,59
1/029000-582000	DGB zur sozialen Sicherheit	2212	3212	20		72.800,00	61.400,00	49.169,87	72.800,00	61.400,00	49.169,87
1/029000-590000	Freiwillige Sozialleistungen	2212	3212	20		22.000,00	22.000,00	16.081,37	22.000,00	22.000,00	17.557,69
1/029000-592000	Dotierung von Rückstellungen für Jubiläumszuwendungen	2214				1.600,00	7.300,00	2.519,45	0,00	0,00	0,00
1/029000-600000	Energiebezüge	2222	3222	24		16.700,00	19.100,00	8.359,09	16.700,00	19.100,00	8.146,80
1/029000-614000	Instandhaltung Gebäude	2224	3224	24		10.000,00	13.000,00	10.795,43	10.000,00	13.000,00	10.795,43
1/029000-630000	Portogebühren	2222	3222	24		14.200,00	12.900,00	13.473,22	14.200,00	12.900,00	13.244,66
1/029000-631000	Telekommunikationsdienste	2222	3222	24		8.000,00	8.000,00	7.378,01	8.000,00	8.000,00	7.368,37
1/029000-640000	Rechts- und Beratungsaufwand	2222	3222	24		4.000,00	6.000,00	3.898,37	4.000,00	6.000,00	3.898,37
1/029000-650000	Zinsen Bankdarlehen Erste Bank Amtsgebäudeumbau SK 716/3	2241	3241	25		0,00	200,00	128,09	0,00	200,00	128,09
1/029000-670000	Versicherungen	2222	3222	24		3.700,00	3.800,00	3.705,53	3.700,00	3.800,00	3.705,53
1/029000-680000	Planmäßige Abschreibung	2226				36.300,00	30.300,00	35.841,40	0,00	0,00	0,00
1/029000-711000	Geb. für die Ben. von Gde.Einricht- ungen u. -anlag. gem. FAG (Ausgabe)	2225	3225	24		3.800,00	2.800,00	2.861,92	3.800,00	2.800,00	2.861,92
1/029000-724000	Reisegebühren	2225	3225	24		500,00	500,00	163,72	500,00	500,00	163,72
1/029000-728000	Entgelte für sonstige Leistungen Gemdat PV,...	2225	3225	24		9.800,00	9.300,00	9.122,44	9.800,00	9.300,00	9.004,32
1/029000-728100	Entgelte für sonstige Leistungen Wartung EDV	2225	3225	24		22.400,00	21.100,00	20.616,79	22.400,00	21.100,00	20.616,79
1/029000-728200	Entgelte für sonstige Leistungen EDV Nutzung, Konvertierungen,...	2225	3225	24		11.700,00	8.200,00	9.490,00	11.700,00	8.200,00	9.459,18
1/029000-728300	Entgelte für sonstige Leistungen	2225	3225	24		5.700,00	5.400,00	5.521,87	5.700,00	5.400,00	5.179,61
SU 22 / 32	Summe Aufwendungen / Auszahlungen operative Gebarung					624.500,00	555.300,00	459.829,66	586.600,00	517.700,00	415.029,91
SA 0 / SA 1	(0) Nettoergebnis (21 - 22) / (1) Geldfluss operative Gebarung (31 - 32)					-524.000,00	-454.800,00	-375.748,80	-488.600,00	-417.200,00	-331.341,57
SA01	Saldo (01) Haushaltsrücklagen (230 - 240)					0,00	0,00	0,00	0,00	0,00	0,00
SA00	Saldo (00) Nettoergebnis nach Haushaltsrücklagen (Saldo 0 + Saldo 01)					-524.000,00	-454.800,00	-375.748,80			

		MVAG		VC	QU	Ergebnisvoranschlag			Finanzierungsvoranschlag		
		EH	FH			VA 2024	VA 2023	RA 2022	VA 2024	VA 2023	RA 2022
Investive Gebarung											
6/029000+300000	Kapitaltransfers von Bund, Bundesfonds und Bundeskammern KPC Photovoltaikanlage	3331	1	33		0,00	0,00	0,00	14.300,00	0,00	0,00
6/029000+300001	Kapitaltransfers von Bund, Bundesfonds und Bundeskammern KIP Photovoltaikanlage	3331	1	33		0,00	0,00	0,00	21.800,00	0,00	0,00
6/029000+301000	Kapitaltransfers von Ländern, Landesfonds und Landeskammern Photovoltaikanlage	3331	1	33		0,00	0,00	0,00	5.000,00	0,00	0,00
SU 33	Summe Einzahlungen investive Gebarung								41.100,00	0,00	0,00
1/029000-042000	Amts-, Betriebs- und Geschäftsausstattung	3415	2	41		0,00	0,00	0,00	15.000,00	18.000,00	5.920,36
1/029000-070000	Ankauf Softwarelizenzen	3411		42		0,00	0,00	0,00	2.000,00	2.000,00	0,00
SU 34	Summe Auszahlungen investive Gebarung								17.000,00	20.000,00	5.920,36
SA2	Saldo (2) Geldfluss aus der Investiven Gebarung (33 – 34)								24.100,00	-20.000,00	-5.920,36
SA3	Saldo (3) Nettofinanzierungssaldo (Saldo 1 + Saldo 2)								-464.500,00	-437.200,00	-337.261,93
Finanzierungstätigkeit											
SU 35	Summe Einzahlungen aus der Finanzierungstätigkeit								0,00	0,00	0,00
1/029000-346000	Tilgung Bankdarlehen Erste Bank Amtsgebäudeumbau SK 716/3	3614		65		0,00	0,00	0,00	0,00	10.600,00	21.032,29
SU 36	Summe Auszahlungen aus der Finanzierungstätigkeit								0,00	10.600,00	21.032,29
SA4	Saldo (4) Geldfluss aus der Finanzierungstätigkeit (35 – 36)								0,00	-10.600,00	-21.032,29
SA5	Saldo (5) Geldfluss aus der voranschlagswirksamen Gebarung (Saldo 3 + Saldo 4)								-464.500,00	-447.800,00	-358.294,22
029100	ehemalige Schule Chorherrn										
Operative Gebarung											
2/029100+813000	Erträge aus der Auflösung von Investitionszuschüssen (Kapitaltransfers)	2127				600,00	0,00	0,00	0,00	0,00	0,00
6/029100+829910	Sonstige Erträge Zuführung von dem investiven Projekt 010	2116	3116	1	18	300,00	0,00	0,00	300,00	0,00	0,00
SU 21 / 31	Summe Erträge / Einzahlungen operative Gebarung					900,00	0,00	0,00	300,00	0,00	0,00
1/029100-600000	Energiebezüge	2222	3222		24	900,00	1.200,00	436,23	900,00	1.200,00	436,23
1/029100-614000	Instandhaltung Gebäude	2224	3224		24	1.000,00	1.000,00	0,00	1.000,00	1.000,00	0,00
1/029100-680000	Planmäßige Abschreibung	2226				600,00	0,00	0,00	0,00	0,00	0,00
1/029100-711000	Geb. für die Ben. von Gde.Einrichtungen u. -anlag. gem. FAG (Ausgabe)	2225	3225		24	600,00	500,00	460,52	600,00	500,00	460,52
SU 22 / 32	Summe Aufwendungen / Auszahlungen operative Gebarung					3.100,00	2.700,00	896,75	2.500,00	2.700,00	896,75
SA 0 / SA 1	(0) Nettoergebnis (21 - 22) / (1) Geldfluss operative Gebarung (31 – 32)					-2.200,00	-2.700,00	-896,75	-2.200,00	-2.700,00	-896,75
SA01	Saldo (01) Haushaltsrücklagen (230 - 240)					0,00	0,00	0,00	0,00	0,00	0,00
SA00	Saldo (00) Nettoergebnis nach Haushaltsrücklagen (Saldo 0 + Saldo 01)					-2.200,00	-2.700,00	-896,75			

	MVAG	VC QU	Ergebnisvoranschlag			Finanzierungsvoranschlag				
			EH	FH	VA 2024	VA 2023	RA 2022	VA 2024	VA 2023	RA 2022
Investive Gebarung										
6/029100+300000			3331	1 33	0,00	0,00	0,00	3.100,00	0,00	0,00
	Kapitaltransfers von Bund, Bundesfonds und Bundeskammern KPC Photovoltaikanlage									
6/029100+300001			3331	1 33	0,00	0,00	0,00	4.400,00	0,00	0,00
	Kapitaltransfers von Bund, Bundesfonds und Bundeskammern KIP Photovoltaikanlage									
6/029100+301000			3331	1 33	0,00	0,00	0,00	1.000,00	0,00	0,00
	Kapitaltransfers von Ländern, Landesfonds und Landeskammern Land Photovoltaikanlage									
SU 33	Summe Einzahlungen investive Gebarung							8.500,00	0,00	0,00
SU 34	Summe Auszahlungen investive Gebarung							0,00	0,00	0,00
SA2	Saldo (2) Geldfluss aus der Investiven Gebarung (33 – 34)							8.500,00	0,00	0,00
SA3	Saldo (3) Nettofinanzierungssaldo (Saldo 1 + Saldo 2)							6.300,00	-2.700,00	-896,75
Finanzierungstätigkeit										
SU 35	Summe Einzahlungen aus der Finanzierungstätigkeit							0,00	0,00	0,00
SU 36	Summe Auszahlungen aus der Finanzierungstätigkeit							0,00	0,00	0,00
SA4	Saldo (4) Geldfluss aus der Finanzierungstätigkeit (35 – 36)							0,00	0,00	0,00
SA5	Saldo (5) Geldfluss aus der voranschlagswirksamen Gebarung (Saldo 3 + Saldo 4)							6.300,00	-2.700,00	-896,75
029200	Gemeindehaus Tulbing									
Operative Gebarung										
SU 21 / 31	Summe Erträge / Einzahlungen operative Gebarung				0,00	0,00	0,00	0,00	0,00	0,00
1/029200-600000			2222	3222 24	1.700,00	1.200,00	827,68	1.700,00	1.200,00	827,68
	Energiebezüge									
1/029200-614000			2224	3224 24	1.000,00	1.000,00	0,00	1.000,00	1.000,00	0,00
	Instandhaltung Gebäude									
1/029200-670000			2222	3222 24	400,00	300,00	302,17	400,00	300,00	302,17
	Versicherungen									
1/029200-711000			2225	3225 24	1.100,00	800,00	776,16	1.100,00	800,00	776,16
	Geb. für die Ben. von Gde.Einrichtungen u. -anlag. gem. FAG (Ausgabe)									
SU 22 / 32	Summe Aufwendungen / Auszahlungen operative Gebarung				4.200,00	3.300,00	1.906,01	4.200,00	3.300,00	1.906,01
SA 0 / SA 1	(0) Nettoergebnis (21 - 22) / (1) Geldfluss operative Gebarung (31 – 32)				-4.200,00	-3.300,00	-1.906,01	-4.200,00	-3.300,00	-1.906,01
SA01	Saldo (01) Haushaltsrücklagen (230 - 240)				0,00	0,00	0,00	0,00	0,00	0,00
SA00	Saldo (00) Nettoergebnis nach Haushaltsrücklagen (Saldo 0 + Saldo 01)				-4.200,00	-3.300,00	-1.906,01			
Investive Gebarung										
SU 33	Summe Einzahlungen investive Gebarung							0,00	0,00	0,00
SU 34	Summe Auszahlungen investive Gebarung							0,00	0,00	0,00
SA2	Saldo (2) Geldfluss aus der Investiven Gebarung (33 – 34)							0,00	0,00	0,00
SA3	Saldo (3) Nettofinanzierungssaldo (Saldo 1 + Saldo 2)							-4.200,00	-3.300,00	-1.906,01
Finanzierungstätigkeit										
SU 35	Summe Einzahlungen aus der Finanzierungstätigkeit							0,00	0,00	0,00

		MVAG VC QU			Ergebnisvoranschlag			Finanzierungsvoranschlag		
		EH	FH		VA 2024	VA 2023	RA 2022	VA 2024	VA 2023	RA 2022
SU 36	Summe Auszahlungen aus der Finanzierungstätigkeit							0,00	0,00	0,00
SA4	Saldo (4) Geldfluss aus der Finanzierungstätigkeit (35 – 36)							0,00	0,00	0,00
SA5	Saldo (5) Geldfluss aus der voranschlagswirksamen Gebarung (Saldo 3 + Saldo 4)							-4.200,00	-3.300,00	-1.906,01
029400	Alte Volksschule									
Operative Gebarung										
2/029400+811000	Miet- und Pachtertrag	2115	3115	14	3.700,00	3.000,00	3.368,89	3.700,00	3.000,00	3.368,89
SU 21 / 31	Summe Erträge / Einzahlungen operative Gebarung				3.700,00	3.000,00	3.368,89	3.700,00	3.000,00	3.368,89
SU 22 / 32	Summe Aufwendungen / Auszahlungen operative Gebarung				0,00	0,00	0,00	0,00	0,00	0,00
SA 0 / SA 1	(0) Nettoergebnis (21 - 22) / (1) Geldfluss operative Gebarung (31 – 32)				3.700,00	3.000,00	3.368,89	3.700,00	3.000,00	3.368,89
SA01	Saldo (01) Haushaltsrücklagen (230 - 240)				0,00	0,00	0,00	0,00	0,00	0,00
SA00	Saldo (00) Nettoergebnis nach Haushaltsrücklagen (Saldo 0 + Saldo 01)				3.700,00	3.000,00	3.368,89			
Investive Gebarung										
SU 33	Summe Einzahlungen investive Gebarung							0,00	0,00	0,00
SU 34	Summe Auszahlungen investive Gebarung							0,00	0,00	0,00
SA2	Saldo (2) Geldfluss aus der Investiven Gebarung (33 – 34)							0,00	0,00	0,00
SA3	Saldo (3) Nettofinanzierungssaldo (Saldo 1 + Saldo 2)							3.700,00	3.000,00	3.368,89
Finanzierungstätigkeit										
SU 35	Summe Einzahlungen aus der Finanzierungstätigkeit							0,00	0,00	0,00
SU 36	Summe Auszahlungen aus der Finanzierungstätigkeit							0,00	0,00	0,00
SA4	Saldo (4) Geldfluss aus der Finanzierungstätigkeit (35 – 36)							0,00	0,00	0,00
SA5	Saldo (5) Geldfluss aus der voranschlagswirksamen Gebarung (Saldo 3 + Saldo 4)							3.700,00	3.000,00	3.368,89
03	Bauverwaltung									
030	Bauamt									
030000	Bauverwaltung Bauamt									
Operative Gebarung										
SU 21 / 31	Summe Erträge / Einzahlungen operative Gebarung				0,00	0,00	0,00	0,00	0,00	0,00
1/030000-640000	Rechts- und Beratungsaufwand / Sachverständigen Tätigkeit	2222	3222	24	15.000,00	20.300,00	22.187,13	15.000,00	20.300,00	22.187,13
SU 22 / 32	Summe Aufwendungen / Auszahlungen operative Gebarung				15.000,00	20.300,00	22.187,13	15.000,00	20.300,00	22.187,13
SA 0 / SA 1	(0) Nettoergebnis (21 - 22) / (1) Geldfluss operative Gebarung (31 – 32)				-15.000,00	-20.300,00	-22.187,13	-15.000,00	-20.300,00	-22.187,13
SA01	Saldo (01) Haushaltsrücklagen (230 - 240)				0,00	0,00	0,00	0,00	0,00	0,00
SA00	Saldo (00) Nettoergebnis nach Haushaltsrücklagen (Saldo 0 + Saldo 01)				-15.000,00	-20.300,00	-22.187,13			
Investive Gebarung										
SU 33	Summe Einzahlungen investive Gebarung							0,00	0,00	0,00
SU 34	Summe Auszahlungen investive Gebarung							0,00	0,00	0,00

	MVAG	VC QU	Ergebnisvoranschlag			Finanzierungsvoranschlag					
			EH	FH	VA 2024	VA 2023	RA 2022	VA 2024	VA 2023	RA 2022	
SA2			Saldo (2) Geldfluss aus der Investiven Gebarung (33 – 34)			0,00	0,00	0,00			
SA3			Saldo (3) Nettofinanzierungssaldo (Saldo 1 + Saldo 2)			-15.000,00	-20.300,00	-22.187,13			
Finanzierungstätigkeit											
SU 35			Summe Einzahlungen aus der Finanzierungstätigkeit			0,00	0,00	0,00			
SU 36			Summe Auszahlungen aus der Finanzierungstätigkeit			0,00	0,00	0,00			
SA4			Saldo (4) Geldfluss aus der Finanzierungstätigkeit (35 – 36)			0,00	0,00	0,00			
SA5			Saldo (5) Geldfluss aus der voranschlagswirksamen Gebarung (Saldo 3 + Saldo 4)			-15.000,00	-20.300,00	-22.187,13			
031 Amt für Raumordnung und Raumplanung											
031000 Raumordnung und Raumplanung											
Operative Gebarung											
SU 21 / 31			Summe Erträge / Einzahlungen operative Gebarung			0,00	0,00	0,00			
1/031000-680000			Planmäßige Abschreibung	2226	31.000,00	19.600,00	24.115,86	0,00	0,00	0,00	
1/031000-728100			Digitalisierung Mobilität neu denken	2225 3225 24	0,00	0,00	2.880,00	0,00	0,00	2.880,00	
SU 22 / 32			Summe Aufwendungen / Auszahlungen operative Gebarung			31.000,00	19.600,00	26.995,86	0,00	0,00	2.880,00
SA 0 / SA 1			(0) Nettoergebnis (21 - 22) / (1) Geldfluss operative Gebarung (31 – 32)			-31.000,00	-19.600,00	-26.995,86	0,00	0,00	-2.880,00
SA01			Saldo (01) Haushaltsrücklagen (230 - 240)			0,00	0,00	0,00	0,00	0,00	0,00
SA00			Saldo (00) Nettoergebnis nach Haushaltsrücklagen (Saldo 0 + Saldo 01)			-31.000,00	-19.600,00	-26.995,86			
Investive Gebarung											
SU 33			Summe Einzahlungen investive Gebarung			0,00	0,00	0,00	0,00	0,00	0,00
1/031000-070000			Aktivierungsfähige Rechte / Flächenwidmung,...	3411 42	0,00	0,00	0,00	60.000,00	20.000,00	69.919,34	
SU 34			Summe Auszahlungen investive Gebarung						60.000,00	20.000,00	69.919,34
SA2			Saldo (2) Geldfluss aus der Investiven Gebarung (33 – 34)						-60.000,00	-20.000,00	-69.919,34
SA3			Saldo (3) Nettofinanzierungssaldo (Saldo 1 + Saldo 2)						-60.000,00	-20.000,00	-72.799,34
Finanzierungstätigkeit											
SU 35			Summe Einzahlungen aus der Finanzierungstätigkeit			0,00	0,00	0,00	0,00	0,00	0,00
SU 36			Summe Auszahlungen aus der Finanzierungstätigkeit			0,00	0,00	0,00	0,00	0,00	0,00
SA4			Saldo (4) Geldfluss aus der Finanzierungstätigkeit (35 – 36)			0,00	0,00	0,00	0,00	0,00	0,00
SA5			Saldo (5) Geldfluss aus der voranschlagswirksamen Gebarung (Saldo 3 + Saldo 4)			-60.000,00	-20.000,00	-72.799,34			
06 Sonstige Maßnahmen											
060 Beiträge an Verbände, Vereine oder sonstige Organisationen											
060000 Beiträge an Verbände und Vereine											
Operative Gebarung											
SU 21 / 31			Summe Erträge / Einzahlungen operative Gebarung			0,00	0,00	0,00	0,00	0,00	0,00

		MVAG VC QU			Ergebnisvoranschlag			Finanzierungsvoranschlag		
		EH	FH		VA 2024	VA 2023	RA 2022	VA 2024	VA 2023	RA 2022
1/060000-726000	Beiträge an Verbände Gemeindevertreterverband	2225	3225	24	23.600,00	19.600,00	21.038,35	23.600,00	19.600,00	21.038,35
SU 22 / 32	Summe Aufwendungen / Auszahlungen operative Gebarung				23.600,00	19.600,00	21.038,35	23.600,00	19.600,00	21.038,35
SA 0 / SA 1	(0) Nettoergebnis (21 - 22) / (1) Geldfluss operative Gebarung (31 – 32)				-23.600,00	-19.600,00	-21.038,35	-23.600,00	-19.600,00	-21.038,35
SA01	Saldo (01) Haushaltsrücklagen (230 - 240)				0,00	0,00	0,00	0,00	0,00	0,00
SA00	Saldo (00) Nettoergebnis nach Haushaltsrücklagen (Saldo 0 + Saldo 01)				-23.600,00	-19.600,00	-21.038,35			
Investive Gebarung										
SU 33	Summe Einzahlungen investive Gebarung							0,00	0,00	0,00
SU 34	Summe Auszahlungen investive Gebarung							0,00	0,00	0,00
SA2	Saldo (2) Geldfluss aus der Investiven Gebarung (33 – 34)							0,00	0,00	0,00
SA3	Saldo (3) Nettofinanzierungssaldo (Saldo 1 + Saldo 2)							-23.600,00	-19.600,00	-21.038,35
Finanzierungstätigkeit										
SU 35	Summe Einzahlungen aus der Finanzierungstätigkeit							0,00	0,00	0,00
SU 36	Summe Auszahlungen aus der Finanzierungstätigkeit							0,00	0,00	0,00
SA4	Saldo (4) Geldfluss aus der Finanzierungstätigkeit (35 – 36)							0,00	0,00	0,00
SA5	Saldo (5) Geldfluss aus der voranschlagswirksamen Gebarung (Saldo 3 + Saldo 4)							-23.600,00	-19.600,00	-21.038,35
08	Pensionen (soweit nicht aufgeteilt)									
080	Pensionen (soweit nicht aufgeteilt)									
080000	Pensionszhlg. an ehemal.Bgm.u.Angeh Pensionszahlung BGM									
Operative Gebarung										
SU 21 / 31	Summe Erträge / Einzahlungen operative Gebarung				0,00	0,00	0,00	0,00	0,00	0,00
1/080000-582000	DGB zur sozialen Sicherheit	2212	3212	20	200,00	200,00	180,76	200,00	200,00	180,76
1/080000-760100	Bürgermeisterpension	2234	3234	21	21.500,00	19.700,00	18.398,52	21.500,00	19.700,00	18.398,52
SU 22 / 32	Summe Aufwendungen / Auszahlungen operative Gebarung				21.700,00	19.900,00	18.579,28	21.700,00	19.900,00	18.579,28
SA 0 / SA 1	(0) Nettoergebnis (21 - 22) / (1) Geldfluss operative Gebarung (31 – 32)				-21.700,00	-19.900,00	-18.579,28	-21.700,00	-19.900,00	-18.579,28
SA01	Saldo (01) Haushaltsrücklagen (230 - 240)				0,00	0,00	0,00	0,00	0,00	0,00
SA00	Saldo (00) Nettoergebnis nach Haushaltsrücklagen (Saldo 0 + Saldo 01)				-21.700,00	-19.900,00	-18.579,28			
Investive Gebarung										
SU 33	Summe Einzahlungen investive Gebarung							0,00	0,00	0,00
SU 34	Summe Auszahlungen investive Gebarung							0,00	0,00	0,00
SA2	Saldo (2) Geldfluss aus der Investiven Gebarung (33 – 34)							0,00	0,00	0,00
SA3	Saldo (3) Nettofinanzierungssaldo (Saldo 1 + Saldo 2)							-21.700,00	-19.900,00	-18.579,28
Finanzierungstätigkeit										
SU 35	Summe Einzahlungen aus der Finanzierungstätigkeit							0,00	0,00	0,00
SU 36	Summe Auszahlungen aus der Finanzierungstätigkeit							0,00	0,00	0,00
SA4	Saldo (4) Geldfluss aus der Finanzierungstätigkeit (35 – 36)							0,00	0,00	0,00

		MVAG VC QU			Ergebnisvoranschlag			Finanzierungsvoranschlag		
		EH	FH		VA 2024	VA 2023	RA 2022	VA 2024	VA 2023	RA 2022
SA5	Saldo (5) Geldfluss aus der voranschlagswirksamen Gebarung (Saldo 3 + Saldo 4)							-21.700,00	-19.900,00	-18.579,28
09	Personalbetreuung									
091	Personalausbildung und Personalfortbildung									
091000	Personalausbildung und Fortbildung									
Operative Gebarung										
SU 21 / 31	Summe Erträge / Einzahlungen operative Gebarung				0,00	0,00	0,00	0,00	0,00	0,00
1/091000-728000	Schulung der Bediensteten	2225	3225	24	5.900,00	4.200,00	3.133,52	5.900,00	4.200,00	3.245,52
SU 22 / 32	Summe Aufwendungen / Auszahlungen operative Gebarung				5.900,00	4.200,00	3.133,52	5.900,00	4.200,00	3.245,52
SA 0 / SA 1	(0) Nettoergebnis (21 - 22) / (1) Geldfluss operative Gebarung (31 - 32)				-5.900,00	-4.200,00	-3.133,52	-5.900,00	-4.200,00	-3.245,52
SA01	Saldo (01) Haushaltsrücklagen (230 - 240)				0,00	0,00	0,00	0,00	0,00	0,00
SA00	Saldo (00) Nettoergebnis nach Haushaltsrücklagen (Saldo 0 + Saldo 01)				-5.900,00	-4.200,00	-3.133,52			
Investive Gebarung										
SU 33	Summe Einzahlungen investive Gebarung							0,00	0,00	0,00
SU 34	Summe Auszahlungen investive Gebarung							0,00	0,00	0,00
SA2	Saldo (2) Geldfluss aus der Investiven Gebarung (33 - 34)							0,00	0,00	0,00
SA3	Saldo (3) Nettofinanzierungssaldo (Saldo 1 + Saldo 2)							-5.900,00	-4.200,00	-3.245,52
Finanzierungstätigkeit										
SU 35	Summe Einzahlungen aus der Finanzierungstätigkeit							0,00	0,00	0,00
SU 36	Summe Auszahlungen aus der Finanzierungstätigkeit							0,00	0,00	0,00
SA4	Saldo (4) Geldfluss aus der Finanzierungstätigkeit (35 - 36)							0,00	0,00	0,00
SA5	Saldo (5) Geldfluss aus der voranschlagswirksamen Gebarung (Saldo 3 + Saldo 4)							-5.900,00	-4.200,00	-3.245,52

	MVAG VC QU			Ergebnisvoranschlag			Finanzierungsvoranschlag			
	EH	FH		VA 2024	VA 2023	RA 2022	VA 2024	VA 2023	RA 2022	
1 Öffentliche Ordnung und Sicherheit										
12	Sicherheitspolizei									
129	Sonstige Einrichtungen und Maßnahmen									
129000	Sicherheitspolizei Sonstige Einrichtungen									
Operative Gebarung										
SU 21 / 31	Summe Erträge / Einzahlungen operative Gebarung			0,00	0,00	0,00	0,00	0,00	0,00	
1/129000-768000	Sonstige Transfers an private Haushalte	2234	3234	27	400,00	0,00	1.411,41	400,00	0,00	1.411,41
SU 22 / 32	Summe Aufwendungen / Auszahlungen operative Gebarung			400,00	0,00	1.411,41	400,00	0,00	1.411,41	
SA 0 / SA 1	(0) Nettoergebnis (21 - 22) / (1) Geldfluss operative Gebarung (31 - 32)			-400,00	0,00	-1.411,41	-400,00	0,00	-1.411,41	
SA01	Saldo (01) Haushaltsrücklagen (230 - 240)			0,00	0,00	0,00	0,00	0,00	0,00	
SA00	Saldo (00) Nettoergebnis nach Haushaltsrücklagen (Saldo 0 + Saldo 01)			-400,00	0,00	-1.411,41				
Investive Gebarung										
SU 33	Summe Einzahlungen investive Gebarung						0,00	0,00	0,00	
SU 34	Summe Auszahlungen investive Gebarung						0,00	0,00	0,00	
SA2	Saldo (2) Geldfluss aus der Investiven Gebarung (33 - 34)						0,00	0,00	0,00	
SA3	Saldo (3) Nettofinanzierungssaldo (Saldo 1 + Saldo 2)						-400,00	0,00	-1.411,41	
Finanzierungstätigkeit										
SU 35	Summe Einzahlungen aus der Finanzierungstätigkeit						0,00	0,00	0,00	
SU 36	Summe Auszahlungen aus der Finanzierungstätigkeit						0,00	0,00	0,00	
SA4	Saldo (4) Geldfluss aus der Finanzierungstätigkeit (35 - 36)						0,00	0,00	0,00	
SA5	Saldo (5) Geldfluss aus der voranschlagswirksamen Gebarung (Saldo 3 + Saldo 4)						-400,00	0,00	-1.411,41	
13	Sonderpolizei									
133	Veterinärpolizei									
133000	Veterinärpolizei									
Operative Gebarung										
2/133000+808000	Erlöse für Hundemarken	2116	3116	16	100,00	100,00	63,00	100,00	100,00	63,00
2/133000+816000	Kostenbeiträge (Kostenersätze) für sonstige Leistungen Kastration	2114	3114	13	300,00	300,00	0,00	300,00	300,00	0,00
SU 21 / 31	Summe Erträge / Einzahlungen operative Gebarung				400,00	400,00	63,00	400,00	400,00	63,00
1/133000-728000	Entgelte für sonstige Leistungen (Kastration)	2225	3225	24	600,00	600,00	0,00	600,00	600,00	0,00
SU 22 / 32	Summe Aufwendungen / Auszahlungen operative Gebarung				600,00	600,00	0,00	600,00	600,00	0,00
SA 0 / SA 1	(0) Nettoergebnis (21 - 22) / (1) Geldfluss operative Gebarung (31 - 32)				-200,00	-200,00	63,00	-200,00	-200,00	63,00
SA01	Saldo (01) Haushaltsrücklagen (230 - 240)				0,00	0,00	0,00	0,00	0,00	0,00
SA00	Saldo (00) Nettoergebnis nach Haushaltsrücklagen (Saldo 0 + Saldo 01)				-200,00	-200,00	63,00			

		MVAG VC QU			Ergebnisvoranschlag			Finanzierungsvoranschlag		
		EH	FH		VA 2024	VA 2023	RA 2022	VA 2024	VA 2023	RA 2022
Investive Gebarung										
SU 33	Summe Einzahlungen investive Gebarung							0,00	0,00	0,00
SU 34	Summe Auszahlungen investive Gebarung							0,00	0,00	0,00
SA2	Saldo (2) Geldfluss aus der Investiven Gebarung (33 – 34)							0,00	0,00	0,00
SA3	Saldo (3) Nettofinanzierungssaldo (Saldo 1 + Saldo 2)							-200,00	-200,00	63,00
Finanzierungstätigkeit										
SU 35	Summe Einzahlungen aus der Finanzierungstätigkeit							0,00	0,00	0,00
SU 36	Summe Auszahlungen aus der Finanzierungstätigkeit							0,00	0,00	0,00
SA4	Saldo (4) Geldfluss aus der Finanzierungstätigkeit (35 – 36)							0,00	0,00	0,00
SA5	Saldo (5) Geldfluss aus der voranschlagswirksamen Gebarung (Saldo 3 + Saldo 4)							-200,00	-200,00	63,00
16 Feuerwehrwesen										
163 Freiwillige Feuerwehren										
163000 Freiwillige Feuerwehr										
Operative Gebarung										
2/163000+813000	Erträge aus der Auflösung von Investitionszuschüssen (Kapitaltransfers)		2127		41.400,00	36.700,00	31.584,66	0,00	0,00	0,00
SU 21 / 31	Summe Erträge / Einzahlungen operative Gebarung				41.400,00	36.700,00	31.584,66	0,00	0,00	0,00
1/163000-451000	Brennstoffe	2221	3221	23	4.300,00	0,00	9.227,22	4.300,00	0,00	9.227,22
1/163000-452000	Treibstoffe	2221	3221	23	0,00	5.000,00	0,00	0,00	5.000,00	0,00
1/163000-600000	Energiebezüge	2222	3222	24	24.000,00	31.900,00	21.301,46	24.000,00	31.900,00	21.301,46
1/163000-614000	Instandhaltung Gebäude	2224	3224	24	2.500,00	2.500,00	4.562,85	2.500,00	2.500,00	4.349,43
1/163000-670000	Versicherungen	2222	3222	24	3.800,00	3.100,00	2.998,24	3.800,00	3.100,00	2.998,24
1/163000-680000	Planmäßige Abschreibung	2226			104.100,00	100.300,00	100.083,56	0,00	0,00	0,00
1/163000-711000	Geb. für die Ben. von Gde.Einricht- u. -anlag. gem. FAG (Ausgabe)	2225	3225	24	3.000,00	2.000,00	1.806,94	3.000,00	2.000,00	1.806,94
1/163000-728000	Entgelte für sonstige Leistungen	2225	3225	24	4.800,00	3.400,00	4.046,80	4.800,00	3.400,00	4.046,80
1/163000-728100	Entgelte an Einzelpersonen	2225	3225	24	200,00	200,00	0,00	200,00	200,00	0,00
1/163000-754000	Subventionen für Feuerwehren	2231	3231	26	10.200,00	10.200,00	10.164,00	10.200,00	10.200,00	10.164,00
SU 22 / 32	Summe Aufwendungen / Auszahlungen operative Gebarung				156.900,00	158.600,00	154.191,07	52.800,00	58.300,00	53.894,09
SA 0 / SA 1	(0) Nettoergebnis (21 - 22) / (1) Geldfluss operative Gebarung (31 – 32)				-115.500,00	-121.900,00	-122.606,41	-52.800,00	-58.300,00	-53.894,09
SA01	Saldo (01) Haushaltsrücklagen (230 - 240)				0,00	0,00	0,00	0,00	0,00	0,00
SA00	Saldo (00) Nettoergebnis nach Haushaltsrücklagen (Saldo 0 + Saldo 01)				-115.500,00	-121.900,00	-122.606,41	0,00	0,00	0,00
Investive Gebarung										
2/163000+301000	Kapitaltransfers NÖ LFWV		3331	33	0,00	0,00	0,00	13.500,00	7.500,00	7.500,00
SU 33	Summe Einzahlungen investive Gebarung							13.500,00	7.500,00	7.500,00

		MVAG		VC QU	Ergebnisvoranschlag			Finanzierungsvoranschlag		
		EH	FH		VA 2024	VA 2023	RA 2022	VA 2024	VA 2023	RA 2022
1/163000-020000	Maschinen und maschinelle Anlagen	3414	2	41	0,00	0,00	0,00	51.600,00	45.000,00	30.752,40
SU 34	Summe Auszahlungen investive Gebarung							51.600,00	45.000,00	30.752,40
SA2	Saldo (2) Geldfluss aus der Investiven Gebarung (33 – 34)							-38.100,00	-37.500,00	-23.252,40
SA3	Saldo (3) Nettofinanzierungssaldo (Saldo 1 + Saldo 2)							-90.900,00	-95.800,00	-77.146,49
Finanzierungstätigkeit										
SU 35	Summe Einzahlungen aus der Finanzierungstätigkeit							0,00	0,00	0,00
SU 36	Summe Auszahlungen aus der Finanzierungstätigkeit							0,00	0,00	0,00
SA4	Saldo (4) Geldfluss aus der Finanzierungstätigkeit (35 – 36)							0,00	0,00	0,00
SA5	Saldo (5) Geldfluss aus der voranschlagswirksamen Gebarung (Saldo 3 + Saldo 4)							-90.900,00	-95.800,00	-77.146,49
163002	Freiwillige Feuerwehr Wilfersdorf									
Operative Gebarung										
6/163002+829910	Sonstige Erträge Zuführung von dem investiven Projekt 010	2116	3116	1	18	0,00	0,00	22.151,52	0,00	22.151,52
6/163002+861000	Transfers von Ländern, Landesfonds und Landeskammern USt-Anteil Gde	2121	3121	15		0,00	21.700,00	0,00	21.700,00	0,00
6/163002+871000	Kapitaltransfers aus Gemeinde-Bedarfszuweisungsmittel	2121	3121	1	33	0,00	0,00	116.000,00	0,00	116.000,00
6/163002+871001	Transfers von Ländern Rückerstattung USt-Anteil FF-Wilfersdorf	2121	3121	33		0,00	28.300,00	0,00	28.300,00	0,00
SU 21 / 31	Summe Erträge / Einzahlungen operative Gebarung					0,00	50.000,00	138.151,52	0,00	50.000,00
1/163002-680000	Planmäßige Abschreibung	2226				1.000,00	0,00	0,00	0,00	0,00
5/163002-754000	Transfers an sonstige Träger des öffentlichen Rechts USt-Rückerstattung FF-Wilfersdorf	2231	3231	26		0,00	28.300,00	0,00	28.300,00	0,00
SU 22 / 32	Summe Aufwendungen / Auszahlungen operative Gebarung					1.000,00	28.300,00	0,00	0,00	28.300,00
SA 0 / SA 1	(0) Nettoergebnis (21 - 22) / (1) Geldfluss operative Gebarung (31 – 32)					-1.000,00	21.700,00	138.151,52	0,00	21.700,00
SA01	Saldo (01) Haushaltsrücklagen (230 - 240)					0,00	0,00	0,00	0,00	0,00
SA00	Saldo (00) Nettoergebnis nach Haushaltsrücklagen (Saldo 0 + Saldo 01)					-1.000,00	21.700,00	138.151,52		
Investive Gebarung										
6/163002+300000	Kapitaltransfers von Bund, Bundesfonds und Bundeskammern KPC Photovoltaikanlage	3331	1	33		0,00	0,00	0,00	4.700,00	0,00
6/163002+300001	Kapitaltransfers von Bund, Bundesfonds und Bundeskammern KIP Photovoltaikanlage	3331	1	33		0,00	0,00	0,00	5.300,00	0,00
6/163002+301000	Kapitaltransfers NÖ LFWV	3331	1	33		0,00	0,00	0,00	0,00	60.000,00
6/163002+301100	Kapitaltransfers von Ländern, Landesfonds und Landeskammern Land Photovoltaikanlage	3331	1	33		0,00	0,00	0,00	4.300,00	0,00

		MVAG		VC QU	Ergebnisvoranschlag			Finanzierungsvoranschlag			
		EH	FH		VA 2024	VA 2023	RA 2022	VA 2024	VA 2023	RA 2022	
6/163002+303000	Kapitaltransfers von sonstigen Trägern des öffentlichen Rechts und Sozialversicherungsträgern Eigenleistung FF-Wilfersdorf	3331	1	33	0,00	0,00	0,00	0,00	0,00	198.151,52	
SU 33	Summe Einzahlungen investive Gebarung							14.300,00	0,00	258.151,52	
5/163002-040000	Ankauf Fahrzeug HLF2 Wilfersdorf	3414	1	41	0,00	0,00	0,00	0,00	0,00	456.303,04	
SU 34	Summe Auszahlungen investive Gebarung							0,00	0,00	456.303,04	
SA2	Saldo (2) Geldfluss aus der Investiven Gebarung (33 – 34)							14.300,00	0,00	-198.151,52	
SA3	Saldo (3) Nettofinanzierungssaldo (Saldo 1 + Saldo 2)							14.300,00	21.700,00	-60.000,00	
Finanzierungstätigkeit											
SU 35	Summe Einzahlungen aus der Finanzierungstätigkeit							0,00	0,00	0,00	
SU 36	Summe Auszahlungen aus der Finanzierungstätigkeit							0,00	0,00	0,00	
SA4	Saldo (4) Geldfluss aus der Finanzierungstätigkeit (35 – 36)							0,00	0,00	0,00	
SA5	Saldo (5) Geldfluss aus der voranschlagswirksamen Gebarung (Saldo 3 + Saldo 4)							14.300,00	21.700,00	-60.000,00	
163003	Freiwillige Feuerwehr Tulbing										
Operative Gebarung											
6/163003+871000	Kapitaltransfers aus Gemeinde-Bedarfszuweisungsmittel	2121	3121	1	33	168.700,00	0,00	0,00	168.700,00	0,00	0,00
SU 21 / 31	Summe Erträge / Einzahlungen operative Gebarung					168.700,00	0,00	0,00	168.700,00	0,00	0,00
1/163003-680000	Planmäßige Abschreibung	2226				1.100,00	0,00	0,00	0,00	0,00	0,00
SU 22 / 32	Summe Aufwendungen / Auszahlungen operative Gebarung					1.100,00	0,00	0,00	0,00	0,00	0,00
SA 0 / SA 1	(0) Nettoergebnis (21 - 22) / (1) Geldfluss operative Gebarung (31 – 32)					167.600,00	0,00	0,00	168.700,00	0,00	0,00
SA01	Saldo (01) Haushaltsrücklagen (230 - 240)					0,00	0,00	0,00	0,00	0,00	0,00
SA00	Saldo (00) Nettoergebnis nach Haushaltsrücklagen (Saldo 0 + Saldo 01)					167.600,00	0,00	0,00			0,00
Investive Gebarung											
6/163003+300000	Kapitaltransfers von Bund, Bundesfonds und Bundeskammern ÖMAG Photovoltaikanlage	3331	1	33	0,00	0,00	0,00	3.600,00	0,00	0,00	
6/163003+300001	Kapitaltransfers von Bund, Bundesfonds und Bundeskammern KIP Photovoltaikanlage	3331	1	33	0,00	0,00	0,00	7.800,00	0,00	0,00	
6/163003+301100	Kapitaltransfers von Ländern, Landesfonds und Landeskammern Land Photovoltaikanlage	3331	1	33	0,00	0,00	0,00	5.000,00	0,00	0,00	
SU 33	Summe Einzahlungen investive Gebarung							16.400,00	0,00	0,00	
5/163003-040000	Ankauf Fahrzeug HLF 3	3414	1	41	0,00	0,00	0,00	168.700,00	0,00	0,00	
SU 34	Summe Auszahlungen investive Gebarung							168.700,00	0,00	0,00	
SA2	Saldo (2) Geldfluss aus der Investiven Gebarung (33 – 34)							-152.300,00	0,00	0,00	
SA3	Saldo (3) Nettofinanzierungssaldo (Saldo 1 + Saldo 2)							16.400,00	0,00	0,00	

		MVAG VC QU			Ergebnisvoranschlag			Finanzierungsvoranschlag		
		EH	FH		VA 2024	VA 2023	RA 2022	VA 2024	VA 2023	RA 2022
Finanzierungstätigkeit										
SU 35	Summe Einzahlungen aus der Finanzierungstätigkeit							0,00	0,00	0,00
SU 36	Summe Auszahlungen aus der Finanzierungstätigkeit							0,00	0,00	0,00
SA4	Saldo (4) Geldfluss aus der Finanzierungstätigkeit (35 – 36)							0,00	0,00	0,00
SA5	Saldo (5) Geldfluss aus der voranschlagswirksamen Gebarung (Saldo 3 + Saldo 4)							16.400,00	0,00	0,00
163004 Freiwillige Feuerwehren Chorherrn										
Operative Gebarung										
6/163004+829910	Sonstige Erträge Zuführung von dem investiven Projekt 010	2116	3116	1 18	1.200,00	0,00	0,00	1.200,00	0,00	0,00
SU 21 / 31	Summe Erträge / Einzahlungen operative Gebarung				1.200,00	0,00	0,00	1.200,00	0,00	0,00
1/163004-680000	Planmäßige Abschreibung		2226		2.300,00	0,00	0,00	0,00	0,00	0,00
SU 22 / 32	Summe Aufwendungen / Auszahlungen operative Gebarung				2.300,00	0,00	0,00	0,00	0,00	0,00
SA 0 / SA 1	(0) Nettoergebnis (21 - 22) / (1) Geldfluss operative Gebarung (31 – 32)				-1.100,00	0,00	0,00	1.200,00	0,00	0,00
SA01	Saldo (01) Haushaltsrücklagen (230 - 240)				0,00	0,00	0,00	0,00	0,00	0,00
SA00	Saldo (00) Nettoergebnis nach Haushaltsrücklagen (Saldo 0 + Saldo 01)				-1.100,00	0,00	0,00			
Investive Gebarung										
6/163004+300000	Kapitaltransfers von Bund, Bundesfonds und Bundeskammern KPC Photovoltaikanlage		3331	1 33	0,00	0,00	0,00	12.300,00	0,00	0,00
6/163004+300001	Kapitaltransfers von Bund, Bundesfonds und Bundeskammern KIP Photovoltaikanlage		3331	1 33	0,00	0,00	0,00	17.600,00	0,00	0,00
6/163004+301000	Kapitaltransfers von Ländern, Landesfonds und Landeskammern Land Photovoltaikanlage		3331	1 33	0,00	0,00	0,00	4.000,00	0,00	0,00
SU 33	Summe Einzahlungen investive Gebarung							33.900,00	0,00	0,00
SU 34	Summe Auszahlungen investive Gebarung							0,00	0,00	0,00
SA2	Saldo (2) Geldfluss aus der Investiven Gebarung (33 – 34)							33.900,00	0,00	0,00
SA3	Saldo (3) Nettofinanzierungssaldo (Saldo 1 + Saldo 2)							35.100,00	0,00	0,00
Finanzierungstätigkeit										
SU 35	Summe Einzahlungen aus der Finanzierungstätigkeit							0,00	0,00	0,00
SU 36	Summe Auszahlungen aus der Finanzierungstätigkeit							0,00	0,00	0,00
SA4	Saldo (4) Geldfluss aus der Finanzierungstätigkeit (35 – 36)							0,00	0,00	0,00
SA5	Saldo (5) Geldfluss aus der voranschlagswirksamen Gebarung (Saldo 3 + Saldo 4)							35.100,00	0,00	0,00

		MVAG VC QU			Ergebnisvoranschlag			Finanzierungsvoranschlag		
		EH	FH		VA 2024	VA 2023	RA 2022	VA 2024	VA 2023	RA 2022
17	Katastrophendienst									
179	Sonstige Einrichtungen und Maßnahmen									
179000	Sonstige Einrichtungen und Maßnahmen									
Operative Gebarung										
2/179000+861000	Transfers von Ländern, Landesfonds und Landeskammern Unwetter	2121	3121	15	15.000,00	3.700,00	15.771,55	15.000,00	3.700,00	15.771,55
SU 21 / 31	Summe Erträge / Einzahlungen operative Gebarung				15.000,00	3.700,00	15.771,55	15.000,00	3.700,00	15.771,55
1/179000-680000	Planmäßige Abschreibung		2226		200,00	200,00	173,88	0,00	0,00	0,00
1/179000-768000	Katastrophenhilfsdienst		2234	3234	27	30.000,00	30.000,00	7.779,95	30.000,00	30.000,00
SU 22 / 32	Summe Aufwendungen / Auszahlungen operative Gebarung				30.200,00	30.200,00	7.953,83	30.000,00	30.000,00	7.779,95
SA 0 / SA 1	(0) Nettoergebnis (21 - 22) / (1) Geldfluss operative Gebarung (31 - 32)				-15.200,00	-26.500,00	7.817,72	-15.000,00	-26.300,00	7.991,60
SA01	Saldo (01) Haushaltsrücklagen (230 - 240)				0,00	0,00	0,00	0,00	0,00	0,00
SA00	Saldo (00) Nettoergebnis nach Haushaltsrücklagen (Saldo 0 + Saldo 01)				-15.200,00	-26.500,00	7.817,72			
Investive Gebarung										
SU 33	Summe Einzahlungen investive Gebarung							0,00	0,00	0,00
SU 34	Summe Auszahlungen investive Gebarung							0,00	0,00	0,00
SA2	Saldo (2) Geldfluss aus der Investiven Gebarung (33 - 34)							0,00	0,00	0,00
SA3	Saldo (3) Nettofinanzierungssaldo (Saldo 1 + Saldo 2)							-15.000,00	-26.300,00	7.991,60
Finanzierungstätigkeit										
SU 35	Summe Einzahlungen aus der Finanzierungstätigkeit							0,00	0,00	0,00
SU 36	Summe Auszahlungen aus der Finanzierungstätigkeit							0,00	0,00	0,00
SA4	Saldo (4) Geldfluss aus der Finanzierungstätigkeit (35 - 36)							0,00	0,00	0,00
SA5	Saldo (5) Geldfluss aus der voranschlagswirksamen Gebarung (Saldo 3 + Saldo 4)							-15.000,00	-26.300,00	7.991,60
18	Landesverteidigung									
180	Zivilschutz									
180000	Zivilschutz									
Operative Gebarung										
SU 21 / 31	Summe Erträge / Einzahlungen operative Gebarung				0,00	0,00	0,00	0,00	0,00	0,00
1/180000-680000	Planmäßige Abschreibung		2226		500,00	0,00	0,00	0,00	0,00	0,00
1/180000-700000	Miet- und Pachtaufwand		2223	3223	24	200,00	200,00	155,04	200,00	200,00
1/180000-757000	Subvention Zivilschutz		2234	3234	27	700,00	600,00	635,46	700,00	635,46
SU 22 / 32	Summe Aufwendungen / Auszahlungen operative Gebarung				1.400,00	800,00	790,50	900,00	800,00	790,50
SA 0 / SA 1	(0) Nettoergebnis (21 - 22) / (1) Geldfluss operative Gebarung (31 - 32)				-1.400,00	-800,00	-790,50	-900,00	-800,00	-790,50
SA01	Saldo (01) Haushaltsrücklagen (230 - 240)				0,00	0,00	0,00	0,00	0,00	0,00
SA00	Saldo (00) Nettoergebnis nach Haushaltsrücklagen (Saldo 0 + Saldo 01)				-1.400,00	-800,00	-790,50			

	MVAG	VC QU	Ergebnisvoranschlag			Finanzierungsvoranschlag					
			EH	FH	VA 2024	VA 2023	RA 2022	VA 2024	VA 2023	RA 2022	
Investive Gebarung											
SU 33			Summe Einzahlungen investive Gebarung						0,00	0,00	0,00
1/180000-042000			Amts-, Betriebs- und Geschäftsausstattung	3415	2 41	0,00	0,00	0,00	0,00	10.000,00	0,00
SU 34			Summe Auszahlungen investive Gebarung						0,00	10.000,00	0,00
SA2			Saldo (2) Geldfluss aus der Investiven Gebarung (33 – 34)						0,00	-10.000,00	0,00
SA3			Saldo (3) Nettofinanzierungssaldo (Saldo 1 + Saldo 2)						-900,00	-10.800,00	-790,50
Finanzierungstätigkeit											
SU 35			Summe Einzahlungen aus der Finanzierungstätigkeit						0,00	0,00	0,00
SU 36			Summe Auszahlungen aus der Finanzierungstätigkeit						0,00	0,00	0,00
SA4			Saldo (4) Geldfluss aus der Finanzierungstätigkeit (35 – 36)						0,00	0,00	0,00
SA5			Saldo (5) Geldfluss aus der voranschlagswirksamen Gebarung (Saldo 3 + Saldo 4)						-900,00	-10.800,00	-790,50

		MVAG VC QU			Ergebnisvoranschlag			Finanzierungsvoranschlag		
		EH	FH		VA 2024	VA 2023	RA 2022	VA 2024	VA 2023	RA 2022
2 Unterricht, Erziehung, Sport und Wissenschaft										
21	Allgemeinbildender Unterricht									
210	Allgemeinbildende Pflichtschulen, gemeinsame Kosten									
210000	Allgemein bildende Pflichtschulen									
Operative Gebarung										
SU 21 / 31	Summe Erträge / Einzahlungen operative Gebarung				0,00	0,00	0,00	0,00	0,00	0,00
1/210000-650000	Zinsen Wohnbauförderung Hypo SK 712/1	2241	3241	25	0,00	0,00	8,54	0,00	0,00	8,54
SU 22 / 32	Summe Aufwendungen / Auszahlungen operative Gebarung				0,00	0,00	8,54	0,00	0,00	8,54
SA 0 / SA 1	(0) Nettoergebnis (21 - 22) / (1) Geldfluss operative Gebarung (31 - 32)				0,00	0,00	-8,54	0,00	0,00	-8,54
SA01	Saldo (01) Haushaltsrücklagen (230 - 240)				0,00	0,00	0,00	0,00	0,00	0,00
SA00	Saldo (00) Nettoergebnis nach Haushaltsrücklagen (Saldo 0 + Saldo 01)				0,00	0,00	-8,54			
Investive Gebarung										
SU 33	Summe Einzahlungen investive Gebarung							0,00	0,00	0,00
SU 34	Summe Auszahlungen investive Gebarung							0,00	0,00	0,00
SA2	Saldo (2) Geldfluss aus der Investiven Gebarung (33 - 34)							0,00	0,00	0,00
SA3	Saldo (3) Nettofinanzierungssaldo (Saldo 1 + Saldo 2)							0,00	0,00	-8,54
Finanzierungstätigkeit										
SU 35	Summe Einzahlungen aus der Finanzierungstätigkeit							0,00	0,00	0,00
1/210000-344100	Tilgung von Darlehen Schul- und Kindergartenfonds	3611	64		0,00	0,00	0,00	300,00	800,00	833,44
SU 36	Summe Auszahlungen aus der Finanzierungstätigkeit							300,00	800,00	833,44
SA4	Saldo (4) Geldfluss aus der Finanzierungstätigkeit (35 - 36)							-300,00	-800,00	-833,44
SA5	Saldo (5) Geldfluss aus der voranschlagswirksamen Gebarung (Saldo 3 + Saldo 4)							-300,00	-800,00	-841,98
211	Volksschulen									
211000	Volksschulen									
Operative Gebarung										
2/211000+811000	Miet- und Pachtertrag	2115	3115	14	3.700,00	4.700,00	3.642,00	3.700,00	4.700,00	3.226,00
2/211000+813000	Erträge aus der Auflösung von Investitionszuschüssen (Kapitaltransfers)	2127			18.300,00	18.100,00	18.285,70	0,00	0,00	0,00
2/211000+860000	Transfers von Bund, Bundesfonds und Bundeskammern	2121	3121	15	400,00	800,00	0,00	400,00	800,00	0,00
2/211000+861000	Transfers von Ländern Zinsen- und Annuitätzuschüsse SK 715/18	2121	3121	15	126.000,00	133.300,00	147.585,46	126.000,00	133.300,00	147.585,46
2/211000+861110	Transfers von Ländern, Landesfonds und Landeskammern	2121	3121	15	4.200,00	2.900,00	0,00	4.200,00	2.900,00	0,00

		MVAG		VC QU	Ergebnisvoranschlag			Finanzierungsvoranschlag		
		EH	FH		VA 2024	VA 2023	RA 2022	VA 2024	VA 2023	RA 2022
2/211000+862000	Transfers von Gemeinden, Gemeindeverbände (ohne marktbestimmte Tätigkeit) und Gemeindefonds	2121	3121	15	0,00	2.500,00	2.463,11	0,00	2.500,00	2.463,11
2/211000+863000	Transfers von sonstigen Trägern öffentlichen Rechts und Sozialversicherungsträgern	2121	3121	15	0,00	1.800,00	0,00	0,00	1.800,00	0,00
SU 21 / 31	Summe Erträge / Einzahlungen operative Gebarung				152.600,00	164.100,00	171.976,27	134.300,00	146.000,00	153.274,57
1/211000-451000	Beheizung	2221	3221	23	15.600,00	15.400,00	15.417,20	15.600,00	15.400,00	15.417,20
1/211000-454000	Reinigung	2221	3221	23	11.500,00	13.400,00	13.356,39	11.500,00	13.400,00	14.015,79
1/211000-456000	Büromaterial	2221	3221	23	2.100,00	2.500,00	1.760,72	2.100,00	2.500,00	1.760,72
1/211000-457000	Gesetzblätter Zeitschriften	2221	3221	23	100,00	100,00	72,00	100,00	100,00	72,00
1/211000-459000	sonstige Verbrauchsgüter	2221	3221	23	500,00	1.000,00	346,88	500,00	1.000,00	346,88
1/211000-510000	Geldbezüge der Vertragsbediensteten der Verwaltung	2211	3211	20	4.800,00	4.300,00	3.342,16	4.800,00	4.300,00	3.342,16
1/211000-511000	Geldbezüge der Vertragsbediensteten in handwerklicher Verwendung	2211	3211	20	26.500,00	35.100,00	41.069,24	26.500,00	35.100,00	40.494,28
1/211000-569000	Sonstige Nebengebühren	2211	3211	20	300,00	300,00	339,18	300,00	300,00	339,18
1/211000-580000	DGB zum Ausgleichsfond für FBH	2212	3212	20	1.200,00	1.500,00	1.949,56	1.200,00	1.500,00	1.949,56
1/211000-582000	DGB zur sozialen Sicherheit	2212	3212	20	6.800,00	8.500,00	13.048,78	6.800,00	8.500,00	13.048,78
1/211000-592000	Dotierung von Rückstellungen für Jubiläumsszuwendungen	2214			-500,00	400,00	233,55	0,00	0,00	0,00
1/211000-600000	Energiebezüge	2222	3222	24	18.800,00	25.800,00	7.466,92	18.800,00	25.800,00	7.466,92
1/211000-614000	Instandhaltung Gebäude	2224	3224	24	24.400,00	14.400,00	11.898,16	24.400,00	14.400,00	11.683,36
1/211000-618000	Instandhaltung sonstige Anlagen	2224	3224	24	7.200,00	5.700,00	6.352,88	7.200,00	5.700,00	6.352,88
1/211000-631000	Telekommunikationsdienste	2222	3222	24	2.600,00	2.600,00	2.188,52	2.600,00	2.600,00	2.184,20
1/211000-650010	Zinsen Darlehen Bawag PSK VS-Neubau mit Nachmittagsbetr. SK 715/18	2241	3241	25	252.900,00	215.600,00	31.475,00	252.900,00	215.600,00	31.475,00
1/211000-670000	Versicherungen	2222	3222	24	8.600,00	6.900,00	8.063,17	8.600,00	6.900,00	8.063,17
1/211000-680000	Planmäßige Abschreibung	2226			178.100,00	177.900,00	178.422,52	0,00	0,00	0,00
1/211000-711000	Geb. für die Ben. von Gde.Einrichtungen u. -anlag. gem. FAG (Ausgabe)	2225	3225	24	14.200,00	11.800,00	12.191,26	14.200,00	11.800,00	12.191,26
1/211000-728000	Unterrichtsfilm Beitrag	2225	3225	24	700,00	600,00	607,31	700,00	600,00	607,31
1/211000-728100	Entgelte für sonstige Leistungen und Wartung EDV	2225	3225	24	3.200,00	3.200,00	3.108,72	3.200,00	3.200,00	3.108,72
1/211000-728200	Entgelte für sonstige Leistungen	2225	3225	24	2.700,00	2.200,00	3.902,93	2.700,00	2.200,00	3.272,59
1/211000-728300	Entgelte für sonstige Leistungen Personalkostensätze an Dritte	2225	3225	24	31.600,00	37.400,00	4.788,00	31.600,00	37.400,00	4.788,00
SU 22 / 32	Summe Aufwendungen / Auszahlungen operative Gebarung				613.900,00	586.600,00	361.401,05	436.300,00	408.300,00	181.979,96
SA 0 / SA 1	(0) Nettoergebnis (21 - 22) / (1) Geldfluss operative Gebarung (31 - 32)				-461.300,00	-422.500,00	-189.424,78	-302.000,00	-262.300,00	-28.705,39
SA01	Saldo (01) Haushaltsrücklagen (230 - 240)				0,00	0,00	0,00	0,00	0,00	0,00
SA00	Saldo (00) Nettoergebnis nach Haushaltsrücklagen (Saldo 0 + Saldo 01)				-461.300,00	-422.500,00	-189.424,78			

		MVAG		VC QU	Ergebnisvoranschlag			Finanzierungsvoranschlag		
		EH	FH		VA 2024	VA 2023	RA 2022	VA 2024	VA 2023	RA 2022
Investive Gebarung										
SU 33	Summe Einzahlungen investive Gebarung							0,00	0,00	0,00
1/211000-042000	Amts-, Betriebs- und Geschäftsausstattung		3415	2 41	0,00	0,00	0,00	15.000,00	5.500,00	505,55
SU 34	Summe Auszahlungen investive Gebarung							15.000,00	5.500,00	505,55
SA2	Saldo (2) Geldfluss aus der Investiven Gebarung (33 – 34)							-15.000,00	-5.500,00	-505,55
SA3	Saldo (3) Nettofinanzierungssaldo (Saldo 1 + Saldo 2)							-317.000,00	-267.800,00	-29.210,94
Finanzierungstätigkeit										
SU 35	Summe Einzahlungen aus der Finanzierungstätigkeit							0,00	0,00	0,00
1/211000-346100	Tilgung Darlehen Bawag PSK VS-Neubau mit Nachmittagsbetr. SK 715/18		3614	65	0,00	0,00	0,00	149.800,00	157.700,00	230.556,68
SU 36	Summe Auszahlungen aus der Finanzierungstätigkeit							149.800,00	157.700,00	230.556,68
SA4	Saldo (4) Geldfluss aus der Finanzierungstätigkeit (35 – 36)							-149.800,00	-157.700,00	-230.556,68
SA5	Saldo (5) Geldfluss aus der voranschlagswirksamen Gebarung (Saldo 3 + Saldo 4)							-466.800,00	-425.500,00	-259.767,62
212	Mittelschulen									
212000	Mittelschulen									
Operative Gebarung										
SU 21 / 31	Summe Erträge / Einzahlungen operative Gebarung				0,00	0,00	0,00	0,00	0,00	0,00
1/212000-752000	Laufende Schulumlage		2231	3231 26	120.100,00	109.200,00	131.842,96	120.100,00	109.200,00	131.842,96
SU 22 / 32	Summe Aufwendungen / Auszahlungen operative Gebarung				120.100,00	109.200,00	131.842,96	120.100,00	109.200,00	131.842,96
SA 0 / SA 1	(0) Nettoergebnis (21 - 22) / (1) Geldfluss operative Gebarung (31 – 32)				-120.100,00	-109.200,00	-131.842,96	-120.100,00	-109.200,00	-131.842,96
SA01	Saldo (01) Haushaltsrücklagen (230 - 240)				0,00	0,00	0,00	0,00	0,00	0,00
SA00	Saldo (00) Nettoergebnis nach Haushaltsrücklagen (Saldo 0 + Saldo 01)				-120.100,00	-109.200,00	-131.842,96			
Investive Gebarung										
SU 33	Summe Einzahlungen investive Gebarung							0,00	0,00	0,00
SU 34	Summe Auszahlungen investive Gebarung							0,00	0,00	0,00
SA2	Saldo (2) Geldfluss aus der Investiven Gebarung (33 – 34)							0,00	0,00	0,00
SA3	Saldo (3) Nettofinanzierungssaldo (Saldo 1 + Saldo 2)							-120.100,00	-109.200,00	-131.842,96
Finanzierungstätigkeit										
SU 35	Summe Einzahlungen aus der Finanzierungstätigkeit							0,00	0,00	0,00
SU 36	Summe Auszahlungen aus der Finanzierungstätigkeit							0,00	0,00	0,00
SA4	Saldo (4) Geldfluss aus der Finanzierungstätigkeit (35 – 36)							0,00	0,00	0,00
SA5	Saldo (5) Geldfluss aus der voranschlagswirksamen Gebarung (Saldo 3 + Saldo 4)							-120.100,00	-109.200,00	-131.842,96

		MVAG		VC QU	Ergebnisvoranschlag			Finanzierungsvoranschlag		
		EH	FH		VA 2024	VA 2023	RA 2022	VA 2024	VA 2023	RA 2022
213	Sonderschulen									
213000	Sonderschulen									
Operative Gebarung										
SU 21 / 31	Summe Erträge / Einzahlungen operative Gebarung				0,00	0,00	0,00	0,00	0,00	0,00
1/213000-752000	Laufende Schulumlage	2231	3231	26	31.600,00	22.900,00	32.495,68	31.600,00	22.900,00	32.495,68
1/213000-772000	Investitions Schulumlage	2231		43	9.700,00	8.300,00	0,00	0,00	0,00	0,00
SU 22 / 32	Summe Aufwendungen / Auszahlungen operative Gebarung				41.300,00	31.200,00	32.495,68	31.600,00	22.900,00	32.495,68
SA 0 / SA 1	(0) Nettoergebnis (21 - 22) / (1) Geldfluss operative Gebarung (31 - 32)				-41.300,00	-31.200,00	-32.495,68	-31.600,00	-22.900,00	-32.495,68
SA01	Saldo (01) Haushaltsrücklagen (230 - 240)				0,00	0,00	0,00	0,00	0,00	0,00
SA00	Saldo (00) Nettoergebnis nach Haushaltsrücklagen (Saldo 0 + Saldo 01)				-41.300,00	-31.200,00	-32.495,68			
Investive Gebarung										
SU 33	Summe Einzahlungen investive Gebarung							0,00	0,00	0,00
1/213000-772000	Investitions Schulumlage		3431	43	0,00	0,00	0,00	9.700,00	8.300,00	0,00
SU 34	Summe Auszahlungen investive Gebarung							9.700,00	8.300,00	0,00
SA2	Saldo (2) Geldfluss aus der Investiven Gebarung (33 - 34)							-9.700,00	-8.300,00	0,00
SA3	Saldo (3) Nettofinanzierungssaldo (Saldo 1 + Saldo 2)							-41.300,00	-31.200,00	-32.495,68
Finanzierungstätigkeit										
SU 35	Summe Einzahlungen aus der Finanzierungstätigkeit							0,00	0,00	0,00
SU 36	Summe Auszahlungen aus der Finanzierungstätigkeit							0,00	0,00	0,00
SA4	Saldo (4) Geldfluss aus der Finanzierungstätigkeit (35 - 36)							0,00	0,00	0,00
SA5	Saldo (5) Geldfluss aus der voranschlagswirksamen Gebarung (Saldo 3 + Saldo 4)							-41.300,00	-31.200,00	-32.495,68
214	Polytechnische Schulen									
214000	Polytechnische Schulen									
Operative Gebarung										
SU 21 / 31	Summe Erträge / Einzahlungen operative Gebarung				0,00	0,00	0,00	0,00	0,00	0,00
1/214000-752000	Laufende Schulumlage	2231	3231	26	0,00	11.200,00	6.464,00	0,00	11.200,00	6.464,00
1/214000-772000	Investitions Schulumlage	2231		43	1.000,00	1.900,00	0,00	0,00	0,00	0,00
SU 22 / 32	Summe Aufwendungen / Auszahlungen operative Gebarung				1.000,00	13.100,00	6.464,00	0,00	11.200,00	6.464,00
SA 0 / SA 1	(0) Nettoergebnis (21 - 22) / (1) Geldfluss operative Gebarung (31 - 32)				-1.000,00	-13.100,00	-6.464,00	0,00	-11.200,00	-6.464,00
SA01	Saldo (01) Haushaltsrücklagen (230 - 240)				0,00	0,00	0,00	0,00	0,00	0,00
SA00	Saldo (00) Nettoergebnis nach Haushaltsrücklagen (Saldo 0 + Saldo 01)				-1.000,00	-13.100,00	-6.464,00			
Investive Gebarung										
SU 33	Summe Einzahlungen investive Gebarung							0,00	0,00	0,00
1/214000-772000	Investitions Schulumlage		3431	43	0,00	0,00	0,00	1.000,00	1.900,00	0,00
SU 34	Summe Auszahlungen investive Gebarung							1.000,00	1.900,00	0,00
SA2	Saldo (2) Geldfluss aus der Investiven Gebarung (33 - 34)							-1.000,00	-1.900,00	0,00
SA3	Saldo (3) Nettofinanzierungssaldo (Saldo 1 + Saldo 2)							-1.000,00	-13.100,00	-6.464,00

	MVAG	VC QU	Ergebnisvoranschlag			Finanzierungsvoranschlag						
			EH	FH	VA 2024	VA 2023	RA 2022	VA 2024	VA 2023	RA 2022		
Finanzierungstätigkeit												
SU 35							0,00	0,00	0,00			
SU 36							0,00	0,00	0,00			
SA4							0,00	0,00	0,00			
SA5							-1.000,00	-13.100,00	-6.464,00			
22 Berufsbildender Unterricht; Anstalten der Bildung für Lehrerinnen und Lehrer sowie Erzieherinnen und Erzieher												
220 Berufsbildende Pflichtschulen												
220000 Berufsbildende Pflichtschulen												
Operative Gebarung												
SU 21 / 31							0,00	0,00	0,00			
1/220000-751000			2231	3231	26	18.400,00	24.000,00	23.850,00	18.400,00	24.000,00	23.850,00	
			Transfers an Länder, Landesfonds und Landeskammern Berufsschülererhaltungsbeitrag									
SU 22 / 32							18.400,00	24.000,00	23.850,00	18.400,00	24.000,00	23.850,00
SA 0 / SA 1							-18.400,00	-24.000,00	-23.850,00	-18.400,00	-24.000,00	-23.850,00
SA01							0,00	0,00	0,00	0,00	0,00	0,00
SA00							-18.400,00	-24.000,00	-23.850,00			
Investive Gebarung												
SU 33							0,00	0,00	0,00	0,00	0,00	
SU 34							0,00	0,00	0,00	0,00	0,00	
SA2							0,00	0,00	0,00	0,00	0,00	
SA3							-18.400,00	-24.000,00	-23.850,00			
Finanzierungstätigkeit												
SU 35							0,00	0,00	0,00	0,00	0,00	
SU 36							0,00	0,00	0,00	0,00	0,00	
SA4							0,00	0,00	0,00	0,00	0,00	
SA5							-18.400,00	-24.000,00	-23.850,00			
23 Förderung des Unterrichts												
232 Schülerinnen- und Schülerbetreuung												
232000 Schülerbetreuung Pflichtschulen												
Operative Gebarung												
SU 21 / 31							0,00	0,00	0,00	0,00	0,00	
1/232000-620000			2222	3222	24	3.500,00	5.000,00	2.070,00	3.500,00	5.000,00	2.070,00	
			Schülerbeförderung									

		MVAG VC QU			Ergebnisvoranschlag			Finanzierungsvoranschlag		
		EH	FH		VA 2024	VA 2023	RA 2022	VA 2024	VA 2023	RA 2022
1/232000-752000	Schulbeihilfe für HAK+HASCH	2231	3231	26	3.000,00	1.900,00	1.917,00	3.000,00	1.900,00	1.917,00
SU 22 / 32	Summe Aufwendungen / Auszahlungen operative Gebarung				6.500,00	6.900,00	3.987,00	6.500,00	6.900,00	3.987,00
SA 0 / SA 1	(0) Nettoergebnis (21 - 22) / (1) Geldfluss operative Gebarung (31 - 32)				-6.500,00	-6.900,00	-3.987,00	-6.500,00	-6.900,00	-3.987,00
SA01	Saldo (01) Haushaltsrücklagen (230 - 240)				0,00	0,00	0,00	0,00	0,00	0,00
SA00	Saldo (00) Nettoergebnis nach Haushaltsrücklagen (Saldo 0 + Saldo 01)				-6.500,00	-6.900,00	-3.987,00			
Investive Gebarung										
SU 33	Summe Einzahlungen investive Gebarung							0,00	0,00	0,00
SU 34	Summe Auszahlungen investive Gebarung							0,00	0,00	0,00
SA2	Saldo (2) Geldfluss aus der Investiven Gebarung (33 - 34)							0,00	0,00	0,00
SA3	Saldo (3) Nettofinanzierungssaldo (Saldo 1 + Saldo 2)							-6.500,00	-6.900,00	-3.987,00
Finanzierungstätigkeit										
SU 35	Summe Einzahlungen aus der Finanzierungstätigkeit							0,00	0,00	0,00
SU 36	Summe Auszahlungen aus der Finanzierungstätigkeit							0,00	0,00	0,00
SA4	Saldo (4) Geldfluss aus der Finanzierungstätigkeit (35 - 36)							0,00	0,00	0,00
SA5	Saldo (5) Geldfluss aus der voranschlagswirksamen Gebarung (Saldo 3 + Saldo 4)							-6.500,00	-6.900,00	-3.987,00
24 Vorschulische Erziehung										
240 Kindergärten										
240000 Kindergarten 1 Katzelsdorf										
Operative Gebarung										
2/240000+810000	Elternbeiträge	2114	3114	13	8.300,00	9.500,00	11.278,21	8.300,00	9.500,00	10.728,01
2/240000+810100	Essensbeiträge	2114	3114	13	29.500,00	36.100,00	34.519,39	29.500,00	36.100,00	30.794,89
2/240000+810200	Nachmittagsbetreuung	2114	3114	13	30.700,00	34.900,00	41.472,72	30.700,00	34.900,00	36.759,87
2/240000+813000	Erträge aus der Auflösung von Investitionszuschüssen (Kapitaltransfers)	2127			17.900,00	15.900,00	15.918,37	0,00	0,00	0,00
6/240000+829910	Sonstige Erträge Zuführung von dem investiven Projekt 240020	2116	3116	1 18	97.100,00	0,00	0,00	97.100,00	0,00	0,00
2/240000+861000	Transfers von Ländern, Landesfonds und Landeskammern Förderung Ferienbetreuung	2121	3121	15	3.500,00	1.500,00	2.500,00	3.500,00	1.500,00	2.500,00
2/240000+861100	Transfers von Ländern, Landesfonds und Landeskammern	2121	3121	15	0,00	3.200,00	9.700,00	0,00	3.200,00	9.700,00
2/240000+861200	Transfers von Ländern, Landesfonds und Landeskammern Förderung je Gruppe	2121	3121		70.000,00	0,00	0,00	70.000,00	0,00	0,00
2/240000+863000	Transfers von sonstigen Trägern öffentlichen Rechts und Sozialversicherungsträgern	2121	3121	15	0,00	700,00	0,00	0,00	700,00	0,00
SU 21 / 31	Summe Erträge / Einzahlungen operative Gebarung				257.000,00	101.800,00	115.388,69	239.100,00	85.900,00	90.482,77
1/240000-420000	Werkstoffe, Ausgaben Bastelbeiträge	2221	3221	23	8.300,00	9.500,00	9.825,88	8.300,00	9.500,00	9.931,72

		MVAG		VC QU	Ergebnisvoranschlag			Finanzierungsvoranschlag		
		EH	FH		VA 2024	VA 2023	RA 2022	VA 2024	VA 2023	RA 2022
1/240000-451000	Beheizung	2221	3221	23	5.100,00	5.100,00	3.511,36	5.100,00	5.100,00	3.511,36
1/240000-454000	Reinigungsmittel	2221	3221	23	5.700,00	5.600,00	5.427,00	5.700,00	5.600,00	6.236,61
1/240000-456000	Büromaterial	2221	3221	23	500,00	500,00	495,68	500,00	500,00	495,68
1/240000-510000	Geldbezüge der Vertragsbediensteten der Verwaltung	2211	3211	20	15.000,00	13.400,00	9.926,89	15.000,00	13.400,00	9.926,89
1/240000-511000	Geldbezüge der Vertragsbediensteten in handwerklicher Verwendung	2211	3211	20	225.800,00	187.900,00	174.882,33	225.800,00	187.900,00	174.882,33
1/240000-521000	Geldbezüge der ganzjährig beschäftigten Arbeiter	2211	3211	20	8.600,00	3.400,00	1.008,50	8.600,00	3.400,00	1.008,50
1/240000-569000	Sonstige Nebengebühren	2211	3211	20	1.000,00	1.000,00	845,82	1.000,00	1.000,00	845,82
1/240000-580000	DGB zum Ausgleichsfond für FBH	2212	3212	20	9.200,00	8.000,00	7.531,07	9.200,00	8.000,00	7.531,07
1/240000-582000	DGB zur sozialen Sicherheit	2212	3212	20	53.800,00	44.200,00	40.691,10	53.800,00	44.200,00	40.691,10
1/240000-592000	Dotierung von Rückstellungen für Jubiläumszuwendungen	2214			2.000,00	-600,00	1.482,97	0,00	0,00	0,00
1/240000-600000	Energiebezüge	2222	3222	24	6.200,00	10.000,00	3.108,62	6.200,00	10.000,00	3.108,62
1/240000-614000	Instandhaltung Gebäude	2224	3224	24	5.000,00	98.700,00	4.899,76	5.000,00	98.700,00	3.960,43
1/240000-618000	Instandhaltung sonstigen Anlagen	2224	3224	24	4.500,00	3.000,00	4.788,29	4.500,00	3.000,00	4.788,29
1/240000-631000	Telekommunikationsdienste	2222	3222	24	1.100,00	1.100,00	1.015,70	1.100,00	1.100,00	1.015,56
1/240000-650000	Zinsen Bankdarlehen Raika KG-Erweiterung SK 714/2	2241	3241	25	6.200,00	9.300,00	1.381,46	6.200,00	9.300,00	1.381,46
1/240000-670000	Versicherungen	2222	3222	24	3.100,00	2.500,00	2.411,47	3.100,00	2.500,00	2.411,47
1/240000-680000	Planmäßige Abschreibung	2226			48.600,00	43.100,00	46.241,28	0,00	0,00	0,00
1/240000-700000	Miet- und Pachtaufwand	2223	3223	24	2.200,00	2.000,00	1.970,94	2.200,00	2.000,00	1.970,94
1/240000-711000	Geb. für die Ben. von Gde.Einricht- ungen u. -anlag. gem. FAG (Ausgabe)	2225	3225	24	5.200,00	4.100,00	4.088,45	5.200,00	4.100,00	4.088,45
1/240000-728000	Entgelte für sonstige Leistungen	2225	3225	24	300,00	300,00	527,36	300,00	300,00	527,36
1/240000-728100	Essensbeiträge, Nachmittagsjause	2225	3225	24	29.500,00	36.100,00	34.868,17	29.500,00	36.100,00	34.868,17
SU 22 / 32	Summe Aufwendungen / Auszahlungen operative Gebarung				446.900,00	488.200,00	360.930,10	396.300,00	445.700,00	313.181,83
SA 0 / SA 1	(0) Nettoergebnis (21 - 22) / (1) Geldfluss operative Gebarung (31 - 32)				-189.900,00	-386.400,00	-245.541,41	-157.200,00	-359.800,00	-222.699,06
SA01	Saldo (01) Haushaltsrücklagen (230 - 240)				0,00	0,00	0,00	0,00	0,00	0,00
SA00	Saldo (00) Nettoergebnis nach Haushaltsrücklagen (Saldo 0 + Saldo 01)				-189.900,00	-386.400,00	-245.541,41			
Investive Gebarung										
6/240000+300000	Kapitaltransfers von Bund, Bundesfonds und Bundeskammern KPC Photovoltaikanlage	3331	1 33		0,00	0,00	0,00	12.900,00	0,00	0,00
6/240000+300001	Kapitaltransfers von Bund, Bundesfonds und Bundeskammern KIP Photovoltaikanlage	3331	1 33		0,00	0,00	0,00	15.200,00	0,00	0,00

		MVAG		VC QU	Ergebnisvoranschlag			Finanzierungsvoranschlag		
		EH	FH		VA 2024	VA 2023	RA 2022	VA 2024	VA 2023	RA 2022
6/240000+301000	Kapitaltransfers von Ländern, Landesfonds und Landeskammern Photovoltaikanlage	3331	1	33	0,00	0,00	0,00	9.700,00	0,00	0,00
SU 33	Summe Einzahlungen investive Gebarung							37.800,00	0,00	0,00
5/240000-010000	Gebäude und Bauten	3413	1	40	0,00	0,00	0,00	97.100,00	0,00	0,00
1/240000-042000	Amts-, Betriebs- und Geschäftsausstattung	3415	2	41	0,00	0,00	0,00	10.000,00	10.000,00	5.819,86
SU 34	Summe Auszahlungen investive Gebarung							107.100,00	10.000,00	5.819,86
SA2	Saldo (2) Geldfluss aus der Investiven Gebarung (33 – 34)							-69.300,00	-10.000,00	-5.819,86
SA3	Saldo (3) Nettofinanzierungssaldo (Saldo 1 + Saldo 2)							-226.500,00	-369.800,00	-228.518,92
Finanzierungstätigkeit										
SU 35	Summe Einzahlungen aus der Finanzierungstätigkeit							0,00	0,00	0,00
1/240000-346000	Tilgung Bankdarlehen Raika KG- Erweiterung SK 714/2	3614		65	0,00	0,00	0,00	83.900,00	82.900,00	85.215,08
SU 36	Summe Auszahlungen aus der Finanzierungstätigkeit							83.900,00	82.900,00	85.215,08
SA4	Saldo (4) Geldfluss aus der Finanzierungstätigkeit (35 – 36)							-83.900,00	-82.900,00	-85.215,08
SA5	Saldo (5) Geldfluss aus der voranschlagswirksamen Gebarung (Saldo 3 + Saldo 4)							-310.400,00	-452.700,00	-313.734,00
240010	Kindergarten Tulbing Übergangslösung									
Operative Gebarung										
2/240010+810000	Elternbeiträge	2114	3114	13	0,00	0,00	1.304,68	0,00	0,00	1.479,24
2/240010+810100	Essensbeiträge	2114	3114	13	0,00	0,00	2.242,10	0,00	0,00	2.461,64
2/240010+810200	Nachmittagsbetreuung	2114	3114	13	0,00	0,00	1.896,30	0,00	0,00	2.040,84
2/240010+813000	Erträge aus der Auflösung von Investitionszuschüssen (Kapitaltransfers)	2127			0,00	800,00	760,00	0,00	0,00	0,00
SU 21 / 31	Summe Erträge / Einzahlungen operative Gebarung				0,00	800,00	6.203,08	0,00	0,00	5.981,72
1/240010-420000	Werkstoffe, Ausgaben Bastelbeiträge	2221	3221	23	0,00	0,00	612,81	0,00	0,00	612,81
1/240010-454000	Reinigungsmittel	2221	3221	23	0,00	0,00	70,63	0,00	0,00	70,63
1/240010-456000	Büromaterial	2221	3221	23	0,00	0,00	20,00	0,00	0,00	20,00
1/240010-510000	Geldbezüge der Vertragsbediensteten der Verwaltung	2211	3211	20	0,00	0,00	1.093,28	0,00	0,00	1.093,28
1/240010-511000	Geldbezüge der Vertragsbediensteten in handwerklicher Verwendung	2211	3211	20	0,00	0,00	17.278,65	0,00	0,00	17.278,65
1/240010-569000	Sonstige Nebengebühren	2211	3211	20	0,00	0,00	1,77	0,00	0,00	1,77
1/240010-580000	DGB zum Ausgleichsfond für FBH	2212	3212	20	0,00	0,00	710,84	0,00	0,00	710,84
1/240010-582000	DGB zur sozialen Sicherheit	2212	3212	20	0,00	0,00	3.938,50	0,00	0,00	3.938,50
1/240010-592000	Dotierung von Rückstellungen für Jubiläumszuwendungen	2214			0,00	-2.700,00	515,54	0,00	0,00	0,00
1/240010-618000	Instandhaltung von sonstigen Anlagen	2224	3224	24	0,00	0,00	321,09	0,00	0,00	321,09
1/240010-680000	Planmäßige Abschreibung	2226			0,00	1.400,00	1.430,41	0,00	0,00	0,00

		MVAG VC QU			Ergebnisvoranschlag			Finanzierungsvoranschlag		
		EH	FH		VA 2024	VA 2023	RA 2022	VA 2024	VA 2023	RA 2022
1/240010-728000	Entgelte für sonstige Leistungen	2225	3225	24	0,00	0,00	62,40	0,00	0,00	62,40
1/240010-728100	Essensbeiträge	2225	3225	24	0,00	0,00	1.947,27	0,00	0,00	1.947,27
SU 22 / 32	Summe Aufwendungen / Auszahlungen operative Gebarung				0,00	-1.300,00	28.003,19	0,00	0,00	26.057,24
SA 0 / SA 1	(0) Nettoergebnis (21 - 22) / (1) Geldfluss operative Gebarung (31 - 32)				0,00	2.100,00	-21.800,11	0,00	0,00	-20.075,52
SA01	Saldo (01) Haushaltsrücklagen (230 - 240)				0,00	0,00	0,00	0,00	0,00	0,00
SA00	Saldo (00) Nettoergebnis nach Haushaltsrücklagen (Saldo 0 + Saldo 01)				0,00	2.100,00	-21.800,11			
Investive Gebarung										
SU 33	Summe Einzahlungen investive Gebarung							0,00	0,00	0,00
SU 34	Summe Auszahlungen investive Gebarung							0,00	0,00	0,00
SA2	Saldo (2) Geldfluss aus der Investiven Gebarung (33 - 34)							0,00	0,00	0,00
SA3	Saldo (3) Nettofinanzierungssaldo (Saldo 1 + Saldo 2)							0,00	0,00	-20.075,52
Finanzierungstätigkeit										
SU 35	Summe Einzahlungen aus der Finanzierungstätigkeit							0,00	0,00	0,00
SU 36	Summe Auszahlungen aus der Finanzierungstätigkeit							0,00	0,00	0,00
SA4	Saldo (4) Geldfluss aus der Finanzierungstätigkeit (35 - 36)							0,00	0,00	0,00
SA5	Saldo (5) Geldfluss aus der voranschlagswirksamen Gebarung (Saldo 3 + Saldo 4)							0,00	0,00	-20.075,52
240020	Kindergarten 2 Tulbing									
Operative Gebarung										
2/240020+810000	Elternbeiträge	2114	3114	13	3.600,00	3.100,00	970,97	3.600,00	3.100,00	480,02
2/240020+810100	Essensbeiträge	2114	3114	13	14.500,00	8.800,00	2.387,85	14.500,00	8.800,00	1.281,29
2/240020+810200	Nachmittagsbetreuung	2114	3114	13	12.900,00	7.100,00	2.387,24	12.900,00	7.100,00	1.041,81
2/240020+810300	Erträge aus Leistungen	2114	3114	13	0,00	0,00	218,18	0,00	0,00	0,00
2/240020+813000	Erträge aus der Auflösung von Investitionszuschüssen (Kapitaltransfers)	2127			2.900,00	0,00	1.080,81	0,00	0,00	0,00
2/240020+861000	Transfers von Ländern, Landesfonds und Landeskammern Annuitätenzuschuss	2121	3121	15	44.300,00	44.300,00	0,00	44.300,00	44.300,00	0,00
2/240020+861100	Transfers von Ländern, Landesfonds und Landeskammern	2121	3121	15	3.100,00	0,00	0,00	3.100,00	0,00	0,00
2/240020+861200	Transfers von Ländern, Landesfonds und Landeskammern Förderung je Gruppe	2121	3121		30.000,00	0,00	0,00	30.000,00	0,00	0,00
SU 21 / 31	Summe Erträge / Einzahlungen operative Gebarung				111.300,00	63.300,00	7.045,05	108.400,00	63.300,00	2.803,12
1/240020-420000	Werkstoffe, Ausgaben Bastelbeiträge	2221	3221	23	3.600,00	3.100,00	2.621,74	3.600,00	3.100,00	1.807,80
1/240020-451000	Brennstoffe	2221	3221	23	1.900,00	1.400,00	0,00	1.900,00	1.400,00	0,00
1/240020-454000	Reinigungsmittel	2221	3221	23	3.500,00	3.400,00	3.669,44	3.500,00	3.400,00	3.669,44
1/240020-456000	Schreib-, Zeichen- und sonstige Büromittel	2221	3221	23	300,00	200,00	105,02	300,00	200,00	73,17
1/240020-510000	Geldbezüge der Vertragsbediensteten der Verwaltung	2211	3211	20	5.400,00	4.800,00	1.097,52	5.400,00	4.800,00	1.097,52

		MVAG		VC QU	Ergebnisvoranschlag			Finanzierungsvoranschlag		
		EH	FH		VA 2024	VA 2023	RA 2022	VA 2024	VA 2023	RA 2022
1/240020-511000	Geldbezüge der Vertragsbediensteten in handwerklicher Verwendung	2211	3211	20	99.200,00	65.500,00	20.029,79	99.200,00	65.500,00	20.029,79
1/240020-521000	Geldbezüge der ganzjährig beschäftigten Arbeiter	2211	3211	20	6.300,00	10.100,00	3.025,52	6.300,00	10.100,00	3.025,52
1/240020-580000	Dienstgeberbeiträge zum Ausgleichsfonds für Familienbeihilfen	2212	3212	20	4.100,00	3.100,00	950,24	4.100,00	3.100,00	950,24
1/240020-582000	Sonstige Dienstgeberbeiträge zur sozialen Sicherheit	2212	3212	20	23.900,00	17.300,00	5.224,80	23.900,00	17.300,00	5.224,80
1/240020-592000	Dotierung von Rückstellungen für Jubiläumszuwendungen	2214			200,00	7.800,00	0,00	0,00	0,00	0,00
1/240020-600000	Energiebezüge	2222	3222	24	1.200,00	3.800,00	0,00	1.200,00	3.800,00	0,00
1/240020-614000	Instandhaltung von Gebäuden und Bauten	2224	3224	24	3.400,00	2.500,00	0,00	3.400,00	2.500,00	0,00
1/240020-618000	Instandhaltung von sonstigen Anlagen	2224	3224	24	2.300,00	800,00	12,49	2.300,00	800,00	12,49
1/240020-631000	Telekommunikationsdienste	2222	3222	24	500,00	400,00	104,82	500,00	400,00	103,40
1/240020-650000	Zinsen Bankdarlehen Raiffeisenlandesbank Kindergarten Tulbing SK 718/2	2241	3241	25	37.500,00	38.800,00	9.666,81	37.500,00	38.800,00	9.666,81
1/240020-670000	Versicherungen	2222	3222	24	1.200,00	1.000,00	0,00	1.200,00	1.000,00	0,00
1/240020-680000	Planmäßige Abschreibung	2226			69.900,00	48.400,00	71.982,75	0,00	0,00	0,00
1/240020-700000	Miet- und Pachtaufwand	2223	3223	24	700,00	500,00	500,00	700,00	500,00	500,00
1/240020-711000	Gebühren für die Benützung von Gemeindeeinrichtungen und Anlagen gemäß FAG	2225	3225	24	2.000,00	1.700,00	393,84	2.000,00	1.700,00	393,84
1/240020-728000	Entgelte für sonstige Leistungen	2225	3225	24	300,00	0,00	95,75	300,00	0,00	95,75
1/240020-728100	Essensbeiträge, Nachmittagsjause	2225	3225	24	14.500,00	8.800,00	2.385,45	14.500,00	8.800,00	2.320,00
5/240020-729910	Sonstige Aufwendungen Zuführung an das investive Projekt 240000	2225	3225	1 24	97.100,00	0,00	0,00	97.100,00	0,00	0,00
SU 22 / 32	Summe Aufwendungen / Auszahlungen operative Gebarung				379.000,00	223.400,00	121.865,98	308.900,00	167.200,00	48.970,57
SA 0 / SA 1	(0) Nettoergebnis (21 - 22) / (1) Geldfluss operative Gebarung (31 - 32)				-267.700,00	-160.100,00	-114.820,93	-200.500,00	-103.900,00	-46.167,45
SA01	Saldo (01) Haushaltsrücklagen (230 - 240)				0,00	0,00	0,00	0,00	0,00	0,00
SA00	Saldo (00) Nettoergebnis nach Haushaltsrücklagen (Saldo 0 + Saldo 01)				-267.700,00	-160.100,00	-114.820,93			
Investive Gebarung										
2/240020+300000	Kapitaltransfers von Bund, Bundesfonds und Bundeskammern ÖMAG PV		3331	33	0,00	0,00	0,00	5.100,00	0,00	0,00
6/240020+300000	Kapitaltransfers von Bund, Bundesfonds und Bundeskammern KIP		3331	1 33	0,00	0,00	0,00	0,00	0,00	108.080,86
SU 33	Summe Einzahlungen investive Gebarung							5.100,00	0,00	108.080,86
5/240020-010000	Gebäude und Bauten		3413	1 40	0,00	0,00	0,00	0,00	0,00	1.838.550,70
1/240020-042000	Amts-, Betriebs- und Geschäftsausstattung		3415	2 41	0,00	0,00	0,00	2.000,00	2.000,00	42,01

		MVAG		VC	QU	Ergebnisvoranschlag			Finanzierungsvoranschlag		
		EH	FH			VA 2024	VA 2023	RA 2022	VA 2024	VA 2023	RA 2022
5/240020-042000	Amts-, Betriebs- und Geschäftsausstattung		3415	1	41	0,00	0,00	0,00	40.000,00	0,00	211.448,00
SU 34	Summe Auszahlungen investive Gebarung								42.000,00	2.000,00	2.050.040,71
SA2	Saldo (2) Geldfluss aus der Investiven Gebarung (33 – 34)								-36.900,00	-2.000,00	-1.941.959,85
SA3	Saldo (3) Nettofinanzierungssaldo (Saldo 1 + Saldo 2)								-237.400,00	-105.900,00	-1.988.127,30
Finanzierungstätigkeit											
6/240020+346000	Darlehensaufnahme RLB SK 718/2		3514	1	55	0,00	0,00	0,00	0,00	0,00	2.400.000,00
SU 35	Summe Einzahlungen aus der Finanzierungstätigkeit								0,00	0,00	2.400.000,00
1/240020-346000	Tilgung Bankdarlehen Raifeisenlandesbank Kindergarten Tulbing SK 718/2		3614		65	0,00	0,00	0,00	79.000,00	77.700,00	0,00
SU 36	Summe Auszahlungen aus der Finanzierungstätigkeit								79.000,00	77.700,00	0,00
SA4	Saldo (4) Geldfluss aus der Finanzierungstätigkeit (35 – 36)								-79.000,00	-77.700,00	2.400.000,00
SA5	Saldo (5) Geldfluss aus der voranschlagswirksamen Gebarung (Saldo 3 + Saldo 4)								-316.400,00	-183.600,00	411.872,70
240100	Kindergartenbetreuungseinrichtungen von Dritten										
Operative Gebarung											
SU 21 / 31	Summe Erträge / Einzahlungen operative Gebarung					0,00	0,00	0,00	0,00	0,00	0,00
1/240100-768100	Trägerförderung Montessori, RK Bärchen,...		2234	3234	27	1.000,00	2.000,00	1.505,81	1.000,00	2.000,00	1.475,81
SU 22 / 32	Summe Aufwendungen / Auszahlungen operative Gebarung					1.000,00	2.000,00	1.505,81	1.000,00	2.000,00	1.475,81
SA 0 / SA 1	(0) Nettoergebnis (21 - 22) / (1) Geldfluss operative Gebarung (31 – 32)					-1.000,00	-2.000,00	-1.505,81	-1.000,00	-2.000,00	-1.475,81
SA01	Saldo (01) Haushaltsrücklagen (230 - 240)					0,00	0,00	0,00	0,00	0,00	0,00
SA00	Saldo (00) Nettoergebnis nach Haushaltsrücklagen (Saldo 0 + Saldo 01)					-1.000,00	-2.000,00	-1.505,81			
Investive Gebarung											
SU 33	Summe Einzahlungen investive Gebarung								0,00	0,00	0,00
SU 34	Summe Auszahlungen investive Gebarung								0,00	0,00	0,00
SA2	Saldo (2) Geldfluss aus der Investiven Gebarung (33 – 34)								0,00	0,00	0,00
SA3	Saldo (3) Nettofinanzierungssaldo (Saldo 1 + Saldo 2)								-1.000,00	-2.000,00	-1.475,81
Finanzierungstätigkeit											
SU 35	Summe Einzahlungen aus der Finanzierungstätigkeit								0,00	0,00	0,00
SU 36	Summe Auszahlungen aus der Finanzierungstätigkeit								0,00	0,00	0,00
SA4	Saldo (4) Geldfluss aus der Finanzierungstätigkeit (35 – 36)								0,00	0,00	0,00
SA5	Saldo (5) Geldfluss aus der voranschlagswirksamen Gebarung (Saldo 3 + Saldo 4)								-1.000,00	-2.000,00	-1.475,81

		MVAG		VC QU	Ergebnisvoranschlag			Finanzierungsvoranschlag		
		EH	FH		VA 2024	VA 2023	RA 2022	VA 2024	VA 2023	RA 2022
240200	Tagesbetreuungseinrichtung									
Operative Gebarung										
2/240200+861100	Transfers von Ländern, Landesfonds und Landeskammern	2121	3121	15	0,00	3.900,00	0,00	0,00	3.900,00	0,00
SU 21 / 31	Summe Erträge / Einzahlungen operative Gebarung				0,00	3.900,00	0,00	0,00	3.900,00	0,00
1/240200-400000	Geringwertige Wirtschaftsgüter (GWG)	2221	3221	23	3.400,00	400,00	91,01	3.400,00	400,00	91,01
1/240200-454000	Reinigungsmittel	2221	3221	23	2.200,00	1.100,00	1.093,67	2.200,00	1.100,00	1.093,67
1/240200-600000	Energiebezüge	2222	3222	24	3.000,00	2.800,00	1.474,25	3.000,00	2.800,00	1.342,31
1/240200-614000	Instandhaltung von Gebäuden und Bauten	2224	3224	24	1.700,00	1.000,00	15.193,48	1.700,00	1.000,00	14.977,48
1/240200-631000	Telekommunikationsdienste	2222	3222	24	400,00	0,00	0,00	400,00	0,00	0,00
1/240200-680000	Planmäßige Abschreibung	2226			6.200,00	6.400,00	6.434,49	0,00	0,00	0,00
1/240200-700000	Miet- und Pachtaufwand	2223	3223	24	500,00	400,00	423,70	500,00	400,00	423,70
1/240200-711000	Gebühren für die Benützung von Gemeindeeinrichtungen und Anlagen gemäß FAG	2225	3225	24	500,00	400,00	417,72	500,00	400,00	417,72
1/240200-728000	Entgelte für sonstige Leistungen Beitrag Volkshilfe	2225	3225	24	50.700,00	50.700,00	9.878,53	50.700,00	50.700,00	9.878,53
SU 22 / 32	Summe Aufwendungen / Auszahlungen operative Gebarung				68.600,00	63.200,00	35.006,85	62.400,00	56.800,00	28.224,42
SA 0 / SA 1	(0) Nettoergebnis (21 - 22) / (1) Geldfluss operative Gebarung (31 - 32)				-68.600,00	-59.300,00	-35.006,85	-62.400,00	-52.900,00	-28.224,42
SA01	Saldo (01) Haushaltsrücklagen (230 - 240)				0,00	0,00	0,00	0,00	0,00	0,00
SA00	Saldo (00) Nettoergebnis nach Haushaltsrücklagen (Saldo 0 + Saldo 01)				-68.600,00	-59.300,00	-35.006,85			
Investive Gebarung										
SU 33	Summe Einzahlungen investive Gebarung							0,00	0,00	0,00
1/240200-042000	Amts-, Betriebs- und Geschäftsausstattung		3415	2 41	0,00	0,00	0,00	2.000,00	2.000,00	608,58
SU 34	Summe Auszahlungen investive Gebarung							2.000,00	2.000,00	608,58
SA2	Saldo (2) Geldfluss aus der Investiven Gebarung (33 - 34)							-2.000,00	-2.000,00	-608,58
SA3	Saldo (3) Nettofinanzierungssaldo (Saldo 1 + Saldo 2)							-64.400,00	-54.900,00	-28.833,00
Finanzierungstätigkeit										
SU 35	Summe Einzahlungen aus der Finanzierungstätigkeit							0,00	0,00	0,00
SU 36	Summe Auszahlungen aus der Finanzierungstätigkeit							0,00	0,00	0,00
SA4	Saldo (4) Geldfluss aus der Finanzierungstätigkeit (35 - 36)							0,00	0,00	0,00
SA5	Saldo (5) Geldfluss aus der voranschlagswirksamen Gebarung (Saldo 3 + Saldo 4)							-64.400,00	-54.900,00	-28.833,00

		MVAG		VC QU	Ergebnisvoranschlag			Finanzierungsvoranschlag		
		EH	FH		VA 2024	VA 2023	RA 2022	VA 2024	VA 2023	RA 2022
25	Außerschulische Jugendberziehung									
250	Horte für Schülerinnen und Schüler									
250000	Schulische Nachmittagsbetreuung									
Operative Gebarung										
2/250000+810000	Elternbeiträge	2114	3114	13	4.900,00	4.400,00	4.305,00	4.900,00	4.400,00	3.829,00
2/250000+810100	Essensbeiträge, Nachmittagsjause	2114	3114	13	37.500,00	32.000,00	25.429,40	37.500,00	32.000,00	21.898,90
2/250000+810200	Nachmittagsbetreuung	2114	3114	13	67.600,00	56.700,00	53.059,50	67.600,00	56.700,00	45.138,10
2/250000+813000	Erträge aus der Auflösung von Investitionszuschüssen (Kapitaltransfers)	2127			2.200,00	2.200,00	2.200,00	0,00	0,00	0,00
2/250000+816000	Kostenbeiträge (Kostensätze) für sonstige Leistungen Land NOE - Personalförderung	2114	3114	13	21.100,00	21.300,00	21.141,63	21.100,00	21.300,00	21.141,63
SU 21 / 31	Summe Erträge / Einzahlungen operative Gebarung				133.300,00	116.600,00	106.135,53	131.100,00	114.400,00	92.007,63
1/250000-420000	Werkstoffe, Ausgaben Bastelbeiträge	2221	3221	23	4.900,00	4.400,00	2.141,73	4.900,00	4.400,00	2.141,73
1/250000-451000	Beheizung	2221	3221	23	2.100,00	1.600,00	1.620,26	2.100,00	1.600,00	1.620,26
1/250000-454000	Reinigung	2221	3221	23	1.600,00	2.100,00	1.596,78	1.600,00	2.100,00	1.596,78
1/250000-510000	Geldbezüge der Vertragsbediensteten der Verwaltung	2211	3211	20	5.500,00	3.700,00	3.300,36	5.500,00	3.700,00	3.300,36
1/250000-511000	Geldbezüge der Vertragsbediensteten in handwerklicher Verwendung	2211	3211	20	10.600,00	3.800,00	9.838,26	10.600,00	3.800,00	9.838,26
1/250000-521000	Geldbezüge der ganzjährig beschäftigten Arbeiter	2211	3211	20	65.500,00	45.700,00	13.614,80	65.500,00	45.700,00	13.614,80
1/250000-569000	Sonstige Nebengebühren	2211	3211	20	0,00	0,00	42,58	0,00	0,00	42,58
1/250000-580000	DGB zum Ausgleichsfond für FBH	2212	3212	20	3.000,00	2.100,00	1.064,27	3.000,00	2.100,00	1.064,27
1/250000-582000	DGB zur sozialen Sicherheit	2212	3212	20	17.600,00	11.500,00	5.733,60	17.600,00	11.500,00	5.733,60
1/250000-592000	Dotierung von Rückstellungen für Jubiläumswendungen	2214			700,00	200,00	217,61	0,00	0,00	0,00
1/250000-600000	Energiebezüge	2222	3222	24	2.200,00	3.100,00	1.104,44	2.200,00	3.100,00	1.104,44
1/250000-614000	Instandhaltung Gebäude	2224	3224	24	1.900,00	1.900,00	1.252,76	1.900,00	1.900,00	1.252,76
1/250000-618000	Instandhaltung sonstige Anlagen	2224	3224	24	2.300,00	1.800,00	904,48	2.300,00	1.800,00	904,48
1/250000-631000	Telekommunikationsdienste	2222	3222	24	200,00	0,00	0,00	200,00	0,00	0,00
1/250000-670000	Versicherungen	2222	3222	24	1.300,00	900,00	821,83	1.300,00	900,00	821,83
1/250000-680000	Planmäßige Abschreibung	2226			15.500,00	15.500,00	15.818,58	0,00	0,00	0,00
1/250000-711000	Geb. für die Ben. von Gde.Einrichtungen u. -anlag. gem. FAG (Ausgabe)	2225	3225	24	1.900,00	1.600,00	1.418,09	1.900,00	1.600,00	1.418,09
1/250000-728100	Essensbeiträge, Nachmittagsjause	2225	3225	24	37.500,00	32.000,00	23.913,69	37.500,00	32.000,00	23.797,24
1/250000-768100	Betreuungskosten	2234	3234	27	3.200,00	4.000,00	46.008,46	3.200,00	4.000,00	46.008,46
SU 22 / 32	Summe Aufwendungen / Auszahlungen operative Gebarung				177.500,00	135.900,00	130.412,58	161.300,00	120.200,00	114.259,94
SA 0 / SA 1	(0) Nettoergebnis (21 - 22) / (1) Geldfluss operative Gebarung (31 - 32)				-44.200,00	-19.300,00	-24.277,05	-30.200,00	-5.800,00	-22.252,31
SA01	Saldo (01) Haushaltsrücklagen (230 - 240)				0,00	0,00	0,00	0,00	0,00	0,00

		MVAG		VC QU	Ergebnisvoranschlag			Finanzierungsvoranschlag		
		EH	FH		VA 2024	VA 2023	RA 2022	VA 2024	VA 2023	RA 2022
SA00	Saldo (00) Nettoergebnis nach Haushaltsrücklagen (Saldo 0 + Saldo 01)				-44.200,00	-19.300,00	-24.277,05			
Investive Gebarung										
SU 33	Summe Einzahlungen investive Gebarung							0,00	0,00	0,00
1/250000-042000	Amts-, Betriebs- und Geschäftsausstattung		3415	2 41	0,00	0,00	0,00	2.000,00	2.000,00	159,40
SU 34	Summe Auszahlungen investive Gebarung							2.000,00	2.000,00	159,40
SA2	Saldo (2) Geldfluss aus der Investiven Gebarung (33 – 34)							-2.000,00	-2.000,00	-159,40
SA3	Saldo (3) Nettofinanzierungssaldo (Saldo 1 + Saldo 2)							-32.200,00	-7.800,00	-22.411,71
Finanzierungstätigkeit										
SU 35	Summe Einzahlungen aus der Finanzierungstätigkeit							0,00	0,00	0,00
SU 36	Summe Auszahlungen aus der Finanzierungstätigkeit							0,00	0,00	0,00
SA4	Saldo (4) Geldfluss aus der Finanzierungstätigkeit (35 – 36)							0,00	0,00	0,00
SA5	Saldo (5) Geldfluss aus der voranschlagswirksamen Gebarung (Saldo 3 + Saldo 4)							-32.200,00	-7.800,00	-22.411,71
250100	Schülerhorte von Dritten									
Operative Gebarung										
SU 21 / 31	Summe Erträge / Einzahlungen operative Gebarung				0,00	0,00	0,00	0,00	0,00	0,00
1/250100-768100	Trägerförderung Good Afternoon,...		2234	3234 27	3.200,00	4.000,00	1.751,80	3.200,00	4.000,00	1.721,80
SU 22 / 32	Summe Aufwendungen / Auszahlungen operative Gebarung				3.200,00	4.000,00	1.751,80	3.200,00	4.000,00	1.721,80
SA 0 / SA 1	(0) Nettoergebnis (21 - 22) / (1) Geldfluss operative Gebarung (31 – 32)				-3.200,00	-4.000,00	-1.751,80	-3.200,00	-4.000,00	-1.721,80
SA01	Saldo (01) Haushaltsrücklagen (230 - 240)				0,00	0,00	0,00	0,00	0,00	0,00
SA00	Saldo (00) Nettoergebnis nach Haushaltsrücklagen (Saldo 0 + Saldo 01)				-3.200,00	-4.000,00	-1.751,80			
Investive Gebarung										
SU 33	Summe Einzahlungen investive Gebarung							0,00	0,00	0,00
SU 34	Summe Auszahlungen investive Gebarung							0,00	0,00	0,00
SA2	Saldo (2) Geldfluss aus der Investiven Gebarung (33 – 34)							0,00	0,00	0,00
SA3	Saldo (3) Nettofinanzierungssaldo (Saldo 1 + Saldo 2)							-3.200,00	-4.000,00	-1.721,80
Finanzierungstätigkeit										
SU 35	Summe Einzahlungen aus der Finanzierungstätigkeit							0,00	0,00	0,00
SU 36	Summe Auszahlungen aus der Finanzierungstätigkeit							0,00	0,00	0,00
SA4	Saldo (4) Geldfluss aus der Finanzierungstätigkeit (35 – 36)							0,00	0,00	0,00
SA5	Saldo (5) Geldfluss aus der voranschlagswirksamen Gebarung (Saldo 3 + Saldo 4)							-3.200,00	-4.000,00	-1.721,80
259	Sonstige Einrichtungen und Maßnahmen									
259000	Sonstige Einrichtungen u. Maßnahmen Jugendtreff									
Operative Gebarung										
2/259000+811000	Betriebskostenersätze		2115	3115 14	0,00	5.400,00	3.600,00	0,00	5.400,00	2.700,00
SU 21 / 31	Summe Erträge / Einzahlungen operative Gebarung				0,00	5.400,00	3.600,00	0,00	5.400,00	2.700,00

		MVAG		VC QU	Ergebnisvoranschlag			Finanzierungsvoranschlag		
		EH	FH		VA 2024	VA 2023	RA 2022	VA 2024	VA 2023	RA 2022
1/259000-600000	Energiebezüge	2222	3222	24	1.700,00	5.700,00	838,59	1.700,00	5.700,00	838,59
1/259000-614000	Instandhaltung Gebäude	2224	3224	24	2.000,00	2.000,00	3.213,82	2.000,00	2.000,00	3.213,82
1/259000-631000	Telekommunikationsdienste	2222	3222	24	300,00	300,00	251,47	300,00	300,00	250,79
1/259000-670000	Versicherungen	2222	3222	24	500,00	400,00	377,86	500,00	400,00	377,86
1/259000-680000	Planmäßige Abschreibung	2226			6.600,00	6.500,00	7.090,49	0,00	0,00	0,00
1/259000-711000	Geb. für die Ben. von Gde.Einricht- u. -anlag. gem. FAG (Ausgabe)	2225	3225	24	2.100,00	1.000,00	1.004,52	2.100,00	1.000,00	1.004,52
1/259000-728000	Entgelte für sonstige Leistungen	2225	3225	24	500,00	500,00	288,30	500,00	500,00	288,30
SU 22 / 32	Summe Aufwendungen / Auszahlungen operative Gebarung				13.700,00	16.400,00	13.065,05	7.100,00	9.900,00	5.973,88
SA 0 / SA 1	(0) Nettoergebnis (21 - 22) / (1) Geldfluss operative Gebarung (31 - 32)				-13.700,00	-11.000,00	-9.465,05	-7.100,00	-4.500,00	-3.273,88
SA01	Saldo (01) Haushaltsrücklagen (230 - 240)				0,00	0,00	0,00	0,00	0,00	0,00
SA00	Saldo (00) Nettoergebnis nach Haushaltsrücklagen (Saldo 0 + Saldo 01)				-13.700,00	-11.000,00	-9.465,05			
Investive Gebarung										
SU 33	Summe Einzahlungen investive Gebarung							0,00	0,00	0,00
1/259000-042000	Amts-, Betriebs- und Geschäftsausstattung		3415	2 41	0,00	0,00	0,00	500,00	500,00	543,94
SU 34	Summe Auszahlungen investive Gebarung							500,00	500,00	543,94
SA2	Saldo (2) Geldfluss aus der Investiven Gebarung (33 - 34)							-500,00	-500,00	-543,94
SA3	Saldo (3) Nettofinanzierungssaldo (Saldo 1 + Saldo 2)							-7.600,00	-5.000,00	-3.817,82
Finanzierungstätigkeit										
SU 35	Summe Einzahlungen aus der Finanzierungstätigkeit							0,00	0,00	0,00
SU 36	Summe Auszahlungen aus der Finanzierungstätigkeit							0,00	0,00	0,00
SA4	Saldo (4) Geldfluss aus der Finanzierungstätigkeit (35 - 36)							0,00	0,00	0,00
SA5	Saldo (5) Geldfluss aus der voranschlagswirksamen Gebarung (Saldo 3 + Saldo 4)							-7.600,00	-5.000,00	-3.817,82
26 Sport und außerschulische Leibeserziehung										
262 Sportplätze										
262000 Sportplätze										
Operative Gebarung										
2/262000+813000	Erträge aus der Auflösung von Investitionszuschüssen (Kapitaltransfers)	2127			4.800,00	3.300,00	3.322,97	0,00	0,00	0,00
6/262000+829910	Sonstige Erträge Zuführung von dem investiven Projekt 010	2116	3116	1	3.900,00	0,00	0,00	3.900,00	0,00	0,00
2/262000+861000	Transfers von Ländern, Landesfonds und Landeskammern Platzsanierung	2121	3121	15	0,00	0,00	3.760,00	0,00	0,00	3.760,00
SU 21 / 31	Summe Erträge / Einzahlungen operative Gebarung				8.700,00	3.300,00	7.082,97	3.900,00	0,00	3.760,00
1/262000-600000	Energiebezüge	2222	3222	24	4.100,00	4.000,00	2.038,55	4.100,00	4.000,00	2.038,55
1/262000-613000	Instandhaltung Sport- und Nebenanlagen	2224	3224	24	5.000,00	5.000,00	34.228,21	5.000,00	5.000,00	34.228,21

		MVAG		VC QU	Ergebnisvoranschlag			Finanzierungsvoranschlag		
		EH	FH		VA 2024	VA 2023	RA 2022	VA 2024	VA 2023	RA 2022
1/262000-614000	Instandhaltung Gebäude	2224	3224	24	1.700,00	1.700,00	535,05	1.700,00	1.700,00	535,05
1/262000-670000	Versicherungen	2222	3222	24	200,00	100,00	144,91	200,00	100,00	144,91
1/262000-680000	Planmäßige Abschreibung	2226			8.500,00	6.800,00	6.732,11	0,00	0,00	0,00
1/262000-700000	Miet- und Pachtaufwand	2223	3223	24	0,00	0,00	24,18	0,00	0,00	24,18
1/262000-711000	Geb. für die Ben. von Gde.Einricht- u. -anlag. gem. FAG (Ausgabe)	2225	3225	24	8.000,00	6.800,00	7.126,81	8.000,00	6.800,00	7.126,81
SU 22 / 32	Summe Aufwendungen / Auszahlungen operative Gebarung				27.500,00	24.400,00	50.829,82	19.000,00	17.600,00	44.097,71
SA 0 / SA 1	(0) Nettoergebnis (21 - 22) / (1) Geldfluss operative Gebarung (31 - 32)				-18.800,00	-21.100,00	-43.746,85	-15.100,00	-17.600,00	-40.337,71
SA01	Saldo (01) Haushaltsrücklagen (230 - 240)				0,00	0,00	0,00	0,00	0,00	0,00
SA00	Saldo (00) Nettoergebnis nach Haushaltsrücklagen (Saldo 0 + Saldo 01)				-18.800,00	-21.100,00	-43.746,85			
Investive Gebarung										
6/262000+3000000	Kapitaltransfers von Bund, Bundesfonds und Bundeskammern KPC Photovoltaikanlage Tennisplatz		3331	1 33	0,00	0,00	0,00	4.000,00	0,00	0,00
6/262000+300001	Kapitaltransfers von Bund, Bundesfonds und Bundeskammern KIP Photovoltaikanlage Tennisplatz		3331	1 33	0,00	0,00	0,00	12.900,00	0,00	0,00
6/262000+301000	Kapitaltransfers von Ländern, Landesfonds und Landeskammern Land Photovoltaikanlage Tennisplatz		3331	1 33	0,00	0,00	0,00	5.000,00	0,00	0,00
SU 33	Summe Einzahlungen investive Gebarung							21.900,00	0,00	0,00
1/262000-006000	Sonstige Grundstückseinrichtungen		3412	2 40	0,00	0,00	0,00	0,00	0,00	16.886,03
5/262000-050000	Sonderanlagen PV-Anlage Tennisplatz		3412	1 40	0,00	0,00	0,00	25.800,00	0,00	0,00
SU 34	Summe Auszahlungen investive Gebarung							25.800,00	0,00	16.886,03
SA2	Saldo (2) Geldfluss aus der Investiven Gebarung (33 - 34)							-3.900,00	0,00	-16.886,03
SA3	Saldo (3) Nettofinanzierungssaldo (Saldo 1 + Saldo 2)							-19.000,00	-17.600,00	-57.223,74
Finanzierungstätigkeit										
SU 35	Summe Einzahlungen aus der Finanzierungstätigkeit							0,00	0,00	0,00
SU 36	Summe Auszahlungen aus der Finanzierungstätigkeit							0,00	0,00	0,00
SA4	Saldo (4) Geldfluss aus der Finanzierungstätigkeit (35 - 36)							0,00	0,00	0,00
SA5	Saldo (5) Geldfluss aus der voranschlagswirksamen Gebarung (Saldo 3 + Saldo 4)							-19.000,00	-17.600,00	-57.223,74
269	Sonstige Einrichtungen und Maßnahmen									
269000	Sonstige Einrichtungen und Maßnahmen									
Operative Gebarung										
SU 21 / 31	Summe Erträge / Einzahlungen operative Gebarung				0,00	0,00	0,00	0,00	0,00	0,00
1/269000-728000	Entgelte für sonstige Leistungen sonst.Sporteinricht.,Gemeindeskitag	2225	3225	24	1.200,00	1.200,00	0,00	1.200,00	1.200,00	0,00
1/269000-757000	Subventionen an Sportvereine	2234	3234	27	2.800,00	16.600,00	10.800,00	2.800,00	16.600,00	10.800,00
SU 22 / 32	Summe Aufwendungen / Auszahlungen operative Gebarung				4.000,00	17.800,00	10.800,00	4.000,00	17.800,00	10.800,00

	MVAG	VC QU	Ergebnisvoranschlag			Finanzierungsvoranschlag				
			EH	FH	VA 2024	VA 2023	RA 2022	VA 2024	VA 2023	RA 2022
SA 0 / SA 1	(0) Nettoergebnis (21 - 22) / (1) Geldfluss operative Gebarung (31 – 32)				-4.000,00	-17.800,00	-10.800,00	-4.000,00	-17.800,00	-10.800,00
SA01	Saldo (01) Haushaltsrücklagen (230 - 240)				0,00	0,00	0,00	0,00	0,00	0,00
SA00	Saldo (00) Nettoergebnis nach Haushaltsrücklagen (Saldo 0 + Saldo 01)				-4.000,00	-17.800,00	-10.800,00			
Investive Gebarung										
SU 33	Summe Einzahlungen investive Gebarung							0,00	0,00	0,00
SU 34	Summe Auszahlungen investive Gebarung							0,00	0,00	0,00
SA2	Saldo (2) Geldfluss aus der Investiven Gebarung (33 – 34)							0,00	0,00	0,00
SA3	Saldo (3) Nettofinanzierungssaldo (Saldo 1 + Saldo 2)							-4.000,00	-17.800,00	-10.800,00
Finanzierungstätigkeit										
SU 35	Summe Einzahlungen aus der Finanzierungstätigkeit							0,00	0,00	0,00
SU 36	Summe Auszahlungen aus der Finanzierungstätigkeit							0,00	0,00	0,00
SA4	Saldo (4) Geldfluss aus der Finanzierungstätigkeit (35 – 36)							0,00	0,00	0,00
SA5	Saldo (5) Geldfluss aus der voranschlagswirksamen Gebarung (Saldo 3 + Saldo 4)							-4.000,00	-17.800,00	-10.800,00
28	Forschung und Wissenschaft									
282	Studienbeihilfen									
282000	Studienbeihilfen									
Operative Gebarung										
SU 21 / 31	Summe Erträge / Einzahlungen operative Gebarung				0,00	0,00	0,00	0,00	0,00	0,00
1/282000-768000	NÖ Semesterticket	2234 3234 27			0,00	2.300,00	2.250,00	0,00	2.300,00	2.250,00
SU 22 / 32	Summe Aufwendungen / Auszahlungen operative Gebarung				0,00	2.300,00	2.250,00	0,00	2.300,00	2.250,00
SA 0 / SA 1	(0) Nettoergebnis (21 - 22) / (1) Geldfluss operative Gebarung (31 – 32)				0,00	-2.300,00	-2.250,00	0,00	-2.300,00	-2.250,00
SA01	Saldo (01) Haushaltsrücklagen (230 - 240)				0,00	0,00	0,00	0,00	0,00	0,00
SA00	Saldo (00) Nettoergebnis nach Haushaltsrücklagen (Saldo 0 + Saldo 01)				0,00	-2.300,00	-2.250,00			
Investive Gebarung										
SU 33	Summe Einzahlungen investive Gebarung							0,00	0,00	0,00
SU 34	Summe Auszahlungen investive Gebarung							0,00	0,00	0,00
SA2	Saldo (2) Geldfluss aus der Investiven Gebarung (33 – 34)							0,00	0,00	0,00
SA3	Saldo (3) Nettofinanzierungssaldo (Saldo 1 + Saldo 2)							0,00	-2.300,00	-2.250,00
Finanzierungstätigkeit										
SU 35	Summe Einzahlungen aus der Finanzierungstätigkeit							0,00	0,00	0,00
SU 36	Summe Auszahlungen aus der Finanzierungstätigkeit							0,00	0,00	0,00
SA4	Saldo (4) Geldfluss aus der Finanzierungstätigkeit (35 – 36)							0,00	0,00	0,00
SA5	Saldo (5) Geldfluss aus der voranschlagswirksamen Gebarung (Saldo 3 + Saldo 4)							0,00	-2.300,00	-2.250,00

	MVAG	VC QU	Ergebnisvoranschlag			Finanzierungsvoranschlag				
			EH	FH	VA 2024	VA 2023	RA 2022	VA 2024	VA 2023	RA 2022
3 Kunst, Kultur und Kultus										
32	Musik und darstellende Kunst									
320	Ausbildung in Musik und darstellender Kunst									
320000	Musikschule									
Operative Gebarung										
SU 21 / 31	Summe Erträge / Einzahlungen operative Gebarung			0,00	0,00	0,00	0,00	0,00	0,00	
1/320000-451000	Brennstoffe	2221	3221	23	1.200,00	1.400,00	1.402,97	1.200,00	1.400,00	1.402,97
1/320000-511000	Geldbezüge der Vertragsbediensteten in handwerklicher Verwendung	2211	3211	20	4.100,00	3.800,00	2.458,50	4.100,00	3.800,00	2.458,50
1/320000-569000	Sonstige Nebengebühren	2211	3211	20	0,00	0,00	12,72	0,00	0,00	12,72
1/320000-580000	DGB zum Ausgleichsfonds für Familienbeihilfen	2212	3212	20	200,00	100,00	98,25	200,00	100,00	98,25
1/320000-582000	DGB zur sozialen Sicherheit	2212	3212	20	900,00	800,00	536,88	900,00	800,00	536,88
1/320000-592000	Dotierung von Rückstellungen für Jubiläumswendungen	2214			0,00	300,00	150,29	0,00	0,00	0,00
1/320000-600000	Energiebezüge	2222	3222	24	1.700,00	4.500,00	0,00	1.700,00	4.500,00	0,00
1/320000-752000	Beitrag an Musikschulen	2231	3231	26	56.400,00	53.800,00	50.208,00	56.400,00	53.800,00	52.341,24
SU 22 / 32	Summe Aufwendungen / Auszahlungen operative Gebarung				64.500,00	64.700,00	54.867,61	64.500,00	64.400,00	56.850,56
SA 0 / SA 1	(0) Nettoergebnis (21 - 22) / (1) Geldfluss operative Gebarung (31 - 32)				-64.500,00	-64.700,00	-54.867,61	-64.500,00	-64.400,00	-56.850,56
SA01	Saldo (01) Haushaltsrücklagen (230 - 240)				0,00	0,00	0,00	0,00	0,00	0,00
SA00	Saldo (00) Nettoergebnis nach Haushaltsrücklagen (Saldo 0 + Saldo 01)				-64.500,00	-64.700,00	-54.867,61			
Investive Gebarung										
SU 33	Summe Einzahlungen investive Gebarung							0,00	0,00	0,00
SU 34	Summe Auszahlungen investive Gebarung							0,00	0,00	0,00
SA2	Saldo (2) Geldfluss aus der Investiven Gebarung (33 - 34)							0,00	0,00	0,00
SA3	Saldo (3) Nettofinanzierungssaldo (Saldo 1 + Saldo 2)							-64.500,00	-64.400,00	-56.850,56
Finanzierungstätigkeit										
SU 35	Summe Einzahlungen aus der Finanzierungstätigkeit							0,00	0,00	0,00
SU 36	Summe Auszahlungen aus der Finanzierungstätigkeit							0,00	0,00	0,00
SA4	Saldo (4) Geldfluss aus der Finanzierungstätigkeit (35 - 36)							0,00	0,00	0,00
SA5	Saldo (5) Geldfluss aus der voranschlagswirksamen Gebarung (Saldo 3 + Saldo 4)							-64.500,00	-64.400,00	-56.850,56
321	Einrichtungen der Musikpflege									
321000	Einrichtung der Musikpflege									
Operative Gebarung										
2/321000+811000	Miet- und Pachtertrag	2115	3115	14	100,00	0,00	47,93	100,00	0,00	47,93
SU 21 / 31	Summe Erträge / Einzahlungen operative Gebarung				100,00	0,00	47,93	100,00	0,00	47,93

		MVAG		VC QU	Ergebnisvoranschlag			Finanzierungsvoranschlag		
		EH	FH		VA 2024	VA 2023	RA 2022	VA 2024	VA 2023	RA 2022
1/321000-614000	Instandhaltung von Gebäuden und Bauten	2224	3224	24	500,00	500,00	0,00	500,00	500,00	0,00
1/321000-618000	Instandhaltung von sonstigen Anlagen	2224	3224	24	700,00	0,00	0,00	700,00	0,00	0,00
1/321000-631000	Telekommunikationsdienste	2222	3222	24	400,00	400,00	401,56	400,00	400,00	401,56
1/321000-650000	Zinsen Bankdarlehen Hypo Neubau Musikerheim SK 713/11	2241	3241	25	200,00	300,00	400,12	200,00	300,00	400,12
1/321000-670000	Versicherungen	2222	3222	24	900,00	800,00	741,70	900,00	800,00	741,70
1/321000-680000	Planmäßige Abschreibung	2226			18.000,00	18.000,00	18.101,70	0,00	0,00	0,00
1/321000-711000	Geb. für die Ben. von Gde.Einricht- u. -anlag. gem. FAG (Ausgabe)	2225	3225	24	500,00	200,00	173,95	500,00	200,00	173,95
1/321000-757000	Laufende Zuschüsse an Musikvereine	2234	3234	27	3.400,00	3.400,00	1.600,00	3.400,00	3.400,00	1.600,00
SU 22 / 32	Summe Aufwendungen / Auszahlungen operative Gebarung				24.600,00	23.600,00	21.419,03	6.600,00	5.600,00	3.317,33
SA 0 / SA 1	(0) Nettoergebnis (21 - 22) / (1) Geldfluss operative Gebarung (31 - 32)				-24.500,00	-23.600,00	-21.371,10	-6.500,00	-5.600,00	-3.269,40
SA01	Saldo (01) Haushaltsrücklagen (230 - 240)				0,00	0,00	0,00	0,00	0,00	0,00
SA00	Saldo (00) Nettoergebnis nach Haushaltsrücklagen (Saldo 0 + Saldo 01)				-24.500,00	-23.600,00	-21.371,10			
Investive Gebarung										
SU 33	Summe Einzahlungen investive Gebarung							0,00	0,00	0,00
1/321000-042000	Amts-, Betriebs- und Geschäftsausstattung		3415	2 41	0,00	0,00	0,00	500,00	500,00	63,02
SU 34	Summe Auszahlungen investive Gebarung							500,00	500,00	63,02
SA2	Saldo (2) Geldfluss aus der Investiven Gebarung (33 - 34)							-500,00	-500,00	-63,02
SA3	Saldo (3) Nettofinanzierungssaldo (Saldo 1 + Saldo 2)							-7.000,00	-6.100,00	-3.332,42
Finanzierungstätigkeit										
SU 35	Summe Einzahlungen aus der Finanzierungstätigkeit							0,00	0,00	0,00
1/321000-346000	Tilgung Bankdarlehen Hypo Neubau Musikerheim SK 713/11		3614	65	0,00	0,00	0,00	11.100,00	11.000,00	10.905,22
SU 36	Summe Auszahlungen aus der Finanzierungstätigkeit							11.100,00	11.000,00	10.905,22
SA4	Saldo (4) Geldfluss aus der Finanzierungstätigkeit (35 - 36)							-11.100,00	-11.000,00	-10.905,22
SA5	Saldo (5) Geldfluss aus der voranschlagswirksamen Gebarung (Saldo 3 + Saldo 4)							-18.100,00	-17.100,00	-14.237,64
36	Heimspflege									
360	Heimtmuseen									
360000	Heimspflege									
Operative Gebarung										
2/360000+808000	Verkauf von Chroniken	2116	3116	16	0,00	0,00	93,00	0,00	0,00	93,00
SU 21 / 31	Summe Erträge / Einzahlungen operative Gebarung				0,00	0,00	93,00	0,00	0,00	93,00
1/360000-728000	Veranstaltungen	2225	3225	24	1.000,00	1.000,00	0,00	1.000,00	1.000,00	0,00
SU 22 / 32	Summe Aufwendungen / Auszahlungen operative Gebarung				1.000,00	1.000,00	0,00	1.000,00	1.000,00	0,00

	MVAG	VC QU	Ergebnisvoranschlag			Finanzierungsvoranschlag					
			EH	FH	VA 2024	VA 2023	RA 2022	VA 2024	VA 2023	RA 2022	
SA 0 / SA 1		(0) Nettoergebnis (21 - 22) / (1) Geldfluss operative Gebarung (31 - 32)			-1.000,00	-1.000,00	93,00	-1.000,00	-1.000,00	93,00	
SA01		Saldo (01) Haushaltsrücklagen (230 - 240)			0,00	0,00	0,00	0,00	0,00	0,00	
SA00		Saldo (00) Nettoergebnis nach Haushaltsrücklagen (Saldo 0 + Saldo 01)			-1.000,00	-1.000,00	93,00				
Investive Gebarung											
SU 33		Summe Einzahlungen investive Gebarung						0,00	0,00	0,00	
SU 34		Summe Auszahlungen investive Gebarung						0,00	0,00	0,00	
SA2		Saldo (2) Geldfluss aus der Investiven Gebarung (33 - 34)						0,00	0,00	0,00	
SA3		Saldo (3) Nettofinanzierungssaldo (Saldo 1 + Saldo 2)						-1.000,00	-1.000,00	93,00	
Finanzierungstätigkeit											
SU 35		Summe Einzahlungen aus der Finanzierungstätigkeit						0,00	0,00	0,00	
SU 36		Summe Auszahlungen aus der Finanzierungstätigkeit						0,00	0,00	0,00	
SA4		Saldo (4) Geldfluss aus der Finanzierungstätigkeit (35 - 36)						0,00	0,00	0,00	
SA5		Saldo (5) Geldfluss aus der voranschlagswirksamen Gebarung (Saldo 3 + Saldo 4)						-1.000,00	-1.000,00	93,00	
362		Denkmalpflege									
362000		Denkmalpflege									
Operative Gebarung											
SU 21 / 31		Summe Erträge / Einzahlungen operative Gebarung			0,00	0,00	0,00	0,00	0,00	0,00	
1/362000-619000		Instandhaltung Denkmäler	2224	3224	24	10.500,00	500,00	5.438,42	10.500,00	500,00	5.438,42
SU 22 / 32		Summe Aufwendungen / Auszahlungen operative Gebarung			10.500,00	500,00	5.438,42	10.500,00	500,00	5.438,42	
SA 0 / SA 1		(0) Nettoergebnis (21 - 22) / (1) Geldfluss operative Gebarung (31 - 32)			-10.500,00	-500,00	-5.438,42	-10.500,00	-500,00	-5.438,42	
SA01		Saldo (01) Haushaltsrücklagen (230 - 240)			0,00	0,00	0,00	0,00	0,00	0,00	
SA00		Saldo (00) Nettoergebnis nach Haushaltsrücklagen (Saldo 0 + Saldo 01)			-10.500,00	-500,00	-5.438,42				
Investive Gebarung											
SU 33		Summe Einzahlungen investive Gebarung						0,00	0,00	0,00	
SU 34		Summe Auszahlungen investive Gebarung						0,00	0,00	0,00	
SA2		Saldo (2) Geldfluss aus der Investiven Gebarung (33 - 34)						0,00	0,00	0,00	
SA3		Saldo (3) Nettofinanzierungssaldo (Saldo 1 + Saldo 2)						-10.500,00	-500,00	-5.438,42	
Finanzierungstätigkeit											
SU 35		Summe Einzahlungen aus der Finanzierungstätigkeit						0,00	0,00	0,00	
SU 36		Summe Auszahlungen aus der Finanzierungstätigkeit						0,00	0,00	0,00	
SA4		Saldo (4) Geldfluss aus der Finanzierungstätigkeit (35 - 36)						0,00	0,00	0,00	
SA5		Saldo (5) Geldfluss aus der voranschlagswirksamen Gebarung (Saldo 3 + Saldo 4)						-10.500,00	-500,00	-5.438,42	

		MVAG		VC QU	Ergebnisvoranschlag			Finanzierungsvoranschlag		
		EH	FH		VA 2024	VA 2023	RA 2022	VA 2024	VA 2023	RA 2022
363	Altstadterhaltung und Ortsbildpflege									
363000	Ortsbildpflege									
Operative Gebarung										
2/363000+813000	Erträge aus der Auflösung von Investitionszuschüssen (Kapitaltransfers)	2127			100,00	100,00	30,00	0,00	0,00	0,00
2/363000+860000	Transfers von Bund, Bundesfonds und Bundeskammern	2121	3121	15	800,00	800,00	0,00	800,00	800,00	0,00
2/363000+867000	Transfers von privaten Organisationen ohne Erwerbszweck- LEADER	2124	3124	16	0,00	15.400,00	0,00	0,00	15.400,00	0,00
SU 21 / 31	Summe Erträge / Einzahlungen operative Gebarung				900,00	16.300,00	30,00	800,00	16.200,00	0,00
1/363000-511000	Geldbezüge der Vertragsbediensteten in handwerklicher Verwendung	2211	3211	20	41.200,00	24.600,00	21.977,10	41.200,00	24.600,00	21.977,10
1/363000-569000	Sonstige Nebengebühren	2211	3211	20	0,00	0,00	17,58	0,00	0,00	17,58
1/363000-580000	DGB zum Ausgleichsfond für FBH	2212	3212	20	1.200,00	1.000,00	794,67	1.200,00	1.000,00	794,67
1/363000-582000	DGB zur sozialen Sicherheit	2212	3212	20	8.900,00	5.300,00	4.845,19	8.900,00	5.300,00	4.845,19
1/363000-592000	Dotierung von Rückstellungen für Jubiläumswendungen	2214			200,00	-300,00	267,37	0,00	0,00	0,00
1/363000-600000	Energiebezüge	2222	3222	24	500,00	800,00	259,61	500,00	800,00	259,61
1/363000-680000	Planmäßige Abschreibung	2226			1.400,00	1.400,00	2.238,24	0,00	0,00	0,00
1/363000-711000	Geb. für die Ben. von Gde.Einricht- u. -anlag. gem. FAG (Ausgabe)	2225	3225	24	2.300,00	2.100,00	2.020,23	2.300,00	2.100,00	2.020,23
1/363000-728000	Anschaffungen und Pflege	2225	3225	24	40.000,00	40.000,00	74.099,64	40.000,00	40.000,00	73.739,64
1/363000-728100	Betreuung Rabatte	2225	3225	24	25.300,00	22.500,00	21.860,00	25.300,00	22.500,00	26.960,00
SU 22 / 32	Summe Aufwendungen / Auszahlungen operative Gebarung				121.000,00	97.400,00	128.379,63	119.400,00	96.300,00	130.614,02
SA 0 / SA 1	(0) Nettoergebnis (21 - 22) / (1) Geldfluss operative Gebarung (31 – 32)				-120.100,00	-81.100,00	-128.349,63	-118.600,00	-80.100,00	-130.614,02
SA01	Saldo (01) Haushaltsrücklagen (230 - 240)				0,00	0,00	0,00	0,00	0,00	0,00
SA00	Saldo (00) Nettoergebnis nach Haushaltsrücklagen (Saldo 0 + Saldo 01)				-120.100,00	-81.100,00	-128.349,63			
Investive Gebarung										
SU 33	Summe Einzahlungen investive Gebarung							0,00	0,00	0,00
1/363000-042000	Amts-, Betriebs- und Geschäftsausstattung		3415	2 41	0,00	0,00	0,00	1.000,00	1.000,00	558,00
SU 34	Summe Auszahlungen investive Gebarung							1.000,00	1.000,00	558,00
SA2	Saldo (2) Geldfluss aus der Investiven Gebarung (33 – 34)							-1.000,00	-1.000,00	-558,00
SA3	Saldo (3) Nettofinanzierungssaldo (Saldo 1 + Saldo 2)							-119.600,00	-81.100,00	-131.172,02
Finanzierungstätigkeit										
SU 35	Summe Einzahlungen aus der Finanzierungstätigkeit							0,00	0,00	0,00
SU 36	Summe Auszahlungen aus der Finanzierungstätigkeit							0,00	0,00	0,00
SA4	Saldo (4) Geldfluss aus der Finanzierungstätigkeit (35 – 36)							0,00	0,00	0,00
SA5	Saldo (5) Geldfluss aus der voranschlagswirksamen Gebarung (Saldo 3 + Saldo 4)							-119.600,00	-81.100,00	-131.172,02

	MVAG	VC	QU	Ergebnisvoranschlag			Finanzierungsvoranschlag			
				EH	FH	VA 2024	VA 2023	RA 2022	VA 2024	VA 2023
369	Sonstige Einrichtungen und Maßnahmen									
369000	Sonstige Einrichtungen und Maßnahmen									
Operative Gebarung										
SU 21 / 31	Summe Erträge / Einzahlungen operative Gebarung			0,00	0,00	0,00	0,00	0,00	0,00	
1/369000-728000	Entgelte für sonstige Leistungen	2225	3225	24	10.000,00	10.000,00	8.727,60	10.000,00	10.000,00	9.171,60
	Brauchtumpflege									
SU 22 / 32	Summe Aufwendungen / Auszahlungen operative Gebarung			10.000,00	10.000,00	8.727,60	10.000,00	10.000,00	9.171,60	
SA 0 / SA 1	(0) Nettoergebnis (21 - 22) / (1) Geldfluss operative Gebarung (31 - 32)			-10.000,00	-10.000,00	-8.727,60	-10.000,00	-10.000,00	-9.171,60	
SA01	Saldo (01) Haushaltsrücklagen (230 - 240)			0,00	0,00	0,00	0,00	0,00	0,00	
SA00	Saldo (00) Nettoergebnis nach Haushaltsrücklagen (Saldo 0 + Saldo 01)			-10.000,00	-10.000,00	-8.727,60				
Investive Gebarung										
SU 33	Summe Einzahlungen investive Gebarung						0,00	0,00	0,00	
SU 34	Summe Auszahlungen investive Gebarung						0,00	0,00	0,00	
SA2	Saldo (2) Geldfluss aus der Investiven Gebarung (33 - 34)						0,00	0,00	0,00	
SA3	Saldo (3) Nettofinanzierungssaldo (Saldo 1 + Saldo 2)						-10.000,00	-10.000,00	-9.171,60	
Finanzierungstätigkeit										
SU 35	Summe Einzahlungen aus der Finanzierungstätigkeit						0,00	0,00	0,00	
SU 36	Summe Auszahlungen aus der Finanzierungstätigkeit						0,00	0,00	0,00	
SA4	Saldo (4) Geldfluss aus der Finanzierungstätigkeit (35 - 36)						0,00	0,00	0,00	
SA5	Saldo (5) Geldfluss aus der voranschlagswirksamen Gebarung (Saldo 3 + Saldo 4)						-10.000,00	-10.000,00	-9.171,60	
39	Kultus									
390	Kirchliche Angelegenheiten									
390000	Kultus Kirchliche Angelegenheiten									
Operative Gebarung										
SU 21 / 31	Summe Erträge / Einzahlungen operative Gebarung			0,00	0,00	0,00	0,00	0,00	0,00	
1/390000-600000	Energiebezüge	2222	3222	24	600,00	1.000,00	307,05	600,00	1.000,00	307,05
1/390000-670000	Versicherungen	2222	3222	24	400,00	300,00	287,79	400,00	300,00	287,79
1/390000-728000	Entgelte für sonstige Leistungen	2225	3225	24	2.000,00	14.700,00	1.115,00	2.000,00	14.700,00	1.115,00
	Aufwendungen für Kirche u. Kapellen									
SU 22 / 32	Summe Aufwendungen / Auszahlungen operative Gebarung			3.000,00	16.000,00	1.709,84	3.000,00	16.000,00	1.709,84	
SA 0 / SA 1	(0) Nettoergebnis (21 - 22) / (1) Geldfluss operative Gebarung (31 - 32)			-3.000,00	-16.000,00	-1.709,84	-3.000,00	-16.000,00	-1.709,84	
SA01	Saldo (01) Haushaltsrücklagen (230 - 240)			0,00	0,00	0,00	0,00	0,00	0,00	
SA00	Saldo (00) Nettoergebnis nach Haushaltsrücklagen (Saldo 0 + Saldo 01)			-3.000,00	-16.000,00	-1.709,84				
Investive Gebarung										
SU 33	Summe Einzahlungen investive Gebarung						0,00	0,00	0,00	
SU 34	Summe Auszahlungen investive Gebarung						0,00	0,00	0,00	

	MVAG	VC QU	Ergebnisvoranschlag			Finanzierungsvoranschlag				
			EH	FH	VA 2024	VA 2023	RA 2022	VA 2024	VA 2023	RA 2022
SA2		Saldo (2) Geldfluss aus der Investiven Gebarung (33 – 34)						0,00	0,00	0,00
SA3		Saldo (3) Nettofinanzierungssaldo (Saldo 1 + Saldo 2)						-3.000,00	-16.000,00	-1.709,84
Finanzierungstätigkeit										
SU 35		Summe Einzahlungen aus der Finanzierungstätigkeit						0,00	0,00	0,00
SU 36		Summe Auszahlungen aus der Finanzierungstätigkeit						0,00	0,00	0,00
SA4		Saldo (4) Geldfluss aus der Finanzierungstätigkeit (35 – 36)						0,00	0,00	0,00
SA5		Saldo (5) Geldfluss aus der voranschlagswirksamen Gebarung (Saldo 3 + Saldo 4)						-3.000,00	-16.000,00	-1.709,84

		MVAG VC QU			Ergebnisvoranschlag			Finanzierungsvoranschlag		
		EH	FH		VA 2024	VA 2023	RA 2022	VA 2024	VA 2023	RA 2022
4 Soziale Wohlfahrt und Wohnbauförderung										
41	Allgemeine öffentliche Wohlfahrt									
411	Maßnahmen der allgemeinen Sozialhilfe									
411000	Maßnahmen der allg. Sozialhilfe									
Operative Gebarung										
SU 21 / 31	Summe Erträge / Einzahlungen operative Gebarung				0,00	0,00	0,00	0,00	0,00	0,00
1/411000-768000	Zuwendungen private Haushalte (Heizkostenzuschuss, Klimaticket,...)	2234	3234	27	8.000,00	3.000,00	2.550,00	8.000,00	3.000,00	2.550,00
SU 22 / 32	Summe Aufwendungen / Auszahlungen operative Gebarung				8.000,00	3.000,00	2.550,00	8.000,00	3.000,00	2.550,00
SA 0 / SA 1	(0) Nettoergebnis (21 - 22) / (1) Geldfluss operative Gebarung (31 - 32)				-8.000,00	-3.000,00	-2.550,00	-8.000,00	-3.000,00	-2.550,00
SA01	Saldo (01) Haushaltsrücklagen (230 - 240)				0,00	0,00	0,00	0,00	0,00	0,00
SA00	Saldo (00) Nettoergebnis nach Haushaltsrücklagen (Saldo 0 + Saldo 01)				-8.000,00	-3.000,00	-2.550,00			
Investive Gebarung										
SU 33	Summe Einzahlungen investive Gebarung							0,00	0,00	0,00
SU 34	Summe Auszahlungen investive Gebarung							0,00	0,00	0,00
SA2	Saldo (2) Geldfluss aus der Investiven Gebarung (33 - 34)							0,00	0,00	0,00
SA3	Saldo (3) Nettofinanzierungssaldo (Saldo 1 + Saldo 2)							-8.000,00	-3.000,00	-2.550,00
Finanzierungstätigkeit										
SU 35	Summe Einzahlungen aus der Finanzierungstätigkeit							0,00	0,00	0,00
SU 36	Summe Auszahlungen aus der Finanzierungstätigkeit							0,00	0,00	0,00
SA4	Saldo (4) Geldfluss aus der Finanzierungstätigkeit (35 - 36)							0,00	0,00	0,00
SA5	Saldo (5) Geldfluss aus der voranschlagswirksamen Gebarung (Saldo 3 + Saldo 4)							-8.000,00	-3.000,00	-2.550,00
419	Sonstige Einrichtungen und Maßnahmen									
419000	sonst. Einrichtungen und Maßnahmen									
Operative Gebarung										
SU 21 / 31	Summe Erträge / Einzahlungen operative Gebarung				0,00	0,00	0,00	0,00	0,00	0,00
1/419000-751000	Sozialhilfeumlage-Wohnsitzgemeinde	2231	3231	26	12.800,00	10.500,00	6.978,89	12.800,00	10.500,00	6.978,89
1/419000-751100	Sozialhilfeumlage	2231	3231	26	549.000,00	437.000,00	429.456,73	549.000,00	437.000,00	429.456,73
SU 22 / 32	Summe Aufwendungen / Auszahlungen operative Gebarung				561.800,00	447.500,00	436.435,62	561.800,00	447.500,00	436.435,62
SA 0 / SA 1	(0) Nettoergebnis (21 - 22) / (1) Geldfluss operative Gebarung (31 - 32)				-561.800,00	-447.500,00	-436.435,62	-561.800,00	-447.500,00	-436.435,62
SA01	Saldo (01) Haushaltsrücklagen (230 - 240)				0,00	0,00	0,00	0,00	0,00	0,00
SA00	Saldo (00) Nettoergebnis nach Haushaltsrücklagen (Saldo 0 + Saldo 01)				-561.800,00	-447.500,00	-436.435,62			
Investive Gebarung										
SU 33	Summe Einzahlungen investive Gebarung							0,00	0,00	0,00
SU 34	Summe Auszahlungen investive Gebarung							0,00	0,00	0,00

	MVAG	VC QU	Ergebnisvoranschlag			Finanzierungsvoranschlag						
			EH	FH	VA 2024	VA 2023	RA 2022	VA 2024	VA 2023	RA 2022		
SA2			Saldo (2) Geldfluss aus der Investiven Gebarung (33 – 34)					0,00	0,00	0,00		
SA3			Saldo (3) Nettofinanzierungssaldo (Saldo 1 + Saldo 2)					-561.800,00	-447.500,00	-436.435,62		
Finanzierungstätigkeit												
SU 35			Summe Einzahlungen aus der Finanzierungstätigkeit					0,00	0,00	0,00		
SU 36			Summe Auszahlungen aus der Finanzierungstätigkeit					0,00	0,00	0,00		
SA4			Saldo (4) Geldfluss aus der Finanzierungstätigkeit (35 – 36)					0,00	0,00	0,00		
SA5			Saldo (5) Geldfluss aus der voranschlagswirksamen Gebarung (Saldo 3 + Saldo 4)					-561.800,00	-447.500,00	-436.435,62		
42 Freie Wohlfahrt												
424			Heimhilfe									
424000			Heimhilfe									
Operative Gebarung												
SU 21 / 31			Summe Erträge / Einzahlungen operative Gebarung			0,00	0,00	0,00	0,00	0,00		
1/424000-728000			Hauskrankenpflege	2225	3225	24	1.500,00	1.400,00	1.283,70	1.500,00	1.400,00	1.283,70
SU 22 / 32			Summe Aufwendungen / Auszahlungen operative Gebarung			1.500,00	1.400,00	1.283,70	1.500,00	1.400,00	1.283,70	
SA 0 / SA 1			(0) Nettoergebnis (21 - 22) / (1) Geldfluss operative Gebarung (31 – 32)			-1.500,00	-1.400,00	-1.283,70	-1.500,00	-1.400,00	-1.283,70	
SA01			Saldo (01) Haushaltsrücklagen (230 - 240)			0,00	0,00	0,00	0,00	0,00	0,00	
SA00			Saldo (00) Nettoergebnis nach Haushaltsrücklagen (Saldo 0 + Saldo 01)			-1.500,00	-1.400,00	-1.283,70				
Investive Gebarung												
SU 33			Summe Einzahlungen investive Gebarung					0,00	0,00	0,00		
SU 34			Summe Auszahlungen investive Gebarung					0,00	0,00	0,00		
SA2			Saldo (2) Geldfluss aus der Investiven Gebarung (33 – 34)					0,00	0,00	0,00		
SA3			Saldo (3) Nettofinanzierungssaldo (Saldo 1 + Saldo 2)					-1.500,00	-1.400,00	-1.283,70		
Finanzierungstätigkeit												
SU 35			Summe Einzahlungen aus der Finanzierungstätigkeit					0,00	0,00	0,00		
SU 36			Summe Auszahlungen aus der Finanzierungstätigkeit					0,00	0,00	0,00		
SA4			Saldo (4) Geldfluss aus der Finanzierungstätigkeit (35 – 36)					0,00	0,00	0,00		
SA5			Saldo (5) Geldfluss aus der voranschlagswirksamen Gebarung (Saldo 3 + Saldo 4)					-1.500,00	-1.400,00	-1.283,70		
43 Jugendwohlfahrt												
439			Sonstige Einrichtungen und Maßnahmen									
439000			sonst.Einrichtung und Maßnahmen									
Operative Gebarung												
SU 21 / 31			Summe Erträge / Einzahlungen operative Gebarung			0,00	0,00	0,00	0,00	0,00		
1/439000-751000			Kinder- und Jugendhilfe-Umlage	2231	3231	26	108.000,00	83.000,00	81.943,55	108.000,00	83.000,00	81.943,55
SU 22 / 32			Summe Aufwendungen / Auszahlungen operative Gebarung			108.000,00	83.000,00	81.943,55	108.000,00	83.000,00	81.943,55	

	MVAG	VC QU	Ergebnisvoranschlag			Finanzierungsvoranschlag					
			EH	FH	VA 2024	VA 2023	RA 2022	VA 2024	VA 2023	RA 2022	
SA 0 / SA 1		(0) Nettoergebnis (21 - 22) / (1) Geldfluss operative Gebarung (31 – 32)			-108.000,00	-83.000,00	-81.943,55	-108.000,00	-83.000,00	-81.943,55	
SA01		Saldo (01) Haushaltsrücklagen (230 - 240)			0,00	0,00	0,00	0,00	0,00	0,00	
SA00		Saldo (00) Nettoergebnis nach Haushaltsrücklagen (Saldo 0 + Saldo 01)			-108.000,00	-83.000,00	-81.943,55				
Investive Gebarung											
SU 33		Summe Einzahlungen investive Gebarung						0,00	0,00	0,00	
SU 34		Summe Auszahlungen investive Gebarung						0,00	0,00	0,00	
SA2		Saldo (2) Geldfluss aus der Investiven Gebarung (33 – 34)						0,00	0,00	0,00	
SA3		Saldo (3) Nettofinanzierungssaldo (Saldo 1 + Saldo 2)						-108.000,00	-83.000,00	-81.943,55	
Finanzierungstätigkeit											
SU 35		Summe Einzahlungen aus der Finanzierungstätigkeit						0,00	0,00	0,00	
SU 36		Summe Auszahlungen aus der Finanzierungstätigkeit						0,00	0,00	0,00	
SA4		Saldo (4) Geldfluss aus der Finanzierungstätigkeit (35 – 36)						0,00	0,00	0,00	
SA5		Saldo (5) Geldfluss aus der voranschlagswirksamen Gebarung (Saldo 3 + Saldo 4)						-108.000,00	-83.000,00	-81.943,55	
44		Behebung von Notständen									
440		Einrichtungen									
440000		Maßnahmen - Jugendförderung									
Operative Gebarung											
SU 21 / 31		Summe Erträge / Einzahlungen operative Gebarung			0,00	0,00	0,00	0,00	0,00	0,00	
1/440000-728000		Maßnahmen Jugend	2225	3225	24	10.200,00	10.000,00	9.685,52	10.200,00	10.000,00	9.685,52
SU 22 / 32		Summe Aufwendungen / Auszahlungen operative Gebarung			10.200,00	10.000,00	9.685,52	10.200,00	10.000,00	9.685,52	
SA 0 / SA 1		(0) Nettoergebnis (21 - 22) / (1) Geldfluss operative Gebarung (31 – 32)			-10.200,00	-10.000,00	-9.685,52	-10.200,00	-10.000,00	-9.685,52	
SA01		Saldo (01) Haushaltsrücklagen (230 - 240)			0,00	0,00	0,00	0,00	0,00	0,00	
SA00		Saldo (00) Nettoergebnis nach Haushaltsrücklagen (Saldo 0 + Saldo 01)			-10.200,00	-10.000,00	-9.685,52				
Investive Gebarung											
SU 33		Summe Einzahlungen investive Gebarung						0,00	0,00	0,00	
SU 34		Summe Auszahlungen investive Gebarung						0,00	0,00	0,00	
SA2		Saldo (2) Geldfluss aus der Investiven Gebarung (33 – 34)						0,00	0,00	0,00	
SA3		Saldo (3) Nettofinanzierungssaldo (Saldo 1 + Saldo 2)						-10.200,00	-10.000,00	-9.685,52	
Finanzierungstätigkeit											
SU 35		Summe Einzahlungen aus der Finanzierungstätigkeit						0,00	0,00	0,00	
SU 36		Summe Auszahlungen aus der Finanzierungstätigkeit						0,00	0,00	0,00	
SA4		Saldo (4) Geldfluss aus der Finanzierungstätigkeit (35 – 36)						0,00	0,00	0,00	
SA5		Saldo (5) Geldfluss aus der voranschlagswirksamen Gebarung (Saldo 3 + Saldo 4)						-10.200,00	-10.000,00	-9.685,52	

		MVAG VC QU			Ergebnisvoranschlag			Finanzierungsvoranschlag		
		EH	FH		VA 2024	VA 2023	RA 2022	VA 2024	VA 2023	RA 2022
46	Familienpolitische Maßnahmen									
469	Sonstige Maßnahmen									
469000	Sonstige Maßnahmen									
Operative Gebarung										
SU 21 / 31	Summe Erträge / Einzahlungen operative Gebarung				0,00	0,00	0,00	0,00	0,00	0,00
1/469000-413000	Säuglingswäschepaket	2221	3221	23	2.000,00	2.000,00	1.629,55	2.000,00	2.000,00	1.635,23
1/469000-728000	Beihilfe zur Geburtenvorbereitung	2225	3225	24	200,00	200,00	100,00	200,00	200,00	100,00
SU 22 / 32	Summe Aufwendungen / Auszahlungen operative Gebarung				2.200,00	2.200,00	1.729,55	2.200,00	2.200,00	1.735,23
SA 0 / SA 1	(0) Nettoergebnis (21 - 22) / (1) Geldfluss operative Gebarung (31 - 32)				-2.200,00	-2.200,00	-1.729,55	-2.200,00	-2.200,00	-1.735,23
SA01	Saldo (01) Haushaltsrücklagen (230 - 240)				0,00	0,00	0,00	0,00	0,00	0,00
SA00	Saldo (00) Nettoergebnis nach Haushaltsrücklagen (Saldo 0 + Saldo 01)				-2.200,00	-2.200,00	-1.729,55			
Investive Gebarung										
SU 33	Summe Einzahlungen investive Gebarung							0,00	0,00	0,00
SU 34	Summe Auszahlungen investive Gebarung							0,00	0,00	0,00
SA2	Saldo (2) Geldfluss aus der Investiven Gebarung (33 - 34)							0,00	0,00	0,00
SA3	Saldo (3) Nettofinanzierungssaldo (Saldo 1 + Saldo 2)							-2.200,00	-2.200,00	-1.735,23
Finanzierungstätigkeit										
SU 35	Summe Einzahlungen aus der Finanzierungstätigkeit							0,00	0,00	0,00
SU 36	Summe Auszahlungen aus der Finanzierungstätigkeit							0,00	0,00	0,00
SA4	Saldo (4) Geldfluss aus der Finanzierungstätigkeit (35 - 36)							0,00	0,00	0,00
SA5	Saldo (5) Geldfluss aus der voranschlagswirksamen Gebarung (Saldo 3 + Saldo 4)							-2.200,00	-2.200,00	-1.735,23
48	Wohnbauförderung									
480	Allgemeine Wohnbauförderung									
480000	Allgemeine Wohnbauförderung									
Operative Gebarung										
SU 21 / 31	Summe Erträge / Einzahlungen operative Gebarung				0,00	0,00	0,00	0,00	0,00	0,00
1/480000-768000	Beihilfen an Bauwerber	2234	3234	27	8.000,00	8.000,00	0,00	8.000,00	8.000,00	0,00
1/480000-768100	Förderung solarer Energiegewinnungsanlagen	2234	3234	27	30.000,00	28.800,00	49.237,72	30.000,00	28.800,00	46.387,72
SU 22 / 32	Summe Aufwendungen / Auszahlungen operative Gebarung				38.000,00	36.800,00	49.237,72	38.000,00	36.800,00	46.387,72
SA 0 / SA 1	(0) Nettoergebnis (21 - 22) / (1) Geldfluss operative Gebarung (31 - 32)				-38.000,00	-36.800,00	-49.237,72	-38.000,00	-36.800,00	-46.387,72
SA01	Saldo (01) Haushaltsrücklagen (230 - 240)				0,00	0,00	0,00	0,00	0,00	0,00
SA00	Saldo (00) Nettoergebnis nach Haushaltsrücklagen (Saldo 0 + Saldo 01)				-38.000,00	-36.800,00	-49.237,72			
Investive Gebarung										
SU 33	Summe Einzahlungen investive Gebarung							0,00	0,00	0,00

	MVAG	VC QU	Ergebnisvoranschlag			Finanzierungsvoranschlag			
			EH	FH	VA 2024	VA 2023	RA 2022	VA 2024	VA 2023
SU 34		Summe Auszahlungen investive Gebarung					0,00	0,00	0,00
SA2		Saldo (2) Geldfluss aus der Investiven Gebarung (33 – 34)					0,00	0,00	0,00
SA3		Saldo (3) Nettofinanzierungssaldo (Saldo 1 + Saldo 2)					-38.000,00	-36.800,00	-46.387,72
Finanzierungstätigkeit									
SU 35		Summe Einzahlungen aus der Finanzierungstätigkeit					0,00	0,00	0,00
SU 36		Summe Auszahlungen aus der Finanzierungstätigkeit					0,00	0,00	0,00
SA4		Saldo (4) Geldfluss aus der Finanzierungstätigkeit (35 – 36)					0,00	0,00	0,00
SA5		Saldo (5) Geldfluss aus der voranschlagswirksamen Gebarung (Saldo 3 + Saldo 4)					-38.000,00	-36.800,00	-46.387,72

		MVAG		VC QU	Ergebnisvoranschlag			Finanzierungsvoranschlag		
		EH	FH		VA 2024	VA 2023	RA 2022	VA 2024	VA 2023	RA 2022
5 Gesundheit										
51	Gesundheitsdienst									
510	Medizinische Bereichsversorgung									
510000	Medizinische Bereichsversorgung									
Operative Gebarung										
2/510000+816100	Totenbeschauegebühr	2114	3114	13	1.500,00	1.100,00	2.121,00	1.500,00	1.100,00	2.121,00
2/510000+829000	Sonstige Einnahme Krankenbett	2116	3116	18	100,00	100,00	230,00	100,00	100,00	300,00
SU 21 / 31	Summe Erträge / Einzahlungen operative Gebarung				1.600,00	1.200,00	2.351,00	1.600,00	1.200,00	2.421,00
1/510000-724000	Weggeld	2225	3225	24	200,00	200,00	600,86	200,00	200,00	600,86
1/510000-751000	Beitrag an Pensionsverband Gemeindearzt	2231	3231	26	13.000,00	11.000,00	10.715,35	13.000,00	11.000,00	10.715,35
1/510000-752000	Transfers an Gemeinden, Gemeindeverbände (ohne marktbestimmte Tätigkeit) und Gemeindefonds Kostenbeitrag Sanitätsgemeinde	2231	3231	26	6.200,00	6.100,00	6.026,00	6.200,00	6.100,00	6.026,00
SU 22 / 32	Summe Aufwendungen / Auszahlungen operative Gebarung				19.400,00	17.300,00	17.342,21	19.400,00	17.300,00	17.342,21
SA 0 / SA 1	(0) Nettoergebnis (21 - 22) / (1) Geldfluss operative Gebarung (31 - 32)				-17.800,00	-16.100,00	-14.991,21	-17.800,00	-16.100,00	-14.921,21
SA01	Saldo (01) Haushaltsrücklagen (230 - 240)				0,00	0,00	0,00	0,00	0,00	0,00
SA00	Saldo (00) Nettoergebnis nach Haushaltsrücklagen (Saldo 0 + Saldo 01)				-17.800,00	-16.100,00	-14.991,21			
Investive Gebarung										
SU 33	Summe Einzahlungen investive Gebarung							0,00	0,00	0,00
SU 34	Summe Auszahlungen investive Gebarung							0,00	0,00	0,00
SA2	Saldo (2) Geldfluss aus der Investiven Gebarung (33 - 34)							0,00	0,00	0,00
SA3	Saldo (3) Nettofinanzierungssaldo (Saldo 1 + Saldo 2)							-17.800,00	-16.100,00	-14.921,21
Finanzierungstätigkeit										
SU 35	Summe Einzahlungen aus der Finanzierungstätigkeit							0,00	0,00	0,00
SU 36	Summe Auszahlungen aus der Finanzierungstätigkeit							0,00	0,00	0,00
SA4	Saldo (4) Geldfluss aus der Finanzierungstätigkeit (35 - 36)							0,00	0,00	0,00
SA5	Saldo (5) Geldfluss aus der voranschlagswirksamen Gebarung (Saldo 3 + Saldo 4)							-17.800,00	-16.100,00	-14.921,21
512	Sonstige medizinische Beratung und Betreuung									
512000	sonst. med. Beratung und Betreuung									
Operative Gebarung										
2/512000+828000	Rückersätze von Ausgaben	2116	3116	18	2.500,00	2.500,00	59,00	2.500,00	2.500,00	779,00
SU 21 / 31	Summe Erträge / Einzahlungen operative Gebarung				2.500,00	2.500,00	59,00	2.500,00	2.500,00	779,00
1/512000-510000	Geldbezüge der Vertragsbediensteten der Verwaltung	2211	3211	20	11.100,00	9.900,00	5.675,60	11.100,00	9.900,00	5.675,60

		MVAG		VC QU	Ergebnisvoranschlag			Finanzierungsvoranschlag		
		EH	FH		VA 2024	VA 2023	RA 2022	VA 2024	VA 2023	RA 2022
1/512000-569000	Sonstige Nebengebühren	2211	3211	20	0,00	0,00	21,25	0,00	0,00	21,25
1/512000-580000	DGB zum Ausgleichsfonds für Familienbeihilfen	2212	3212	20	400,00	400,00	334,50	400,00	400,00	334,50
1/512000-582000	DGB zur sozialen Sicherheit	2212	3212	20	2.400,00	2.200,00	1.803,89	2.400,00	2.200,00	1.803,89
1/512000-592000	Dotierung von Rückstellungen für Jubiläumswendungen	2214			200,00	200,00	132,14	0,00	0,00	0,00
1/512000-728000	Entgelte für sonstige Leistungen (Gesunde Gemeinde)	2225	3225	24	6.000,00	6.000,00	6.296,88	6.000,00	6.000,00	6.320,60
SU 22 / 32	Summe Aufwendungen / Auszahlungen operative Gebarung				20.100,00	18.700,00	14.264,26	19.900,00	18.500,00	14.155,84
SA 0 / SA 1	(0) Nettoergebnis (21 - 22) / (1) Geldfluss operative Gebarung (31 - 32)				-17.600,00	-16.200,00	-14.205,26	-17.400,00	-16.000,00	-13.376,84
SA01	Saldo (01) Haushaltsrücklagen (230 - 240)				0,00	0,00	0,00	0,00	0,00	0,00
SA00	Saldo (00) Nettoergebnis nach Haushaltsrücklagen (Saldo 0 + Saldo 01)				-17.600,00	-16.200,00	-14.205,26			
Investive Gebarung										
SU 33	Summe Einzahlungen investive Gebarung							0,00	0,00	0,00
SU 34	Summe Auszahlungen investive Gebarung							0,00	0,00	0,00
SA2	Saldo (2) Geldfluss aus der Investiven Gebarung (33 - 34)							0,00	0,00	0,00
SA3	Saldo (3) Nettofinanzierungssaldo (Saldo 1 + Saldo 2)							-17.400,00	-16.000,00	-13.376,84
Finanzierungstätigkeit										
SU 35	Summe Einzahlungen aus der Finanzierungstätigkeit							0,00	0,00	0,00
SU 36	Summe Auszahlungen aus der Finanzierungstätigkeit							0,00	0,00	0,00
SA4	Saldo (4) Geldfluss aus der Finanzierungstätigkeit (35 - 36)							0,00	0,00	0,00
SA5	Saldo (5) Geldfluss aus der voranschlagswirksamen Gebarung (Saldo 3 + Saldo 4)							-17.400,00	-16.000,00	-13.376,84
519	Sonstige Einrichtungen und Maßnahmen									
519000	Maßnahmen des Gesundheitsdienstes									
Operative Gebarung										
SU 21 / 31	Summe Erträge / Einzahlungen operative Gebarung				0,00	0,00	0,00	0,00	0,00	0,00
1/519000-458100	Mittel zur ärztlichen Betreuung	2221	3221	23	2.200,00	500,00	0,00	2.200,00	500,00	0,00
1/519000-680000	Planmäßige Abschreibung	2226			1.100,00	600,00	597,24	0,00	0,00	0,00
1/519000-728000	Entgelte für sonstige Leistungen COVID 19	2225	3225	24	0,00	0,00	929,28	0,00	0,00	929,28
SU 22 / 32	Summe Aufwendungen / Auszahlungen operative Gebarung				3.300,00	1.100,00	1.526,52	2.200,00	500,00	929,28
SA 0 / SA 1	(0) Nettoergebnis (21 - 22) / (1) Geldfluss operative Gebarung (31 - 32)				-3.300,00	-1.100,00	-1.526,52	-2.200,00	-500,00	-929,28
SA01	Saldo (01) Haushaltsrücklagen (230 - 240)				0,00	0,00	0,00	0,00	0,00	0,00
SA00	Saldo (00) Nettoergebnis nach Haushaltsrücklagen (Saldo 0 + Saldo 01)				-3.300,00	-1.100,00	-1.526,52			
Investive Gebarung										
SU 33	Summe Einzahlungen investive Gebarung							0,00	0,00	0,00

		MVAG		VC QU	Ergebnisvoranschlag			Finanzierungsvoranschlag		
		EH	FH		VA 2024	VA 2023	RA 2022	VA 2024	VA 2023	RA 2022
1/519000-042000	Amts-, Betriebs- und Geschäftsausstattung	3415	2	41	0,00	0,00	0,00	8.600,00	5.000,00	0,00
SU 34	Summe Auszahlungen investive Gebarung							8.600,00	5.000,00	0,00
SA2	Saldo (2) Geldfluss aus der Investiven Gebarung (33 – 34)							-8.600,00	-5.000,00	0,00
SA3	Saldo (3) Nettofinanzierungssaldo (Saldo 1 + Saldo 2)							-10.800,00	-5.500,00	-929,28
Finanzierungstätigkeit										
SU 35	Summe Einzahlungen aus der Finanzierungstätigkeit							0,00	0,00	0,00
SU 36	Summe Auszahlungen aus der Finanzierungstätigkeit							0,00	0,00	0,00
SA4	Saldo (4) Geldfluss aus der Finanzierungstätigkeit (35 – 36)							0,00	0,00	0,00
SA5	Saldo (5) Geldfluss aus der voranschlagswirksamen Gebarung (Saldo 3 + Saldo 4)							-10.800,00	-5.500,00	-929,28
52	Umweltschutz									
520	Natur- und Landschaftsschutz									
520000	Natur- und Landschaftsschutz									
Operative Gebarung										
2/520000+810000	Windschutzgürtel Holzverkauf	2114	3114	13	10.000,00	10.000,00	12.694,28	10.000,00	10.000,00	10.725,06
2/520000+860000	Transfers von Bund, Bundesfonds und Bundeskammern	2121	3121	15	0,00	800,00	0,00	0,00	800,00	0,00
SU 21 / 31	Summe Erträge / Einzahlungen operative Gebarung				10.000,00	10.800,00	12.694,28	10.000,00	10.800,00	10.725,06
1/520000-511000	Geldbezüge der Vertragsbediensteten in handwerklicher Verwendung	2211	3211	20	13.100,00	13.900,00	14.413,95	13.100,00	13.900,00	14.413,95
1/520000-580000	DGB zum Ausgleichsfonds für Familienbeihilfen	2212	3212	20	500,00	500,00	493,13	500,00	500,00	493,13
1/520000-582000	DGB zur sozialen Sicherheit	2212	3212	20	2.800,00	3.000,00	3.210,72	2.800,00	3.000,00	3.210,72
1/520000-592000	Dotierung von Rückstellungen für Jubiläumswendungen	2214			200,00	200,00	164,98	0,00	0,00	0,00
1/520000-610000	Windschutzgürtel Pflege	2224	3224	24	11.500,00	11.500,00	15.005,87	11.500,00	11.500,00	15.005,87
SU 22 / 32	Summe Aufwendungen / Auszahlungen operative Gebarung				28.100,00	29.100,00	33.288,65	27.900,00	28.900,00	33.123,67
SA 0 / SA 1	(0) Nettoergebnis (21 - 22) / (1) Geldfluss operative Gebarung (31 – 32)				-18.100,00	-18.300,00	-20.594,37	-17.900,00	-18.100,00	-22.398,61
SA01	Saldo (01) Haushaltsrücklagen (230 - 240)				0,00	0,00	0,00	0,00	0,00	0,00
SA00	Saldo (00) Nettoergebnis nach Haushaltsrücklagen (Saldo 0 + Saldo 01)				-18.100,00	-18.300,00	-20.594,37			
Investive Gebarung										
SU 33	Summe Einzahlungen investive Gebarung							0,00	0,00	0,00
SU 34	Summe Auszahlungen investive Gebarung							0,00	0,00	0,00
SA2	Saldo (2) Geldfluss aus der Investiven Gebarung (33 – 34)							0,00	0,00	0,00
SA3	Saldo (3) Nettofinanzierungssaldo (Saldo 1 + Saldo 2)							-17.900,00	-18.100,00	-22.398,61
Finanzierungstätigkeit										
SU 35	Summe Einzahlungen aus der Finanzierungstätigkeit							0,00	0,00	0,00

		MVAG		VC QU	Ergebnisvoranschlag			Finanzierungsvoranschlag		
		EH	FH		VA 2024	VA 2023	RA 2022	VA 2024	VA 2023	RA 2022
SU 36	Summe Auszahlungen aus der Finanzierungstätigkeit							0,00	0,00	0,00
SA4	Saldo (4) Geldfluss aus der Finanzierungstätigkeit (35 – 36)							0,00	0,00	0,00
SA5	Saldo (5) Geldfluss aus der voranschlagswirksamen Gebarung (Saldo 3 + Saldo 4)							-17.900,00	-18.100,00	-22.398,61
522	Reinhaltung der Luft									
522000	Reinhaltung der Luft									
Operative Gebarung										
2/522000+813000	Erträge aus der Auflösung von Investitionszuschüssen (Kapitaltransfers)	2127			100,00	3.400,00	128,68	0,00	0,00	0,00
2/522000+816000	Kostenbeiträge (Kostensätze) für sonstige Leistungen	2114	3114	13	3.000,00	1.000,00	1.825,95	3.000,00	1.000,00	1.825,95
SU 21 / 31	Summe Erträge / Einzahlungen operative Gebarung				3.100,00	4.400,00	1.954,63	3.000,00	1.000,00	1.825,95
1/522000-600000	Energiebezüge	2222	3222	24	3.100,00	5.200,00	1.533,65	3.100,00	5.200,00	1.533,65
1/522000-650000	Zinsen Bürgerbeteiligung Photovoltaikanlagen	2241	3241	25	0,00	1.600,00	0,00	0,00	1.600,00	0,00
1/522000-680000	Planmäßige Abschreibung	2226			1.700,00	11.900,00	1.669,03	0,00	0,00	0,00
1/522000-728000	Entgelte für sonstige Leistungen	2225	3225	24	10.400,00	12.400,00	8.056,15	10.400,00	12.400,00	15.904,15
SU 22 / 32	Summe Aufwendungen / Auszahlungen operative Gebarung				15.200,00	31.100,00	11.258,83	13.500,00	19.200,00	17.437,80
SA 0 / SA 1	(0) Nettoergebnis (21 - 22) / (1) Geldfluss operative Gebarung (31 – 32)				-12.100,00	-26.700,00	-9.304,20	-10.500,00	-18.200,00	-15.611,85
SA01	Saldo (01) Haushaltsrücklagen (230 - 240)				0,00	0,00	0,00	0,00	0,00	0,00
SA00	Saldo (00) Nettoergebnis nach Haushaltsrücklagen (Saldo 0 + Saldo 01)				-12.100,00	-26.700,00	-9.304,20			
Investive Gebarung										
6/522000+300000	Kapitaltransfers von Bund, Bundesfonds und Bundeskammern	3331		33	0,00	0,00	0,00	0,00	47.800,00	0,00
SU 33	Summe Einzahlungen investive Gebarung							0,00	47.800,00	0,00
5/522000-050000	Photovoltaikanlagen	3412		40	0,00	0,00	0,00	0,00	154.100,00	0,00
SU 34	Summe Auszahlungen investive Gebarung							0,00	154.100,00	0,00
SA2	Saldo (2) Geldfluss aus der Investiven Gebarung (33 – 34)							0,00	-106.300,00	0,00
SA3	Saldo (3) Nettofinanzierungssaldo (Saldo 1 + Saldo 2)							-10.500,00	-124.500,00	-15.611,85
Finanzierungstätigkeit										
6/522000+347000	Investitionsdarlehen von Unternehmen (ohne Finanzunternehmen) und anderen	3513		55	0,00	0,00	0,00	0,00	106.300,00	0,00
SU 35	Summe Einzahlungen aus der Finanzierungstätigkeit							0,00	106.300,00	0,00
1/522000-347000	Tilgung Bürgerbeteiligung Photovoltaikanlagen	3613		65	0,00	0,00	0,00	0,00	6.400,00	0,00
SU 36	Summe Auszahlungen aus der Finanzierungstätigkeit							0,00	6.400,00	0,00
SA4	Saldo (4) Geldfluss aus der Finanzierungstätigkeit (35 – 36)							0,00	99.900,00	0,00
SA5	Saldo (5) Geldfluss aus der voranschlagswirksamen Gebarung (Saldo 3 + Saldo 4)							-10.500,00	-24.600,00	-15.611,85

	MVAG	VC QU	Ergebnisvoranschlag			Finanzierungsvoranschlag				
			EH	FH	VA 2024	VA 2023	RA 2022	VA 2024	VA 2023	RA 2022
529	Sonstige Einrichtungen und Maßnahmen									
529000	sonstige Maßnahmen									
Operative Gebarung										
SU 21 / 31	Summe Erträge / Einzahlungen operative Gebarung				0,00	0,00	0,00	0,00	0,00	
1/529000-728000	Rattenverteilung	2225 3225 24			2.000,00	2.000,00	1.265,38	2.000,00	2.000,00	689,38
SU 22 / 32	Summe Aufwendungen / Auszahlungen operative Gebarung				2.000,00	2.000,00	1.265,38	2.000,00	2.000,00	689,38
SA 0 / SA 1	(0) Nettoergebnis (21 - 22) / (1) Geldfluss operative Gebarung (31 - 32)				-2.000,00	-2.000,00	-1.265,38	-2.000,00	-2.000,00	-689,38
SA01	Saldo (01) Haushaltsrücklagen (230 - 240)				0,00	0,00	0,00	0,00	0,00	0,00
SA00	Saldo (00) Nettoergebnis nach Haushaltsrücklagen (Saldo 0 + Saldo 01)				-2.000,00	-2.000,00	-1.265,38			
Investive Gebarung										
SU 33	Summe Einzahlungen investive Gebarung							0,00	0,00	0,00
SU 34	Summe Auszahlungen investive Gebarung							0,00	0,00	0,00
SA2	Saldo (2) Geldfluss aus der Investiven Gebarung (33 - 34)							0,00	0,00	0,00
SA3	Saldo (3) Nettofinanzierungssaldo (Saldo 1 + Saldo 2)							-2.000,00	-2.000,00	-689,38
Finanzierungstätigkeit										
SU 35	Summe Einzahlungen aus der Finanzierungstätigkeit							0,00	0,00	0,00
SU 36	Summe Auszahlungen aus der Finanzierungstätigkeit							0,00	0,00	0,00
SA4	Saldo (4) Geldfluss aus der Finanzierungstätigkeit (35 - 36)							0,00	0,00	0,00
SA5	Saldo (5) Geldfluss aus der voranschlagswirksamen Gebarung (Saldo 3 + Saldo 4)							-2.000,00	-2.000,00	-689,38
56	Krankenanstalten anderer Rechtsträger									
562	Sprengelbeiträge									
562000	Beiträge d. Gem.z. Krankenanst.Sprengel									
Operative Gebarung										
SU 21 / 31	Summe Erträge / Einzahlungen operative Gebarung				0,00	0,00	0,00	0,00	0,00	0,00
1/562000-752000	NÖKAS Zweckaufwand	2231 3231 26			924.000,00	840.000,00	825.545,17	924.000,00	840.000,00	825.545,17
SU 22 / 32	Summe Aufwendungen / Auszahlungen operative Gebarung				924.000,00	840.000,00	825.545,17	924.000,00	840.000,00	825.545,17
SA 0 / SA 1	(0) Nettoergebnis (21 - 22) / (1) Geldfluss operative Gebarung (31 - 32)				-924.000,00	-840.000,00	-825.545,17	-924.000,00	-840.000,00	-825.545,17
SA01	Saldo (01) Haushaltsrücklagen (230 - 240)				0,00	0,00	0,00	0,00	0,00	0,00
SA00	Saldo (00) Nettoergebnis nach Haushaltsrücklagen (Saldo 0 + Saldo 01)				-924.000,00	-840.000,00	-825.545,17			
Investive Gebarung										
SU 33	Summe Einzahlungen investive Gebarung							0,00	0,00	0,00
SU 34	Summe Auszahlungen investive Gebarung							0,00	0,00	0,00
SA2	Saldo (2) Geldfluss aus der Investiven Gebarung (33 - 34)							0,00	0,00	0,00
SA3	Saldo (3) Nettofinanzierungssaldo (Saldo 1 + Saldo 2)							-924.000,00	-840.000,00	-825.545,17

	MVAG		VC QU	Ergebnisvoranschlag			Finanzierungsvoranschlag		
	EH	FH		VA 2024	VA 2023	RA 2022	VA 2024	VA 2023	RA 2022
Finanzierungstätigkeit									
SU 35			Summe Einzahlungen aus der Finanzierungstätigkeit				0,00	0,00	0,00
SU 36			Summe Auszahlungen aus der Finanzierungstätigkeit				0,00	0,00	0,00
SA4			Saldo (4) Geldfluss aus der Finanzierungstätigkeit (35 – 36)				0,00	0,00	0,00
SA5			Saldo (5) Geldfluss aus der voranschlagswirksamen Gebarung (Saldo 3 + Saldo 4)				-924.000,00	-840.000,00	-825.545,17

		MVAG		VC QU	Ergebnisvoranschlag			Finanzierungsvoranschlag		
		EH	FH		VA 2024	VA 2023	RA 2022	VA 2024	VA 2023	RA 2022
6 Straßen- und Wasserbau, Verkehr										
61	Straßenbau									
612	Gemeindestraßen									
612000	Gemeindestraßen									
Operative Gebarung										
2/612000+808000	Verkauf von Hausnummerntafeln	2116	3116	16	200,00	200,00	1.156,80	200,00	200,00	1.156,80
2/612000+813000	Erträge aus der Auflösung von Investitionszuschüssen (Kapitaltransfers)	2127			8.300,00	7.000,00	4.252,27	0,00	0,00	0,00
6/612000+829910	Sonstige Erträge Zuführung von dem investiven Projekt 010	2116	3116	1 18	1.400,00	0,00	141.842,14	1.400,00	0,00	141.842,14
2/612000+860000	Transfers von Bund, Bundesfonds und Bundeskammern	2121	3121	15	400,00	1.700,00	0,00	400,00	1.700,00	0,00
6/612000+871000	Kapitaltransfers aus Gemeinde-Bedarfszuweisungsmittel	2121	3121	1 33	181.300,00	300.000,00	284.000,00	181.300,00	300.000,00	284.000,00
SU 21 / 31	Summe Erträge / Einzahlungen operative Gebarung				191.600,00	308.900,00	431.251,21	183.300,00	301.900,00	426.998,94
1/612000-413000	Hausnummertafeln Straßentafeln	2221	3221	23	1.000,00	1.000,00	1.070,19	1.000,00	1.000,00	1.070,19
1/612000-511000	Geldbezüge der Vertragsbediensteten in handwerklicher Verwendung	2211	3211	20	58.800,00	37.000,00	36.480,87	58.800,00	37.000,00	36.480,87
1/612000-569000	Sonstige Nebengebühren	2211	3211	20	0,00	0,00	17,58	0,00	0,00	17,58
1/612000-580000	DGB zum Ausgleichsfond für FBH	2212	3212	20	2.200,00	1.400,00	1.141,71	2.200,00	1.400,00	1.141,71
1/612000-582000	DGB zur sozialen Sicherheit	2212	3212	20	12.700,00	8.000,00	7.992,68	12.700,00	8.000,00	7.992,68
1/612000-592000	Dotierung von Rückstellungen für Jubiläumsszuwendungen	2214			900,00	-300,00	146,91	0,00	0,00	0,00
1/612000-611000	Instandhaltung Gemeindestraßen und Brücken	2224	3224	24	65.000,00	65.000,00	56.273,78	65.000,00	65.000,00	53.410,92
1/612000-631000	Telekommunikationsdienste	2222	3222	24	200,00	300,00	273,16	200,00	300,00	273,16
1/612000-650000	Zinsen Bankdarlehen Hypo SK 713/12	2241	3241	25	100,00	200,00	248,52	100,00	200,00	248,52
1/612000-680000	Planmäßige Abschreibung	2226			301.600,00	278.500,00	289.464,67	0,00	0,00	0,00
1/612000-700000	Miet- und Pachtaufwand	2223	3223	24	100,00	100,00	37,52	100,00	100,00	59,18
SU 22 / 32	Summe Aufwendungen / Auszahlungen operative Gebarung				442.600,00	391.200,00	393.147,59	140.100,00	113.000,00	100.694,81
SA 0 / SA 1	(0) Nettoergebnis (21 - 22) / (1) Geldfluss operative Gebarung (31 - 32)				-251.000,00	-82.300,00	38.103,62	43.200,00	188.900,00	326.304,13
SA01	Saldo (01) Haushaltsrücklagen (230 - 240)				0,00	0,00	0,00	0,00	0,00	0,00
SA00	Saldo (00) Nettoergebnis nach Haushaltsrücklagen (Saldo 0 + Saldo 01)				-251.000,00	-82.300,00	38.103,62			
Investive Gebarung										
6/612000+300001	Kapitaltransfers von Bund, Bundesfonds und Bundeskammern KIP	3331		1	0,00	0,00	0,00	44.500,00	0,00	0,00
6/612000+301000	Kapitaltransfers von Ländern, Landesfonds und Landesammern		3331	1 33	0,00	0,00	0,00	0,00	69.800,00	0,00
SU 33	Summe Einzahlungen investive Gebarung							44.500,00	69.800,00	0,00

		MVAG		VC QU	Ergebnisvoranschlag			Finanzierungsvoranschlag		
		EH	FH		VA 2024	VA 2023	RA 2022	VA 2024	VA 2023	RA 2022
5/612000-002000	Straßenbauten	3412	1	40	0,00	0,00	0,00	227.200,00	369.800,00	425.842,14
SU 34	Summe Auszahlungen investive Gebarung							227.200,00	369.800,00	425.842,14
SA2	Saldo (2) Geldfluss aus der Investiven Gebarung (33 – 34)							-182.700,00	-300.000,00	-425.842,14
SA3	Saldo (3) Nettofinanzierungssaldo (Saldo 1 + Saldo 2)							-139.500,00	-111.100,00	-99.538,01
Finanzierungstätigkeit										
SU 35	Summe Einzahlungen aus der Finanzierungstätigkeit							0,00	0,00	0,00
1/612000-346000	Tilgung Bankdarlehen Hypo Straßenbau SK 713/12	3614		65	0,00	0,00	0,00	6.900,00	6.800,00	6.773,36
SU 36	Summe Auszahlungen aus der Finanzierungstätigkeit							6.900,00	6.800,00	6.773,36
SA4	Saldo (4) Geldfluss aus der Finanzierungstätigkeit (35 – 36)							-6.900,00	-6.800,00	-6.773,36
SA5	Saldo (5) Geldfluss aus der voranschlagswirksamen Gebarung (Saldo 3 + Saldo 4)							-146.400,00	-117.900,00	-106.311,37
63	Schutzwasserbau									
631	Konkurrenzgewässer									
631000	Konkurrenzgewässer									
Operative Gebarung										
SU 21 / 31	Summe Erträge / Einzahlungen operative Gebarung				0,00	0,00	0,00	0,00	0,00	0,00
1/631000-752000	Beiträge an Wasserverbände / Hauptgrabenwasserverband	2231	3231	26	20.200,00	20.200,00	20.200,00	20.200,00	20.200,00	20.200,00
SU 22 / 32	Summe Aufwendungen / Auszahlungen operative Gebarung				20.200,00	20.200,00	20.200,00	20.200,00	20.200,00	20.200,00
SA 0 / SA 1	(0) Nettoergebnis (21 - 22) / (1) Geldfluss operative Gebarung (31 – 32)				-20.200,00	-20.200,00	-20.200,00	-20.200,00	-20.200,00	-20.200,00
SA01	Saldo (01) Haushaltsrücklagen (230 - 240)				0,00	0,00	0,00	0,00	0,00	0,00
SA00	Saldo (00) Nettoergebnis nach Haushaltsrücklagen (Saldo 0 + Saldo 01)				-20.200,00	-20.200,00	-20.200,00			
Investive Gebarung										
SU 33	Summe Einzahlungen investive Gebarung							0,00	0,00	0,00
SU 34	Summe Auszahlungen investive Gebarung							0,00	0,00	0,00
SA2	Saldo (2) Geldfluss aus der Investiven Gebarung (33 – 34)							0,00	0,00	0,00
SA3	Saldo (3) Nettofinanzierungssaldo (Saldo 1 + Saldo 2)							-20.200,00	-20.200,00	-20.200,00
Finanzierungstätigkeit										
SU 35	Summe Einzahlungen aus der Finanzierungstätigkeit							0,00	0,00	0,00
SU 36	Summe Auszahlungen aus der Finanzierungstätigkeit							0,00	0,00	0,00
SA4	Saldo (4) Geldfluss aus der Finanzierungstätigkeit (35 – 36)							0,00	0,00	0,00
SA5	Saldo (5) Geldfluss aus der voranschlagswirksamen Gebarung (Saldo 3 + Saldo 4)							-20.200,00	-20.200,00	-20.200,00

		MVAG VC QU			Ergebnisvoranschlag			Finanzierungsvoranschlag		
		EH	FH		VA 2024	VA 2023	RA 2022	VA 2024	VA 2023	RA 2022
639	Sonstige Einrichtungen und Maßnahmen									
639000	sonst.Einrichtungen und Maßnahmen									
Operative Gebarung										
2/639000+813000	Erträge aus der Auflösung von Investitionszuschüssen (Kapitaltransfers)	2127			6.900,00	6.900,00	6.906,25	0,00	0,00	0,00
SU 21 / 31	Summe Erträge / Einzahlungen operative Gebarung				6.900,00	6.900,00	6.906,25	0,00	0,00	0,00
1/639000-613000	Instandhaltung Wasserläufe	2224	3224	24	25.000,00	32.300,00	6.431,84	25.000,00	32.300,00	6.433,20
1/639000-680000	Planmäßige Abschreibung	2226			11.800,00	12.300,00	12.324,12	0,00	0,00	0,00
SU 22 / 32	Summe Aufwendungen / Auszahlungen operative Gebarung				36.800,00	44.600,00	18.755,96	25.000,00	32.300,00	6.433,20
SA 0 / SA 1	(0) Nettoergebnis (21 - 22) / (1) Geldfluss operative Gebarung (31 – 32)				-29.900,00	-37.700,00	-11.849,71	-25.000,00	-32.300,00	-6.433,20
SA01	Saldo (01) Haushaltsrücklagen (230 - 240)				0,00	0,00	0,00	0,00	0,00	0,00
SA00	Saldo (00) Nettoergebnis nach Haushaltsrücklagen (Saldo 0 + Saldo 01)				-29.900,00	-37.700,00	-11.849,71			
Investive Gebarung										
SU 33	Summe Einzahlungen investive Gebarung							0,00	0,00	0,00
SU 34	Summe Auszahlungen investive Gebarung							0,00	0,00	0,00
SA2	Saldo (2) Geldfluss aus der Investiven Gebarung (33 – 34)							0,00	0,00	0,00
SA3	Saldo (3) Nettofinanzierungssaldo (Saldo 1 + Saldo 2)							-25.000,00	-32.300,00	-6.433,20
Finanzierungstätigkeit										
SU 35	Summe Einzahlungen aus der Finanzierungstätigkeit							0,00	0,00	0,00
SU 36	Summe Auszahlungen aus der Finanzierungstätigkeit							0,00	0,00	0,00
SA4	Saldo (4) Geldfluss aus der Finanzierungstätigkeit (35 – 36)							0,00	0,00	0,00
SA5	Saldo (5) Geldfluss aus der voranschlagswirksamen Gebarung (Saldo 3 + Saldo 4)							-25.000,00	-32.300,00	-6.433,20
64	Straßenverkehr									
640	Einrichtungen und Maßnahmen nach der Straßenverkehrsordnu									
640000	Einrichtungen und Massnahmen n.STVO									
Operative Gebarung										
2/640000+868000	Gemeindestraßenstrafen	2124	3124	16	1.000,00	1.000,00	926,00	1.000,00	1.000,00	926,00
SU 21 / 31	Summe Erträge / Einzahlungen operative Gebarung				1.000,00	1.000,00	926,00	1.000,00	1.000,00	926,00
1/640000-680000	Planmäßige Abschreibung	2226			2.700,00	2.500,00	4.243,31	0,00	0,00	0,00
SU 22 / 32	Summe Aufwendungen / Auszahlungen operative Gebarung				2.700,00	2.500,00	4.243,31	0,00	0,00	0,00
SA 0 / SA 1	(0) Nettoergebnis (21 - 22) / (1) Geldfluss operative Gebarung (31 – 32)				-1.700,00	-1.500,00	-3.317,31	1.000,00	1.000,00	926,00
SA01	Saldo (01) Haushaltsrücklagen (230 - 240)				0,00	0,00	0,00	0,00	0,00	0,00
SA00	Saldo (00) Nettoergebnis nach Haushaltsrücklagen (Saldo 0 + Saldo 01)				-1.700,00	-1.500,00	-3.317,31			
Investive Gebarung										
SU 33	Summe Einzahlungen investive Gebarung							0,00	0,00	0,00

		MVAG		VC QU	Ergebnisvoranschlag			Finanzierungsvoranschlag		
		EH	FH		VA 2024	VA 2023	RA 2022	VA 2024	VA 2023	RA 2022
1/640000-005000	Anlagen zu Straßenbauten		3412	2 40	0,00	0,00	0,00	8.000,00	8.000,00	4.131,60
SU 34	Summe Auszahlungen investive Gebarung							8.000,00	8.000,00	4.131,60
SA2	Saldo (2) Geldfluss aus der Investiven Gebarung (33 – 34)							-8.000,00	-8.000,00	-4.131,60
SA3	Saldo (3) Nettofinanzierungssaldo (Saldo 1 + Saldo 2)							-7.000,00	-7.000,00	-3.205,60
Finanzierungstätigkeit										
SU 35	Summe Einzahlungen aus der Finanzierungstätigkeit							0,00	0,00	0,00
SU 36	Summe Auszahlungen aus der Finanzierungstätigkeit							0,00	0,00	0,00
SA4	Saldo (4) Geldfluss aus der Finanzierungstätigkeit (35 – 36)							0,00	0,00	0,00
SA5	Saldo (5) Geldfluss aus der voranschlagswirksamen Gebarung (Saldo 3 + Saldo 4)							-7.000,00	-7.000,00	-3.205,60
649	Sonstige Einrichtungen und Maßnahmen									
649000	Sonstige Einrichtungen und Maßnahmen									
Operative Gebarung										
2/649000+860000	Transfers von Bund, Bundesfonds und Bundeskammern KIP Buswartehaus	2121	3121		5.400,00	0,00	0,00	5.400,00	0,00	0,00
SU 21 / 31	Summe Erträge / Einzahlungen operative Gebarung				5.400,00	0,00	0,00	5.400,00	0,00	0,00
1/649000-613000	Instandhaltung von sonstigen Grundstückseinrichtungen	2224	3224	24	600,00	600,00	48,15	600,00	600,00	48,15
1/649000-670000	Versicherungen	2222	3222	24	100,00	100,00	100,63	100,00	100,00	100,63
1/649000-680000	Planmäßige Abschreibung	2226			2.500,00	2.700,00	2.737,43	0,00	0,00	0,00
SU 22 / 32	Summe Aufwendungen / Auszahlungen operative Gebarung				3.200,00	3.400,00	2.886,21	700,00	700,00	148,78
SA 0 / SA 1	(0) Nettoergebnis (21 - 22) / (1) Geldfluss operative Gebarung (31 – 32)				2.200,00	-3.400,00	-2.886,21	4.700,00	-700,00	-148,78
SA01	Saldo (01) Haushaltsrücklagen (230 - 240)				0,00	0,00	0,00	0,00	0,00	0,00
SA00	Saldo (00) Nettoergebnis nach Haushaltsrücklagen (Saldo 0 + Saldo 01)				2.200,00	-3.400,00	-2.886,21			
Investive Gebarung										
SU 33	Summe Einzahlungen investive Gebarung							0,00	0,00	0,00
SU 34	Summe Auszahlungen investive Gebarung							0,00	0,00	0,00
SA2	Saldo (2) Geldfluss aus der Investiven Gebarung (33 – 34)							0,00	0,00	0,00
SA3	Saldo (3) Nettofinanzierungssaldo (Saldo 1 + Saldo 2)							4.700,00	-700,00	-148,78
Finanzierungstätigkeit										
SU 35	Summe Einzahlungen aus der Finanzierungstätigkeit							0,00	0,00	0,00
SU 36	Summe Auszahlungen aus der Finanzierungstätigkeit							0,00	0,00	0,00
SA4	Saldo (4) Geldfluss aus der Finanzierungstätigkeit (35 – 36)							0,00	0,00	0,00
SA5	Saldo (5) Geldfluss aus der voranschlagswirksamen Gebarung (Saldo 3 + Saldo 4)							4.700,00	-700,00	-148,78

		MVAG VC QU			Ergebnisvoranschlag			Finanzierungsvoranschlag		
		EH	FH		VA 2024	VA 2023	RA 2022	VA 2024	VA 2023	RA 2022
68	Post- und Telekommunikationsdienste									
680	Post- und Telekommunikationsdienste									
680000	Post- und Telekommunikationsdienste									
Operative Gebarung										
2/680000+816000	Kostenbeiträge für Dienstleistung	2114	3114	13	10.500,00	8.600,00	9.102,32	10.500,00	8.600,00	8.921,70
SU 21 / 31	Summe Erträge / Einzahlungen operative Gebarung				10.500,00	8.600,00	9.102,32	10.500,00	8.600,00	8.921,70
1/680000-510000	Geldbezüge der Vertragsbediensteten der Verwaltung	2211	3211	20	32.600,00	24.800,00	25.282,22	32.600,00	24.800,00	25.282,22
1/680000-580000	DGB zum Ausgleichsfond für FBH	2212	3212	20	1.200,00	1.000,00	867,54	1.200,00	1.000,00	867,54
1/680000-582000	DGB zur sozialen Sicherheit	2212	3212	20	7.000,00	5.300,00	5.237,54	7.000,00	5.300,00	5.237,54
1/680000-592000	Dotierung von Rückstellungen für Jubiläumsszuwendungen	2214			1.300,00	400,00	467,87	0,00	0,00	0,00
1/680000-724000	Reisegebühren	2225	3225	24	0,00	0,00	41,88	0,00	0,00	41,88
SU 22 / 32	Summe Aufwendungen / Auszahlungen operative Gebarung				42.100,00	31.500,00	31.897,05	40.800,00	31.100,00	31.429,18
SA 0 / SA 1	(0) Nettoergebnis (21 - 22) / (1) Geldfluss operative Gebarung (31 - 32)				-31.600,00	-22.900,00	-22.794,73	-30.300,00	-22.500,00	-22.507,48
SA01	Saldo (01) Haushaltsrücklagen (230 - 240)				0,00	0,00	0,00	0,00	0,00	0,00
SA00	Saldo (00) Nettoergebnis nach Haushaltsrücklagen (Saldo 0 + Saldo 01)				-31.600,00	-22.900,00	-22.794,73			
Investive Gebarung										
SU 33	Summe Einzahlungen investive Gebarung							0,00	0,00	0,00
SU 34	Summe Auszahlungen investive Gebarung							0,00	0,00	0,00
SA2	Saldo (2) Geldfluss aus der Investiven Gebarung (33 - 34)							0,00	0,00	0,00
SA3	Saldo (3) Nettofinanzierungssaldo (Saldo 1 + Saldo 2)							-30.300,00	-22.500,00	-22.507,48
Finanzierungstätigkeit										
SU 35	Summe Einzahlungen aus der Finanzierungstätigkeit							0,00	0,00	0,00
SU 36	Summe Auszahlungen aus der Finanzierungstätigkeit							0,00	0,00	0,00
SA4	Saldo (4) Geldfluss aus der Finanzierungstätigkeit (35 - 36)							0,00	0,00	0,00
SA5	Saldo (5) Geldfluss aus der voranschlagswirksamen Gebarung (Saldo 3 + Saldo 4)							-30.300,00	-22.500,00	-22.507,48

	MVAG	VC	QU	Ergebnisvoranschlag			Finanzierungsvoranschlag					
				EH	FH	VA 2024	VA 2023	RA 2022	VA 2024	VA 2023	RA 2022	
7 Wirtschaftsförderung												
71	Grundlagenverbesserung in der Land- und Forstwirtschaft											
710	Land- und forstwirtschaftlicher Wegebau											
710000	Land u. Forstwirtschaftlicher Wegebau											
Operative Gebarung												
2/710000+813000	Erträge aus der Auflösung von Investitionszuschüssen (Kapitaltransfers)		2127		7.000,00	6.700,00	7.229,18	0,00	0,00	0,00		
6/710000+829910	Sonstige Erträge Zuführung von dem investiven Projekt 010		2116	3116	1	18	5.000,00	5.600,00	14.430,72	5.000,00	5.600,00	14.430,72
6/710000+871000	Kapitaltransfers aus Gemeinde-Bedarfszuweisungsmittel		2121	3121	1	33	3.000,00	4.700,00	2.700,00	3.000,00	4.700,00	2.700,00
SU 21 / 31	Summe Erträge / Einzahlungen operative Gebarung				15.000,00	17.000,00	24.359,90	8.000,00	10.300,00	17.130,72		
1/710000-680000	Planmäßige Abschreibung		2226		13.500,00	12.500,00	87.547,01	0,00	0,00	0,00		
SU 22 / 32	Summe Aufwendungen / Auszahlungen operative Gebarung				13.500,00	12.500,00	87.547,01	0,00	0,00	0,00		
SA 0 / SA 1	(0) Nettoergebnis (21 - 22) / (1) Geldfluss operative Gebarung (31 - 32)				1.500,00	4.500,00	-63.187,11	8.000,00	10.300,00	17.130,72		
SA01	Saldo (01) Haushaltsrücklagen (230 - 240)				0,00	0,00	0,00	0,00	0,00	0,00		
SA00	Saldo (00) Nettoergebnis nach Haushaltsrücklagen (Saldo 0 + Saldo 01)				1.500,00	4.500,00	-63.187,11					
Investive Gebarung												
6/710000+301000	Kapitaltransfers von Ländern NÖ Agrarbezirksbehörde/Fachabteilung Güterwege		3331	1	33	0,00	0,00	0,00	3.000,00	4.700,00	2.700,00	
6/710000+307000	Kapitaltransfers von privaten Haushalten Jagdpacht - Gemeindeanteil		3334	1	34	0,00	0,00	0,00	4.000,00	4.000,00	4.796,29	
SU 33	Summe Einzahlungen investive Gebarung							7.000,00	8.700,00	7.496,29		
5/710000-002000	Straßenbauten Güterwege		3412	1	40	0,00	0,00	0,00	15.000,00	19.000,00	24.627,01	
SU 34	Summe Auszahlungen investive Gebarung							15.000,00	19.000,00	24.627,01		
SA2	Saldo (2) Geldfluss aus der Investiven Gebarung (33 - 34)							-8.000,00	-10.300,00	-17.130,72		
SA3	Saldo (3) Nettofinanzierungssaldo (Saldo 1 + Saldo 2)							0,00	0,00	0,00		
Finanzierungstätigkeit												
SU 35	Summe Einzahlungen aus der Finanzierungstätigkeit							0,00	0,00	0,00		
SU 36	Summe Auszahlungen aus der Finanzierungstätigkeit							0,00	0,00	0,00		
SA4	Saldo (4) Geldfluss aus der Finanzierungstätigkeit (35 - 36)							0,00	0,00	0,00		
SA5	Saldo (5) Geldfluss aus der voranschlagswirksamen Gebarung (Saldo 3 + Saldo 4)							0,00	0,00	0,00		

		MVAG VC QU			Ergebnisvoranschlag			Finanzierungsvoranschlag		
		EH	FH		VA 2024	VA 2023	RA 2022	VA 2024	VA 2023	RA 2022
74	Sonstige Förderung der Land- und Forstwirtschaft									
749	Sonstige Einrichtungen und Maßnahmen									
749000	Vatertierhaltung									
Operative Gebarung										
SU 21 / 31	Summe Erträge / Einzahlungen operative Gebarung				0,00	0,00	0,00	0,00	0,00	0,00
1/749000-728000	Entgelte für sonstige Leistungen künstliche Befruchtung	2225	3225	24	100,00	100,00	123,50	100,00	100,00	123,50
SU 22 / 32	Summe Aufwendungen / Auszahlungen operative Gebarung				100,00	100,00	123,50	100,00	100,00	123,50
SA 0 / SA 1	(0) Nettoergebnis (21 - 22) / (1) Geldfluss operative Gebarung (31 - 32)				-100,00	-100,00	-123,50	-100,00	-100,00	-123,50
SA01	Saldo (01) Haushaltsrücklagen (230 - 240)				0,00	0,00	0,00	0,00	0,00	0,00
SA00	Saldo (00) Nettoergebnis nach Haushaltsrücklagen (Saldo 0 + Saldo 01)				-100,00	-100,00	-123,50			
Investive Gebarung										
SU 33	Summe Einzahlungen investive Gebarung							0,00	0,00	0,00
SU 34	Summe Auszahlungen investive Gebarung							0,00	0,00	0,00
SA2	Saldo (2) Geldfluss aus der Investiven Gebarung (33 - 34)							0,00	0,00	0,00
SA3	Saldo (3) Nettofinanzierungssaldo (Saldo 1 + Saldo 2)							-100,00	-100,00	-123,50
Finanzierungstätigkeit										
SU 35	Summe Einzahlungen aus der Finanzierungstätigkeit							0,00	0,00	0,00
SU 36	Summe Auszahlungen aus der Finanzierungstätigkeit							0,00	0,00	0,00
SA4	Saldo (4) Geldfluss aus der Finanzierungstätigkeit (35 - 36)							0,00	0,00	0,00
SA5	Saldo (5) Geldfluss aus der voranschlagswirksamen Gebarung (Saldo 3 + Saldo 4)							-100,00	-100,00	-123,50
77	Förderung des Tourismus									
771	Maßnahmen zur Förderung des Tourismus									
771000	Massnahmen zur Förderung d. Fremdenverkehrs									
Operative Gebarung										
SU 21 / 31	Summe Erträge / Einzahlungen operative Gebarung				0,00	0,00	0,00	0,00	0,00	0,00
1/771000-457000	Prospekte, Karten	2221	3221	23	3.400,00	3.400,00	3.499,25	3.400,00	3.400,00	2.971,25
1/771000-680000	Planmäßige Abschreibung	2226			100,00	100,00	376,03	0,00	0,00	0,00
1/771000-728000	Informationstafeln, Inserate, Weintaufe, Kulturtage, Donau Festwochen	2225	3225	24	3.300,00	3.300,00	3.896,52	3.300,00	3.300,00	3.861,24
1/771000-757000	Beiträge an Vereine	2234	3234	27	4.700,00	4.500,00	4.526,50	4.700,00	4.500,00	4.526,50
SU 22 / 32	Summe Aufwendungen / Auszahlungen operative Gebarung				11.500,00	11.300,00	12.298,30	11.400,00	11.200,00	11.358,99
SA 0 / SA 1	(0) Nettoergebnis (21 - 22) / (1) Geldfluss operative Gebarung (31 - 32)				-11.500,00	-11.300,00	-12.298,30	-11.400,00	-11.200,00	-11.358,99
SA01	Saldo (01) Haushaltsrücklagen (230 - 240)				0,00	0,00	0,00	0,00	0,00	0,00
SA00	Saldo (00) Nettoergebnis nach Haushaltsrücklagen (Saldo 0 + Saldo 01)				-11.500,00	-11.300,00	-12.298,30			

	MVAG	VC	QU	Ergebnisvoranschlag			Finanzierungsvoranschlag		
				EH	FH	VA 2024	VA 2023	RA 2022	VA 2024
Investive Gebarung									
SU 33	Summe Einzahlungen investive Gebarung						0,00	0,00	0,00
1/771000-042000	Amts-, Betriebs- und Geschäftsausstattung	3415	2 41	0,00	0,00	0,00	500,00	500,00	0,00
SU 34	Summe Auszahlungen investive Gebarung						500,00	500,00	0,00
SA2	Saldo (2) Geldfluss aus der Investiven Gebarung (33 – 34)						-500,00	-500,00	0,00
SA3	Saldo (3) Nettofinanzierungssaldo (Saldo 1 + Saldo 2)						-11.900,00	-11.700,00	-11.358,99
Finanzierungstätigkeit									
SU 35	Summe Einzahlungen aus der Finanzierungstätigkeit						0,00	0,00	0,00
SU 36	Summe Auszahlungen aus der Finanzierungstätigkeit						0,00	0,00	0,00
SA4	Saldo (4) Geldfluss aus der Finanzierungstätigkeit (35 – 36)						0,00	0,00	0,00
SA5	Saldo (5) Geldfluss aus der voranschlagswirksamen Gebarung (Saldo 3 + Saldo 4)						-11.900,00	-11.700,00	-11.358,99
78	Förderung von Handel, Gewerbe und Industrie								
782	Wirtschaftspolitische Maßnahmen								
782000	Wirtschaftspolitische Maßnahmen								
Operative Gebarung									
SU 21 / 31	Summe Erträge / Einzahlungen operative Gebarung			0,00	0,00	0,00	0,00	0,00	0,00
1/782000-757000	Förderung Lehrlingsausbildung	2234	3234 27	5.600,00	5.600,00	5.613,66	5.600,00	5.600,00	5.613,66
SU 22 / 32	Summe Aufwendungen / Auszahlungen operative Gebarung			5.600,00	5.600,00	5.613,66	5.600,00	5.600,00	5.613,66
SA 0 / SA 1	(0) Nettoergebnis (21 - 22) / (1) Geldfluss operative Gebarung (31 – 32)			-5.600,00	-5.600,00	-5.613,66	-5.600,00	-5.600,00	-5.613,66
SA01	Saldo (01) Haushaltsrücklagen (230 - 240)			0,00	0,00	0,00	0,00	0,00	0,00
SA00	Saldo (00) Nettoergebnis nach Haushaltsrücklagen (Saldo 0 + Saldo 01)			-5.600,00	-5.600,00	-5.613,66			
Investive Gebarung									
SU 33	Summe Einzahlungen investive Gebarung						0,00	0,00	0,00
SU 34	Summe Auszahlungen investive Gebarung						0,00	0,00	0,00
SA2	Saldo (2) Geldfluss aus der Investiven Gebarung (33 – 34)						0,00	0,00	0,00
SA3	Saldo (3) Nettofinanzierungssaldo (Saldo 1 + Saldo 2)						-5.600,00	-5.600,00	-5.613,66
Finanzierungstätigkeit									
SU 35	Summe Einzahlungen aus der Finanzierungstätigkeit						0,00	0,00	0,00
SU 36	Summe Auszahlungen aus der Finanzierungstätigkeit						0,00	0,00	0,00
SA4	Saldo (4) Geldfluss aus der Finanzierungstätigkeit (35 – 36)						0,00	0,00	0,00
SA5	Saldo (5) Geldfluss aus der voranschlagswirksamen Gebarung (Saldo 3 + Saldo 4)						-5.600,00	-5.600,00	-5.613,66

		MVAG VC QU			Ergebnisvoranschlag			Finanzierungsvoranschlag		
		EH	FH		VA 2024	VA 2023	RA 2022	VA 2024	VA 2023	RA 2022
789	Sonstige Einrichtungen und Maßnahmen									
789000	Förderung von Handel, Gewerbe und Industrie									
Operative Gebarung										
2/789000+811000	Miet-, Pacht-, Bestandsverträge	2115	3115	14	2.300,00	0,00	0,00	2.300,00	0,00	0,00
2/789000+861000	Transfers von Ländern, Landesfonds und Landeskammern NAFES	2121	3121	15	19.900,00	0,00	0,00	19.900,00	0,00	0,00
SU 21 / 31	Summe Erträge / Einzahlungen operative Gebarung				22.200,00	0,00	0,00	22.200,00	0,00	0,00
1/789000-755000	Förderung an Unternehmungen	2233	3233	27	92.200,00	6.000,00	10.550,86	92.200,00	6.000,00	10.550,86
SU 22 / 32	Summe Aufwendungen / Auszahlungen operative Gebarung				92.200,00	6.000,00	10.550,86	92.200,00	6.000,00	10.550,86
SA 0 / SA 1	(0) Nettoergebnis (21 - 22) / (1) Geldfluss operative Gebarung (31 – 32)				-70.000,00	-6.000,00	-10.550,86	-70.000,00	-6.000,00	-10.550,86
SA01	Saldo (01) Haushaltsrücklagen (230 - 240)				0,00	0,00	0,00	0,00	0,00	0,00
SA00	Saldo (00) Nettoergebnis nach Haushaltsrücklagen (Saldo 0 + Saldo 01)				-70.000,00	-6.000,00	-10.550,86			
Investive Gebarung										
SU 33	Summe Einzahlungen investive Gebarung							0,00	0,00	0,00
SU 34	Summe Auszahlungen investive Gebarung							0,00	0,00	0,00
SA2	Saldo (2) Geldfluss aus der Investiven Gebarung (33 – 34)							0,00	0,00	0,00
SA3	Saldo (3) Nettofinanzierungssaldo (Saldo 1 + Saldo 2)							-70.000,00	-6.000,00	-10.550,86
Finanzierungstätigkeit										
SU 35	Summe Einzahlungen aus der Finanzierungstätigkeit							0,00	0,00	0,00
SU 36	Summe Auszahlungen aus der Finanzierungstätigkeit							0,00	0,00	0,00
SA4	Saldo (4) Geldfluss aus der Finanzierungstätigkeit (35 – 36)							0,00	0,00	0,00
SA5	Saldo (5) Geldfluss aus der voranschlagswirksamen Gebarung (Saldo 3 + Saldo 4)							-70.000,00	-6.000,00	-10.550,86

	MVAG VC QU			Ergebnisvoranschlag			Finanzierungsvoranschlag			
	EH	FH		VA 2024	VA 2023	RA 2022	VA 2024	VA 2023	RA 2022	
8 Dienstleistungen										
81	Öffentliche Einrichtungen (soweit nicht dem Abschnitt 85 zuzuordnen)									
814	Straßenreinigung									
814000	Straßenreinigung									
Operative Gebarung										
SU 21 / 31	Summe Erträge / Einzahlungen operative Gebarung			0,00	0,00	0,00	0,00	0,00	0,00	
1/814000-728000	Entgelte für sonstige Leistungen	2225	3225	24	47.000,00	47.000,00	34.234,23	47.000,00	47.000,00	34.234,23
	Straßenkehrung/Winterdienst									
SU 22 / 32	Summe Aufwendungen / Auszahlungen operative Gebarung			47.000,00	47.000,00	34.234,23	47.000,00	47.000,00	34.234,23	
SA 0 / SA 1	(0) Nettoergebnis (21 - 22) / (1) Geldfluss operative Gebarung (31 - 32)			-47.000,00	-47.000,00	-34.234,23	-47.000,00	-47.000,00	-34.234,23	
SA01	Saldo (01) Haushaltsrücklagen (230 - 240)			0,00	0,00	0,00	0,00	0,00	0,00	
SA00	Saldo (00) Nettoergebnis nach Haushaltsrücklagen (Saldo 0 + Saldo 01)			-47.000,00	-47.000,00	-34.234,23				
Investive Gebarung										
SU 33	Summe Einzahlungen investive Gebarung						0,00	0,00	0,00	
SU 34	Summe Auszahlungen investive Gebarung						0,00	0,00	0,00	
SA2	Saldo (2) Geldfluss aus der Investiven Gebarung (33 - 34)						0,00	0,00	0,00	
SA3	Saldo (3) Nettofinanzierungssaldo (Saldo 1 + Saldo 2)						-47.000,00	-47.000,00	-34.234,23	
Finanzierungstätigkeit										
SU 35	Summe Einzahlungen aus der Finanzierungstätigkeit						0,00	0,00	0,00	
SU 36	Summe Auszahlungen aus der Finanzierungstätigkeit						0,00	0,00	0,00	
SA4	Saldo (4) Geldfluss aus der Finanzierungstätigkeit (35 - 36)						0,00	0,00	0,00	
SA5	Saldo (5) Geldfluss aus der voranschlagswirksamen Gebarung (Saldo 3 + Saldo 4)						-47.000,00	-47.000,00	-34.234,23	
815	Park- und Gartenanlagen, Kinderspielplätze									
815000	Instandhaltung Grund und Boden									
Operative Gebarung										
2/815000+813000	Erträge aus der Auflösung von Investitionszuschüssen (Kapitaltransfers)		2127		4.000,00	4.000,00	4.000,00	0,00	0,00	0,00
2/815000+860000	Transfers von Bund, Bundesfonds und Bundeskammern		2121	3121	15	0,00	800,00	0,00	800,00	0,00
SU 21 / 31	Summe Erträge / Einzahlungen operative Gebarung			4.000,00	4.800,00	4.000,00	0,00	800,00	0,00	
1/815000-511000	Geldbezüge der Vertragsbediensteten in handwerklicher Verwendung	2211	3211	20	8.500,00	7.800,00	5.256,23	8.500,00	7.800,00	5.256,23
1/815000-569000	Sonstige Nebengebühren	2211	3211	20	0,00	0,00	4,42	0,00	0,00	4,42
1/815000-580000	DGB zum Ausgleichsfond für FBH	2212	3212	20	300,00	300,00	124,59	300,00	300,00	124,59
1/815000-582000	DGB zur sozialen Sicherheit	2212	3212	20	1.800,00	1.700,00	1.209,23	1.800,00	1.700,00	1.209,23
1/815000-592000	Dotierung von Rückstellungen für Jubiläumswendungen		2214		0,00	500,00	-250,57	0,00	0,00	0,00

		MVAG		VC QU	Ergebnisvoranschlag			Finanzierungsvoranschlag		
		EH	FH		VA 2024	VA 2023	RA 2022	VA 2024	VA 2023	RA 2022
1/815000-600000	Energiebezüge Kinderspielplatz	2222	3222	24	300,00	300,00	101,82	300,00	300,00	101,82
1/815000-619000	Instandhaltung Kinderspielplätze	2224	3224	24	4.000,00	4.000,00	6.200,99	4.000,00	4.000,00	6.200,99
1/815000-680000	Planmäßige Abschreibung	2226			13.700,00	13.700,00	13.716,22	0,00	0,00	0,00
1/815000-711000	Geb. für die Ben. von Gde.Einricht- ungen u. -anlag. gem. FAG (Ausgabe)	2225	3225	24	1.200,00	1.100,00	350,51	1.200,00	1.100,00	350,51
SU 22 / 32	Summe Aufwendungen / Auszahlungen operative Gebarung				29.800,00	29.400,00	26.713,44	16.100,00	15.200,00	13.247,79
SA 0 / SA 1	(0) Nettoergebnis (21 - 22) / (1) Geldfluss operative Gebarung (31 - 32)				-25.800,00	-24.600,00	-22.713,44	-16.100,00	-14.400,00	-13.247,79
SA01	Saldo (01) Haushaltsrücklagen (230 - 240)				0,00	0,00	0,00	0,00	0,00	0,00
SA00	Saldo (00) Nettoergebnis nach Haushaltsrücklagen (Saldo 0 + Saldo 01)				-25.800,00	-24.600,00	-22.713,44			
Investive Gebarung										
SU 33	Summe Einzahlungen investive Gebarung							0,00	0,00	0,00
1/815000-006000	Sonstige Grundstückseinrichtungen		3412	2 40	0,00	0,00	0,00	1.000,00	1.000,00	0,00
SU 34	Summe Auszahlungen investive Gebarung							1.000,00	1.000,00	0,00
SA2	Saldo (2) Geldfluss aus der Investiven Gebarung (33 - 34)							-1.000,00	-1.000,00	0,00
SA3	Saldo (3) Nettofinanzierungssaldo (Saldo 1 + Saldo 2)							-17.100,00	-15.400,00	-13.247,79
Finanzierungstätigkeit										
SU 35	Summe Einzahlungen aus der Finanzierungstätigkeit							0,00	0,00	0,00
SU 36	Summe Auszahlungen aus der Finanzierungstätigkeit							0,00	0,00	0,00
SA4	Saldo (4) Geldfluss aus der Finanzierungstätigkeit (35 - 36)							0,00	0,00	0,00
SA5	Saldo (5) Geldfluss aus der voranschlagswirksamen Gebarung (Saldo 3 + Saldo 4)							-17.100,00	-15.400,00	-13.247,79
816	Öffentliche Beleuchtung und öffentliche Uhren									
816000	öffentliche Beleuchtung u Uhren									
Operative Gebarung										
2/816000+813000	Erträge aus der Auflösung von Investitionszuschüssen (Kapitaltransfers)	2127			4.200,00	4.200,00	4.244,81	0,00	0,00	0,00
6/816000+829910	Sonstige Erträge Zuführung von dem investiven Projekt 010	2116	3116	1 18	29.800,00	0,00	9.365,80	29.800,00	0,00	9.365,80
SU 21 / 31	Summe Erträge / Einzahlungen operative Gebarung				34.000,00	4.200,00	13.610,61	29.800,00	0,00	9.365,80
1/816000-600000	Energiebezüge	2222	3222	24	54.000,00	71.700,00	26.913,81	54.000,00	71.700,00	25.941,26
1/816000-619000	Instandhaltung Straßenbeleuchtung	2224	3224	24	33.000,00	25.000,00	44.357,52	33.000,00	25.000,00	48.509,96
1/816000-650000	Zinsen Bankdarlehen Erste Bank SK 716/4	2241	3241	25	1.800,00	1.600,00	235,76	1.800,00	1.600,00	235,76
1/816000-650100	Zinsen Bankdarlehen Erste Bank LED Umrüstung SK 716/6	2241	3241	25	18.200,00	10.200,00	3.838,17	18.200,00	10.200,00	3.838,17
1/816000-680000	Planmäßige Abschreibung	2226			52.900,00	57.600,00	60.225,74	0,00	0,00	0,00
SU 22 / 32	Summe Aufwendungen / Auszahlungen operative Gebarung				159.900,00	166.100,00	135.571,00	107.000,00	108.500,00	78.525,15
SA 0 / SA 1	(0) Nettoergebnis (21 - 22) / (1) Geldfluss operative Gebarung (31 - 32)				-125.900,00	-161.900,00	-121.960,39	-77.200,00	-108.500,00	-69.159,35
SA01	Saldo (01) Haushaltsrücklagen (230 - 240)				0,00	0,00	0,00	0,00	0,00	0,00

		MVAG		VC QU	Ergebnisvoranschlag			Finanzierungsvoranschlag		
		EH	FH		VA 2024	VA 2023	RA 2022	VA 2024	VA 2023	RA 2022
SA00	Saldo (00) Nettoergebnis nach Haushaltsrücklagen (Saldo 0 + Saldo 01)				-125.900,00	-161.900,00	-121.960,39			
Investive Gebarung										
SU 33	Summe Einzahlungen investive Gebarung							0,00	0,00	0,00
5/816000-005001	Anlagen zu Straßenbauten Erweiterung LED	3412	1	40	0,00	0,00	0,00	29.800,00	0,00	9.365,80
SU 34	Summe Auszahlungen investive Gebarung							29.800,00	0,00	9.365,80
SA2	Saldo (2) Geldfluss aus der Investiven Gebarung (33 – 34)							-29.800,00	0,00	-9.365,80
SA3	Saldo (3) Nettofinanzierungssaldo (Saldo 1 + Saldo 2)							-107.000,00	-108.500,00	-78.525,15
Finanzierungstätigkeit										
SU 35	Summe Einzahlungen aus der Finanzierungstätigkeit							0,00	0,00	0,00
1/816000-346000	Tilgung Bankdarlehen Erste Bank SK 716/4	3614	65		0,00	0,00	0,00	2.700,00	2.700,00	3.247,58
1/816000-346100	Tilgung Bankdarlehen Erste Bank LED Umrüstung SK 716/6	3614	65		0,00	0,00	0,00	60.800,00	62.700,00	65.140,15
SU 36	Summe Auszahlungen aus der Finanzierungstätigkeit							63.500,00	65.400,00	68.387,73
SA4	Saldo (4) Geldfluss aus der Finanzierungstätigkeit (35 – 36)							-63.500,00	-65.400,00	-68.387,73
SA5	Saldo (5) Geldfluss aus der voranschlagswirksamen Gebarung (Saldo 3 + Saldo 4)							-170.500,00	-173.900,00	-146.912,88
817	Friedhöfe (einschließlich Einsegnungshallen und Krematorien)									
817000	Friedhöfe (einschl. Einsegnungshallen)									
Operative Gebarung										
2/817000+813000	Erträge aus der Auflösung von Investitionszuschüssen (Kapitaltransfers)	2127			3.200,00	3.200,00	3.218,95	0,00	0,00	0,00
2/817000+852000	Grabstellengebühren	2113	3113	12	6.000,00	6.000,00	7.718,00	6.000,00	6.000,00	7.005,00
2/817000+852100	Begräbnis-Leichenkammer	2113	3113	12	1.000,00	1.000,00	1.600,00	1.000,00	1.000,00	1.750,00
2/817000+852200	Einfassungen-Grabfundament	2113	3113	12	2.700,00	2.700,00	5.380,00	2.700,00	2.700,00	7.816,00
2/817000+852211	Urnensäulen	2113	3113	12	6.400,00	3.200,00	15.357,60	6.400,00	3.200,00	14.520,00
2/817000+852300	Beerdigungsgebühren	2113	3113	12	8.000,00	8.000,00	7.965,00	8.000,00	8.000,00	10.530,00
2/817000+860000	Transfers von Bund, Bundesfonds und Bundeskammern	2121	3121	15	400,00	0,00	0,00	400,00	0,00	0,00
SU 21 / 31	Summe Erträge / Einzahlungen operative Gebarung				27.700,00	24.100,00	41.239,55	24.500,00	20.900,00	41.621,00
1/817000-510000	Geldbezüge der Vertragsbediensteten der Verwaltung	2211	3211	20	4.100,00	3.700,00	3.300,36	4.100,00	3.700,00	3.300,36
1/817000-511000	Geldbezüge der Vertragsbediensteten in handwerklicher Verwendung	2211	3211	20	7.800,00	7.000,00	5.689,05	7.800,00	7.000,00	5.665,09
1/817000-521000	Geldbezüge der ganzjährig beschäftigten Arbeiter	2211	3211	20	1.100,00	1.000,00	998,65	1.100,00	1.000,00	998,65
1/817000-580000	DGB zum Ausgleichsfond für FBH	2212	3212	20	400,00	400,00	369,00	400,00	400,00	369,00
1/817000-582000	DGB zur sozialen Sicherheit	2212	3212	20	2.800,00	2.300,00	2.164,08	2.800,00	2.300,00	2.164,08

		MVAG		VC QU	Ergebnisvoranschlag			Finanzierungsvoranschlag		
		EH	FH		VA 2024	VA 2023	RA 2022	VA 2024	VA 2023	RA 2022
1/817000-592000	Dotierung von Rückstellungen für Jubiläumswendungen	2214			-100,00	-100,00	63,53	0,00	0,00	0,00
1/817000-600000	Energiebezüge	2222	3222	24	500,00	700,00	234,60	500,00	700,00	234,60
1/817000-610000	Instandhaltung Friedhofsgrund	2224	3224	24	500,00	500,00	45,00	500,00	500,00	45,00
1/817000-613000	Instandhaltung Wege, Mauern, Lift	2224	3224	24	1.000,00	1.000,00	1.164,00	1.000,00	1.000,00	1.164,00
1/817000-614000	Instandhaltung Aufbahrungshalle	2224	3224	24	2.000,00	2.000,00	35,06	2.000,00	2.000,00	35,06
1/817000-670000	Versicherungen	2222	3222	24	500,00	400,00	373,31	500,00	400,00	373,31
1/817000-680000	Planmäßige Abschreibung	2226			15.600,00	16.300,00	15.804,67	0,00	0,00	0,00
1/817000-711000	Geb. für die Ben. von Gde.Einricht- u. -anlag. gem. FAG (Ausgabe)	2225	3225	24	1.500,00	1.300,00	1.246,50	1.500,00	1.300,00	1.246,50
1/817000-728000	Entgelte für sonstige Leistungen	2225	3225	24	2.900,00	1.400,00	1.289,78	2.900,00	1.400,00	1.289,78
1/817000-728100	Kosten Beerdigung	2225	3225	24	8.000,00	8.000,00	7.440,00	8.000,00	8.000,00	8.400,00
SU 22 / 32	Summe Aufwendungen / Auszahlungen operative Gebarung				48.600,00	45.900,00	40.217,59	33.100,00	29.700,00	25.285,43
SA 0 / SA 1	(0) Nettoergebnis (21 - 22) / (1) Geldfluss operative Gebarung (31 - 32)				-20.900,00	-21.800,00	1.021,96	-8.600,00	-8.800,00	16.335,57
SA01	Saldo (01) Haushaltsrücklagen (230 - 240)				0,00	0,00	0,00	0,00	0,00	0,00
SA00	Saldo (00) Nettoergebnis nach Haushaltsrücklagen (Saldo 0 + Saldo 01)				-20.900,00	-21.800,00	1.021,96			
Investive Gebarung										
SU 33	Summe Einzahlungen investive Gebarung							0,00	0,00	0,00
1/817000-050000	Errichtung Grabfundamente, Urnen und Stützmauer		3412	2 40	0,00	0,00	0,00	8.000,00	16.000,00	8.740,67
SU 34	Summe Auszahlungen investive Gebarung							8.000,00	16.000,00	8.740,67
SA2	Saldo (2) Geldfluss aus der Investiven Gebarung (33 - 34)							-8.000,00	-16.000,00	-8.740,67
SA3	Saldo (3) Nettofinanzierungssaldo (Saldo 1 + Saldo 2)							-16.600,00	-24.800,00	7.594,90
Finanzierungstätigkeit										
SU 35	Summe Einzahlungen aus der Finanzierungstätigkeit							0,00	0,00	0,00
SU 36	Summe Auszahlungen aus der Finanzierungstätigkeit							0,00	0,00	0,00
SA4	Saldo (4) Geldfluss aus der Finanzierungstätigkeit (35 - 36)							0,00	0,00	0,00
SA5	Saldo (5) Geldfluss aus der voranschlagswirksamen Gebarung (Saldo 3 + Saldo 4)							-16.600,00	-24.800,00	7.594,90
82	Betriebsähnliche Einrichtungen und Betriebe									
820	Wirtschaftshöfe									
820000	Bauhof									
Operative Gebarung										
2/820000+804000	Veräußerung geringwertiger Wirtschaftsgüter	2116		31	0,00	1.000,00	0,00	0,00	0,00	0,00
2/820000+810000	Erträge aus Leistungen	2114	3114	13	0,00	21.000,00	22.080,44	9.400,00	21.000,00	21.790,92

		MVAG		VC QU	Ergebnisvoranschlag			Finanzierungsvoranschlag		
		EH	FH		VA 2024	VA 2023	RA 2022	VA 2024	VA 2023	RA 2022
2/820000+860000	Transfers von Bund, Bundesfonds und Bundeskammern	2121	3121	15	1.200,00	4.700,00	0,00	1.200,00	4.700,00	0,00
SU 21 / 31	Summe Erträge / Einzahlungen operative Gebarung				1.200,00	26.700,00	22.080,44	10.600,00	25.700,00	21.790,92
1/820000-400000	Geringwertige Wirtschaftsgüter Dienstbekleidung	2221	3221	23	5.600,00	6.400,00	5.717,22	5.600,00	6.400,00	5.717,22
1/820000-454000	Reinigung	2221	3221	23	800,00	200,00	151,54	800,00	200,00	151,54
1/820000-459000	sonstige Verbrauchsgüter	2221	3221	23	4.200,00	4.200,00	2.594,14	4.200,00	4.200,00	2.594,14
1/820000-511000	Geldbezüge der Vertragsbediensteten in handwerklicher Verwendung	2211	3211	20	59.100,00	99.400,00	73.879,28	59.100,00	99.400,00	73.879,28
1/820000-569000	Sonstige Nebengebühren	2211	3211	20	200,00	100,00	83,07	200,00	100,00	83,07
1/820000-580000	DGB zum Ausgleichsfond für FBH	2212	3212	20	1.700,00	2.500,00	1.970,91	1.700,00	2.500,00	1.970,91
1/820000-582000	DGB zur sozialen Sicherheit	2212	3212	20	12.800,00	21.500,00	16.753,85	12.800,00	21.500,00	16.753,85
1/820000-592000	Dotierung von Rückstellungen für Jubiläumszuwendungen	2214			-300,00	1.300,00	944,30	0,00	0,00	0,00
1/820000-600000	Energiebezüge	2222	3222	24	12.800,00	18.400,00	6.400,19	12.800,00	18.400,00	6.400,19
1/820000-614000	Instandhaltung Gebäude	2224	3224	24	2.000,00	2.000,00	5.151,82	2.000,00	2.000,00	5.151,82
1/820000-616000	Instandhaltung Maschinen	2224	3224	24	4.000,00	5.000,00	3.751,91	4.000,00	5.000,00	3.751,91
1/820000-631000	Telekommunikationsdienste	2222	3222	24	600,00	200,00	352,35	600,00	200,00	351,71
1/820000-670000	Versicherungen	2222	3222	24	1.100,00	900,00	318,03	1.100,00	900,00	318,03
1/820000-680000	Planmäßige Abschreibung	2226			29.000,00	21.800,00	25.193,54	0,00	0,00	0,00
1/820000-711000	Geb. für die Ben. von Gde.Einricht- ungen u. -anlag. gem. FAG (Ausgabe)	2225	3225	24	400,00	300,00	340,47	400,00	300,00	340,47
1/820000-720000	Kostenbeiträge (Kostensätze) für Leistungen	2225	3225		6.500,00	0,00	0,00	6.500,00	0,00	0,00
1/820000-724000	Reisegebühren	2225	3225	24	0,00	200,00	232,26	0,00	200,00	232,26
1/820000-728000	Entgelte für sonstige Leistungen	2225	3225	24	3.100,00	3.100,00	286,51	3.100,00	3.100,00	286,51
SU 22 / 32	Summe Aufwendungen / Auszahlungen operative Gebarung				143.600,00	187.500,00	144.121,39	114.900,00	164.400,00	117.982,91
SA 0 / SA 1	(0) Nettoergebnis (21 - 22) / (1) Geldfluss operative Gebarung (31 - 32)				-142.400,00	-160.800,00	-122.040,95	-104.300,00	-138.700,00	-96.191,99
SA01	Saldo (01) Haushaltsrücklagen (230 - 240)				0,00	0,00	0,00	0,00	0,00	0,00
SA00	Saldo (00) Nettoergebnis nach Haushaltsrücklagen (Saldo 0 + Saldo 01)				-142.400,00	-160.800,00	-122.040,95			
Investive Gebarung										
2/820000+804000	Veräußerung geringwertiger Wirtschaftsgüter		3315	31	0,00	0,00	0,00	0,00	1.000,00	0,00
SU 33	Summe Einzahlungen investive Gebarung							0,00	1.000,00	0,00
1/820000-020000	Ankauf von Maschinen		3414	2 41	0,00	0,00	0,00	17.300,00	2.000,00	4.914,44
1/820000-030000	Werkzeuge und sonstige Erzeugungsmittel		3414	2 41	0,00	0,00	0,00	4.000,00	4.000,00	2.157,81
1/820000-042000	Amts-, Betriebs- und Geschäftsausstattung		3415	2 41	0,00	0,00	0,00	1.000,00	1.000,00	3.287,26

		MVAG		VC QU	Ergebnisvoranschlag			Finanzierungsvoranschlag		
		EH	FH		VA 2024	VA 2023	RA 2022	VA 2024	VA 2023	RA 2022
1/820000-070000	Aktivierungsfähige Rechte (immaterielle Vermögenswerte)		3411	42	0,00	0,00	0,00	4.000,00	3.300,00	0,00
SU 34	Summe Auszahlungen investive Gebarung							26.300,00	10.300,00	10.359,51
SA2	Saldo (2) Geldfluss aus der Investiven Gebarung (33 – 34)							-26.300,00	-9.300,00	-10.359,51
SA3	Saldo (3) Nettofinanzierungssaldo (Saldo 1 + Saldo 2)							-130.600,00	-148.000,00	-106.551,50
Finanzierungstätigkeit										
SU 35	Summe Einzahlungen aus der Finanzierungstätigkeit							0,00	0,00	0,00
SU 36	Summe Auszahlungen aus der Finanzierungstätigkeit							0,00	0,00	0,00
SA4	Saldo (4) Geldfluss aus der Finanzierungstätigkeit (35 – 36)							0,00	0,00	0,00
SA5	Saldo (5) Geldfluss aus der voranschlagswirksamen Gebarung (Saldo 3 + Saldo 4)							-130.600,00	-148.000,00	-106.551,50
821	Fuhrpark									
821000	Fuhrpark									
Operative Gebarung										
2/821000+813000	Erträge aus der Auflösung von Investitionszuschüssen (Kapitaltransfers)		2127		2.000,00	1.900,00	2.035,70	0,00	0,00	0,00
SU 21 / 31	Summe Erträge / Einzahlungen operative Gebarung				2.000,00	1.900,00	2.035,70	0,00	0,00	0,00
1/821000-452000	Treibstoffe	2221	3221	23	10.000,00	12.100,00	10.809,84	10.000,00	12.100,00	10.809,84
1/821000-617000	Instandhaltung Fahrzeuge	2224	3224	24	11.300,00	12.100,00	28.481,66	11.300,00	12.100,00	13.430,79
1/821000-670000	Versicherungen	2222	3222	24	6.000,00	4.000,00	10.231,82	6.000,00	4.000,00	10.231,82
1/821000-680000	Planmäßige Abschreibung	2226			21.800,00	21.800,00	22.882,24	0,00	0,00	0,00
1/821000-710000	Öffentliche Abgaben (Ausgaben), Kraftfahrzeugsteuer	2225	3225	24	400,00	400,00	360,00	400,00	400,00	450,00
SU 22 / 32	Summe Aufwendungen / Auszahlungen operative Gebarung				49.500,00	50.400,00	72.765,56	27.700,00	28.600,00	34.922,45
SA 0 / SA 1	(0) Nettoergebnis (21 - 22) / (1) Geldfluss operative Gebarung (31 – 32)				-47.500,00	-48.500,00	-70.729,86	-27.700,00	-28.600,00	-34.922,45
SA01	Saldo (01) Haushaltsrücklagen (230 - 240)				0,00	0,00	0,00	0,00	0,00	0,00
SA00	Saldo (00) Nettoergebnis nach Haushaltsrücklagen (Saldo 0 + Saldo 01)				-47.500,00	-48.500,00	-70.729,86			
Investive Gebarung										
SU 33	Summe Einzahlungen investive Gebarung							0,00	0,00	0,00
SU 34	Summe Auszahlungen investive Gebarung							0,00	0,00	0,00
SA2	Saldo (2) Geldfluss aus der Investiven Gebarung (33 – 34)							0,00	0,00	0,00
SA3	Saldo (3) Nettofinanzierungssaldo (Saldo 1 + Saldo 2)							-27.700,00	-28.600,00	-34.922,45
Finanzierungstätigkeit										
SU 35	Summe Einzahlungen aus der Finanzierungstätigkeit							0,00	0,00	0,00
SU 36	Summe Auszahlungen aus der Finanzierungstätigkeit							0,00	0,00	0,00
SA4	Saldo (4) Geldfluss aus der Finanzierungstätigkeit (35 – 36)							0,00	0,00	0,00
SA5	Saldo (5) Geldfluss aus der voranschlagswirksamen Gebarung (Saldo 3 + Saldo 4)							-27.700,00	-28.600,00	-34.922,45

		MVAG VC QU			Ergebnisvoranschlag			Finanzierungsvoranschlag		
		EH	FH		VA 2024	VA 2023	RA 2022	VA 2024	VA 2023	RA 2022
84	Liegenschaften, Wohn- und Geschäftsgebäude									
840	Grundbesitz									
840000	Grundbesitz									
	Operative Gebarung									
2/840000+811000	Miet- und Pachtertrag	2115	3115	14	18.400,00	16.000,00	16.048,32	18.400,00	16.000,00	15.685,33
SU 21 / 31	Summe Erträge / Einzahlungen operative Gebarung				18.400,00	16.000,00	16.048,32	18.400,00	16.000,00	15.685,33
1/840000-680000	Planmäßige Abschreibung	2226			100,00	0,00	490,00	0,00	0,00	0,00
1/840000-710000	Steuern und Abgaben	2225	3225	24	500,00	600,00	33.492,15	500,00	600,00	33.492,15
SU 22 / 32	Summe Aufwendungen / Auszahlungen operative Gebarung				600,00	600,00	33.982,15	500,00	600,00	33.492,15
SA 0 / SA 1	(0) Nettoergebnis (21 - 22) / (1) Geldfluss operative Gebarung (31 - 32)				17.800,00	15.400,00	-17.933,83	17.900,00	15.400,00	-17.806,82
SA01	Saldo (01) Haushaltsrücklagen (230 - 240)				0,00	0,00	0,00	0,00	0,00	0,00
SA00	Saldo (00) Nettoergebnis nach Haushaltsrücklagen (Saldo 0 + Saldo 01)				17.800,00	15.400,00	-17.933,83			
	Investive Gebarung									
SU 33	Summe Einzahlungen investive Gebarung							0,00	0,00	0,00
1/840000-001000	Ankauf von Grundstücken		3412	2 40	0,00	0,00	0,00	3.000,00	3.000,00	490,00
SU 34	Summe Auszahlungen investive Gebarung							3.000,00	3.000,00	490,00
SA2	Saldo (2) Geldfluss aus der Investiven Gebarung (33 - 34)							-3.000,00	-3.000,00	-490,00
SA3	Saldo (3) Nettofinanzierungssaldo (Saldo 1 + Saldo 2)							14.900,00	12.400,00	-18.296,82
	Finanzierungstätigkeit									
SU 35	Summe Einzahlungen aus der Finanzierungstätigkeit							0,00	0,00	0,00
SU 36	Summe Auszahlungen aus der Finanzierungstätigkeit							0,00	0,00	0,00
SA4	Saldo (4) Geldfluss aus der Finanzierungstätigkeit (35 - 36)							0,00	0,00	0,00
SA5	Saldo (5) Geldfluss aus der voranschlagswirksamen Gebarung (Saldo 3 + Saldo 4)							14.900,00	12.400,00	-18.296,82
842	Waldbesitz (soweit nicht bei 866)									
842000	Waldbesitz									
	Operative Gebarung									
2/842000+810000	Erlöse aus Holzverkauf	2114	3114	13	12.000,00	12.000,00	29.683,89	12.000,00	12.000,00	28.857,58
2/842000+860000	Transfers von Bund, Bundesfonds und Bundeskammern	2121	3121	15	0,00	8.600,00	0,00	0,00	8.600,00	0,00
2/842000+861000	Transfers von Ländern, Landesfonds und Landeskammern	2121	3121	15	2.600,00	0,00	0,00	2.600,00	0,00	0,00
SU 21 / 31	Summe Erträge / Einzahlungen operative Gebarung				14.600,00	20.600,00	29.683,89	14.600,00	20.600,00	28.857,58
1/842000-610000	Pflege Waldgrundstücke	2224	3224	24	12.000,00	12.000,00	18.876,75	12.000,00	12.000,00	18.876,75
1/842000-610100	Aufforstung	2224	3224	24	900,00	500,00	0,00	900,00	500,00	0,00
1/842000-680000	Planmäßige Abschreibung	2226			1.100,00	1.100,00	1.122,55	0,00	0,00	0,00
SU 22 / 32	Summe Aufwendungen / Auszahlungen operative Gebarung				14.000,00	13.600,00	19.999,30	12.900,00	12.500,00	18.876,75

	MVAG	VC QU		Ergebnisvoranschlag			Finanzierungsvoranschlag				
		EH	FH	VA 2024	VA 2023	RA 2022	VA 2024	VA 2023	RA 2022		
SA 0 / SA 1		(0) Nettoergebnis (21 - 22) / (1) Geldfluss operative Gebarung (31 - 32)			600,00	7.000,00	9.684,59	1.700,00	8.100,00	9.980,83	
SA01		Saldo (01) Haushaltsrücklagen (230 - 240)			0,00	0,00	0,00	0,00	0,00	0,00	
SA00		Saldo (00) Nettoergebnis nach Haushaltsrücklagen (Saldo 0 + Saldo 01)			600,00	7.000,00	9.684,59				
Investive Gebarung											
SU 33		Summe Einzahlungen investive Gebarung						0,00	0,00	0,00	
1/842000-020000		Maschinen und maschinelle Anlagen	3414	2 41	0,00	0,00	0,00	1.000,00	1.000,00	0,00	
SU 34		Summe Auszahlungen investive Gebarung						1.000,00	1.000,00	0,00	
SA2		Saldo (2) Geldfluss aus der Investiven Gebarung (33 - 34)						-1.000,00	-1.000,00	0,00	
SA3		Saldo (3) Nettofinanzierungssaldo (Saldo 1 + Saldo 2)						700,00	7.100,00	9.980,83	
Finanzierungstätigkeit											
SU 35		Summe Einzahlungen aus der Finanzierungstätigkeit						0,00	0,00	0,00	
SU 36		Summe Auszahlungen aus der Finanzierungstätigkeit						0,00	0,00	0,00	
SA4		Saldo (4) Geldfluss aus der Finanzierungstätigkeit (35 - 36)						0,00	0,00	0,00	
SA5		Saldo (5) Geldfluss aus der voranschlagswirksamen Gebarung (Saldo 3 + Saldo 4)						700,00	7.100,00	9.980,83	
846		Wohn- und Geschäftsgebäude (soweit nicht bei 853)									
846000		Geschäftsgebäude									
Operative Gebarung											
2/846000+811000		Miet- und Pachtertrag	2115	3115	14	7.700,00	2.500,00	6.715,56	7.700,00	2.500,00	6.715,63
SU 21 / 31		Summe Erträge / Einzahlungen operative Gebarung			7.700,00	2.500,00	6.715,56	7.700,00	2.500,00	6.715,63	
1/846000-614000		Instandhaltung Gebäude	2224	3224	24	1.000,00	1.000,00	231,48	1.000,00	1.000,00	231,48
1/846000-650000		Zinsen Bankdarlehen Erste Bank Ankauf Hauptplatz 2 SK 714/1	2241	3241	25	5.700,00	5.600,00	1.074,49	5.700,00	5.600,00	1.074,49
1/846000-670000		Versicherungen	2222	3222	24	400,00	300,00	304,07	400,00	300,00	304,07
1/846000-680000		Planmäßige Abschreibung	2226			11.300,00	10.900,00	10.920,67	0,00	0,00	0,00
1/846000-755000		Transfers an Unternehmen (ohne Finanzunternehmen) und andere	2233	3233	27	0,00	0,00	191,77	0,00	0,00	191,77
SU 22 / 32		Summe Aufwendungen / Auszahlungen operative Gebarung			18.400,00	17.800,00	12.722,48	7.100,00	6.900,00	1.801,81	
SA 0 / SA 1		(0) Nettoergebnis (21 - 22) / (1) Geldfluss operative Gebarung (31 - 32)			-10.700,00	-15.300,00	-6.006,92	600,00	-4.400,00	4.913,82	
SA01		Saldo (01) Haushaltsrücklagen (230 - 240)			0,00	0,00	0,00	0,00	0,00	0,00	
SA00		Saldo (00) Nettoergebnis nach Haushaltsrücklagen (Saldo 0 + Saldo 01)			-10.700,00	-15.300,00	-6.006,92				
Investive Gebarung											
SU 33		Summe Einzahlungen investive Gebarung						0,00	0,00	0,00	
SU 34		Summe Auszahlungen investive Gebarung						0,00	0,00	0,00	
SA2		Saldo (2) Geldfluss aus der Investiven Gebarung (33 - 34)						0,00	0,00	0,00	
SA3		Saldo (3) Nettofinanzierungssaldo (Saldo 1 + Saldo 2)						600,00	-4.400,00	4.913,82	
Finanzierungstätigkeit											
SU 35		Summe Einzahlungen aus der Finanzierungstätigkeit						0,00	0,00	0,00	

		MVAG		VC QU	Ergebnisvoranschlag			Finanzierungsvoranschlag		
		EH	FH		VA 2024	VA 2023	RA 2022	VA 2024	VA 2023	RA 2022
1/846000-346000	Tilgung Bankdarlehen Erste Bank Ankauf Hauptplatz 2 SK 714/1		3614	65	0,00	0,00	0,00	18.300,00	18.000,00	20.513,02
SU 36	Summe Auszahlungen aus der Finanzierungstätigkeit							18.300,00	18.000,00	20.513,02
SA4	Saldo (4) Geldfluss aus der Finanzierungstätigkeit (35 – 36)							-18.300,00	-18.000,00	-20.513,02
SA5	Saldo (5) Geldfluss aus der voranschlagswirksamen Gebarung (Saldo 3 + Saldo 4)							-17.700,00	-22.400,00	-15.599,20
85	Betriebe mit marktbestimmter Tätigkeit									
850	Betriebe der Wasserversorgung									
850000	Wasserversorgung									
Operative Gebarung										
2/850000+813000	Erträge aus der Auflösung von Investitionszuschüssen (Kapitaltransfers)	2127			39.600,00	33.600,00	38.464,55	0,00	0,00	0,00
2/850000+816000	Kostensätze	2114	3114	13	100,00	100,00	337,28	100,00	100,00	337,28
6/850000+829910	Sonstige Erträge Zuführung von der operativen Gebarung 850 2022 aktiv bis 2023	2116	3116	1 18	0,00	0,00	132.975,03	0,00	0,00	132.975,03
2/850000+852100	Bereitstellungsgebühr	2113	3113	12	249.000,00	218.800,00	195.440,00	249.000,00	218.800,00	194.220,92
2/850000+852101	Bereitstellungsgebühr vertraglich	2113	3113	12	900,00	800,00	680,00	900,00	800,00	680,00
2/850000+852200	Wasserbezugsgebühren	2113	3113	12	639.000,00	643.100,00	490.023,60	639.000,00	643.100,00	485.022,28
2/850000+852201	Wasserbezugsgebühr vertraglich	2113	3113	12	20.400,00	21.000,00	19.366,32	20.400,00	21.000,00	26.202,72
2/850000+860000	Transfers von Bund BA01 Zinsen	2121	3121	15	1.800,00	1.700,00	1.720,03	1.800,00	1.700,00	1.720,03
2/850000+860001	Transfers von Bund BA07 Anpassung und Sanierung Brunnenfeld Zinsen	2121	3121	15	100,00	100,00	50,26	100,00	100,00	50,26
2/850000+860002	Transfers von Bund BA03 Wasserwerk Zinsen	2121	3121	15	100,00	100,00	53,55	100,00	100,00	53,55
6/850000+899000	Entnahmen aus Verrechnungsrücklagen zwischen operativer Gebarung und Projekten	2116		1	18.100,00	0,00	0,00	0,00	0,00	0,00
SU 21 / 31	Summe Erträge / Einzahlungen operative Gebarung				969.100,00	919.300,00	879.110,62	911.400,00	885.700,00	841.262,07
1/850000-400000	Geringwertige Wirtschaftsgüter	2221	3221	23	800,00	800,00	1.011,55	800,00	800,00	1.011,55
1/850000-413000	Wasserankauf	2221	3221	23	322.200,00	260.600,00	183.280,01	322.200,00	260.600,00	183.280,01
1/850000-413100	Wasserzählertäusche	2221	3221	23	5.000,00	30.000,00	24.094,90	5.000,00	30.000,00	24.094,90
1/850000-510000	Geldbezüge der Vertragsbediensteten der Verwaltung	2211	3211	20	23.400,00	18.200,00	23.594,92	23.400,00	18.200,00	23.594,92
1/850000-511000	Geldbezüge der Vertragsbediensteten in handwerklicher Verwendung	2211	3211	20	64.900,00	53.300,00	37.412,95	64.900,00	53.300,00	37.412,95
1/850000-569000	Sonstige Nebengebühren	2211	3211	20	100,00	100,00	60,36	100,00	100,00	60,36
1/850000-580000	DGB zum Ausgleichsfond für FBH	2212	3212	20	3.300,00	2.800,00	2.410,16	3.300,00	2.800,00	2.410,16
1/850000-582000	DGB zur sozialen Sicherheit	2212	3212	20	19.100,00	15.400,00	13.137,70	19.100,00	15.400,00	13.137,70

		MVAG		VC QU	Ergebnisvoranschlag			Finanzierungsvoranschlag		
		EH	FH		VA 2024	VA 2023	RA 2022	VA 2024	VA 2023	RA 2022
1/850000-592000	Dotierung von Rückstellungen für Jubiläumszuwendungen	2214			500,00	2.600,00	606,00	0,00	0,00	0,00
1/850000-600000	Energiebezüge	2222	3222	24	52.200,00	103.000,00	32.196,03	52.200,00	103.000,00	30.507,23
1/850000-600001	Energiebezüge Brunnen Tulbing	2222	3222	24	2.500,00	3.000,00	1.263,66	2.500,00	3.000,00	1.222,31
1/850000-613000	Instandhaltung Wasserversorgungsanlage	2224	3224	24	20.000,00	10.000,00	7.780,75	20.000,00	10.000,00	7.780,75
1/850000-613001	Instandhaltung Wasserversorgungsanlage Brunnen Tulbing	2224	3224	24	1.000,00	1.000,00	495,99	1.000,00	1.000,00	495,99
1/850000-614000	Instandhaltung Gebäude	2224	3224	24	0,00	1.500,00	574,16	0,00	1.500,00	574,16
1/850000-619000	Instandhaltung Sonderanl.,Rohre,Quellen	2224	3224	24	120.000,00	100.000,00	66.795,66	120.000,00	100.000,00	66.795,66
1/850000-631000	Telekommunikationsdienste	2222	3222	24	1.800,00	1.800,00	1.687,05	1.800,00	1.800,00	1.686,26
1/850000-631001	Telekommunikationsdienste Brunnen Tulbing	2222	3222	24	100,00	100,00	126,11	100,00	100,00	126,11
1/850000-640000	Prüfungskosten	2222	3222	24	5.500,00	5.500,00	5.288,65	5.500,00	5.500,00	5.288,65
1/850000-650000	Zinsen Bankdarlehen Bawag PSK WVA BA01 SK 715/17	2241	3241	25	3.900,00	3.700,00	436,45	3.900,00	3.700,00	436,45
1/850000-650100	Zinsen Hauptgraben Wasserverband SK 800/1	2241	3241	25	16.700,00	0,00	9.811,16	16.700,00	0,00	9.811,16
1/850000-650200	Zinsen Bankdarlehen Raifeisenlandesbank BA03 SK 718/1	2241	3241	25	7.200,00	7.500,00	7.859,44	7.200,00	7.500,00	7.859,44
1/850000-650300	Zinsen NÖ WWF BA06 SK 701/5	2241	3241	25	100,00	100,00	59,68	100,00	100,00	59,68
1/850000-650400	Zinsen Bankdarlehen Investitionen SK 700/4	2241	3241	25	14.900,00	0,00	0,00	14.900,00	0,00	0,00
1/850000-670000	Versicherungen	2222	3222	24	2.000,00	1.600,00	1.553,62	2.000,00	1.600,00	1.553,62
1/850000-680000	Planmäßige Abschreibung	2226			181.400,00	152.100,00	145.605,97	0,00	0,00	0,00
1/850000-710000	Öffentliche Abgaben Gebrauchsabgabe	2225	3225	24	14.800,00	14.800,00	14.779,80	14.800,00	14.800,00	14.779,80
1/850000-720010	Verwaltungskostenbeiträge	2225	3225	24	38.900,00	41.300,00	35.007,92	38.900,00	41.300,00	35.007,92
1/850000-728200	Entgelte für sonstige Leistungen	2225	3225	24	4.300,00	2.900,00	2.390,00	4.300,00	2.900,00	2.620,04
1/850000-729910	Sonstige Aufwendungen	2225	3225	24	0,00	0,00	132.975,03	0,00	0,00	132.975,03
1/850000-799000	Zuweisungen an Verrechnungsrücklagen zwischen operativer Gebarung und Projekten	2225			18.100,00	0,00	0,00	0,00	0,00	0,00
SU 22 / 32	Summe Aufwendungen / Auszahlungen operative Gebarung				944.700,00	833.700,00	752.295,68	744.700,00	679.000,00	604.582,81
SA 0 / SA 1	(0) Nettoergebnis (21 - 22) / (1) Geldfluss operative Gebarung (31 - 32)				24.400,00	85.600,00	126.814,94	166.700,00	206.700,00	236.679,26
1/850000-794001	Zuweisung an zweckgebundene Haushaltsrücklagen 8,9990934,2 Wasser	2401			0,00	0,00	15,00	0,00	0,00	0,00
SA01	Saldo (01) Haushaltsrücklagen (230 - 240)				0,00	0,00	-15,00	0,00	0,00	0,00
SA00	Saldo (00) Nettoergebnis nach Haushaltsrücklagen (Saldo 0 + Saldo 01)				24.400,00	85.600,00	126.799,94			
Investive Gebarung										
2/850000+300000	Kapitaltransfers von Bund BA01 Barwert	3331	33		0,00	0,00	0,00	800,00	900,00	907,50

		MVAG		VC	QU	Ergebnisvoranschlag			Finanzierungsvoranschlag		
		EH	FH			VA 2024	VA 2023	RA 2022	VA 2024	VA 2023	RA 2022
6/850000+300000	Kapitaltransfers von Bund, Bundesfonds und Bundeskammern KPC Photovoltaikanlage	3331		1	33	0,00	0,00	0,00	27.400,00	0,00	0,00
2/850000+300001	Kapitaltransfers von Bund BA07 Anpassung und Sanierung Brunnenfeld Barwert	3331			33	0,00	0,00	0,00	2.700,00	2.700,00	2.760,74
6/850000+300001	Kapitaltransfers von Bund, Bundesfonds und Bundeskammern KIP Photovoltaikanlage	3331		1	33	0,00	0,00	0,00	51.500,00	0,00	0,00
2/850000+300002	Kapitaltransfers von Bund BA03 Wasserbeimischung Barwert	3331			33	0,00	0,00	0,00	5.300,00	5.400,00	5.480,45
2/850000+300003	Kapitaltransfers von Bund BA06 Sanierung Hochbehälter TU1,KD,TK1	3331		2	33	0,00	0,00	0,00	0,00	0,00	15.721,00
2/850000+300100	Kapitaltransfers von Bund Photovoltaik Wasserwerk	3331			33	0,00	0,00	0,00	0,00	0,00	5.522,24
6/850000+301000	Kapitaltransfers von Ländern, Landesfonds und Landeskammern Photovoltaikanlage	3331		1	33	0,00	0,00	0,00	5.000,00	0,00	0,00
2/850000+307000	Kapitaltransfers von privaten Haushalten und privaten Organisationen ohne Erwerbszweck und andere	3334			34	0,00	0,00	0,00	6.300,00	42.700,00	17.083,10
2/850000+309000	Kapitaltransfers von der Europäischen Union Photovoltaik Wasserwerk	3335			33	0,00	0,00	0,00	0,00	0,00	5.397,76
SU 33	Summe Einzahlungen investive Gebarung								99.000,00	51.700,00	52.872,79
1/850000-004000	Wasserbauten und Anlagen	3412		2	40	0,00	0,00	0,00	160.000,00	100.000,00	74.385,51
5/850000-004001	Wasser- und Abwasserbauten und -anlagen An der Zeil BA 08	3412		1	40	0,00	0,00	0,00	195.100,00	0,00	0,00
5/850000-004002	Wasser- und Abwasserbauten und -anlagen Transportleitung CH	3412		1	40	0,00	0,00	0,00	100.000,00	0,00	0,00
1/850000-020000	Maschinen und maschinelle Anlagen	3414		2	41	0,00	0,00	0,00	2.000,00	21.300,00	153,32
SU 34	Summe Auszahlungen investive Gebarung								457.100,00	121.300,00	74.538,83
SA2	Saldo (2) Geldfluss aus der Investiven Gebarung (33 – 34)								-358.100,00	-69.600,00	-21.666,04
SA3	Saldo (3) Nettofinanzierungssaldo (Saldo 1 + Saldo 2)								-191.400,00	137.100,00	215.013,22
Finanzierungstätigkeit											
2/850000+341000	Investitionsdarlehen von Ländern, Landesfonds und Landeskammern BA 06	3511			54	0,00	0,00	0,00	100,00	100,00	4.961,68
6/850000+346400	Darlehensaufnahme Investitionen SK 700/4	3514		1	55	0,00	0,00	0,00	299.500,00	0,00	0,00
SU 35	Summe Einzahlungen aus der Finanzierungstätigkeit								299.600,00	100,00	4.961,68
1/850000-346000	Tilgung Bankdarlehen Bawag PSK WVA BA01 SK 715/17	3614			65	0,00	0,00	0,00	10.000,00	9.800,00	11.107,01
1/850000-346200	Tilgung Bankdarlehen Raiffeisenlandesbank BA03 SK 718/1	3614			65	0,00	0,00	0,00	48.000,00	48.000,00	48.000,00

		MVAG		VC QU	Ergebnisvoranschlag			Finanzierungsvoranschlag		
		EH	FH		VA 2024	VA 2023	RA 2022	VA 2024	VA 2023	RA 2022
1/850000-346400	Tilgung Bankdarlehen Investitionen SK 700/4		3614	65	0,00	0,00	0,00	6.200,00	0,00	0,00
1/850000-347000	Tilgung Hauptgraben Wasserverband SK 800/1		3613	65	0,00	0,00	0,00	27.900,00	27.900,00	27.892,86
SU 36	Summe Auszahlungen aus der Finanzierungstätigkeit							92.100,00	85.700,00	86.999,87
SA4	Saldo (4) Geldfluss aus der Finanzierungstätigkeit (35 – 36)							207.500,00	-85.600,00	-82.038,19
SA5	Saldo (5) Geldfluss aus der voranschlagswirksamen Gebarung (Saldo 3 + Saldo 4)							16.100,00	51.500,00	132.975,03
851	Betriebe der Abwasserbeseitigung									
851000	Abwasserbeseitigung									
Operative Gebarung										
2/851000+813000	Erträge aus der Auflösung von Investitionszuschüssen (Kapitaltransfers)	2127			131.800,00	130.700,00	126.519,49	0,00	0,00	0,00
2/851000+852100	Reinwasserkanal Benützungsgebühren	2113	3113	12	200,00	200,00	192,88	200,00	200,00	192,88
2/851000+852200	Schmutzwasserkanal Benützungsgebühren	2113	3113	12	1.020.600,00	994.600,00	708.794,04	1.020.600,00	994.600,00	704.701,77
2/851000+860001	Transfers von Bund BA01 Zinsen	2121	3121	15	49.500,00	99.500,00	99.999,73	49.500,00	99.500,00	99.999,73
2/851000+860002	Transfers von Bund BA02+BA04 Zinsen	2121	3121	15	20.200,00	19.900,00	19.513,25	20.200,00	19.900,00	19.513,25
2/851000+860003	Transfers von Bund BA03 Zinsen	2121	3121	15	31.700,00	31.100,00	30.443,36	31.700,00	31.100,00	30.443,36
2/851000+860004	Transfers von Bund BA05 Zinsen	2121	3121	15	14.600,00	14.200,00	13.910,01	14.600,00	14.200,00	13.910,01
2/851000+860005	Transfers von Bund BA06 Zinsen	2121	3121	15	10.300,00	10.000,00	9.623,20	10.300,00	10.000,00	9.623,20
2/851000+860006	Transfers von Bund Leitungskataster WD BA8 Zinsen	2121	3121	15	0,00	100,00	0,00	0,00	100,00	0,00
SU 21 / 31	Summe Erträge / Einzahlungen operative Gebarung				1.278.900,00	1.300.300,00	1.008.995,96	1.147.100,00	1.169.600,00	878.384,20
1/851000-400000	Geringwertige Wirtschaftsgüter (GWG)	2221	3221	23	200,00	200,00	0,00	200,00	200,00	0,00
1/851000-510000	Geldbezüge der Vertragsbediensteten der Verwaltung	2211	3211	20	24.300,00	21.500,00	18.230,30	24.300,00	21.500,00	18.230,30
1/851000-511000	Geldbezüge der Vertragsbediensteten in handwerklicher Verwendung	2211	3211	20	0,00	7.100,00	2.892,57	0,00	7.100,00	2.892,57
1/851000-569000	Sonstige Nebengebühren	2211	3211	20	0,00	0,00	34,98	0,00	0,00	34,98
1/851000-580000	DGB zum Ausgleichsfond für FBH	2212	3212	20	900,00	1.100,00	841,73	900,00	1.100,00	841,73
1/851000-582000	DGB zur sozialen Sicherheit	2212	3212	20	5.200,00	6.200,00	4.595,78	5.200,00	6.200,00	4.595,78
1/851000-592000	Dotierung von Rückstellungen für Jubiläumswendungen	2214			0,00	900,00	63,47	0,00	0,00	0,00
1/851000-600000	Energiebezüge	2222	3222	24	14.000,00	16.800,00	6.966,97	14.000,00	16.800,00	6.690,54
1/851000-612000	Instandhaltungen	2224	3224	24	100.000,00	100.000,00	86.249,87	100.000,00	100.000,00	87.813,27
1/851000-631000	Telekommunikationsdienste	2222	3222	24	200,00	200,00	227,62	200,00	200,00	227,62
1/851000-650000	Zinsen Bankdarlehen Hypro ABA BA 01 SK 713/7	2241	3241	25	2.500,00	3.900,00	5.331,64	2.500,00	3.900,00	5.331,64
1/851000-650100	Zinsen Bankdarlehen Hypo ABA BA 02+04 SK 713/9	2241	3241	25	1.700,00	2.300,00	2.946,87	1.700,00	2.300,00	2.946,87

		MVAG		VC QU	Ergebnisvoranschlag			Finanzierungsvoranschlag		
		EH	FH		VA 2024	VA 2023	RA 2022	VA 2024	VA 2023	RA 2022
1/851000-650200	Zinsen Bankdarlehen Bawag PSK ABA BA 03 SK 715/15	2241	3241	25	25.100,00	24.200,00	3.728,78	25.100,00	24.200,00	3.728,78
1/851000-650300	Zinsen Bankdarlehen Erste Bank ABA BA05+06 SK 716/1+5	2241	3241	25	64.600,00	57.700,00	8.570,16	64.600,00	57.700,00	8.570,16
1/851000-650500	Zinsen Bankdarlehen Investitionen SK 700/5	2241	3241	25	9.500,00	0,00	0,00	9.500,00	0,00	0,00
1/851000-680000	Planmäßige Abschreibung	2226			280.400,00	337.100,00	264.503,53	0,00	0,00	0,00
1/851000-710000	Öffentliche Abgaben und Gebrauchsabgabe	2225	3225	24	22.900,00	22.900,00	22.914,90	22.900,00	22.900,00	22.914,90
1/851000-711000	Geb. für die Ben. von Gde.Einricht- ungen u. -anlag. gem. FAG (Ausgabe)	2225	3225	24	3.400,00	2.000,00	2.028,04	3.400,00	2.000,00	2.028,04
1/851000-720000	Kostenbeiträge (Kostensätze) für Leistungen	2225	3225		8.800,00	0,00	0,00	8.800,00	0,00	0,00
1/851000-720010	Verwaltungskostenbeiträge	2225	3225	24	32.500,00	34.500,00	29.292,34	32.500,00	34.500,00	29.292,34
1/851000-724000	Reisegebühren	2225	3225	24	0,00	0,00	121,80	0,00	0,00	121,80
1/851000-728000	Entgelte für sonstige Leistungen	2225	3225	24	2.400,00	1.000,00	976,00	2.400,00	1.000,00	976,00
1/851000-752000	Beiträge an Abwasserverband "östl. Tullnerfeld"	2231	3231	26	333.100,00	311.800,00	253.600,00	333.100,00	311.800,00	253.600,00
1/851000-764000	Servitute	2234	3234	27	0,00	6.000,00	9.986,90	0,00	6.000,00	9.986,90
1/851000-768000	private Abwasserpumpwerke Förderung zur Anschaffung	2234	3234	27	500,00	500,00	0,00	500,00	500,00	0,00
SU 22 / 32	Summe Aufwendungen / Auszahlungen operative Gebarung				932.200,00	957.900,00	724.104,25	651.800,00	619.900,00	460.824,22
SA 0 / SA 1	(0) Nettoergebnis (21 - 22) / (1) Geldfluss operative Gebarung (31 - 32)				346.700,00	342.400,00	284.891,71	495.300,00	549.700,00	417.559,98
SA01	Saldo (01) Haushaltsrücklagen (230 - 240)				0,00	0,00	0,00	0,00	0,00	0,00
SA00	Saldo (00) Nettoergebnis nach Haushaltsrücklagen (Saldo 0 + Saldo 01)				346.700,00	342.400,00	284.891,71			
Investive Gebarung										
2/851000+300001	Kapitaltransfers von Bund BA01 Barwert		3331	33	0,00	0,00	0,00	10.600,00	22.600,00	24.531,77
2/851000+300002	Kapitaltransfers von Bund BA02+BA04 Barwert		3331	33	0,00	0,00	0,00	10.500,00	11.100,00	11.790,58
2/851000+300003	Kapitaltransfers von Bund BA03 Barwert		3331	33	0,00	0,00	0,00	20.000,00	21.100,00	22.291,54
2/851000+300004	Kapitaltransfers von Bund BA05 Barwert		3331	33	0,00	0,00	0,00	11.700,00	12.200,00	12.838,93
2/851000+300005	Kapitaltransfers von Bund BA06 Barwert		3331	33	0,00	0,00	0,00	13.500,00	14.100,00	14.703,80
2/851000+300006	Kapitaltransfers von Bund Leitungskataster WD BA08 Barwert		3331	33	0,00	0,00	0,00	2.900,00	2.800,00	0,00
2/851000+301000	Kapitaltransfers von Ländern, Landesfonds und Landeskammern Leitungskataster Wilferdorf BA08		3331	33	0,00	0,00	0,00	13.600,00	13.600,00	0,00
2/851000+307000	Kapitaltransfers von privaten Haushalten und privaten Organisationen ohne Erwerbszweck und andere		3334	34	0,00	0,00	0,00	20.000,00	101.600,00	32.882,23
SU 33	Summe Einzahlungen investive Gebarung							102.800,00	199.100,00	119.038,85
1/851000-004000	Abwasserbauten und -anlagen		3412	2 40	0,00	0,00	0,00	20.000,00	40.000,00	22.153,54

		MVAG		VC QU	Ergebnisvoranschlag			Finanzierungsvoranschlag		
		EH	FH		VA 2024	VA 2023	RA 2022	VA 2024	VA 2023	RA 2022
5/851000-004001	Wasser- und Abwasserbauten und -anlagen An der Zeil BA 11	3412	1	40	0,00	0,00	0,00	136.900,00	0,00	0,00
5/851000-004002	Wasser- und Abwasserbauten und -anlagen Verlängerung	3412	1		0,00	0,00	0,00	50.000,00	0,00	0,00
1/851000-020000	Maschinen und maschinelle Anlagen	3414	2	41	0,00	0,00	0,00	0,00	600,00	0,00
1/851000-070000	Aktivierungsfähige Rechte (immaterielle Vermögenswerte) Leitungskataster	3411	42		0,00	0,00	0,00	80.000,00	159.000,00	70.107,22
SU 34	Summe Auszahlungen investive Gebarung							286.900,00	199.600,00	92.260,76
SA2	Saldo (2) Geldfluss aus der Investiven Gebarung (33 – 34)							-184.100,00	-500,00	26.778,09
SA3	Saldo (3) Nettofinanzierungssaldo (Saldo 1 + Saldo 2)							311.200,00	549.200,00	444.338,07
Finanzierungstätigkeit										
6/851000+346500	Darlehensaufnahme Investitionen SK 700/5	3514	1	55	0,00	0,00	0,00	190.500,00	0,00	0,00
SU 35	Summe Einzahlungen aus der Finanzierungstätigkeit							190.500,00	0,00	0,00
1/851000-346100	Tilgung Bankdarlehen Hypo ABA BA 01 SK 713/7	3614	65		0,00	0,00	0,00	190.100,00	188.700,00	187.283,20
1/851000-346200	Tilgung Bankdarlehen Hypo ABA BA 02+04 SK 713/9	3614	65		0,00	0,00	0,00	81.500,00	80.900,00	80.317,15
1/851000-346300	Tilgung Bankdarlehen Bawag PSK ABA BA 03 SK 715/15	3614	65		0,00	0,00	0,00	71.700,00	70.100,00	78.183,40
1/851000-346400	Tilgung Bankdarlehen Erste Bank PSK ABA BA05+06 SK 716/1+5	3614	65		0,00	0,00	0,00	107.400,00	107.400,00	127.665,64
1/851000-346500	Tilgung Bankdarlehen Investitionen SK 700/5	3614	65		0,00	0,00	0,00	4.000,00	0,00	0,00
SU 36	Summe Auszahlungen aus der Finanzierungstätigkeit							454.700,00	447.100,00	473.449,39
SA4	Saldo (4) Geldfluss aus der Finanzierungstätigkeit (35 – 36)							-264.200,00	-447.100,00	-473.449,39
SA5	Saldo (5) Geldfluss aus der voranschlagswirksamen Gebarung (Saldo 3 + Saldo 4)							47.000,00	102.100,00	-29.111,32
852	Betriebe der Müllbeseitigung									
852000	Müllbeseitigung									
Operative Gebarung										
2/852000+808000	Erlöse aus Verkauf von Müllsäcken	2116	3116	16	1.300,00	1.300,00	1.535,20	1.300,00	1.300,00	1.535,20
2/852000+813000	Erträge aus der Auflösung von Investitionszuschüssen (Kapitaltransfers)	2127			1.000,00	1.000,00	995,65	0,00	0,00	0,00
2/852000+816000	Müllverband Verwaltungsaufwand	2114	3114	13	75.500,00	66.000,00	65.239,89	75.500,00	66.000,00	65.725,14
2/852000+850200	Kostenpflichtiger Abfall und sonstige Einnahmen	2111	3111	10	500,00	500,00	364,50	500,00	500,00	364,50
2/852000+860000	Transfers von Bund, Bundesfonds und Bundeskammern	2121	3121	15	800,00	800,00	0,00	800,00	800,00	0,00
SU 21 / 31	Summe Erträge / Einzahlungen operative Gebarung				79.100,00	69.600,00	68.135,24	78.100,00	68.600,00	67.624,84
1/852000-413000	Müllsäcke, Zusatzentleerungen	2221	3221	23	2.100,00	2.100,00	2.330,33	2.100,00	2.100,00	5.169,03

		MVAG		VC QU	Ergebnisvoranschlag			Finanzierungsvoranschlag		
		EH	FH		VA 2024	VA 2023	RA 2022	VA 2024	VA 2023	RA 2022
1/852000-510000	Geldbezüge der Vertragsbediensteten der Verwaltung	2211	3211	20	23.700,00	19.900,00	10.729,20	23.700,00	19.900,00	10.729,20
1/852000-511000	Geldbezüge der Vertragsbediensteten in handwerklicher Verwendung	2211	3211	20	19.800,00	24.000,00	19.244,29	19.800,00	24.000,00	19.244,29
1/852000-569000	Sonstige Nebengebühren	2211	3211	20	100,00	100,00	70,00	100,00	100,00	70,00
1/852000-580000	DGB zum Ausgleichsfond für FBH	2212	3212	20	1.300,00	1.700,00	1.120,90	1.300,00	1.700,00	1.120,90
1/852000-582000	DGB zur sozialen Sicherheit	2212	3212	20	9.400,00	9.500,00	6.241,90	9.400,00	9.500,00	6.241,90
1/852000-592000	Dotierung von Rückstellungen für Jubiläumszuwendungen	2214			100,00	2.900,00	-182,13	0,00	0,00	0,00
1/852000-600000	Energiebezüge	2222	3222	24	1.500,00	2.500,00	762,31	1.500,00	2.500,00	762,31
1/852000-614000	Instandhaltung Gebäude und Anlagen	2224	3224	24	2.000,00	2.000,00	786,51	2.000,00	2.000,00	786,51
1/852000-631000	Telekommunikationsdienste	2222	3222	24	500,00	500,00	528,68	500,00	500,00	528,04
1/852000-650000	Zinsen Bankdarlehen Erste Bank GSZ SK 716/2	2241	3241	25	3.000,00	2.700,00	406,97	3.000,00	2.700,00	406,97
1/852000-670000	Versicherungen	2222	3222	24	100,00	100,00	102,79	100,00	100,00	102,79
1/852000-680000	Planmäßige Abschreibung	2226			3.500,00	3.500,00	3.491,05	0,00	0,00	0,00
1/852000-720010	Verwaltungskostenbeiträge	2225	3225	24	3.200,00	3.400,00	2.857,79	3.200,00	3.400,00	2.857,79
1/852000-728000	Entgelte für sonstige Leistungen GVA,...	2225	3225	24	5.000,00	5.000,00	5.946,77	5.000,00	5.000,00	5.846,71
SU 22 / 32	Summe Aufwendungen / Auszahlungen operative Gebarung				75.300,00	79.900,00	54.437,36	71.700,00	73.500,00	53.866,44
SA 0 / SA 1	(0) Nettoergebnis (21 - 22) / (1) Geldfluss operative Gebarung (31 - 32)				3.800,00	-10.300,00	13.697,88	6.400,00	-4.900,00	13.758,40
SA01	Saldo (01) Haushaltsrücklagen (230 - 240)				0,00	0,00	0,00	0,00	0,00	0,00
SA00	Saldo (00) Nettoergebnis nach Haushaltsrücklagen (Saldo 0 + Saldo 01)				3.800,00	-10.300,00	13.697,88			
Investive Gebarung										
SU 33	Summe Einzahlungen investive Gebarung							0,00	0,00	0,00
SU 34	Summe Auszahlungen investive Gebarung							0,00	0,00	0,00
SA2	Saldo (2) Geldfluss aus der Investiven Gebarung (33 - 34)							0,00	0,00	0,00
SA3	Saldo (3) Nettofinanzierungssaldo (Saldo 1 + Saldo 2)							6.400,00	-4.900,00	13.758,40
Finanzierungstätigkeit										
SU 35	Summe Einzahlungen aus der Finanzierungstätigkeit							0,00	0,00	0,00
1/852000-346000	Tilgung Bankdarlehen Erste Bank GSZ SK 716/2		3614	65	0,00	0,00	0,00	5.300,00	5.400,00	6.301,95
SU 36	Summe Auszahlungen aus der Finanzierungstätigkeit							5.300,00	5.400,00	6.301,95
SA4	Saldo (4) Geldfluss aus der Finanzierungstätigkeit (35 - 36)							-5.300,00	-5.400,00	-6.301,95
SA5	Saldo (5) Geldfluss aus der voranschlagswirksamen Gebarung (Saldo 3 + Saldo 4)							1.100,00	-10.300,00	7.456,45
859	Sonstige Betriebe mit marktbestimmter Tätigkeit									
859100	Biomasse - Nahwärme-Heizungsanlage									
Operative Gebarung										
2/859100+810000	Einnahmen aus Leistungen	2114	3114	13	29.700,00	26.500,00	25.029,31	29.700,00	26.500,00	25.029,31

		MVAG		VC QU	Ergebnisvoranschlag			Finanzierungsvoranschlag		
		EH	FH		VA 2024	VA 2023	RA 2022	VA 2024	VA 2023	RA 2022
2/859100+813000	Erträge aus der Auflösung von Investitionszuschüssen (Kapitaltransfers)	2127			1.700,00	1.700,00	1.721,99	0,00	0,00	0,00
2/859100+861200	Zinszuschuss Land SK 717/7	2121	3121	15	5.100,00	1.300,00	1.415,29	5.100,00	1.300,00	1.415,29
SU 21 / 31	Summe Erträge / Einzahlungen operative Gebarung				36.500,00	29.500,00	28.166,59	34.800,00	27.800,00	26.444,60
1/859100-451000	Brennstoffe	2221	3221	23	17.000,00	17.000,00	12.275,94	17.000,00	17.000,00	10.712,62
1/859100-511000	Geldbezüge der Vertragsbediensteten in handwerklicher Verwendung	2211	3211	20	4.100,00	7.000,00	6.211,16	4.100,00	7.000,00	6.211,16
1/859100-580000	DGB zum Ausgleichsfond für FBH	2212	3212	20	200,00	300,00	248,91	200,00	300,00	248,91
1/859100-582000	DGB zur sozialen Sicherheit	2212	3212	20	900,00	1.500,00	1.350,00	900,00	1.500,00	1.350,00
1/859100-592000	Dotierung von Rückstellungen für Jubiläumswendungen	2214			100,00	100,00	291,76	0,00	0,00	0,00
1/859100-600000	Energiebezüge	2222	3222	24	2.500,00	3.800,00	1.265,35	2.500,00	3.800,00	1.265,35
1/859100-618000	Instandhaltung sonstige Anlagen	2224	3224	24	4.000,00	4.000,00	4.347,56	4.000,00	4.000,00	3.811,07
1/859100-640000	Rechts- und Beratungsaufwand	2222	3222	24	900,00	900,00	1.800,00	900,00	900,00	1.800,00
1/859100-650000	Zinsen Bankdarlehen Bank Austria BMHW SK 717/7	2241	3241	25	16.700,00	14.300,00	2.253,74	16.700,00	14.300,00	2.253,74
1/859100-670000	Versicherungen	2222	3222	24	300,00	300,00	270,72	300,00	300,00	270,72
1/859100-680000	Planmäßige Abschreibung	2226			20.600,00	20.600,00	20.641,95	0,00	0,00	0,00
1/859100-711000	Geb. für die Ben. von Gde.Einrichtungen u. -anlag. gem. FAG (Ausgabe)	2225	3225	24	200,00	200,00	192,27	200,00	200,00	192,27
1/859100-720010	Verwaltungskostenbeiträge	2225	3225	24	1.600,00	1.700,00	1.428,89	1.600,00	1.700,00	1.428,89
1/859100-728000	Entgelte für sonstige Leistungen	2225	3225	24	600,00	600,00	126,12	600,00	600,00	126,12
SU 22 / 32	Summe Aufwendungen / Auszahlungen operative Gebarung				69.700,00	72.300,00	52.704,37	49.000,00	51.600,00	29.670,85
SA 0 / SA 1	(0) Nettoergebnis (21 - 22) / (1) Geldfluss operative Gebarung (31 - 32)				-33.200,00	-42.800,00	-24.537,78	-14.200,00	-23.800,00	-3.226,25
SA01	Saldo (01) Haushaltsrücklagen (230 - 240)				0,00	0,00	0,00	0,00	0,00	0,00
SA00	Saldo (00) Nettoergebnis nach Haushaltsrücklagen (Saldo 0 + Saldo 01)				-33.200,00	-42.800,00	-24.537,78			
Investive Gebarung										
SU 33	Summe Einzahlungen investive Gebarung							0,00	0,00	0,00
SU 34	Summe Auszahlungen investive Gebarung							0,00	0,00	0,00
SA2	Saldo (2) Geldfluss aus der Investiven Gebarung (33 - 34)							0,00	0,00	0,00
SA3	Saldo (3) Nettofinanzierungssaldo (Saldo 1 + Saldo 2)							-14.200,00	-23.800,00	-3.226,25
Finanzierungstätigkeit										
SU 35	Summe Einzahlungen aus der Finanzierungstätigkeit							0,00	0,00	0,00
1/859100-346000	Tilgung Bankdarlehen Bank Austria BMHW SK 717/7		3614	65	0,00	0,00	0,00	9.700,00	10.300,00	15.007,88
SU 36	Summe Auszahlungen aus der Finanzierungstätigkeit							9.700,00	10.300,00	15.007,88
SA4	Saldo (4) Geldfluss aus der Finanzierungstätigkeit (35 - 36)							-9.700,00	-10.300,00	-15.007,88
SA5	Saldo (5) Geldfluss aus der voranschlagswirksamen Gebarung (Saldo 3 + Saldo 4)							-23.900,00	-34.100,00	-18.234,13

		MVAG		VC QU	Ergebnisvoranschlag			Finanzierungsvoranschlag		
		EH	FH		VA 2024	VA 2023	RA 2022	VA 2024	VA 2023	RA 2022
89	Wirtschaftliche Unternehmungen (Fortsetzung)									
894	Stadthallen, Kongresshäuser									
894000	Veranstaltungs-, Gesundheits- und Fitnesszentrum									
Operative Gebarung										
2/894000+811000	Miet- und Pachtertrag	2115	3115	14	8.000,00	8.000,00	10.958,57	8.000,00	8.000,00	9.546,90
2/894000+860000	Transfers von Bund, Bundesfonds und Bundeskammern	2121	3121	15	0,00	800,00	0,00	0,00	800,00	0,00
SU 21 / 31	Summe Erträge / Einzahlungen operative Gebarung				8.000,00	8.800,00	10.958,57	8.000,00	8.800,00	9.546,90
1/894000-451000	Beheizung	2221	3221	23	11.600,00	8.500,00	8.561,10	11.600,00	8.500,00	8.561,10
1/894000-454000	Reinigung	2221	3221	23	3.000,00	3.000,00	732,52	3.000,00	3.000,00	732,52
1/894000-510000	Geldbezüge der Vertragsbediensteten der Verwaltung	2211	3211	20	6.200,00	1.800,00	1.650,28	6.200,00	1.800,00	1.650,28
1/894000-511000	Geldbezüge der Vertragsbediensteten in handwerklicher Verwendung	2211	3211	20	8.200,00	11.800,00	8.735,31	8.200,00	11.800,00	8.735,31
1/894000-569000	Sonstige Nebengebühren	2211	3211	20	0,00	0,00	8,48	0,00	0,00	8,48
1/894000-580000	DGB zum Ausgleichsfond für FBH	2212	3212	20	500,00	500,00	330,82	500,00	500,00	330,82
1/894000-582000	DGB zur sozialen Sicherheit	2212	3212	20	3.100,00	3.000,00	2.333,24	3.100,00	3.000,00	2.333,24
1/894000-592000	Dotierung von Rückstellungen für Jubiläumswendungen	2214			100,00	-200,00	23,06	0,00	0,00	0,00
1/894000-600000	Energiebezüge	2222	3222	24	7.400,00	8.900,00	3.681,17	7.400,00	8.900,00	3.555,22
1/894000-614000	Instandhaltung Gebäude	2224	3224	24	5.000,00	5.000,00	5.106,66	5.000,00	5.000,00	4.851,59
1/894000-618000	Instandhaltung sonstige Anlagen	2224	3224	24	1.500,00	1.500,00	1.368,95	1.500,00	1.500,00	1.368,95
1/894000-631000	Telekommunikationsdienste	2222	3222	24	400,00	300,00	333,15	400,00	300,00	332,99
1/894000-650000	Zinsen Bankdarlehen Hypo VAZ SK 713/10	2241	3241	25	0,00	100,00	72,83	0,00	100,00	72,83
1/894000-670000	Versicherungen	2222	3222	24	3.800,00	3.000,00	2.966,82	3.800,00	3.000,00	2.966,82
1/894000-680000	Planmäßige Abschreibung	2226			12.000,00	12.100,00	14.480,83	0,00	0,00	0,00
1/894000-711000	Geb. für die Ben. von Gde.Einrichtungen u. -anlag. gem. FAG (Ausgabe)	2225	3225	24	3.900,00	3.400,00	3.395,86	3.900,00	3.400,00	3.395,86
1/894000-720010	Verwaltungskostenbeiträge	2225	3225	24	3.200,00	3.400,00	2.857,79	3.200,00	3.400,00	2.857,79
1/894000-728000	Entgelte für sonstige Leistungen	2225	3225	24	300,00	300,00	1.316,62	300,00	300,00	1.316,62
1/894000-755000	Transfers an Unternehmen (ohne Finanzunternehmen) und andere	2233	3233	27	0,00	0,00	708,80	0,00	0,00	708,80
SU 22 / 32	Summe Aufwendungen / Auszahlungen operative Gebarung				70.200,00	66.400,00	58.664,29	58.100,00	54.500,00	43.779,22
SA 0 / SA 1	(0) Nettoergebnis (21 - 22) / (1) Geldfluss operative Gebarung (31 - 32)				-62.200,00	-57.600,00	-47.705,72	-50.100,00	-45.700,00	-34.232,32
SA01	Saldo (01) Haushaltsrücklagen (230 - 240)				0,00	0,00	0,00	0,00	0,00	0,00
SA00	Saldo (00) Nettoergebnis nach Haushaltsrücklagen (Saldo 0 + Saldo 01)				-62.200,00	-57.600,00	-47.705,72			
Investive Gebarung										
SU 33	Summe Einzahlungen investive Gebarung							0,00	0,00	0,00

		MVAG		VC	QU	Ergebnisvoranschlag			Finanzierungsvoranschlag		
		EH	FH			VA 2024	VA 2023	RA 2022	VA 2024	VA 2023	RA 2022
1/894000-042000	Amts-, Betriebs- und Geschäftsausstattung	3415	2	41		0,00	0,00	0,00	3.000,00	3.000,00	557,33
SU 34	Summe Auszahlungen investive Gebarung								3.000,00	3.000,00	557,33
SA2	Saldo (2) Geldfluss aus der Investiven Gebarung (33 – 34)								-3.000,00	-3.000,00	-557,33
SA3	Saldo (3) Nettofinanzierungssaldo (Saldo 1 + Saldo 2)								-53.100,00	-48.700,00	-34.789,65
Finanzierungstätigkeit											
SU 35	Summe Einzahlungen aus der Finanzierungstätigkeit								0,00	0,00	0,00
1/894000-346000	Tilgung Bankdarlehen Hypo VAZ SK 713/10	3614	65			0,00	0,00	0,00	2.600,00	2.500,00	2.524,07
SU 36	Summe Auszahlungen aus der Finanzierungstätigkeit								2.600,00	2.500,00	2.524,07
SA4	Saldo (4) Geldfluss aus der Finanzierungstätigkeit (35 – 36)								-2.600,00	-2.500,00	-2.524,07
SA5	Saldo (5) Geldfluss aus der voranschlagswirksamen Gebarung (Saldo 3 + Saldo 4)								-55.700,00	-51.200,00	-37.313,72

		MVAG VC QU			Ergebnisvoranschlag			Finanzierungsvoranschlag		
		EH	FH		VA 2024	VA 2023	RA 2022	VA 2024	VA 2023	RA 2022
9 Finanzwirtschaft										
90	Gesonderte Verwaltung									
900	Gesonderte Verwaltung									
900000	Finanzabteilung und Finanzverwaltung									
Operative Gebarung										
2/900000+829000	sonstige Einnahmen Stundungszinsen	2116	3116	18	100,00	100,00	676,69	100,00	100,00	349,31
SU 21 / 31	Summe Erträge / Einzahlungen operative Gebarung				100,00	100,00	676,69	100,00	100,00	349,31
SU 22 / 32	Summe Aufwendungen / Auszahlungen operative Gebarung				0,00	0,00	0,00	0,00	0,00	0,00
SA 0 / SA 1	(0) Nettoergebnis (21 - 22) / (1) Geldfluss operative Gebarung (31 - 32)				100,00	100,00	676,69	100,00	100,00	349,31
SA01	Saldo (01) Haushaltsrücklagen (230 - 240)				0,00	0,00	0,00	0,00	0,00	0,00
SA00	Saldo (00) Nettoergebnis nach Haushaltsrücklagen (Saldo 0 + Saldo 01)				100,00	100,00	676,69			
Investive Gebarung										
SU 33	Summe Einzahlungen investive Gebarung							0,00	0,00	0,00
SU 34	Summe Auszahlungen investive Gebarung							0,00	0,00	0,00
SA2	Saldo (2) Geldfluss aus der Investiven Gebarung (33 - 34)							0,00	0,00	0,00
SA3	Saldo (3) Nettofinanzierungssaldo (Saldo 1 + Saldo 2)							100,00	100,00	349,31
Finanzierungstätigkeit										
SU 35	Summe Einzahlungen aus der Finanzierungstätigkeit							0,00	0,00	0,00
SU 36	Summe Auszahlungen aus der Finanzierungstätigkeit							0,00	0,00	0,00
SA4	Saldo (4) Geldfluss aus der Finanzierungstätigkeit (35 - 36)							0,00	0,00	0,00
SA5	Saldo (5) Geldfluss aus der voranschlagswirksamen Gebarung (Saldo 3 + Saldo 4)							100,00	100,00	349,31
91	Kapitalvermögen und Stiftungen ohne eigene Rechtspersönlichkeit									
910	Geldverkehr									
910000	Geldverkehr									
Operative Gebarung										
2/910000+823000	Zinsen der Giro und Spargirokonten	2131	3131	14	10.000,00	100,00	921,30	10.000,00	100,00	921,30
SU 21 / 31	Summe Erträge / Einzahlungen operative Gebarung				10.000,00	100,00	921,30	10.000,00	100,00	921,30
1/910000-659000	Geldverkehrsspesen	2244	3244	24	1.100,00	1.000,00	1.674,35	1.100,00	1.000,00	1.674,35
1/910000-710000	Zinsertragssteuer	2225	3225	24	4.600,00	500,00	230,33	4.600,00	500,00	230,33
SU 22 / 32	Summe Aufwendungen / Auszahlungen operative Gebarung				5.700,00	1.500,00	1.904,68	5.700,00	1.500,00	1.904,68
SA 0 / SA 1	(0) Nettoergebnis (21 - 22) / (1) Geldfluss operative Gebarung (31 - 32)				4.300,00	-1.400,00	-983,38	4.300,00	-1.400,00	-983,38
SA01	Saldo (01) Haushaltsrücklagen (230 - 240)				0,00	0,00	0,00	0,00	0,00	0,00
SA00	Saldo (00) Nettoergebnis nach Haushaltsrücklagen (Saldo 0 + Saldo 01)				4.300,00	-1.400,00	-983,38			

	MVAG	VC QU	Ergebnisvoranschlag			Finanzierungsvoranschlag			
			EH	FH	VA 2024	VA 2023	RA 2022	VA 2024	VA 2023
Investive Gebarung									
SU 33							0,00	0,00	0,00
SU 34							0,00	0,00	0,00
SA2							0,00	0,00	0,00
SA3							4.300,00	-1.400,00	-983,38
Finanzierungstätigkeit									
SU 35							0,00	0,00	0,00
SU 36							0,00	0,00	0,00
SA4							0,00	0,00	0,00
SA5							4.300,00	-1.400,00	-983,38
912									
912000									
Operative Gebarung									
SU 21 / 31							0,00	0,00	0,00
SU 22 / 32							0,00	0,00	0,00
SA 0 / SA 1							0,00	0,00	0,00
2/912000+895009							0,00	0,00	0,00
1/912000-795001							0,00	0,00	0,00
1/912000-795009							479.800,00	316.900,00	890.800,93
SA01							-479.800,00	217.500,00	-890.805,50
SA00							-479.800,00	217.500,00	-890.805,50
Investive Gebarung									
SU 33							0,00	0,00	0,00
SU 34							0,00	0,00	0,00
SA2							0,00	0,00	0,00
SA3							0,00	0,00	0,00
Finanzierungstätigkeit									
SU 35							0,00	0,00	0,00
SU 36							0,00	0,00	0,00
SA4							0,00	0,00	0,00
SA5							0,00	0,00	0,00

		MVAG VC QU			Ergebnisvoranschlag			Finanzierungsvoranschlag		
		EH	FH		VA 2024	VA 2023	RA 2022	VA 2024	VA 2023	RA 2022
916	Schadenersätze von Dritten (soweit nicht aufteilbar)									
916000	Schadenersätze von Dritten									
Operative Gebarung										
2/916000+829000	Schadenersatzleistungen durch Dritte	2116	3116	18	1.000,00	1.000,00	914,22	1.000,00	1.000,00	914,22
SU 21 / 31	Summe Erträge / Einzahlungen operative Gebarung				1.000,00	1.000,00	914,22	1.000,00	1.000,00	914,22
SU 22 / 32	Summe Aufwendungen / Auszahlungen operative Gebarung				0,00	0,00	0,00	0,00	0,00	0,00
SA 0 / SA 1	(0) Nettoergebnis (21 - 22) / (1) Geldfluss operative Gebarung (31 - 32)				1.000,00	1.000,00	914,22	1.000,00	1.000,00	914,22
SA01	Saldo (01) Haushaltsrücklagen (230 - 240)				0,00	0,00	0,00	0,00	0,00	0,00
SA00	Saldo (00) Nettoergebnis nach Haushaltsrücklagen (Saldo 0 + Saldo 01)				1.000,00	1.000,00	914,22			
Investive Gebarung										
SU 33	Summe Einzahlungen investive Gebarung							0,00	0,00	0,00
SU 34	Summe Auszahlungen investive Gebarung							0,00	0,00	0,00
SA2	Saldo (2) Geldfluss aus der Investiven Gebarung (33 - 34)							0,00	0,00	0,00
SA3	Saldo (3) Nettofinanzierungssaldo (Saldo 1 + Saldo 2)							1.000,00	1.000,00	914,22
Finanzierungstätigkeit										
SU 35	Summe Einzahlungen aus der Finanzierungstätigkeit							0,00	0,00	0,00
SU 36	Summe Auszahlungen aus der Finanzierungstätigkeit							0,00	0,00	0,00
SA4	Saldo (4) Geldfluss aus der Finanzierungstätigkeit (35 - 36)							0,00	0,00	0,00
SA5	Saldo (5) Geldfluss aus der voranschlagswirksamen Gebarung (Saldo 3 + Saldo 4)							1.000,00	1.000,00	914,22
92 Öffentliche Abgaben										
920	Ausschließliche Gemeindeabgaben									
920000	Gemeindeabgaben									
Operative Gebarung										
2/920000+816000	NÖ Seuchenvorsorgeabgabe Gemeindeanteil	2114	3114	13	1.400,00	1.300,00	1.332,27	1.400,00	1.300,00	1.332,27
2/920000+830000	Grundsteuer A	2111	3111	10	9.400,00	9.400,00	9.403,83	9.400,00	9.200,00	9.428,23
2/920000+831000	Grundsteuer B	2111	3111	10	276.900,00	275.800,00	275.834,44	276.900,00	272.700,00	274.675,68
2/920000+833100	Kommunalsteuer	2111	3111	10	297.500,00	287.800,00	299.938,52	297.500,00	287.800,00	303.699,55
2/920000+838000	Hundeabgabe	2111	3111	10	22.100,00	21.300,00	21.692,70	22.100,00	20.800,00	21.526,16
2/920000+841000	Gebrauchsabgabe	2111	3111	10	66.600,00	66.600,00	67.183,45	66.600,00	66.600,00	66.651,13
2/920000+849000	Nebensprüche Mahngebühr Säumniszuschlag	2111	3111	10	1.500,00	1.300,00	1.454,60	1.500,00	1.300,00	1.568,95
2/920000+850000	Aufschließungsabgabe	2111	3111	10	42.000,00	42.000,00	210.826,49	42.000,00	42.000,00	206.136,72
2/920000+856000	Verwaltungsabgabe	2111	3111	10	13.500,00	13.500,00	14.620,16	13.500,00	13.500,00	15.055,84
2/920000+857000	Kommissionsgebühren	2111	3111	10	0,00	0,00	27,60	0,00	0,00	27,60
SU 21 / 31	Summe Erträge / Einzahlungen operative Gebarung				730.900,00	719.000,00	902.314,06	730.900,00	715.200,00	900.102,13

	MVAG	VC QU	Ergebnisvoranschlag			Finanzierungsvoranschlag					
			EH	FH	VA 2024	VA 2023	RA 2022	VA 2024	VA 2023	RA 2022	
SU 22 / 32			Summe Aufwendungen / Auszahlungen operative Gebarung			0,00	0,00	0,00	0,00	0,00	0,00
SA 0 / SA 1			(0) Nettoergebnis (21 - 22) / (1) Geldfluss operative Gebarung (31 - 32)			730.900,00	719.000,00	902.314,06	730.900,00	715.200,00	900.102,13
SA01			Saldo (01) Haushaltsrücklagen (230 - 240)			0,00	0,00	0,00	0,00	0,00	0,00
SA00			Saldo (00) Nettoergebnis nach Haushaltsrücklagen (Saldo 0 + Saldo 01)			730.900,00	719.000,00	902.314,06			
Investive Gebarung											
SU 33			Summe Einzahlungen investive Gebarung						0,00	0,00	0,00
SU 34			Summe Auszahlungen investive Gebarung						0,00	0,00	0,00
SA2			Saldo (2) Geldfluss aus der Investiven Gebarung (33 - 34)						0,00	0,00	0,00
SA3			Saldo (3) Nettofinanzierungssaldo (Saldo 1 + Saldo 2)						730.900,00	715.200,00	900.102,13
Finanzierungstätigkeit											
SU 35			Summe Einzahlungen aus der Finanzierungstätigkeit						0,00	0,00	0,00
SU 36			Summe Auszahlungen aus der Finanzierungstätigkeit						0,00	0,00	0,00
SA4			Saldo (4) Geldfluss aus der Finanzierungstätigkeit (35 - 36)						0,00	0,00	0,00
SA5			Saldo (5) Geldfluss aus der voranschlagswirksamen Gebarung (Saldo 3 + Saldo 4)						730.900,00	715.200,00	900.102,13
921			Zwischen Ländern und Gemeinden geteilte Abgaben								
921000			Zwischen Ländern und Gemeinden geteilte Abgaben								
Operative Gebarung											
2/921000+834000			2111	3111	10	15.700,00	5.400,00	4.122,52	15.700,00	3.500,00	4.983,82
2/921000+834100			2111	3111	10	0,00	7.700,00	0,00	0,00	7.700,00	0,00
2/921000+861000			2121	3121	15	0,00	0,00	22.591,52	0,00	0,00	22.591,52
			Landeskammern Interessentenbeitrag								
SU 21 / 31			Summe Erträge / Einzahlungen operative Gebarung			15.700,00	13.100,00	26.714,04	15.700,00	11.200,00	27.575,34
SU 22 / 32			Summe Aufwendungen / Auszahlungen operative Gebarung			0,00	0,00	0,00	0,00	0,00	0,00
SA 0 / SA 1			(0) Nettoergebnis (21 - 22) / (1) Geldfluss operative Gebarung (31 - 32)			15.700,00	13.100,00	26.714,04	15.700,00	11.200,00	27.575,34
SA01			Saldo (01) Haushaltsrücklagen (230 - 240)			0,00	0,00	0,00	0,00	0,00	0,00
SA00			Saldo (00) Nettoergebnis nach Haushaltsrücklagen (Saldo 0 + Saldo 01)			15.700,00	13.100,00	26.714,04			
Investive Gebarung											
SU 33			Summe Einzahlungen investive Gebarung						0,00	0,00	0,00
SU 34			Summe Auszahlungen investive Gebarung						0,00	0,00	0,00
SA2			Saldo (2) Geldfluss aus der Investiven Gebarung (33 - 34)						0,00	0,00	0,00
SA3			Saldo (3) Nettofinanzierungssaldo (Saldo 1 + Saldo 2)						15.700,00	11.200,00	27.575,34
Finanzierungstätigkeit											
SU 35			Summe Einzahlungen aus der Finanzierungstätigkeit						0,00	0,00	0,00
SU 36			Summe Auszahlungen aus der Finanzierungstätigkeit						0,00	0,00	0,00
SA4			Saldo (4) Geldfluss aus der Finanzierungstätigkeit (35 - 36)						0,00	0,00	0,00
SA5			Saldo (5) Geldfluss aus der voranschlagswirksamen Gebarung (Saldo 3 + Saldo 4)						15.700,00	11.200,00	27.575,34

		MVAG VC QU			Ergebnisvoranschlag			Finanzierungsvoranschlag		
		EH	FH		VA 2024	VA 2023	RA 2022	VA 2024	VA 2023	RA 2022
925	Ertragsanteile an gemeinschaftlichen Bundesabgaben									
925000	Ertragsanteile an Gemein.Bundesabgaben									
Operative Gebarung										
2/925000+859000	Ertragsanteile	2112	3112	11	3.275.000,00	3.139.000,00	3.154.258,39	3.275.000,00	3.139.000,00	3.154.258,39
SU 21 / 31	Summe Erträge / Einzahlungen operative Gebarung				3.275.000,00	3.139.000,00	3.154.258,39	3.275.000,00	3.139.000,00	3.154.258,39
SU 22 / 32	Summe Aufwendungen / Auszahlungen operative Gebarung				0,00	0,00	0,00	0,00	0,00	0,00
SA 0 / SA 1	(0) Nettoergebnis (21 - 22) / (1) Geldfluss operative Gebarung (31 - 32)				3.275.000,00	3.139.000,00	3.154.258,39	3.275.000,00	3.139.000,00	3.154.258,39
SA01	Saldo (01) Haushaltsrücklagen (230 - 240)				0,00	0,00	0,00	0,00	0,00	0,00
SA00	Saldo (00) Nettoergebnis nach Haushaltsrücklagen (Saldo 0 + Saldo 01)				3.275.000,00	3.139.000,00	3.154.258,39			
Investive Gebarung										
SU 33	Summe Einzahlungen investive Gebarung							0,00	0,00	0,00
SU 34	Summe Auszahlungen investive Gebarung							0,00	0,00	0,00
SA2	Saldo (2) Geldfluss aus der Investiven Gebarung (33 - 34)							0,00	0,00	0,00
SA3	Saldo (3) Nettofinanzierungssaldo (Saldo 1 + Saldo 2)							3.275.000,00	3.139.000,00	3.154.258,39
Finanzierungstätigkeit										
SU 35	Summe Einzahlungen aus der Finanzierungstätigkeit							0,00	0,00	0,00
SU 36	Summe Auszahlungen aus der Finanzierungstätigkeit							0,00	0,00	0,00
SA4	Saldo (4) Geldfluss aus der Finanzierungstätigkeit (35 - 36)							0,00	0,00	0,00
SA5	Saldo (5) Geldfluss aus der voranschlagswirksamen Gebarung (Saldo 3 + Saldo 4)							3.275.000,00	3.139.000,00	3.154.258,39
94	Finanzzuweisungen und Zuschüsse									
940	Bedarfszuweisungen									
940000	Bedarfszuweisungen									
Operative Gebarung										
2/940000+861000	Bedarfszuweisungen I Finanzkraftausgleich	2121	3121	15	283.700,00	146.100,00	187.521,96	283.700,00	146.100,00	187.521,96
SU 21 / 31	Summe Erträge / Einzahlungen operative Gebarung				283.700,00	146.100,00	187.521,96	283.700,00	146.100,00	187.521,96
SU 22 / 32	Summe Aufwendungen / Auszahlungen operative Gebarung				0,00	0,00	0,00	0,00	0,00	0,00
SA 0 / SA 1	(0) Nettoergebnis (21 - 22) / (1) Geldfluss operative Gebarung (31 - 32)				283.700,00	146.100,00	187.521,96	283.700,00	146.100,00	187.521,96
SA01	Saldo (01) Haushaltsrücklagen (230 - 240)				0,00	0,00	0,00	0,00	0,00	0,00
SA00	Saldo (00) Nettoergebnis nach Haushaltsrücklagen (Saldo 0 + Saldo 01)				283.700,00	146.100,00	187.521,96			
Investive Gebarung										
SU 33	Summe Einzahlungen investive Gebarung							0,00	0,00	0,00
SU 34	Summe Auszahlungen investive Gebarung							0,00	0,00	0,00
SA2	Saldo (2) Geldfluss aus der Investiven Gebarung (33 - 34)							0,00	0,00	0,00
SA3	Saldo (3) Nettofinanzierungssaldo (Saldo 1 + Saldo 2)							283.700,00	146.100,00	187.521,96

		MVAG VC QU			Ergebnisvoranschlag			Finanzierungsvoranschlag		
		EH	FH		VA 2024	VA 2023	RA 2022	VA 2024	VA 2023	RA 2022
Finanzierungstätigkeit										
SU 35	Summe Einzahlungen aus der Finanzierungstätigkeit							0,00	0,00	0,00
SU 36	Summe Auszahlungen aus der Finanzierungstätigkeit							0,00	0,00	0,00
SA4	Saldo (4) Geldfluss aus der Finanzierungstätigkeit (35 – 36)							0,00	0,00	0,00
SA5	Saldo (5) Geldfluss aus der voranschlagswirksamen Gebarung (Saldo 3 + Saldo 4)							283.700,00	146.100,00	187.521,96
941 Sonstige Finanzaufweisungen nach dem FAG										
941000	Sonstige Finanzaufweisungen FAG									
Operative Gebarung										
2/941000+860000	Bedarfuweisung des Bundes gem. § 24 Strukturfond	2121	3121	15	15.500,00	28.900,00	36.105,00	15.500,00	28.900,00	36.105,00
SU 21 / 31	Summe Erträge / Einzahlungen operative Gebarung				15.500,00	28.900,00	36.105,00	15.500,00	28.900,00	36.105,00
SU 22 / 32	Summe Aufwendungen / Auszahlungen operative Gebarung				0,00	0,00	0,00	0,00	0,00	0,00
SA 0 / SA 1	(0) Nettoergebnis (21 - 22) / (1) Geldfluss operative Gebarung (31 – 32)				15.500,00	28.900,00	36.105,00	15.500,00	28.900,00	36.105,00
SA01	Saldo (01) Haushaltsrücklagen (230 - 240)				0,00	0,00	0,00	0,00	0,00	0,00
SA00	Saldo (00) Nettoergebnis nach Haushaltsrücklagen (Saldo 0 + Saldo 01)				15.500,00	28.900,00	36.105,00			
Investive Gebarung										
SU 33	Summe Einzahlungen investive Gebarung							0,00	0,00	0,00
SU 34	Summe Auszahlungen investive Gebarung							0,00	0,00	0,00
SA2	Saldo (2) Geldfluss aus der Investiven Gebarung (33 – 34)							0,00	0,00	0,00
SA3	Saldo (3) Nettofinanzierungssaldo (Saldo 1 + Saldo 2)							15.500,00	28.900,00	36.105,00
Finanzierungstätigkeit										
SU 35	Summe Einzahlungen aus der Finanzierungstätigkeit							0,00	0,00	0,00
SU 36	Summe Auszahlungen aus der Finanzierungstätigkeit							0,00	0,00	0,00
SA4	Saldo (4) Geldfluss aus der Finanzierungstätigkeit (35 – 36)							0,00	0,00	0,00
SA5	Saldo (5) Geldfluss aus der voranschlagswirksamen Gebarung (Saldo 3 + Saldo 4)							15.500,00	28.900,00	36.105,00
947 Sonstige Zuschüsse der Länder										
947000	Sonstige Zuschüsse der Länder									
Operative Gebarung										
2/947000+860000	Transfers von Bund, Bundesfonds und Bundeskammern Umwandlung Impfprämie	2121	3121	15	0,00	0,00	23.646,00	0,00	0,00	23.646,00
2/947000+861000	Transfers von Ländern, Landesfonds und Landeskammern Blau-Gelbe Corona-Hilfe II	2121	3121	15	0,00	0,00	143.540,70	0,00	0,00	143.540,70
SU 21 / 31	Summe Erträge / Einzahlungen operative Gebarung				0,00	0,00	167.186,70	0,00	0,00	167.186,70
SU 22 / 32	Summe Aufwendungen / Auszahlungen operative Gebarung				0,00	0,00	0,00	0,00	0,00	0,00
SA 0 / SA 1	(0) Nettoergebnis (21 - 22) / (1) Geldfluss operative Gebarung (31 – 32)				0,00	0,00	167.186,70	0,00	0,00	167.186,70

	MVAG	VC QU	Ergebnisvoranschlag			Finanzierungsvoranschlag						
			EH	FH	VA 2024	VA 2023	RA 2022	VA 2024	VA 2023	RA 2022		
SA01			Saldo (01) Haushaltsrücklagen (230 - 240)			0,00	0,00	0,00	0,00	0,00	0,00	
SA00			Saldo (00) Nettoergebnis nach Haushaltsrücklagen (Saldo 0 + Saldo 01)			0,00	0,00	167.186,70				
Investive Gebarung												
SU 33			Summe Einzahlungen investive Gebarung						0,00	0,00	0,00	
SU 34			Summe Auszahlungen investive Gebarung						0,00	0,00	0,00	
SA2			Saldo (2) Geldfluss aus der Investiven Gebarung (33 – 34)						0,00	0,00	0,00	
SA3			Saldo (3) Nettofinanzierungssaldo (Saldo 1 + Saldo 2)						0,00	0,00	167.186,70	
Finanzierungstätigkeit												
SU 35			Summe Einzahlungen aus der Finanzierungstätigkeit						0,00	0,00	0,00	
SU 36			Summe Auszahlungen aus der Finanzierungstätigkeit						0,00	0,00	0,00	
SA4			Saldo (4) Geldfluss aus der Finanzierungstätigkeit (35 – 36)						0,00	0,00	0,00	
SA5			Saldo (5) Geldfluss aus der voranschlagswirksamen Gebarung (Saldo 3 + Saldo 4)						0,00	0,00	167.186,70	
96 Haftungen (soweit nicht aufteilbar)												
961 Provisionen und Rückerstattungen												
961000 Provisionen und Rückersättungen												
Operative Gebarung												
SU 21 / 31			Summe Erträge / Einzahlungen operative Gebarung			0,00	0,00	0,00	0,00	0,00	0,00	
1/961000-691000			Schadensersatzleistungen der Gemeinde	2225	3225	24	1.000,00	1.000,00	111,75	1.000,00	1.000,00	111,75
SU 22 / 32			Summe Aufwendungen / Auszahlungen operative Gebarung			1.000,00	1.000,00	111,75	1.000,00	1.000,00	111,75	
SA 0 / SA 1			(0) Nettoergebnis (21 - 22) / (1) Geldfluss operative Gebarung (31 – 32)			-1.000,00	-1.000,00	-111,75	-1.000,00	-1.000,00	-111,75	
SA01			Saldo (01) Haushaltsrücklagen (230 - 240)			0,00	0,00	0,00	0,00	0,00	0,00	
SA00			Saldo (00) Nettoergebnis nach Haushaltsrücklagen (Saldo 0 + Saldo 01)			-1.000,00	-1.000,00	-111,75				
Investive Gebarung												
SU 33			Summe Einzahlungen investive Gebarung						0,00	0,00	0,00	
SU 34			Summe Auszahlungen investive Gebarung						0,00	0,00	0,00	
SA2			Saldo (2) Geldfluss aus der Investiven Gebarung (33 – 34)						0,00	0,00	0,00	
SA3			Saldo (3) Nettofinanzierungssaldo (Saldo 1 + Saldo 2)						-1.000,00	-1.000,00	-111,75	
Finanzierungstätigkeit												
SU 35			Summe Einzahlungen aus der Finanzierungstätigkeit						0,00	0,00	0,00	
SU 36			Summe Auszahlungen aus der Finanzierungstätigkeit						0,00	0,00	0,00	
SA4			Saldo (4) Geldfluss aus der Finanzierungstätigkeit (35 – 36)						0,00	0,00	0,00	
SA5			Saldo (5) Geldfluss aus der voranschlagswirksamen Gebarung (Saldo 3 + Saldo 4)						-1.000,00	-1.000,00	-111,75	

	MVAG	VC QU	Ergebnisvoranschlag			Finanzierungsvoranschlag				
			EH	FH	VA 2024	VA 2023	RA 2022	VA 2024	VA 2023	RA 2022
97										
970										
970000										
Operative Gebarung										
SU 21 / 31										
1/970000-729000										
SU 22 / 32										
SA 0 / SA 1										
SA01										
SA00										
Investive Gebarung										
SU 33										
SU 34										
SA2										
SA3										
Finanzierungstätigkeit										
SU 35										
SU 36										
SA4										
SA5										
99										
990										
990000										
Operative Gebarung										
SU 21 / 31										
SU 22 / 32										
SA 0 / SA 1										
2/990000+895077										
SA01										
SA00										
Investive Gebarung										
SU 33										
SU 34										
SA2										

		MVAG VC QU			Ergebnisvoranschlag			Finanzierungsvoranschlag		
		EH	FH		VA 2024	VA 2023	RA 2022	VA 2024	VA 2023	RA 2022
SA3	Saldo (3) Nettofinanzierungssaldo (Saldo 1 + Saldo 2)							0,00	0,00	0,00
Finanzierungstätigkeit										
SU 35	Summe Einzahlungen aus der Finanzierungstätigkeit							0,00	0,00	0,00
SU 36	Summe Auszahlungen aus der Finanzierungstätigkeit							0,00	0,00	0,00
SA4	Saldo (4) Geldfluss aus der Finanzierungstätigkeit (35 – 36)							0,00	0,00	0,00
SA5	Saldo (5) Geldfluss aus der voranschlagswirksamen Gebarung (Saldo 3 + Saldo 4)							0,00	0,00	0,00
991	Rückersetzte, nicht absetzbare Einnahmen und Ausgaben (sow)									
991000	Rückersätze nicht absetzbare Einnahmen									
Operative Gebarung										
2/991000+828000	Rückersätze von Ausgaben	2116	3116	18	100,00	100,00	8,00	100,00	100,00	8,00
SU 21 / 31	Summe Erträge / Einzahlungen operative Gebarung				100,00	100,00	8,00	100,00	100,00	8,00
SU 22 / 32	Summe Aufwendungen / Auszahlungen operative Gebarung				0,00	0,00	0,00	0,00	0,00	0,00
SA 0 / SA 1	(0) Nettoergebnis (21 - 22) / (1) Geldfluss operative Gebarung (31 – 32)				100,00	100,00	8,00	100,00	100,00	8,00
SA01	Saldo (01) Haushaltsrücklagen (230 - 240)				0,00	0,00	0,00	0,00	0,00	0,00
SA00	Saldo (00) Nettoergebnis nach Haushaltsrücklagen (Saldo 0 + Saldo 01)				100,00	100,00	8,00			
Investive Gebarung										
SU 33	Summe Einzahlungen investive Gebarung							0,00	0,00	0,00
SU 34	Summe Auszahlungen investive Gebarung							0,00	0,00	0,00
SA2	Saldo (2) Geldfluss aus der Investiven Gebarung (33 – 34)							0,00	0,00	0,00
SA3	Saldo (3) Nettofinanzierungssaldo (Saldo 1 + Saldo 2)							100,00	100,00	8,00
Finanzierungstätigkeit										
SU 35	Summe Einzahlungen aus der Finanzierungstätigkeit							0,00	0,00	0,00
SU 36	Summe Auszahlungen aus der Finanzierungstätigkeit							0,00	0,00	0,00
SA4	Saldo (4) Geldfluss aus der Finanzierungstätigkeit (35 – 36)							0,00	0,00	0,00
SA5	Saldo (5) Geldfluss aus der voranschlagswirksamen Gebarung (Saldo 3 + Saldo 4)							100,00	100,00	8,00

Haushaltspotential (aufbauend auf der Ergebnisrechnung)

MVAG	Mittelverwendungs- und -aufbringungsgruppen	Mittelaufbringung	Mittelverwendung	Saldo
211	Erträge aus der operativen Verwaltungstätigkeit	6.656.900,00		
212	Erträge aus Transfers	1.415.100,00		
213	Finanzerträge	10.000,00		
Summe Erträge (SU 21)		8.082.000,00		
2117	Nicht finanzierungswirksame operative Erträge (Auflösung von Rückstellungen und Aktivierte Eigenleistungen)	0,00		
2127	Nicht finanzierungswirksamer Transferertrag (Auflösung von Investitionszuschüssen)	-300.500,00		
2136	Sonstige nicht finanzierungswirksame Finanzerträge (Auflösung von RS Bewertung von Beteiligungen und aktiven Finanzinstrumenten)	0,00		
Nicht finanzwirksame Erträge		-300.500,00		
Finanzwirksame Erträge		7.781.500,00		
221	Personalaufwand		1.573.000,00	
222	Sachaufwand		3.875.400,00	
223	Transferaufwand		2.481.300,00	
224	Finanzaufwand		489.600,00	
Summe Aufwendungen (SU 22)			8.419.300,00	
2214	Nicht finanzierungswirksamer Personalaufwand (Dotierung RS für Abfertigungen, Jubiläum u. nicht konsumierte Urlaube)		-7.200,00	
2226	Nicht finanzierungswirksamer Sachaufwand (inkl. Abschreibungen, Dotierung von RS Prozess, ausstehende Rechnungen)		-1.508.300,00	
2237	Nicht finanzierungswirksamer Transferaufwand (Dotierungen von RS f. Pensionen)		0,00	
2245	Nicht finanzierungswirksamer Finanzaufwand (Wertberichtigungen zu Finanzinstrumenten, Aufwendungen aus der Bewertung von Beteiligungen)		0,00	
Nicht finanzwirksame Aufwendungen			-1.515.500,00	
Finanzwirksame Aufwendungen			6.903.800,00	
Finanzwirksames Ergebnis		7.781.500,00	6.903.800,00	877.700,00

MVAG	Mittelverwendungs- und -aufbringungsgruppen	Mittelaufbringung	Mittelverwendung	Saldo
332	Einzahlungen aus der Rückzahlung von Darlehen sowie gewährten Vorschüssen (ohne 3325 mit Projektcode - Anzahlungen)	0,00		
1141	Vorräte (- Veränderung)	0,00		
1142	Gegebene Anzahlungen auf Vorräte (- Veränderung)	0,00		
1540	Passive Rechnungsabgrenzung	0,00		
	Einzahlungen der Kontengruppe 000-089, die keinem Projekt mit Projektcode 1 zugeordnet sind	0,00		
	Einzahlungen der Kontengruppe 30, die keinem Projekt mit Projektcode 1 zugeordnet sind	136.500,00		
	- Erträge der Kontogruppe 80 mit Projektcode 1	0,00		
2301	Entnahmen von Rücklagen endfälliger Darlehen (Kontengruppe 893)	0,00		
Jährliche wiederkehrende Einzahlungen		136.500,00		
36	Auszahlungen aus der Finanzierungstätigkeit (ohne Projektcode 1)		977.200,00	
2401	Zuweisung an Rücklagen endfälliger Darlehen (Kontengruppe 793)		0,00	
342	Auszahlungen aus der Gewährung von Darlehen sowie gewährten Vorschüssen (ohne 3425 mit Projektcode - Anzahlungen)		0,00	
1141	Vorräte (+ Veränderung)		0,00	
1142	Gegebene Anzahlungen auf Vorräte (+ Veränderung)		0,00	
1170	Aktive Rechnungsabgrenzung		0,00	
	Auszahlungen (Investitionen) der Kontengruppe 000-083, die keinem Projekt mit Projektcode 1 zugeordnet sind		483.000,00	
Jährliche wiederkehrende Auszahlungen			1.460.200,00	
	Kontengruppe 871, KT der Ergebnisrechnung, mit Projektcode (BZ)	-353.000,00		
Summe Kapitaltransfers der Ergebnisrechnung		-353.000,00		
Jährliches Haushaltspotential		7.565.000,00	8.364.000,00	-799.000,00
	Jährliches Haushaltspotential	-799.000,00		
	kumuliertes Haushaltspotential zum 31.12.2023 (Vorjahr)	1.354.600,00		
Verfügbares Haushaltspotential		555.600,00		

MVAG	Mittelverwendungs- und -aufbringungsgruppen	Mittelaufbringung	Mittelverwendung	Saldo
<i>informativ</i>	im verfügbaren Haushaltspotential enthaltene Bedarfszuweisungen zur Liquiditätssteigerung aus Kontogruppe 871, KT der Ergebnisrechnung ohne Projektcode	0,00		
<i>informativ</i>	tatsächlicher Liquiditätsbedarf ohne Rücklagenauflösung (Abgang)	-799.000,00		
2401	Zuweisungen an Haushaltsrücklagen (Kontengruppe 794)		0,00	
2401	Zuweisungen an Haushaltsrücklagen (Kontengruppe 795)		0,00	
Jährliche Aufwände für Rücklagen			0,00	
2301	Entnahmen von Haushaltsrücklagen (Kontengruppe 894)	0,00		
2301	Entnahmen von Haushaltsrücklagen (Kontengruppe 895)	0,00		
Jährliche RL-Erträge f. Investitionen (finanzw.)		0,00		
Endbestand kumuliertes Haushaltspotential		555.600,00	0,00	555.600,00
- Zuweisungen und Umbuchungen an investive Vorhaben			18.100,00	-18.100,00
+ Rückführungen und Umbuchungen von investiven Vorhaben		0,00		0,00
Endstand kumuliertes Haushaltspotential nach Berücksichtigung von Zuweisungen und Rückführungen investive Vorhaben		555.600,00	18.100,00	537.500,00

Nachweis der Investitionstätigkeit

Vorhaben	Vorhabensbezeichnung	RA Vorjahre	VA 2023	VA 2024	Plan 2025	Plan 2026	Plan 2027	Plan 2028	Plan Gesamt (gerundet)
Konto	Bezeichnung								
1010000	IST-Überschuss RA 2019 (2020 bis 9999)								
Erläuterungen zum Vorhaben:									
Änderungswert VA zu NTVA									
Auszahlungen - Investitionen - Mittelverwendung		458.627,51	0,00	42.900,00	84.200,00	5.000,00	5.000,00	5.000,00	600.700,00
Anschaffungs- oder Herstellungskosten		458.627,51	5.600,00	42.900,00	84.200,00	5.000,00	5.000,00	5.000,00	606.300,00
5/010000-729910	Sonstige Aufwendungen Zuführung an diverse Projekte	458.627,51	5.600,00	42.900,00	84.200,00	5.000,00	5.000,00	5.000,00	606.300,00
Korrektur Auszahlungen VA 2023		0,00	-5.600,00	0,00	0,00	0,00	0,00	0,00	-5.600,00
Einzahlungen - Finanzierung - Mittelaufbringung		1.108.900,07	0,00	0,00	0,00	0,00	0,00	0,00	1.108.900,00
Mittel aus Geldfluss aus der operativen Gebarung		1.108.900,07	0,00	0,00	0,00	0,00	0,00	0,00	1.108.900,00
6/010000+829910	Sonstige Erträge IST-Überschuss OH RA 2019 von dem investiven Projekt 612	953.784,75	0,00	0,00	0,00	0,00	0,00	0,00	953.800,00
6/010000+829911	Sonstige Erträge Zuführung von diversen investiven Projekten	155.115,32	0,00	0,00	0,00	0,00	0,00	0,00	155.100,00
Bedarfszuweisungen/KTZ		0,00	0,00	0,00	0,00	0,00	0,00	0,00	0,00
Haushaltsrücklagen/Zahlungsmittelreserven		0,00	0,00	0,00	0,00	0,00	0,00	0,00	0,00
Sonstige Kapitaltransfers und Subventionen		0,00	0,00	0,00	0,00	0,00	0,00	0,00	0,00
Darlehen/Innere Darlehen		0,00	0,00	0,00	0,00	0,00	0,00	0,00	0,00
Finanzierungsleasing		0,00	0,00	0,00	0,00	0,00	0,00	0,00	0,00
Veräußerung langfristiges Vermögen und sonstiges		0,00	0,00	0,00	0,00	0,00	0,00	0,00	0,00
Finanzierungsergebnis 1010000		650.272,56	0,00	-42.900,00	-84.200,00	-5.000,00	-5.000,00	-5.000,00	508.200,00
	<i>inklusive Vorjahre (gerundet)</i>		650.300,00	607.400,00	523.200,00	518.200,00	513.200,00	508.200,00	

Vorhaben	Vorhabensbezeichnung	RA Vorjahre	VA 2023	VA 2024	Plan 2025	Plan 2026	Plan 2027	Plan 2028	Plan Gesamt (gerundet)
Konto	Bezeichnung								
1029000	Amtshaus (2023 bis 2024)								
Erläuterungen zum Vorhaben:									
Änderungswert VA zu NTVA									
Auszahlungen - Investitionen - Mittelverwendung		0,00	42.400,00	0,00	0,00	0,00	0,00	0,00	42.400,00
Anschaffungs- oder Herstellungskosten		0,00	0,00	0,00	0,00	0,00	0,00	0,00	0,00
Korrektur Auszahlungen VA 2023		0,00	42.400,00	0,00	0,00	0,00	0,00	0,00	42.400,00
Einzahlungen - Finanzierung - Mittelaufbringung		0,00	0,00	42.400,00	0,00	0,00	0,00	0,00	42.400,00
Mittel aus Geldfluss aus der operativen Gebarung		0,00	0,00	1.300,00	0,00	0,00	0,00	0,00	1.300,00
6/029000+829910	Sonstige Erträge Zuführung von dem investiven Projekt 010	0,00	0,00	1.300,00					1.300,00
Bedarfszuweisungen/KTZ		0,00	0,00	5.000,00	0,00	0,00	0,00	0,00	5.000,00
6/029000+301000	Kapitaltransfers von Ländern, Landesfonds und Landeskammern Photovoltaikanlage	0,00	0,00	5.000,00					5.000,00
Haushaltsrücklagen/Zahlungsmittelreserven		0,00	0,00	0,00	0,00	0,00	0,00	0,00	0,00
Sonstige Kapitaltransfers und Subventionen		0,00	0,00	36.100,00	0,00	0,00	0,00	0,00	36.100,00
6/029000+300000	Kapitaltransfers von Bund, Bundesfonds und Bundeskammern KPC Photovoltaikanlage	0,00	0,00	14.300,00					14.300,00
6/029000+300001	Kapitaltransfers von Bund, Bundesfonds und Bundeskammern KIP Photovoltaikanlage	0,00	0,00	21.800,00					21.800,00
Darlehen/Innere Darlehen		0,00	0,00	0,00	0,00	0,00	0,00	0,00	0,00
Finanzierungsleasing		0,00	0,00	0,00	0,00	0,00	0,00	0,00	0,00
Veräußerung langfristiges Vermögen und sonstiges		0,00	0,00	0,00	0,00	0,00	0,00	0,00	0,00
Finanzierungsergebnis 1029000		0,00	-42.400,00	42.400,00	0,00	0,00	0,00	0,00	0,00
	<i>inklusive Vorjahre (gerundet)</i>		-42.400,00	0,00	0,00	0,00	0,00	0,00	

Vorhaben	Vorhabensbezeichnung	RA Vorjahre	VA 2023	VA 2024	Plan 2025	Plan 2026	Plan 2027	Plan 2028	Plan Gesamt (gerundet)
Konto	Bezeichnung								
1029100	Vereinshaus ehemalige Schule CH (2023 bis 2024)								
Erläuterungen zum Vorhaben:									
Änderungswert VA zu NTVA									
Auszahlungen - Investitionen - Mittelverwendung		0,00	8.800,00	0,00	0,00	0,00	0,00	0,00	8.800,00
Anschaffungs- oder Herstellungskosten		0,00	0,00	0,00	0,00	0,00	0,00	0,00	0,00
Korrektur Auszahlungen VA 2023		0,00	8.800,00	0,00	0,00	0,00	0,00	0,00	8.800,00
Einzahlungen - Finanzierung - Mittelaufbringung		0,00	0,00	8.800,00	0,00	0,00	0,00	0,00	8.800,00
Mittel aus Geldfluss aus der operativen Gebarung		0,00	0,00	300,00	0,00	0,00	0,00	0,00	300,00
6/029100+829910	Sonstige Erträge Zuführung von dem investiven Projekt 010	0,00	0,00	300,00					300,00
Bedarfszuweisungen/KTZ		0,00	0,00	1.000,00	0,00	0,00	0,00	0,00	1.000,00
6/029100+301000	Kapitaltransfers von Ländern, Landesfonds und Landeskammern Land Photovoltaikanlage	0,00	0,00	1.000,00					1.000,00
Haushaltsrücklagen/Zahlungsmittelreserven		0,00	0,00	0,00	0,00	0,00	0,00	0,00	0,00
Sonstige Kapitaltransfers und Subventionen		0,00	0,00	7.500,00	0,00	0,00	0,00	0,00	7.500,00
6/029100+300000	Kapitaltransfers von Bund, Bundesfonds und Bundeskammern KPC Photovoltaikanlage	0,00	0,00	3.100,00					3.100,00
6/029100+300001	Kapitaltransfers von Bund, Bundesfonds und Bundeskammern KIP Photovoltaikanlage	0,00	0,00	4.400,00					4.400,00
Darlehen/Innere Darlehen		0,00	0,00	0,00	0,00	0,00	0,00	0,00	0,00
Finanzierungsleasing		0,00	0,00	0,00	0,00	0,00	0,00	0,00	0,00
Veräußerung langfristiges Vermögen und sonstiges		0,00	0,00	0,00	0,00	0,00	0,00	0,00	0,00
Finanzierungsergebnis 1029100		0,00	-8.800,00	8.800,00	0,00	0,00	0,00	0,00	0,00
	<i>inklusive Vorjahre (gerundet)</i>		-8.800,00	0,00	0,00	0,00	0,00	0,00	

Vorhaben	Vorhabensbezeichnung	RA Vorjahre	VA 2023	VA 2024	Plan 2025	Plan 2026	Plan 2027	Plan 2028	Plan Gesamt (gerundet)
Konto	Bezeichnung								
1163002	Freiwillige Feuerwehr Wilfersdorf (2020 bis 2024)								
Erläuterungen zum Vorhaben:									
Änderungswert VA zu NTVA									
Auszahlungen - Investitionen - Mittelverwendung		456.303,04	14.300,00	0,00	0,00	0,00	0,00	0,00	470.600,00
Anschaffungs- oder Herstellungskosten		456.303,04	0,00	0,00	0,00	0,00	0,00	0,00	456.300,00
5/163002-040000	Ankauf Fahrzeug HLF2 Wilfersdorf	456.303,04	0,00	0,00					456.300,00
Korrektur Auszahlungen VA 2023		0,00	14.300,00	0,00	0,00	0,00	0,00	0,00	14.300,00
Einzahlungen - Finanzierung - Mittelaufbringung		456.303,04	0,00	14.300,00	0,00	0,00	0,00	0,00	470.600,00
Mittel aus Geldfluss aus der operativen Gebarung		22.151,52	0,00	0,00	0,00	0,00	0,00	0,00	22.200,00
6/163002+829910	Sonstige Erträge Zuführung von dem investiven Projekt 010	22.151,52	0,00	0,00					22.200,00
Bedarfszuweisungen/KTZ		236.000,00	0,00	4.300,00	0,00	0,00	0,00	0,00	240.300,00
6/163002+301000	Kapitaltransfers NÖ LFWV	60.000,00	0,00	0,00					60.000,00
6/163002+301100	Kapitaltransfers von Ländern, Landesfonds und Landeskammern Land Photovoltaikanlage	0,00	0,00	4.300,00					4.300,00
6/163002+871000	Kapitaltransfers aus Gemeinde- Bedarfszuweisungsmittel	176.000,00	0,00	0,00					176.000,00
Haushaltsrücklagen/Zahlungsmittelreserven		0,00	0,00	0,00	0,00	0,00	0,00	0,00	0,00
Sonstige Kapitaltransfers und Subventionen		198.151,52	0,00	10.000,00	0,00	0,00	0,00	0,00	208.200,00
6/163002+300000	Kapitaltransfers von Bund, Bundesfonds und Bundeskammern KPC Photovoltaikanlage	0,00	0,00	4.700,00					4.700,00
6/163002+300001	Kapitaltransfers von Bund, Bundesfonds und Bundeskammern KIP Photovoltaikanlage	0,00	0,00	5.300,00					5.300,00
6/163002+303000	Kapitaltransfers von sonstigen Trägern des öffentlichen Rechts und Sozialversicherungsträgern Eigenleistung FF-Wilfersdorf	198.151,52	0,00	0,00					198.200,00
Darlehen/Innere Darlehen		0,00	0,00	0,00	0,00	0,00	0,00	0,00	0,00
Finanzierungsleasing		0,00	0,00	0,00	0,00	0,00	0,00	0,00	0,00

Vorhaben	Vorhabensbezeichnung	RA Vorjahre	VA 2023	VA 2024	Plan 2025	Plan 2026	Plan 2027	Plan 2028	Plan Gesamt (gerundet)
Konto	Bezeichnung								
	Veräußerung langfristiges Vermögen und sonstiges	0,00	0,00	0,00	0,00	0,00	0,00	0,00	0,00
Finanzierungsergebnis 1163002		0,00	-14.300,00	14.300,00	0,00	0,00	0,00	0,00	0,00
	<i>inklusive Vorjahre (gerundet)</i>		-14.300,00	0,00	0,00	0,00	0,00	0,00	

Vorhaben	Vorhabensbezeichnung	RA Vorjahre	VA 2023	VA 2024	Plan 2025	Plan 2026	Plan 2027	Plan 2028	Plan Gesamt (gerundet)
Konto	Bezeichnung								
1163003	Freiwillige Feuerwehr Tulbing (2022 bis 2026)								
Geplante Gesamtkosten:	500.000,00								
Erläuterungen zum Vorhaben:	Änderungswert VA zu NTVA								
Auszahlungen - Investitionen - Mittelverwendung		0,00	16.400,00	168.700,00	631.300,00	0,00	0,00	0,00	816.400,00
Anschaffungs- oder Herstellungskosten		0,00	0,00	168.700,00	631.300,00	0,00	0,00	0,00	800.000,00
5/163003-040000	Ankauf Fahrzeug HLF 3	0,00	0,00	168.700,00	631.300,00	0,00			800.000,00
Korrektur Auszahlungen VA 2023		0,00	16.400,00	0,00	0,00	0,00	0,00	0,00	16.400,00
Einzahlungen - Finanzierung - Mittelaufbringung		0,00	0,00	185.100,00	631.300,00	0,00	0,00	0,00	816.400,00
Mittel aus Geldfluss aus der operativen Gebarung		0,00	0,00	0,00	22.500,00	0,00	0,00	0,00	22.500,00
6/163003+899000	Entnahmen aus Verrechnungsrücklagen zwischen operativer Gebarung und Projekten	0,00	0,00	0,00	22.500,00	0,00			22.500,00
Bedarfszuweisungen/KTZ		0,00	0,00	173.700,00	248.800,00	0,00	0,00	0,00	422.500,00
6/163003+301000	Kapitaltransfers NÖ LFWV	0,00	0,00	0,00	80.000,00	0,00			80.000,00
6/163003+301100	Kapitaltransfers von Ländern, Landesfonds und Landeskammern Land Photovoltaikanlage	0,00	0,00	5.000,00	0,00	0,00			5.000,00
6/163003+871000	Kapitaltransfers aus Gemeinde-Bedarfszuweisungsmittel	0,00	0,00	168.700,00	168.800,00	0,00			337.500,00
Haushaltsrücklagen/Zahlungsmittelreserven		0,00	0,00	0,00	0,00	0,00	0,00	0,00	0,00
Sonstige Kapitaltransfers und Subventionen		0,00	0,00	11.400,00	360.000,00	0,00	0,00	0,00	371.400,00
6/163003+300000	Kapitaltransfers von Bund, Bundesfonds und Bundeskammern ÖMAG Photovoltaikanlage	0,00	0,00	3.600,00	0,00	0,00			3.600,00
6/163003+300001	Kapitaltransfers von Bund, Bundesfonds und Bundeskammern KIP Photovoltaikanlage	0,00	0,00	7.800,00	0,00	0,00			7.800,00
6/163003+303000	Kapitaltransfers von sonstigen Trägern des öffentlichen Rechts und Sozialversicherungsträgern Eigenanteil FF-Tulbing	0,00	0,00	0,00	360.000,00	0,00			360.000,00
Darlehen/Innere Darlehen		0,00	0,00	0,00	0,00	0,00	0,00	0,00	0,00
Finanzierungsleasing		0,00	0,00	0,00	0,00	0,00	0,00	0,00	0,00

Vorhaben	Vorhabensbezeichnung	RA Vorjahre	VA 2023	VA 2024	Plan 2025	Plan 2026	Plan 2027	Plan 2028	Plan Gesamt (gerundet)
Konto	Bezeichnung								
	Veräußerung langfristiges Vermögen und sonstiges	0,00	0,00	0,00	0,00	0,00	0,00	0,00	0,00
Finanzierungsergebnis 1163003		0,00	-16.400,00	16.400,00	0,00	0,00	0,00	0,00	0,00
	<i>inklusive Vorjahre (gerundet)</i>		-16.400,00	0,00	0,00	0,00	0,00	0,00	

Vorhaben	Vorhabensbezeichnung	RA Vorjahre	VA 2023	VA 2024	Plan 2025	Plan 2026	Plan 2027	Plan 2028	Plan Gesamt (gerundet)
Konto	Bezeichnung								
1163004	Freiwillige Feuerwehr Chorherrn (2023 bis 2024)								
Erläuterungen zum Vorhaben:									
Änderungswert VA zu NTVA									
Auszahlungen - Investitionen - Mittelverwendung		0,00	35.100,00	0,00	0,00	0,00	0,00	0,00	35.100,00
Anschaffungs- oder Herstellungskosten		0,00	0,00	0,00	0,00	0,00	0,00	0,00	0,00
Korrektur Auszahlungen VA 2023		0,00	35.100,00	0,00	0,00	0,00	0,00	0,00	35.100,00
Einzahlungen - Finanzierung - Mittelaufbringung		0,00	0,00	35.100,00	0,00	0,00	0,00	0,00	35.100,00
Mittel aus Geldfluss aus der operativen Gebarung		0,00	0,00	1.200,00	0,00	0,00	0,00	0,00	1.200,00
6/163004+829910	Sonstige Erträge Zuführung von dem investiven Projekt 010	0,00	0,00	1.200,00					1.200,00
Bedarfszuweisungen/KTZ		0,00	0,00	4.000,00	0,00	0,00	0,00	0,00	4.000,00
6/163004+301000	Kapitaltransfers von Ländern, Landesfonds und Landeskammern Land Photovoltaikanlage	0,00	0,00	4.000,00					4.000,00
Haushaltsrücklagen/Zahlungsmittelreserven		0,00	0,00	0,00	0,00	0,00	0,00	0,00	0,00
Sonstige Kapitaltransfers und Subventionen		0,00	0,00	29.900,00	0,00	0,00	0,00	0,00	29.900,00
6/163004+300000	Kapitaltransfers von Bund, Bundesfonds und Bundeskammern KPC Photovoltaikanlage	0,00	0,00	12.300,00					12.300,00
6/163004+300001	Kapitaltransfers von Bund, Bundesfonds und Bundeskammern KIP Photovoltaikanlage	0,00	0,00	17.600,00					17.600,00
Darlehen/Innere Darlehen		0,00	0,00	0,00	0,00	0,00	0,00	0,00	0,00
Finanzierungsleasing		0,00	0,00	0,00	0,00	0,00	0,00	0,00	0,00
Veräußerung langfristiges Vermögen und sonstiges		0,00	0,00	0,00	0,00	0,00	0,00	0,00	0,00
Finanzierungsergebnis 1163004		0,00	-35.100,00	35.100,00	0,00	0,00	0,00	0,00	0,00
	<i>inklusive Vorjahre (gerundet)</i>		-35.100,00	0,00	0,00	0,00	0,00	0,00	

Vorhaben	Vorhabensbezeichnung	RA Vorjahre	VA 2023	VA 2024	Plan 2025	Plan 2026	Plan 2027	Plan 2028	Plan Gesamt (gerundet)
Konto	Bezeichnung								
1240000	Kindergarten 1 Katzelsdorf (2023 bis 2024)								
Erläuterungen zum Vorhaben:									
Änderungswert VA zu NTVA									
Auszahlungen - Investitionen - Mittelverwendung		0,00	37.800,00	97.100,00	0,00	0,00	0,00	0,00	134.900,00
Anschaffungs- oder Herstellungskosten		0,00	0,00	97.100,00	0,00	0,00	0,00	0,00	97.100,00
5/240000-010000	Gebäude und Bauten	0,00	0,00	97.100,00					97.100,00
Korrektur Auszahlungen VA 2023		0,00	37.800,00	0,00	0,00	0,00	0,00	0,00	37.800,00
Einzahlungen - Finanzierung - Mittelaufbringung		0,00	0,00	134.900,00	0,00	0,00	0,00	0,00	134.900,00
Mittel aus Geldfluss aus der operativen Gebarung		0,00	0,00	97.100,00	0,00	0,00	0,00	0,00	97.100,00
6/240000+829910	Sonstige Erträge Zuführung von dem investiven Projekt 240020	0,00	0,00	97.100,00					97.100,00
Bedarfzuweisungen/KTZ		0,00	0,00	9.700,00	0,00	0,00	0,00	0,00	9.700,00
6/240000+301000	Kapitaltransfers von Ländern, Landesfonds und Landeskammern Photovoltaikanlage	0,00	0,00	9.700,00					9.700,00
Haushaltsrücklagen/Zahlungsmittelreserven		0,00	0,00	0,00	0,00	0,00	0,00	0,00	0,00
Sonstige Kapitaltransfers und Subventionen		0,00	0,00	28.100,00	0,00	0,00	0,00	0,00	28.100,00
6/240000+300000	Kapitaltransfers von Bund, Bundesfonds und Bundeskammern KPC Photovoltaikanlage	0,00	0,00	12.900,00					12.900,00
6/240000+300001	Kapitaltransfers von Bund, Bundesfonds und Bundeskammern KIP Photovoltaikanlage	0,00	0,00	15.200,00					15.200,00
Darlehen/Innere Darlehen		0,00	0,00	0,00	0,00	0,00	0,00	0,00	0,00
Finanzierungsleasing		0,00	0,00	0,00	0,00	0,00	0,00	0,00	0,00
Veräußerung langfristiges Vermögen und sonstiges		0,00	0,00	0,00	0,00	0,00	0,00	0,00	0,00
Finanzierungsergebnis 1240000		0,00	-37.800,00	37.800,00	0,00	0,00	0,00	0,00	0,00
	<i>inklusive Vorjahre (gerundet)</i>		-37.800,00	0,00	0,00	0,00	0,00	0,00	

Vorhaben	Vorhabensbezeichnung	RA Vorjahre	VA 2023	VA 2024	Plan 2025	Plan 2026	Plan 2027	Plan 2028	Plan Gesamt (gerundet)
Konto	Bezeichnung								
1240020	Kindergarten 2 Tulbing (2020 bis 2025)								
Erläuterungen zum Vorhaben:									
Änderungswert VA zu NTVA									
Auszahlungen - Investitionen - Mittelverwendung		2.103.567,23	82.000,00	137.100,00	0,00	0,00	0,00	0,00	2.322.700,00
Anschaffungs- oder Herstellungskosten		2.103.567,23	0,00	137.100,00	0,00	0,00	0,00	0,00	2.240.700,00
5/240020-010000	Gebäude und Bauten	1.892.119,23	0,00	0,00	0,00	0,00	0,00	0,00	1.892.100,00
5/240020-042000	Amts-, Betriebs- und Geschäftsausstattung	211.448,00	0,00	40.000,00	0,00	0,00	0,00	0,00	251.400,00
5/240020-729910	Sonstige Aufwendungen Zuführung an das investive Projekt 240000	0,00	0,00	97.100,00	0,00	0,00	0,00	0,00	97.100,00
Korrektur Auszahlungen VA 2023		0,00	82.000,00	0,00	0,00	0,00	0,00	0,00	82.000,00
Einzahlungen - Finanzierung - Mittelaufbringung		2.508.080,86	0,00	0,00	0,00	0,00	0,00	0,00	2.508.100,00
Mittel aus Geldfluss aus der operativen Gebarung		0,00	0,00	0,00	0,00	0,00	0,00	0,00	0,00
Bedarfszuweisungen/KTZ		0,00	0,00	0,00	0,00	0,00	0,00	0,00	0,00
Haushaltsrücklagen/Zahlungsmittelreserven		0,00	0,00	0,00	0,00	0,00	0,00	0,00	0,00
Sonstige Kapitaltransfers und Subventionen		108.080,86	0,00	0,00	0,00	0,00	0,00	0,00	108.100,00
6/240020+300000	Kapitaltransfers von Bund, Bundesfonds und Bundeskammern KIP	108.080,86	0,00	0,00	0,00	0,00	0,00	0,00	108.100,00
Darlehen/Innere Darlehen		2.400.000,00	0,00	0,00	0,00	0,00	0,00	0,00	2.400.000,00
718/2	Kindergarten Tulbing	2.400.000,00	0,00	0,00	0,00	0,00	0,00	0,00	2.400.000,00
Finanzierungsleasing		0,00	0,00	0,00	0,00	0,00	0,00	0,00	0,00
Veräußerung langfristiges Vermögen und sonstiges		0,00	0,00	0,00	0,00	0,00	0,00	0,00	0,00
Finanzierungsergebnis 1240020		404.513,63	-82.000,00	-137.100,00	0,00	0,00	0,00	0,00	185.400,00
	<i>inklusive Vorjahre (gerundet)</i>		322.500,00	185.400,00	185.400,00	185.400,00	185.400,00	185.400,00	

Vorhaben	Vorhabensbezeichnung	RA Vorjahre	VA 2023	VA 2024	Plan 2025	Plan 2026	Plan 2027	Plan 2028	Plan Gesamt (gerundet)
Konto	Bezeichnung								
1262000	Sportplätze (2023 bis 2024)								
	Auszahlungen - Investitionen - Mittelverwendung	0,00	0,00	25.800,00	0,00	0,00	0,00	0,00	25.800,00
	Anschaffungs- oder Herstellungskosten	0,00	0,00	25.800,00	0,00	0,00	0,00	0,00	25.800,00
5/262000-050000	Sonderanlagen PV-Anlage Tennisplatz	0,00	0,00	25.800,00					25.800,00
	Einzahlungen - Finanzierung - Mittelaufbringung	0,00	0,00	25.800,00	0,00	0,00	0,00	0,00	25.800,00
	Mittel aus Geldfluss aus der operativen Gebarung	0,00	0,00	3.900,00	0,00	0,00	0,00	0,00	3.900,00
6/262000+829910	Sonstige Erträge Zuführung von dem investiven Projekt 010	0,00	0,00	3.900,00					3.900,00
	Bedarfszuweisungen/KTZ	0,00	0,00	5.000,00	0,00	0,00	0,00	0,00	5.000,00
6/262000+301000	Kapitaltransfers von Ländern, Landesfonds und Landeskammern Land Photovoltaikanlage Tennisplatz	0,00	0,00	5.000,00					5.000,00
	Haushaltsrücklagen/Zahlungsmittelreserven	0,00	0,00	0,00	0,00	0,00	0,00	0,00	0,00
	Sonstige Kapitaltransfers und Subventionen	0,00	0,00	16.900,00	0,00	0,00	0,00	0,00	16.900,00
6/262000+300000	Kapitaltransfers von Bund, Bundesfonds und Bundeskammern KPC Photovoltaikanlage Tennisplatz	0,00	0,00	4.000,00					4.000,00
6/262000+300001	Kapitaltransfers von Bund, Bundesfonds und Bundeskammern KIP Photovoltaikanlage Tennisplatz	0,00	0,00	12.900,00					12.900,00
	Darlehen/Innere Darlehen	0,00	0,00	0,00	0,00	0,00	0,00	0,00	0,00
	Finanzierungsleasing	0,00	0,00	0,00	0,00	0,00	0,00	0,00	0,00
	Veräußerung langfristiges Vermögen und sonstiges	0,00	0,00	0,00	0,00	0,00	0,00	0,00	0,00
Finanzierungsergebnis 1262000		0,00	0,00	0,00	0,00	0,00	0,00	0,00	0,00
	<i>inklusive Vorjahre (gerundet)</i>		0,00	0,00	0,00	0,00	0,00	0,00	

Vorhaben	Vorhabensbezeichnung	RA Vorjahre	VA 2023	VA 2024	Plan 2025	Plan 2026	Plan 2027	Plan 2028	Plan Gesamt (gerundet)
Konto	Bezeichnung								
1612000	Gemeindestraßen, Wege (2000 bis 9999)								
	Auszahlungen - Investitionen - Mittelverwendung	1.945.271,09	369.800,00	227.200,00	368.300,00	350.000,00	484.500,00	350.000,00	4.095.100,00
	Anschaffungs- oder Herstellungskosten	1.945.271,09	369.800,00	227.200,00	368.300,00	350.000,00	484.500,00	350.000,00	4.095.100,00
5/612000-002000	Straßenbauten	991.486,34	369.800,00	227.200,00	368.300,00	350.000,00	484.500,00	350.000,00	3.141.300,00
5/612000-729910	Sonstige Aufwendungen IST-Überschuss OH RA 2019 - Zuführung an das investive Projekt 010	953.784,75	0,00	0,00	0,00	0,00	0,00	0,00	953.800,00
	Einzahlungen - Finanzierung - Mittelaufbringung	1.945.271,09	369.800,00	227.200,00	368.300,00	350.000,00	484.500,00	350.000,00	4.095.100,00
	Mittel aus Geldfluss aus der operativen Gebarung	1.311.271,09	0,00	1.400,00	79.200,00	0,00	0,00	0,00	1.391.900,00
6/612000+829910	Sonstige Erträge Zuführung von dem investiven Projekt 010	353.512,66	0,00	1.400,00	79.200,00	0,00	0,00	0,00	434.100,00
6/612000+829960	Abwicklung IST-Überschuss RA 2019 mit Projektcode 1	3.973,68	0,00	0,00	0,00	0,00	0,00	0,00	4.000,00
6/612000+829961	Abwicklung IST-Überschuss OH RA 2019 mit Projektcode 1	953.784,75	0,00	0,00	0,00	0,00	0,00	0,00	953.800,00
	Bedarfszuweisungen/KTZ	634.000,00	369.800,00	181.300,00	181.200,00	350.000,00	484.500,00	350.000,00	2.550.800,00
6/612000+301000	Kapitaltransfers von Ländern, Landesfonds und Landeskammern	0,00	69.800,00	0,00	0,00	0,00	134.500,00	0,00	204.300,00
6/612000+871000	Kapitaltransfers aus Gemeinde-Bedarfszuweisungsmittel	634.000,00	300.000,00	181.300,00	181.200,00	350.000,00	350.000,00	350.000,00	2.346.500,00
	Haushaltsrücklagen/Zahlungsmittelreserven	0,00	0,00	0,00	0,00	0,00	0,00	0,00	0,00
	Sonstige Kapitaltransfers und Subventionen	0,00	0,00	44.500,00	107.900,00	0,00	0,00	0,00	152.400,00
6/612000+300001	Kapitaltransfers von Bund, Bundesfonds und Bundeskammern KIP	0,00	0,00	44.500,00	107.900,00	0,00	0,00	0,00	152.400,00
	Darlehen/Innere Darlehen	0,00	0,00	0,00	0,00	0,00	0,00	0,00	0,00
	Finanzierungsleasing	0,00	0,00	0,00	0,00	0,00	0,00	0,00	0,00
	Veräußerung langfristiges Vermögen und sonstiges	0,00	0,00	0,00	0,00	0,00	0,00	0,00	0,00
Finanzierungsergebnis 1612000		0,00	0,00	0,00	0,00	0,00	0,00	0,00	0,00
	<i>inklusive Vorjahre (gerundet)</i>		0,00	0,00	0,00	0,00	0,00	0,00	

Vorhaben	Vorhabensbezeichnung	RA Vorjahre	VA 2023	VA 2024	Plan 2025	Plan 2026	Plan 2027	Plan 2028	Plan Gesamt (gerundet)
Konto	Bezeichnung								
1710000	Land- u. Forstwirtschaftlicher Wegebau (2000 bis 9999)								
	Auszahlungen - Investitionen - Mittelverwendung	53.570,29	19.000,00	15.000,00	15.000,00	15.000,00	15.000,00	15.000,00	147.600,00
	Anschaffungs- oder Herstellungskosten	53.570,29	19.000,00	15.000,00	15.000,00	15.000,00	15.000,00	15.000,00	147.600,00
5/710000-002000	Straßenbauten Güterwege	53.570,29	19.000,00	15.000,00	15.000,00	15.000,00	15.000,00	15.000,00	147.600,00
	Einzahlungen - Finanzierung - Mittelaufbringung	53.570,29	19.000,00	15.000,00	15.000,00	15.000,00	15.000,00	15.000,00	147.600,00
	Mittel aus Geldfluss aus der operativen Gebarung	23.829,27	5.600,00	5.000,00	5.000,00	5.000,00	5.000,00	5.000,00	54.400,00
6/710000+829910	Sonstige Erträge Zuführung von dem investiven Projekt 010	23.829,27	5.600,00	5.000,00	5.000,00	5.000,00	5.000,00	5.000,00	54.400,00
	Bedarfszuweisungen/KTZ	15.400,00	9.400,00	6.000,00	6.000,00	6.000,00	6.000,00	6.000,00	54.800,00
6/710000+301000	Kapitaltransfers von Ländern NÖ Agrarbezirksbehörde/Fachabteilung Güterwege	7.700,00	4.700,00	3.000,00	3.000,00	3.000,00	3.000,00	3.000,00	27.400,00
6/710000+871000	Kapitaltransfers aus Gemeinde-Bedarfszuweisungsmittel	7.700,00	4.700,00	3.000,00	3.000,00	3.000,00	3.000,00	3.000,00	27.400,00
	Haushaltsrücklagen/Zahlungsmittelreserven	0,00	0,00	0,00	0,00	0,00	0,00	0,00	0,00
	Sonstige Kapitaltransfers und Subventionen	14.341,02	4.000,00	4.000,00	4.000,00	4.000,00	4.000,00	4.000,00	38.300,00
6/710000+307000	Kapitaltransfers von privaten Haushalten Jagdpacht - Gemeindeanteil	14.341,02	4.000,00	4.000,00	4.000,00	4.000,00	4.000,00	4.000,00	38.300,00
	Darlehen/Innere Darlehen	0,00	0,00	0,00	0,00	0,00	0,00	0,00	0,00
	Finanzierungsleasing	0,00	0,00	0,00	0,00	0,00	0,00	0,00	0,00
	Veräußerung langfristiges Vermögen und sonstiges	0,00	0,00	0,00	0,00	0,00	0,00	0,00	0,00
Finanzierungsergebnis 1710000		0,00	0,00	0,00	0,00	0,00	0,00	0,00	0,00
	<i>inklusive Vorjahre (gerundet)</i>		0,00	0,00	0,00	0,00	0,00	0,00	

Vorhaben	Vorhabensbezeichnung	RA Vorjahre	VA 2023	VA 2024	Plan 2025	Plan 2026	Plan 2027	Plan 2028	Plan Gesamt (gerundet)
Konto	Bezeichnung								
1816000	Öffentliche Beleuchtung (2018 bis 9999)								
	Auszahlungen - Investitionen - Mittelverwendung	136.086,31	0,00	29.800,00	0,00	0,00	0,00	0,00	165.900,00
	Anschaffungs- oder Herstellungskosten	136.086,31	0,00	29.800,00	0,00	0,00	0,00	0,00	165.900,00
5/816000-005000	Anlagen zu Straßenbauten LED Umstellung	1.102,00	0,00	0,00	0,00	0,00	0,00	0,00	1.100,00
5/816000-005001	Anlagen zu Straßenbauten Erweiterung LED	56.330,32	0,00	29.800,00	0,00	0,00	0,00	0,00	86.100,00
5/816000-729910	Sonstige Aufwendungen Zuführungen an das investive Projekt 010	78.653,99	0,00	0,00	0,00	0,00	0,00	0,00	78.700,00
	Einzahlungen - Finanzierung - Mittelaufbringung	136.086,31	0,00	29.800,00	0,00	0,00	0,00	0,00	165.900,00
	Mittel aus Geldfluss aus der operativen Gebarung	135.186,31	0,00	29.800,00	0,00	0,00	0,00	0,00	165.000,00
6/816000+829910	Sonstige Erträge Zuführung von dem investiven Projekt 010	31.227,82	0,00	29.800,00	0,00	0,00	0,00	0,00	61.000,00
6/816000+829960	Sonstige Erträge	103.958,49	0,00	0,00	0,00	0,00	0,00	0,00	104.000,00
	Bedarfszuweisungen/KTZ	900,00	0,00	0,00	0,00	0,00	0,00	0,00	900,00
6/816000+871000	Kapitaltransfers aus Gemeinde- Bedarfszuweisungsmittel ESPG	900,00	0,00	0,00	0,00	0,00	0,00	0,00	900,00
	Haushaltsrücklagen/Zahlungsmittelreserven	0,00	0,00	0,00	0,00	0,00	0,00	0,00	0,00
	Sonstige Kapitaltransfers und Subventionen	0,00	0,00	0,00	0,00	0,00	0,00	0,00	0,00
	Darlehen/Innere Darlehen	0,00	0,00	0,00	0,00	0,00	0,00	0,00	0,00
	Finanzierungsleasing	0,00	0,00	0,00	0,00	0,00	0,00	0,00	0,00
	Veräußerung langfristiges Vermögen und sonstiges	0,00	0,00	0,00	0,00	0,00	0,00	0,00	0,00
Finanzierungsergebnis 1816000		0,00	0,00	0,00	0,00	0,00	0,00	0,00	0,00
	<i>inklusive Vorjahre (gerundet)</i>		0,00	0,00	0,00	0,00	0,00	0,00	

Vorhaben	Vorhabensbezeichnung	RA Vorjahre	VA 2023	VA 2024	Plan 2025	Plan 2026	Plan 2027	Plan 2028	Plan Gesamt (gerundet)
Konto	Bezeichnung								
1840002	Ankauf Grundstücke (2024 bis 2028)								
	Auszahlungen - Investitionen - Mittelverwendung	0,00	0,00	0,00	0,00	450.000,00	1.390.000,00	0,00	1.840.000,00
	Anschaffungs- oder Herstellungskosten	0,00	0,00	0,00	0,00	450.000,00	1.390.000,00	0,00	1.840.000,00
5/840002-001000	Unbebaute Grundstücke	0,00		0,00	0,00	450.000,00	1.390.000,00	0,00	1.840.000,00
	Einzahlungen - Finanzierung - Mittelaufbringung	0,00	0,00	0,00	0,00	450.000,00	1.390.000,00	0,00	1.840.000,00
	Mittel aus Geldfluss aus der operativen Gebarung	0,00	0,00	0,00	0,00	0,00	0,00	0,00	0,00
	Bedarfszuweisungen/KTZ	0,00	0,00	0,00	0,00	0,00	0,00	0,00	0,00
	Haushaltsrücklagen/Zahlungsmittelreserven	0,00	0,00	0,00	0,00	0,00	0,00	0,00	0,00
	Sonstige Kapitaltransfers und Subventionen	0,00	0,00	0,00	0,00	0,00	0,00	0,00	0,00
	Darlehen/Innere Darlehen	0,00	0,00	0,00	0,00	450.000,00	1.390.000,00	0,00	1.840.000,00
700/2	Neues Darlehen Grundstücksankauf	0,00		0,00	0,00	450.000,00	1.390.000,00	0,00	1.840.000,00
	Finanzierungsleasing	0,00	0,00	0,00	0,00	0,00	0,00	0,00	0,00
	Veräußerung langfristiges Vermögen und sonstiges	0,00	0,00	0,00	0,00	0,00	0,00	0,00	0,00
Finanzierungsergebnis 1840002		0,00	0,00	0,00	0,00	0,00	0,00	0,00	0,00
	<i>inklusive Vorjahre (gerundet)</i>		0,00	0,00	0,00	0,00	0,00	0,00	

Vorhaben	Vorhabensbezeichnung	RA Vorjahre	VA 2023	VA 2024	Plan 2025	Plan 2026	Plan 2027	Plan 2028	Plan Gesamt (gerundet)
Konto	Bezeichnung								
1850000	Wasserversorgung (2020 bis 9999)								
Erläuterungen zum Vorhaben:									
Änderungswert VA zu NTVA									
Auszahlungen - Investitionen - Mittelverwendung		1.301.676,34	240.500,00	295.100,00	0,00	0,00	0,00	0,00	1.837.300,00
Anschaffungs- oder Herstellungskosten		1.301.676,34	0,00	295.100,00	0,00	0,00	0,00	0,00	1.596.800,00
5/850000-004000	Wasser- und Abwasserbauten und -anlagen	1.225.836,83	0,00	0,00	0,00	0,00	0,00	0,00	1.225.800,00
5/850000-004001	Wasser- und Abwasserbauten und -anlagen An der Zeil BA 08	16.550,07	0,00	195.100,00	0,00	0,00	0,00	0,00	211.700,00
5/850000-004002	Wasser- und Abwasserbauten und -anlagen Transportleitung CH	0,00	0,00	100.000,00	0,00	0,00	0,00	0,00	100.000,00
5/850000-020000	Maschinen und maschinelle Anlagen	4.373,20	0,00	0,00	0,00	0,00	0,00	0,00	4.400,00
5/850000-729960	Abwicklung IST-Überschuss RA 2019 mit Projektcode 1	54.916,24	0,00	0,00	0,00	0,00	0,00	0,00	54.900,00
Korrektur Auszahlungen VA 2023		0,00	240.500,00	0,00	0,00	0,00	0,00	0,00	240.500,00
Einzahlungen - Finanzierung - Mittelaufbringung		1.434.651,37	1.100,00	401.500,00	0,00	0,00	0,00	0,00	1.837.300,00
Mittel aus Geldfluss aus der operativen Gebarung		215.429,37	0,00	18.100,00	0,00	0,00	0,00	0,00	233.500,00
6/850000+829910	Sonstige Erträge Zuführung von der operativen Gebarung 850 2022 aktiv bis 2023	145.743,39	0,00	0,00	0,00	0,00	0,00	0,00	145.700,00
6/850000+829911	Sonstige Erträge Zuführung von der operativen Gebarung 850 2022 aktiv bis 2023	69.685,98	0,00	0,00	0,00	0,00	0,00	0,00	69.700,00
6/850000+899000	Entnahmen aus Verrechnungsrücklagen zwischen operativer Gebarung und Projekten	0,00	0,00	18.100,00	0,00	0,00	0,00	0,00	18.100,00
Bedarfszuweisungen/KTZ		0,00	0,00	5.000,00	0,00	0,00	0,00	0,00	5.000,00
6/850000+301000	Kapitaltransfers von Ländern, Landesfonds und Landeskammern Photovoltaikanlage	0,00	0,00	5.000,00	0,00	0,00	0,00	0,00	5.000,00
Haushaltsrücklagen/Zahlungsmittelreserven		0,00	0,00	0,00	0,00	0,00	0,00	0,00	0,00

Vorhaben	Vorhabensbezeichnung	RA Vorjahre	VA 2023	VA 2024	Plan 2025	Plan 2026	Plan 2027	Plan 2028	Plan Gesamt (gerundet)
Konto	Bezeichnung								
Sonstige Kapitaltransfers und Subventionen		19.222,00	0,00	78.900,00	0,00	0,00	0,00	0,00	98.100,00
6/850000+300000	Kapitaltransfers von Bund, Bundesfonds und Bundeskammern KPC Photovoltaikanlage	19.222,00	0,00	27.400,00	0,00	0,00	0,00	0,00	46.600,00
6/850000+300001	Kapitaltransfers von Bund, Bundesfonds und Bundeskammern KIP Photovoltaikanlage	0,00	0,00	51.500,00	0,00	0,00	0,00	0,00	51.500,00
Darlehen/Innere Darlehen		1.200.000,00	0,00	299.500,00	0,00	0,00	0,00	0,00	1.499.500,00
718/1	WVA BA03 Tiefenbehälter samt Permeatzumischung	1.200.000,00	0,00	0,00	0,00	0,00	0,00	0,00	1.200.000,00
700/4	Neues Darlehen Investitionen Wasser	0,00	0,00	299.500,00	0,00	0,00	0,00	0,00	299.500,00
Finanzierungsleasing		0,00	0,00	0,00	0,00	0,00	0,00	0,00	0,00
Veräußerung langfristiges Vermögen und sonstiges		0,00	0,00	0,00	0,00	0,00	0,00	0,00	0,00
Korrektur Einzahlungen VA 2023		0,00	1.100,00	0,00	0,00	0,00	0,00	0,00	1.100,00
Finanzierungsergebnis 1850000		132.975,03	-239.400,00	106.400,00	0,00	0,00	0,00	0,00	0,00
		<i>inklusive Vorjahre (gerundet)</i>	-106.400,00	0,00	0,00	0,00	0,00	0,00	

Vorhaben	Vorhabensbezeichnung	RA Vorjahre	VA 2023	VA 2024	Plan 2025	Plan 2026	Plan 2027	Plan 2028	Plan Gesamt (gerundet)
Konto	Bezeichnung								
1851000	Abwasserbeseitigung (2000 bis 9999)								
Erläuterungen zum Vorhaben:									
Änderungswert VA zu NTVA									
Auszahlungen - Investitionen - Mittelverwendung		47.968,55	3.600,00	186.900,00	0,00	0,00	0,00	0,00	238.500,00
Anschaffungs- oder Herstellungskosten		47.968,55	0,00	186.900,00	0,00	0,00	0,00	0,00	234.900,00
5/851000-004001	Wasser- und Abwasserbauten und -anlagen An der Zeil BA 11	0,00	0,00	136.900,00	0,00	0,00	0,00	0,00	136.900,00
5/851000-004002	Wasser- und Abwasserbauten und -anlagen Verlängerung	0,00	0,00	50.000,00	0,00	0,00	0,00	0,00	50.000,00
5/851000-729910	Sonstige Aufwendungen Zuführung an das investive Projekt 010	20.367,24	0,00	0,00	0,00	0,00	0,00	0,00	20.400,00
5/851000-764000	Servitutsentschädigungen BA01- BA06	27.601,31	0,00	0,00	0,00	0,00	0,00	0,00	27.600,00
Korrektur Auszahlungen VA 2023		0,00	3.600,00	0,00	0,00	0,00	0,00	0,00	3.600,00
Einzahlungen - Finanzierung - Mittelaufbringung		47.968,55	0,00	190.500,00	0,00	0,00	0,00	0,00	238.500,00
Mittel aus Geldfluss aus der operativen Gebarung		47.968,55	0,00	0,00	0,00	0,00	0,00	0,00	48.000,00
6/851000+829960	Abwicklung IST-Überschuss RA 2019 mit Projektcode 1	47.968,55	0,00	0,00	0,00	0,00	0,00	0,00	48.000,00
Bedarfszuweisungen/KTZ		0,00	0,00	0,00	0,00	0,00	0,00	0,00	0,00
Haushaltsrücklagen/Zahlungsmittelreserven		0,00	0,00	0,00	0,00	0,00	0,00	0,00	0,00
Sonstige Kapitaltransfers und Subventionen		0,00	0,00	0,00	0,00	0,00	0,00	0,00	0,00
Darlehen/Innere Darlehen		0,00	0,00	190.500,00	0,00	0,00	0,00	0,00	190.500,00
700/5	Neues Darlehen Investitionen Kanal	0,00	0,00	190.500,00	0,00	0,00	0,00	0,00	190.500,00
Finanzierungsleasing		0,00	0,00	0,00	0,00	0,00	0,00	0,00	0,00
Veräußerung langfristiges Vermögen und sonstiges		0,00	0,00	0,00	0,00	0,00	0,00	0,00	0,00
Finanzierungsergebnis 1851000		0,00	-3.600,00	3.600,00	0,00	0,00	0,00	0,00	0,00
	<i>inklusive Vorjahre (gerundet)</i>		-3.600,00	0,00	0,00	0,00	0,00	0,00	

Vorhaben	Vorhabensbezeichnung	RA Vorjahre	VA 2023	VA 2024	Plan 2025	Plan 2026	Plan 2027	Plan 2028	Plan Gesamt (gerundet)
Konto	Bezeichnung								
2000000	OH Anschaffungskonten (2020 bis 9999)								
	Auszahlungen - Investitionen - Mittelverwendung	1.269.407,53	302.900,00	337.000,00	288.500,00	269.500,00	245.900,00	234.500,00	2.947.700,00
	Anschaffungs- oder Herstellungskosten	1.269.407,53	302.900,00	337.000,00	288.500,00	269.500,00	245.900,00	234.500,00	2.947.700,00
1/029000-042000	Amts-, Betriebs- und Geschäftsausstattung	27.885,15	18.000,00	15.000,00	15.000,00	15.000,00	15.000,00	15.000,00	120.900,00
1/029000-070000	Ankauf Softwarelizenzen	10.722,87	0,00	0,00	0,00	0,00	0,00	0,00	10.700,00
1/031000-070000	Aktivierungsfähige Rechte / Flächenwidmung,...	107.774,85	0,00	0,00	0,00	0,00	0,00	0,00	107.800,00
1/163000-020000	Maschinen und maschinelle Anlagen	30.752,40	45.000,00	51.600,00	0,00	0,00	0,00	0,00	127.400,00
1/163000-042000	Amts-, Betriebs- und Geschäftsausstattung	0,00	0,00	0,00	0,00	35.000,00	0,00	0,00	35.000,00
1/179000-020000	Maschinen und maschinelle Anlagen	2.500,72	0,00	0,00	0,00	0,00	0,00	0,00	2.500,00
1/180000-042000	Amts-, Betriebs- und Geschäftsausstattung	0,00	10.000,00	0,00	0,00	0,00	0,00	0,00	10.000,00
1/211000-042000	Amts-, Betriebs- und Geschäftsausstattung	3.869,53	5.500,00	15.000,00	8.000,00	8.000,00	8.000,00	8.000,00	56.400,00
1/240000-042000	Amts-, Betriebs- und Geschäftsausstattung	16.616,18	10.000,00	10.000,00	10.000,00	10.000,00	10.000,00	10.000,00	76.600,00
1/240010-042000	Amts-, Betriebs- und Geschäftsausstattung	3.723,51	0,00	0,00	0,00	0,00	0,00	0,00	3.700,00
1/240020-042000	Amts-, Betriebs- und Geschäftsausstattung	42,01	2.000,00	2.000,00	2.000,00	2.000,00	2.000,00	2.000,00	12.000,00
1/240200-042000	Amts-, Betriebs- und Geschäftsausstattung	39.984,24	2.000,00	2.000,00	2.000,00	2.000,00	2.000,00	2.000,00	52.000,00
1/250000-042000	Amts-, Betriebs- und Geschäftsausstattung	424,34	2.000,00	2.000,00	2.000,00	2.000,00	2.000,00	2.000,00	12.400,00
1/259000-042000	Amts-, Betriebs- und Geschäftsausstattung	543,94	500,00	500,00	500,00	500,00	500,00	500,00	3.500,00
1/262000-006000	Sonstige Grundstückseinrichtungen	58.825,42	0,00	0,00	0,00	0,00	0,00	0,00	58.800,00
1/321000-042000	Amts-, Betriebs- und Geschäftsausstattung	514,02	500,00	500,00	500,00	500,00	500,00	500,00	3.500,00
1/363000-042000	Amts-, Betriebs- und Geschäftsausstattung	8.817,27	1.000,00	1.000,00	1.000,00	1.000,00	1.000,00	1.000,00	14.800,00
1/519000-042000	Amts-, Betriebs- und Geschäftsausstattung	0,00	5.000,00	8.600,00	0,00	0,00	0,00	0,00	13.600,00
1/640000-005000	Anlagen zu Straßenbauten	27.330,21	8.000,00	8.000,00	8.000,00	8.000,00	8.000,00	8.000,00	75.300,00
1/649000-040000	Fahrzeuge	0,00	0,00	0,00	54.000,00	0,00	0,00	0,00	54.000,00
1/771000-042000	Amts-, Betriebs- und Geschäftsausstattung	0,00	500,00	500,00	500,00	500,00	500,00	500,00	3.000,00

Vorhaben	Vorhabensbezeichnung	RA Vorjahre	VA 2023	VA 2024	Plan 2025	Plan 2026	Plan 2027	Plan 2028	Plan Gesamt (gerundet)
Konto	Bezeichnung								
1/815000-006000	Sonstige Grundstückseinrichtungen	1.561,39	1.000,00	1.000,00	1.000,00	1.000,00	1.000,00	1.000,00	7.600,00
1/817000-006000	Sonstige Grundstückseinrichtungen	37.201,31	0,00	0,00	0,00	0,00	0,00	0,00	37.200,00
1/817000-050000	Errichtung Grabfundamente, Urnen und Stützmauer	19.488,13	16.000,00	8.000,00	8.000,00	8.000,00	19.400,00	8.000,00	86.900,00
1/820000-020000	Ankauf von Maschinen	19.610,84	2.000,00	17.300,00	2.000,00	2.000,00	2.000,00	2.000,00	46.900,00
1/820000-030000	Werkzeuge und sonstige Erzeugungsmittel	7.797,95	4.000,00	4.000,00	4.000,00	4.000,00	4.000,00	4.000,00	31.800,00
1/820000-042000	Amts-, Betriebs- und Geschäftsausstattung	4.851,31	1.000,00	1.000,00	1.000,00	1.000,00	1.000,00	1.000,00	10.900,00
1/820000-070000	Aktivierungsfähige Rechte (immaterielle Vermögenswerte)	447,58	0,00	0,00	0,00	0,00	0,00	0,00	400,00
1/821000-040000	Ankauf von Fahrzeugen	65.043,91	0,00	0,00	0,00	0,00	0,00	0,00	65.000,00
1/840000-001000	Ankauf von Grundstücken	7.821,61	3.000,00	3.000,00	3.000,00	3.000,00	3.000,00	3.000,00	25.800,00
1/842000-020000	Maschinen und maschinelle Anlagen	2.214,00	1.000,00	1.000,00	1.000,00	1.000,00	1.000,00	1.000,00	8.200,00
1/850000-004000	Wasserbauten und Anlagen	427.222,08	100.000,00	160.000,00	140.000,00	140.000,00	140.000,00	140.000,00	1.247.200,00
1/850000-020000	Maschinen und maschinelle Anlagen	1.498,27	21.300,00	2.000,00	2.000,00	2.000,00	2.000,00	2.000,00	32.800,00
1/851000-004000	Abwasserbauten und -anlagen	188.143,95	40.000,00	20.000,00	20.000,00	20.000,00	20.000,00	20.000,00	328.100,00
1/851000-020000	Maschinen und maschinelle Anlagen	0,00	600,00	0,00	0,00	0,00	0,00	0,00	600,00
1/851000-070000	Aktivierungsfähige Rechte (immaterielle Vermögenswerte) Leitungskataster	130.029,54	0,00	0,00	0,00	0,00	0,00	0,00	130.000,00
1/894000-042000	Amts-, Betriebs- und Geschäftsausstattung	16.149,00	3.000,00	3.000,00	3.000,00	3.000,00	3.000,00	3.000,00	34.100,00
Einzahlungen - Finanzierung - Mittelaufbringung		404.558,20	0,00	0,00	0,00	0,00	0,00	0,00	404.600,00
Mittel aus Geldfluss aus der operativen Gebarung		0,00	0,00	0,00	0,00	0,00	0,00	0,00	0,00
Bedarfszuweisungen/KTZ		26.700,00	0,00	0,00	0,00	0,00	0,00	0,00	26.700,00
2/163000+301000	Kapitaltransfers NÖ LFVV	7.500,00	0,00	0,00	0,00	0,00	0,00	0,00	7.500,00
2/211000+301000	Transfers von Ländern, Landesfonds und Landeskammern/Förderung Photovoltaik	11.600,00	0,00	0,00	0,00	0,00	0,00	0,00	11.600,00
2/240010+301000	Kapitaltransfers von Ländern, Landesfonds und Landeskammern	7.600,00	0,00	0,00	0,00	0,00	0,00	0,00	7.600,00
Haushaltsrücklagen/Zahlungsmittelreserven		0,00	0,00	0,00	0,00	0,00	0,00	0,00	0,00

Vorhaben	Vorhabensbezeichnung	RA Vorjahre	VA 2023	VA 2024	Plan 2025	Plan 2026	Plan 2027	Plan 2028	Plan Gesamt (gerundet)
Konto	Bezeichnung								
Sonstige Kapitaltransfers und Subventionen		377.858,20	0,00	0,00	0,00	0,00	0,00	0,00	377.900,00
2/262000+300000	Kapitaltransfers von Bund, Bundesfonds und Bundeskammern Fluchtlichtanlage LED KIP	20.969,69	0,00	0,00	0,00	0,00	0,00	0,00	21.000,00
2/262000+307000	Kapitaltransfers von privaten Haushalten und privaten Organisationen ohne Erwerbszweck und andere	4.200,00	0,00	0,00	0,00	0,00	0,00	0,00	4.200,00
2/817000+300000	Kapitaltransfers von Bund, Bundesfonds und Bundeskammern KIP2020	18.473,15	0,00	0,00	0,00	0,00	0,00	0,00	18.500,00
2/817000+307000	Kapitaltransfers von privaten Haushalten und privaten Organisationen ohne Erwerbszweck und andere	12.344,64	0,00	0,00	0,00	0,00	0,00	0,00	12.300,00
2/850000+300000	Kapitaltransfers von Bund BA01 Barwert	907,50	0,00	0,00	0,00	0,00	0,00	0,00	900,00
2/850000+300001	Kapitaltransfers von Bund BA07 Anpassung und Sanierung Brunnenfeld Barwert	2.760,74	0,00	0,00	0,00	0,00	0,00	0,00	2.800,00
2/850000+300002	Kapitaltransfers von Bund BA03 Wasserbeimischung Barwert	5.480,45	0,00	0,00	0,00	0,00	0,00	0,00	5.500,00
2/850000+300003	Kapitaltransfers von Bund BA06 Sanierung Hochbehälter TU1,KD,TK1	128.697,62	0,00	0,00	0,00	0,00	0,00	0,00	128.700,00
2/850000+300100	Kapitaltransfers von Bund Photovoltaik Wasserwerk	5.522,24	0,00	0,00	0,00	0,00	0,00	0,00	5.500,00
2/850000+307000	Kapitaltransfers von privaten Haushalten und privaten Organisationen ohne Erwerbszweck und andere	17.083,10	0,00	0,00	0,00	0,00	0,00	0,00	17.100,00
2/850000+309000	Kapitaltransfers von der Europäischen Union Photovoltaik Wasserwerk	5.397,76	0,00	0,00	0,00	0,00	0,00	0,00	5.400,00
2/851000+300000	Kapitaltransfers von Bund, Bundesfonds und Bundeskammern KIP2020	36.982,46	0,00	0,00	0,00	0,00	0,00	0,00	37.000,00
2/851000+300001	Kapitaltransfers von Bund BA01 Barwert	24.531,77	0,00	0,00	0,00	0,00	0,00	0,00	24.500,00
2/851000+300002	Kapitaltransfers von Bund BA02+BA04 Barwert	11.790,58	0,00	0,00	0,00	0,00	0,00	0,00	11.800,00
2/851000+300003	Kapitaltransfers von Bund BA03 Barwert	22.291,54	0,00	0,00	0,00	0,00	0,00	0,00	22.300,00
2/851000+300004	Kapitaltransfers von Bund BA05 Barwert	12.838,93	0,00	0,00	0,00	0,00	0,00	0,00	12.800,00

Vorhaben	Vorhabensbezeichnung		RA Vorjahre	VA 2023	VA 2024	Plan 2025	Plan 2026	Plan 2027	Plan 2028	Plan Gesamt (gerundet)
Konto	Bezeichnung									
2/851000+300005	Kapitaltransfers von Bund BA06 Barwert		14.703,80	0,00	0,00	0,00	0,00	0,00	0,00	14.700,00
2/851000+307000	Kapitaltransfers von privaten Haushalten und privaten Organisationen ohne Erwerbszweck und andere		32.882,23	0,00	0,00	0,00	0,00	0,00	0,00	32.900,00
Darlehen/Innere Darlehen			0,00	0,00	0,00	0,00	0,00	0,00	0,00	0,00
Finanzierungsleasing			0,00	0,00	0,00	0,00	0,00	0,00	0,00	0,00
Veräußerung langfristiges Vermögen und sonstiges			0,00	0,00	0,00	0,00	0,00	0,00	0,00	0,00
Finanzierungsergebnis 2000000			-864.849,33	-302.900,00	-337.000,00	-288.500,00	-269.500,00	-245.900,00	-234.500,00	-2.543.100,00
			<i>inklusive Vorjahre (gerundet)</i>	-1.167.700,00	-1.504.700,00	-1.793.200,00	-2.062.700,00	-2.308.600,00	-2.543.100,00	

Salden Finanzierungsergebnisse		RA Vorjahre	VA 2023	VA 2024	Plan 2025	Plan 2026	Plan 2027	Plan 2028	Plan Gesamt (gerundet)
1010000	IST-Überschuss RA 2019 (2020 bis 9999)								
	Auszahlungen - Investitionen - Mittelverwendung	458.627,51	0,00	42.900,00	84.200,00	5.000,00	5.000,00	5.000,00	600.700,00
	Einzahlungen - Finanzierung - Mittelherkunft	1.108.900,07	0,00	0,00	0,00	0,00	0,00	0,00	1.108.900,00
		650.272,56	0,00	-42.900,00	-84.200,00	-5.000,00	-5.000,00	-5.000,00	508.200,00
	<i>inklusive Vorjahre (gerundet)</i>		650.300,00	607.400,00	523.200,00	518.200,00	513.200,00	508.200,00	
1029000	Amtshaus (2023 bis 2024)								
	Auszahlungen - Investitionen - Mittelverwendung	0,00	42.400,00	0,00	0,00	0,00	0,00	0,00	42.400,00
	Einzahlungen - Finanzierung - Mittelherkunft	0,00	0,00	42.400,00	0,00	0,00	0,00	0,00	42.400,00
		0,00	-42.400,00	42.400,00	0,00	0,00	0,00	0,00	0,00
	<i>inklusive Vorjahre (gerundet)</i>		-42.400,00	0,00	0,00	0,00	0,00	0,00	
1029100	Vereinshaus ehemalige Schule CH (2023 bis 2024)								
	Auszahlungen - Investitionen - Mittelverwendung	0,00	8.800,00	0,00	0,00	0,00	0,00	0,00	8.800,00
	Einzahlungen - Finanzierung - Mittelherkunft	0,00	0,00	8.800,00	0,00	0,00	0,00	0,00	8.800,00
		0,00	-8.800,00	8.800,00	0,00	0,00	0,00	0,00	0,00
	<i>inklusive Vorjahre (gerundet)</i>		-8.800,00	0,00	0,00	0,00	0,00	0,00	
1163002	Freiwillige Feuerwehr Wilfersdorf (2020 bis 2024)								
	Auszahlungen - Investitionen - Mittelverwendung	456.303,04	14.300,00	0,00	0,00	0,00	0,00	0,00	470.600,00
	Einzahlungen - Finanzierung - Mittelherkunft	456.303,04	0,00	14.300,00	0,00	0,00	0,00	0,00	470.600,00
		0,00	-14.300,00	14.300,00	0,00	0,00	0,00	0,00	0,00
	<i>inklusive Vorjahre (gerundet)</i>		-14.300,00	0,00	0,00	0,00	0,00	0,00	
1163003	Freiwillige Feuerwehr Tulbing (2022 bis 2026)								
	Auszahlungen - Investitionen - Mittelverwendung	0,00	16.400,00	168.700,00	631.300,00	0,00	0,00	0,00	816.400,00
	Einzahlungen - Finanzierung - Mittelherkunft	0,00	0,00	185.100,00	631.300,00	0,00	0,00	0,00	816.400,00
		0,00	-16.400,00	16.400,00	0,00	0,00	0,00	0,00	0,00
	<i>inklusive Vorjahre (gerundet)</i>		-16.400,00	0,00	0,00	0,00	0,00	0,00	
1163004	Freiwillige Feuerwehr Chorherrn (2023 bis 2024)								
	Auszahlungen - Investitionen - Mittelverwendung	0,00	35.100,00	0,00	0,00	0,00	0,00	0,00	35.100,00
	Einzahlungen - Finanzierung - Mittelherkunft	0,00	0,00	35.100,00	0,00	0,00	0,00	0,00	35.100,00
		0,00	-35.100,00	35.100,00	0,00	0,00	0,00	0,00	0,00
	<i>inklusive Vorjahre (gerundet)</i>		-35.100,00	0,00	0,00	0,00	0,00	0,00	
1240000	Kindergarten 1 Katzelsdorf (2023 bis 2024)								
	Auszahlungen - Investitionen - Mittelverwendung	0,00	37.800,00	97.100,00	0,00	0,00	0,00	0,00	134.900,00
	Einzahlungen - Finanzierung - Mittelherkunft	0,00	0,00	134.900,00	0,00	0,00	0,00	0,00	134.900,00
		0,00	-37.800,00	37.800,00	0,00	0,00	0,00	0,00	0,00
	<i>inklusive Vorjahre (gerundet)</i>		-37.800,00	0,00	0,00	0,00	0,00	0,00	

Salden Finanzierungsergebnisse		RA Vorjahre	VA 2023	VA 2024	Plan 2025	Plan 2026	Plan 2027	Plan 2028	Plan Gesamt (gerundet)
1240020	Kindergarten 2 Tulbing (2020 bis 2025)								
	Auszahlungen - Investitionen - Mittelverwendung	2.103.567,23	82.000,00	137.100,00	0,00	0,00	0,00	0,00	2.322.700,00
	Einzahlungen - Finanzierung - Mittelherkunft	2.508.080,86	0,00	0,00	0,00	0,00	0,00	0,00	2.508.100,00
		404.513,63	-82.000,00	-137.100,00	0,00	0,00	0,00	0,00	185.400,00
	<i>inklusive Vorjahre (gerundet)</i>		322.500,00	185.400,00	185.400,00	185.400,00	185.400,00	185.400,00	
1262000	Sportplätze (2023 bis 2024)								
	Auszahlungen - Investitionen - Mittelverwendung	0,00	0,00	25.800,00	0,00	0,00	0,00	0,00	25.800,00
	Einzahlungen - Finanzierung - Mittelherkunft	0,00	0,00	25.800,00	0,00	0,00	0,00	0,00	25.800,00
		0,00	0,00	0,00	0,00	0,00	0,00	0,00	0,00
	<i>inklusive Vorjahre (gerundet)</i>		0,00	0,00	0,00	0,00	0,00	0,00	
1612000	Gemeindestraßen,Wege (2000 bis 9999)								
	Auszahlungen - Investitionen - Mittelverwendung	1.945.271,09	369.800,00	227.200,00	368.300,00	350.000,00	484.500,00	350.000,00	4.095.100,00
	Einzahlungen - Finanzierung - Mittelherkunft	1.945.271,09	369.800,00	227.200,00	368.300,00	350.000,00	484.500,00	350.000,00	4.095.100,00
		0,00	0,00	0,00	0,00	0,00	0,00	0,00	0,00
	<i>inklusive Vorjahre (gerundet)</i>		0,00	0,00	0,00	0,00	0,00	0,00	
1710000	Land- u. Forstwirtschaftlicher Wegebau (2000 bis 9999)								
	Auszahlungen - Investitionen - Mittelverwendung	53.570,29	19.000,00	15.000,00	15.000,00	15.000,00	15.000,00	15.000,00	147.600,00
	Einzahlungen - Finanzierung - Mittelherkunft	53.570,29	19.000,00	15.000,00	15.000,00	15.000,00	15.000,00	15.000,00	147.600,00
		0,00	0,00	0,00	0,00	0,00	0,00	0,00	0,00
	<i>inklusive Vorjahre (gerundet)</i>		0,00	0,00	0,00	0,00	0,00	0,00	
1816000	Öffentliche Beleuchtung (2018 bis 9999)								
	Auszahlungen - Investitionen - Mittelverwendung	136.086,31	0,00	29.800,00	0,00	0,00	0,00	0,00	165.900,00
	Einzahlungen - Finanzierung - Mittelherkunft	136.086,31	0,00	29.800,00	0,00	0,00	0,00	0,00	165.900,00
		0,00	0,00	0,00	0,00	0,00	0,00	0,00	0,00
	<i>inklusive Vorjahre (gerundet)</i>		0,00	0,00	0,00	0,00	0,00	0,00	
1840002	Ankauf Grundstücke (2024 bis 2028)								
	Auszahlungen - Investitionen - Mittelverwendung	0,00	0,00	0,00	0,00	450.000,00	1.390.000,00	0,00	1.840.000,00
	Einzahlungen - Finanzierung - Mittelherkunft	0,00	0,00	0,00	0,00	450.000,00	1.390.000,00	0,00	1.840.000,00
		0,00	0,00	0,00	0,00	0,00	0,00	0,00	0,00
	<i>inklusive Vorjahre (gerundet)</i>		0,00	0,00	0,00	0,00	0,00	0,00	
1850000	Wasserversorgung (2020 bis 9999)								
	Auszahlungen - Investitionen - Mittelverwendung	1.301.676,34	240.500,00	295.100,00	0,00	0,00	0,00	0,00	1.837.300,00
	Einzahlungen - Finanzierung - Mittelherkunft	1.434.651,37	1.100,00	401.500,00	0,00	0,00	0,00	0,00	1.837.300,00
		132.975,03	-239.400,00	106.400,00	0,00	0,00	0,00	0,00	0,00
	<i>inklusive Vorjahre (gerundet)</i>		-106.400,00	0,00	0,00	0,00	0,00	0,00	

Salden Finanzierungsergebnisse		RA Vorjahre	VA 2023	VA 2024	Plan 2025	Plan 2026	Plan 2027	Plan 2028	Plan Gesamt (gerundet)
1851000	Abwasserbeseitigung (2000 bis 9999)								
	Auszahlungen - Investitionen - Mittelverwendung	47.968,55	3.600,00	186.900,00	0,00	0,00	0,00	0,00	238.500,00
	Einzahlungen - Finanzierung - Mittelherkunft	47.968,55	0,00	190.500,00	0,00	0,00	0,00	0,00	238.500,00
		0,00	-3.600,00	3.600,00	0,00	0,00	0,00	0,00	0,00
	<i>inklusive Vorjahre (gerundet)</i>		-3.600,00	0,00	0,00	0,00	0,00	0,00	
Saldo Investive Einzelvorhaben		1.187.761,22	-479.800,00	84.800,00	-84.200,00	-5.000,00	-5.000,00	-5.000,00	693.600,00
	<i>inklusive Vorjahre (gerundet)</i>		708.000,00	792.800,00	708.600,00	703.600,00	698.600,00	693.600,00	
2000000	OH Anschaffungskonten (2020 bis 9999)								
	Auszahlungen - Investitionen - Mittelverwendung	1.269.407,53	302.900,00	337.000,00	288.500,00	269.500,00	245.900,00	234.500,00	2.947.700,00
	Einzahlungen - Finanzierung - Mittelherkunft	404.558,20	0,00	0,00	0,00	0,00	0,00	0,00	404.600,00
		-864.849,33	-302.900,00	-337.000,00	-288.500,00	-269.500,00	-245.900,00	-234.500,00	-2.543.100,00
	<i>inklusive Vorjahre (gerundet)</i>		-1.167.700,00	-1.504.700,00	-1.793.200,00	-2.062.700,00	-2.308.600,00	-2.543.100,00	
Saldo Sonstige Investitionen		-864.849,33	-302.900,00	-337.000,00	-288.500,00	-269.500,00	-245.900,00	-234.500,00	-2.543.100,00
	<i>inklusive Vorjahre (gerundet)</i>		-1.167.700,00	-1.504.700,00	-1.793.200,00	-2.062.700,00	-2.308.600,00	-2.543.100,00	
Saldo der gesamten Investitionstätigkeit		322.911,89	-782.700,00	-252.200,00	-372.700,00	-274.500,00	-250.900,00	-239.500,00	-1.849.600,00
	<i>inklusive Vorjahre (gerundet)</i>		-459.800,00	-712.000,00	-1.084.700,00	-1.359.200,00	-1.610.100,00	-1.849.600,00	

Personaldaten iSd ÖStp (Anlage 4)

Gruppe 1 - gesamt	Dienstverhältnis zu Gemeinde, dienstleistend in einer Dienststelle, bezahlt aus dem Budget von Gemeinde		Personalaufwendungen				
	Köpfe ³⁾	VBÄ ³⁾	davon melden Gemeinden optional				gesamt
Bezüge (Unterklasse 50-52)			Nebengebühren (Unterklasse 56)	Dienstgeberbeiträge (Unterklasse 58)	Weitere Aufwendungen	Kontenklasse 5 ²⁾	
Beamtinnen und Beamte	k.A.	k.A.	0,00				
Vertragsbedienstete	32,00	23,99	1.144.900,00				
KV-Bedienstete (Kollektivvertrag)	k.A.	k.A.	81.500,00				
Nicht zuordenbar	k.A.	k.A.					
Summe	36,00	26,28	1.226.400,00	2.200,00	315.200,00	22.000,00	1.565.800,00
darunter (Teilmengen der Gruppe 1)			Länder und Gemeinden melden optional				
	Köpfe ³⁾	VBÄ ³⁾	Bezüge (Unterklasse 50-52)	Nebengebühren (Unterklasse 56)	Dienstgeberbeiträge (Unterklasse 58)	Weitere Aufwendungen	Kontenklasse 5 ²⁾
Musikschullehrerinnen und -lehrer	k.A.	k.A.					
Elementarpädagoginnen und -pädagogen	k.A.	k.A.					
Bedienstete nicht-ausgliederter Krankenanstalten	k.A.	k.A.					
Lehrlinge	k.A.	k.A.					
Summe	k.A.	k.A.					

Gruppe 2 - gesamt	Dienstverhältnis zu Gemeinde, nicht dienstleistend bei Gemeinde ¹⁴ , bezahlt aus dem Budget von Gemeinde		Personalaufwendungen				
	Köpfe ³⁾	VBÄ ³⁾	davon melden Gemeinden optional				gesamt
Bezüge (Unterklasse 50-52)			Nebengebühren (Unterklasse 56)	Dienstgeberbeiträge (Unterklasse 58)	Weitere Aufwendungen	Kontenklasse 5 ²⁾	
Beamtinnen und Beamte	k.A.	k.A.					
Vertragsbedienstete	k.A.	k.A.					
Nicht zuordenbar	k.A.	k.A.					
Summe	k.A.	k.A.					

Beamtinnen und Beamte - Pensionistinnen und Pensionisten zum 31.12.2024			
	Köpfe ³⁾	Ø-Pensionshöhe / Mt. ⁴⁾	
Ruhegenussbezieherinnen und -bezieher	0,0	0,0	
Hinterbliebene ⁵⁾	0,0	0,0	
Neue Ruhegenussbezieherinnen und -bezieher im Bezugsjahr 2024			
	Köpfe ³⁾	Ø-Pensionsantrittsalter	Ø-Pensionshöhe / Mt. ⁴⁾
Alterspension ⁶⁾	0,0	0,0	0,0
Dienstunfähigkeit ⁷⁾	0,0	0,0	0,0
vorzeitige Pensionierung mit Abschlag ⁸⁾	0,0	0,0	0,0
vorzeitige Pensionierung ohne Abschlag ⁹⁾	0,0	0,0	0,0
Pensionierungen gesamt	0,0	0,0	0,0
Gesamter Pensionsaufwand für das Bezugsjahr 2024	21.500,00		
<p>1) gemäß den Vorgaben in Artikel 14 Abs. 2 lit. c ÖStP 2012 2) Personalrückstellungen und Sachbezüge sind in diese Anlage nicht aufzunehmen 3) Aus Datenschutzgründen wird dieses Feld erst ab 6 betroffenen Personen ausgewiesen 4) Durchschnittspension im Dezember laut Personalstatistik-Festlegungen ohne Sonderzahlungen, ohne Pflegegeld und ohne sonstige Transferleistungen; brutto 5) Witwen-, Witwer-, Waisenversorgungsbezüge und vergleichbare Leistungen 6) Ruhebezüge aufgrund eines Übertritts in den Ruhestand oder einer vergleichbaren Regelung iSd § 13 BDG 1979 7) Ruhebezüge aufgrund einer Ruhestandsversetzung wegen dauernder Dienstunfähigkeit iSd § 14 BDG 1979 8) Ruhebezüge aufgrund einer vorzeitigen Ruhestandsversetzung mit Abschlag iSd §§ 15b, 15c oder 236d BDG 1979 9) Ruhebezüge aufgrund einer vorzeitigen Ruhestandsversetzung ohne Abschlag 10) Inkl. Musikschullehrerinnen und -lehrer sowie Elementarpädagoginnen und -pädagogen 11) Darunter sind Personalgestellungen bei Beteiligungen iSd § 23 VRV 2015 sowie sonstige Personalgestellungen, zB bei anderen Gebietskörperschaften und Körperschaften öffentlichen Rechts zu verstehen.</p>			

Nachweis über Transferzahlungen (Anlage 6a)

Haushaltskonto	Bezeichnung Ansatz	Bezeichnung Post	Summe Einzahlungen	Summe Auszahlungen
Transferzahlungen von/an Bund, Bundesfonds, Bundeskammern				
Gesamtsumme Transferzahlungen von/an Bund, Bundesfonds, Bundeskammern			782.100,00	0,00
Summe Kapitaltransfers			346.400,00	0,00
Summe Transfers			435.700,00	0,00
2/211000+860000	Volksschulen	Transfers von Bund, Bundesfonds und Bundeskammern	400,00	
2/240020+300000	Kindergarten 2 Tulbing	Kapitaltransfers von Bund, Bundesfonds und Bundeskammern ÖMAG PV	5.100,00	
2/363000+860000	Ortsbildpflege	Transfers von Bund, Bundesfonds und Bundeskammern	800,00	
2/612000+860000	Gemeindestraßen	Transfers von Bund, Bundesfonds und Bundeskammern	400,00	
2/649000+860000	Sonstige Einrichtungen und Maßnahmen	Transfers von Bund, Bundesfonds und Bundeskammern KIP Buswartehaus	5.400,00	
2/817000+860000	Friedhöfe (einschl. Einsegnungshallen)	Transfers von Bund, Bundesfonds und Bundeskammern	400,00	
2/850000+300000	Wasserversorgung	Kapitaltransfers von Bund BA01 Barwert	800,00	
2/850000+300001	Wasserversorgung	Kapitaltransfers von Bund BA07 Anpassung und Sanierung Brunnenfeld Barwert	2.700,00	
2/850000+300002	Wasserversorgung	Kapitaltransfers von Bund BA03 Wasserbeimischung Barwert	5.300,00	
2/850000+860000	Wasserversorgung	Transfers von Bund BA01 Zinsen	1.800,00	
2/850000+860001	Wasserversorgung	Transfers von Bund BA07 Anpassung und Sanierung Brunnenfeld Zinsen	100,00	
2/850000+860002	Wasserversorgung	Transfers von Bund BA03 Wasserwerk Zinsen	100,00	
2/851000+300001	Abwasserbeseitigung	Kapitaltransfers von Bund BA01 Barwert	10.600,00	
2/851000+300002	Abwasserbeseitigung	Kapitaltransfers von Bund BA02+BA04 Barwert	10.500,00	
2/851000+300003	Abwasserbeseitigung	Kapitaltransfers von Bund BA03 Barwert	20.000,00	
2/851000+300004	Abwasserbeseitigung	Kapitaltransfers von Bund BA05 Barwert	11.700,00	
2/851000+300005	Abwasserbeseitigung	Kapitaltransfers von Bund BA06 Barwert	13.500,00	
2/851000+300006	Abwasserbeseitigung	Kapitaltransfers von Bund Leitungskataster WD BA08 Barwert	2.900,00	
2/851000+860001	Abwasserbeseitigung	Transfers von Bund BA01 Zinsen	49.500,00	
2/851000+860002	Abwasserbeseitigung	Transfers von Bund BA02+BA04 Zinsen	20.200,00	
2/851000+860003	Abwasserbeseitigung	Transfers von Bund BA03 Zinsen	31.700,00	
2/851000+860004	Abwasserbeseitigung	Transfers von Bund BA05 Zinsen	14.600,00	
2/851000+860005	Abwasserbeseitigung	Transfers von Bund BA06 Zinsen	10.300,00	
2/852000+860000	Müllbeseitigung	Transfers von Bund, Bundesfonds und Bundeskammern	800,00	
2/940000+861000	Bedarfszuweisungen	Bedarfszuweisungen I Finanzkraftausgleich	283.700,00	
2/941000+860000	Sonstige Finanzzuweisungen FAG	Bedarfszuweisung des Bundes gem. § 24 Strukturfond	15.500,00	
6/029000+300000	Amtsgebäude	Kapitaltransfers von Bund, Bundesfonds und Bundeskammern KPC Photovoltaikanlage	14.300,00	
6/029000+300001	Amtsgebäude	Kapitaltransfers von Bund, Bundesfonds und Bundeskammern KIP Photovoltaikanlage	21.800,00	
6/029100+300000	ehemalige Schule Chorherrn	Kapitaltransfers von Bund, Bundesfonds und Bundeskammern KPC Photovoltaikanlage	3.100,00	

Haushaltskonto	Bezeichnung Ansatz	Bezeichnung Post	Summe Einzahlungen	Summe Auszahlungen
Transferzahlungen von/an Bund, Bundesfonds, Bundeskammern				
Gesamtsumme Transferzahlungen von/an Bund, Bundesfonds, Bundeskammern			782.100,00	0,00
Summe Kapitaltransfers			346.400,00	0,00
Summe Transfers			435.700,00	0,00
6/029100+300001	ehemalige Schule Chorherrn	Kapitaltransfers von Bund, Bundesfonds und Bundeskammern KIP Photovoltaikanlage	4.400,00	
6/163002+300000	Freiwillige Feuerwehr Wilfersdorf	Kapitaltransfers von Bund, Bundesfonds und Bundeskammern KPC Photovoltaikanlage	4.700,00	
6/163002+300001	Freiwillige Feuerwehr Wilfersdorf	Kapitaltransfers von Bund, Bundesfonds und Bundeskammern KIP Photovoltaikanlage	5.300,00	
6/163003+300000	Freiwillige Feuerwehr Tulbing	Kapitaltransfers von Bund, Bundesfonds und Bundeskammern ÖMAG Photovoltaikanlage	3.600,00	
6/163003+300001	Freiwillige Feuerwehr Tulbing	Kapitaltransfers von Bund, Bundesfonds und Bundeskammern KIP Photovoltaikanlage	7.800,00	
6/163004+300000	Freiwillige Feuerwehren Chorherrn	Kapitaltransfers von Bund, Bundesfonds und Bundeskammern KPC Photovoltaikanlage	12.300,00	
6/163004+300001	Freiwillige Feuerwehren Chorherrn	Kapitaltransfers von Bund, Bundesfonds und Bundeskammern KIP Photovoltaikanlage	17.600,00	
6/240000+300000	Kindergarten 1 Katzelsdorf	Kapitaltransfers von Bund, Bundesfonds und Bundeskammern KPC Photovoltaikanlage	12.900,00	
6/240000+300001	Kindergarten 1 Katzelsdorf	Kapitaltransfers von Bund, Bundesfonds und Bundeskammern KIP Photovoltaikanlage	15.200,00	
6/262000+300000	Sportplätze	Kapitaltransfers von Bund, Bundesfonds und Bundeskammern KPC Photovoltaikanlage Tennisplatz	4.000,00	
6/262000+300001	Sportplätze	Kapitaltransfers von Bund, Bundesfonds und Bundeskammern KIP Photovoltaikanlage Tennisplatz	12.900,00	
6/612000+300001	Gemeindestraßen	Kapitaltransfers von Bund, Bundesfonds und Bundeskammern KIP	44.500,00	
6/850000+300000	Wasserversorgung	Kapitaltransfers von Bund, Bundesfonds und Bundeskammern KPC Photovoltaikanlage	27.400,00	
6/850000+300001	Wasserversorgung	Kapitaltransfers von Bund, Bundesfonds und Bundeskammern KIP Photovoltaikanlage	51.500,00	
Transferzahlungen von/an Länder, Landesfonds, Landesammern				
Gesamtsumme Transferzahlungen von/an Länder, Landesfonds, Landesammern			575.200,00	1.625.200,00
Summe Kapitaltransfers			69.100,00	0,00
Summe Transfers			506.100,00	1.625.200,00
2/163000+301000	Freiwillige Feuerwehr	Kapitaltransfers NÖ LFVV	13.500,00	
2/179000+861000	Sonstige Einrichtungen und Maßnahmen	Transfers von Ländern, Landesfonds und Landesammern Unwetter	15.000,00	
2/211000+861000	Volksschulen	Transfers von Ländern Zinsen- und Annuitätzuschüsse SK 715/18	126.000,00	
2/211000+861110	Volksschulen	Transfers von Ländern, Landesfonds und Landesammern	4.200,00	

Haushaltskonto	Bezeichnung Ansatz	Bezeichnung Post	Summe Einzahlungen	Summe Auszahlungen
Transferzahlungen von/an Länder, Landesfonds, Landeskammern				
Gesamtsumme Transferzahlungen von/an Länder, Landesfonds, Landeskammern			575.200,00	1.625.200,00
Summe Kapitaltransfers			69.100,00	0,00
Summe Transfers			506.100,00	1.625.200,00
2/240000+861000	Kindergarten 1 Katzelsdorf	Transfers von Ländern, Landesfonds und Landeskammern Förderung Ferienbetreuung	3.500,00	
2/240000+861200	Kindergarten 1 Katzelsdorf	Transfers von Ländern, Landesfonds und Landeskammern Förderung je Gruppe	70.000,00	
2/240020+861000	Kindergarten 2 Tulbing	Transfers von Ländern, Landesfonds und Landeskammern Annuitätenzuschuss	44.300,00	
2/240020+861200	Kindergarten 2 Tulbing	Transfers von Ländern, Landesfonds und Landeskammern Förderung je Gruppe	30.000,00	
2/789000+861000	Förderung von Handel, Gewerbe und Industrie	Transfers von Ländern, Landesfonds und Landeskammern NAFES	19.900,00	
2/820000+860000	Bauhof	Transfers von Bund, Bundesfonds und Bundeskammern	1.200,00	
2/842000+861000	Waldbesitz	Transfers von Ländern, Landesfonds und Landeskammern	2.600,00	
2/851000+301000	Abwasserbeseitigung	Kapitaltransfers von Ländern, Landesfonds und Landeskammern Leitungskataster Wilferdorf BA08	13.600,00	
2/859100+861200	Biomasse - Nahwärme-Heizungsanlage	Zinsenzuschuss Land SK 717/7	5.100,00	
6/029000+301000	Amtsgebäude	Kapitaltransfers von Ländern, Landesfonds und Landeskammern Photovoltaikanlage	5.000,00	
6/029100+301000	ehemalige Schule Chorherrn	Kapitaltransfers von Ländern, Landesfonds und Landeskammern Land Photovoltaikanlage	1.000,00	
6/163002+301100	Freiwillige Feuerwehr Wilfersdorf	Kapitaltransfers von Ländern, Landesfonds und Landeskammern Land Photovoltaikanlage	4.300,00	
6/163003+301100	Freiwillige Feuerwehr Tulbing	Kapitaltransfers von Ländern, Landesfonds und Landeskammern Land Photovoltaikanlage	5.000,00	
6/163004+301000	Freiwillige Feuerwehren Chorherrn	Kapitaltransfers von Ländern, Landesfonds und Landeskammern Land Photovoltaikanlage	4.000,00	
6/240000+301000	Kindergarten 1 Katzelsdorf	Kapitaltransfers von Ländern, Landesfonds und Landeskammern Photovoltaikanlage	9.700,00	
6/262000+301000	Sportplätze	Kapitaltransfers von Ländern, Landesfonds und Landeskammern Land Photovoltaikanlage Tennisplatz	5.000,00	
6/612000+871000	Gemeindestraßen	Kapitaltransfers aus Gemeinde-Bedarfszuweisungsmittel	181.300,00	
6/710000+301000	Land u. Forstwirtschaftlicher Wegebau	Kapitaltransfers von Ländern NÖ Agrarbezirksbehörde/Fachabteilung Güterwege	3.000,00	
6/710000+871000	Land u. Forstwirtschaftlicher Wegebau	Kapitaltransfers aus Gemeinde-Bedarfszuweisungsmittel	3.000,00	
6/850000+301000	Wasserversorgung	Kapitaltransfers von Ländern, Landesfonds und Landeskammern Photovoltaikanlage	5.000,00	
1/220000-751000	Berufbildende Pflichtschulen	Transfers an Länder, Landesfonds und Landeskammern Berufsschülerhaltungsbeitrag		18.400,00
1/419000-751000	sonst. Einrichtungen und Maßnahmen	Sozialhilfeumlage-Wohnsitzgemeinde		12.800,00
1/419000-751100	sonst. Einrichtungen und Maßnahmen	Sozialhilfeumlage		549.000,00
1/439000-751000	sonst. Einrichtung und Maßnahmen	Kinder- und Jugendhilfe-Umlage		108.000,00

Haushaltskonto	Bezeichnung Ansatz	Bezeichnung Post	Summe Einzahlungen	Summe Auszahlungen
Transferzahlungen von/an Länder, Landesfonds, Landesammern				
Gesamtsumme Transferzahlungen von/an Länder, Landesfonds, Landesammern			575.200,00	1.625.200,00
Summe Kapitaltransfers			69.100,00	0,00
Summe Transfers			506.100,00	1.625.200,00
1/510000-751000	Medizinische Bereichsversorgung	Beitrag an Pensionsverband Gemeindearzt		13.000,00
1/562000-752000	Beiträge d. Gem.z. Krankenanst.Sprengel	NÖKAS Zweckaufwand		924.000,00
Transferzahlungen von/an Gemeinden, Gemeindeverbände, Gemeindefonds				
Gesamtsumme Transferzahlungen von/an Gemeinden, Gemeindeverbände, Gemeindefonds			0,00	615.600,00
Summe Kapitaltransfers			0,00	10.700,00
Summe Transfers			0,00	604.900,00
1/022000-752000	Standesamt und Staatsbürgerschaft	Transfers an Gemeinden, Gemeindeverbände (ohne marktbestimmte Tätigkeit) und Gemeindefonds Standesamts- und Staatsbürgerschaftsbeiträge		34.300,00
1/212000-752000	Mittelschulen	Laufende Schulumlage		120.100,00
1/213000-752000	Sonderschulen	Laufende Schulumlage		31.600,00
1/213000-772000	Sonderschulen	Investitions Schulumlage		9.700,00
1/214000-772000	Polytechnische Schulen	Investitions Schulumlage		1.000,00
1/232000-752000	Schülerbetreuung Pflichtschulen	Schulbeihilfe für HAK+HASCH		3.000,00
1/320000-752000	Musikschule	Beitrag an Musikschulen		56.400,00
1/510000-752000	Medizinische Bereichsversorgung	Transfers an Gemeinden, Gemeindeverbände (ohne marktbestimmte Tätigkeit) und Gemeindefonds Kostenbeitrag Sanitätsgemeinde		6.200,00
1/631000-752000	Konkurrenzwässer	Beiträge an Wasserverbände / Hauptgrabenwasserverband		20.200,00
1/851000-752000	Abwasserbeseitigung	Beiträge an Abwasserverband "östl. Tullnerfeld"		333.100,00
Transferzahlungen von/an Sozialversicherungsträger				
Gesamtsumme Transferzahlungen von/an Sozialversicherungsträger			0,00	0,00
Summe Kapitaltransfers			0,00	0,00
Summe Transfers			0,00	0,00
Transferzahlungen von/an sonst. Träger des öffentlichen Rechts				
Gesamtsumme Transferzahlungen von/an sonst. Träger des öffentlichen Rechts			0,00	10.200,00
Summe Kapitaltransfers			0,00	0,00
Summe Transfers			0,00	10.200,00
1/163000-754000	Freiwillige Feuerwehr	Subventionen für Feuerwehren		10.200,00
Gesamtsumme			1.357.300,00	2.251.000,00

Nachweis über Haushaltsrücklagen und Zahlungsmittelreserven
(Anlage 6b)

Haushaltsrücklagen		Ansatz	Rücklagenstand	Zuweisungen	Entnahmen	Rücklagenstand	Zahlungsmittelreserven		
Nr.	Verwendungszweck		31.12.2023			31.12.2024	31.12.2023	31.12.2024	Konto-/Sparbuchnummer
8/9990934/00002	zweckgebundene Haushaltsrücklage Wasser mit ZMR (ZW81) Bestandskonto 934001 Dotierung 1/850000-794001 Auflösung 2/850000+894001	850000	0,00	0,00	0,00	0,00	24,88	24,88	ZW 81 294081 AT27 3288 0299 0200 0024
8/9990934/00004	zweckgebundene Haushaltsrücklage Wasser mit ZMR Termineinlage (ZW85) Bestandskonto 934001 Dotierung 1/850000-794001 Auflösung 2/850000+894001	850000	200.000,00	0,00	0,00	200.000,00	200.000,00	200.000,00	ZW 85 294085 AT30 3288 0072 0200 0024
Zweckgebundene Haushaltsrücklagen			200.000,00	0,00	0,00	200.000,00	200.024,88	200.024,88	
8/9990935/00004	Eröffnungsbilanz allgemeine Haushaltsrücklage ohne ZMR Bestandskonto 935019 Dotierung 1/912000-795009 Auflösung 2/912000+895009	912000	11.557.200,00	0,00	0,00	11.557.200,00			
8/9990935/00005	Ergebnisrücklage allgemeine Haushaltsrücklage ohne ZMR Bestandskonto 935039 Dotierung 1/912000-795009 Auflösung 2/912000+895009	912000	1.323.300,00	479.800,00	0,00	1.803.100,00			
Allgemeine Haushaltsrücklagen			12.880.500,00	479.800,00	0,00	13.360.300,00	0,00	0,00	
8/9997935/00001	Haushaltspotentialrücklage ab 2024 ohne ZMR Bestandskonto 935099 Dotierung 1/990000-795077 Auflösung 2/990000+895077	990000	1.354.600,00	0,00	817.100,00	537.500,00			
Rücklage ohne ZMR (Haushaltspotentialrückl:			1.354.600,00	0,00	817.100,00	537.500,00	0,00	0,00	
Gesamtsummen			14.435.100,00	479.800,00	817.100,00	14.097.800,00	200.024,88	200.024,88	

Nachweis über Innere Darlehen

Haushaltsrücklagen		Rücklagenstand			Rücklagenstand
Nr.	Verwendungszweck	31.12.2023	Zuführungen	Entnahmen	31.12.2024

Einzelnachweis über Finanzschulden und Schuldendienst
(Anlage 6c)

Darlehen/Darlehensgeber Verwendung/Staat Aktenzahl	Laufzeit Währung/Zinssatz Zinsindikator	Darlehenshöhe Gesamt	Buchwert 31.12.2023	Zugang	Tilgung	Zinsen	Summe Schuldendienst	Schuldendienst- ersätze	Buchwert 31.12.2024	Netto Schuldendienst
1. Darlehen für Investitionszwecke										
1.1. ... von Trägern des öffentlichen Rechts										
1.1.1. ... von Bund, Bundesfonds, Bundeskammern										
1.1.2. ... von Ländern, Landesfonds, Landeskammern										
701/1 NÖ Wasserwirtschafts- ABA Tulbing BA 03, WA4- WWF-50774003/011-2007/AT 602502678	2007 - 2033 EUR/1,000% Fix 1%	146.918,91	146.900,00	0,00	0,00	0,00	0,00	0,00	146.900,00	0,00
701/2 NÖ Wasserwirtschafts- WVA BA 01, WWF- 50798000/9/AT 602501078	2004 - 2034 EUR/1,000% Fix 1%	18.026,00	18.000,00	0,00	0,00	0,00	0,00	0,00	18.000,00	0,00
701/3 NÖ Wasserwirtschafts- ABA BA 05, WWF- 50774005/8/AT 602504506	2005 - 2035 EUR/1,000% Fix 1%	83.408,98	83.400,00	0,00	0,00	0,00	0,00	0,00	83.400,00	0,00
701/4 NÖ Wasserwirtschafts- ABA Tulbingerkogel BA 06, WWF-50774006/7/AT 602512282	2008 - 2037 EUR/1,000% Fix 1%	116.324,68	116.300,00	0,00	0,00	0,00	0,00	0,00	116.300,00	0,00
701/5 NÖ Wasserwirtschafts- WVA BA 06 Sanierung Hochbehälter, WA4-WWF- 50798006/009-2022/AT 602529703	2017 - 2047 EUR/1,000% Fix 1%	11.315,00	11.500,00	100,00	0,00	100,00	100,00	0,00	11.600,00	100,00
712/1 NÖ Landesregierung Diensthaus Kindergarten, Wohnbauförderung Hypo/AT 07320152008	1977 - 2024 EUR/0,500% Fix 0,50%	24.054,71	300,00	0,00	300,00	0,00	300,00	0,00	0,00	300,00
1.1.3. ... von Gemeinden, Gemeindeverbänden, Gemeindefonds										
800/1 Hauptgraben Wasserverb. Wasserversorgung BA07/AT 850000	2018 - 2035 EUR/2,527% 2,527 euribor	390.500,00	334.700,00	0,00	27.900,00	16.700,00	44.600,00	0,00	306.800,00	44.600,00
1.1.4. ... von Sozialversicherungsträgern										

Darlehen/Darlehensgeber Verwendung/Staat Aktenzahl	Laufzeit Währung/Zinssatz Zinsindikator	Darlehenshöhe Gesamt	Buchwert 31.12.2023	Zugang	Tilgung	Zinsen	Summe Schuldendienst	Schuldendienst- ersätze	Buchwert 31.12.2024	Netto Schuldendienst
1.1.5. ... von sonstigen Trägern des öffentlichen Rechts										
1.2. ... von Beteiligungen der Gebietskörperschaft (ohne Finanzunternehmen)										
1.3. ... von Unternehmen (ohne Beteiligungen und ohne Finanzunternehmen)										
1.4. ... von Finanzunternehmen										
1.4.1. ... von Finanzunternehmen im Inland										
700/4 Neues Darlehen Neues Darlehen Investitionen Wasser/AT 850000	2024 - 2049 EUR/5,000% Fix 5%	350.900,00	0,00	299.500,00	6.200,00	14.900,00	21.100,00	0,00	293.300,00	21.100,00
700/5 Neues Darlehen Neues Darlehen Investitionen Kanal/AT 851000	2024 - 2049 EUR/5,000% Fix 5%	369.100,00	0,00	190.500,00	4.000,00	9.500,00	13.500,00	0,00	186.500,00	13.500,00
713/7 Hypo NÖ Landesbank ABA BA 01/AT AT08 5300 0004 52 851000	2000 - 2025 EUR/0,750% Fix 0,75%	3.924.333,05	381.600,00	0,00	190.100,00	2.500,00	192.600,00	0,00	191.500,00	192.600,00
713/9 Hypo NÖ Landesbank ABA BA 02/AT AT97 5300 0004 66 851000	2000 - 2026 EUR/0,750% Fix 0,75%	1.723.456,69	246.500,00	0,00	81.500,00	1.700,00	83.200,00	0,00	165.000,00	83.200,00
713/10 Hypo NÖ Landesbank Umbau VAZ Tulbing/AT AT22 5300 0004 66 894000	2000 - 2025 EUR/0,750% Fix 0,75%	198.251,48	5.200,00	0,00	2.600,00	0,00	2.600,00	0,00	2.600,00	2.600,00
713/11 Hypo NÖ Landesbank Neubau Musikerheim/AT AT22 5300 0004 66 321000	2000 - 2026 EUR/0,750% Fix 0,75%	234.006,53	33.500,00	0,00	11.100,00	200,00	11.300,00	0,00	22.400,00	11.300,00
713/12 Hypo NÖ Landesbank Straßenbau Instands. nach Kanalbau/AT AT22 5300 0004 66 612000	2000 - 2026 EUR/0,750% Fix 0,75%	145.345,67	20.800,00	0,00	6.900,00	100,00	7.000,00	0,00	13.900,00	7.000,00

Voranschlag 2024

Marktgemeinde Tulbing

Einzelnachweis über Finanzschulden und Schuldendienst (Anlage 6c)

Darlehen/Darlehensgeber Verwendung/Staat Aktenzahl	Laufzeit Währung/Zinssatz Zinsindikator	Darlehenshöhe Gesamt	Buchwert 31.12.2023	Zugang	Tilgung	Zinsen	Summe Schuldendienst	Schuldendienst- ersätze	Buchwert 31.12.2024	Netto Schuldendienst
714/1 Raiffeisenbank Tulln reg.C Ankauf Hauptplatz 2/AT AT54 3288 0004 02 846000	2018 - 2028 EUR/4,550% 3,770 euribor	200.000,00	102.700,00	0,00	18.300,00	5.700,00	24.000,00	0,00	84.400,00	24.000,00
714/2 Raiffeisenbank Tulln reg.C Kindergarten Erweiterung/AT AT54 3288 0002 02 240000	2009 - 2025 EUR/4,520% 3,72 euribor6	1.225.000,00	127.600,00	0,00	83.900,00	6.200,00	90.100,00	0,00	43.700,00	90.100,00
715/15 BAWAG PSK ABA BA 03/AT AT67 6000 0000 01 851000	2004 - 2029 EUR/4,730% 3,93 euribor6	1.750.000,00	450.500,00	0,00	71.700,00	25.100,00	96.800,00	0,00	378.800,00	96.800,00
715/17 BAWAG PSK Erweiterung der Wasserversorgung, BA 01/AT AT03 6000 0000 01 850000	2004 - 2029 EUR/4,570% 3,770 euribor	250.000,00	69.500,00	0,00	10.000,00	3.900,00	13.900,00	0,00	59.500,00	13.900,00
715/18 BAWAG PSK Neubau Volksschule, mit Nachmittagsbetreuung/AT AT29 6000 0005 40 211000	2015 - 2041 EUR/4,419% 3,770 euribor	6.000.000,00	4.513.600,00	0,00	149.800,00	252.900,00	402.700,00	126.000,00	4.363.800,00	276.700,00
716/1 Erste Bank ABA BA05 und BA06 /AT AT69 2011 1284 31 851000	2005 - 2032 EUR/4,420% 3,93 euribor6	2.350.000,00	882.200,00	0,00	84.000,00	47.300,00	131.300,00	0,00	798.200,00	131.300,00
716/2 Erste Bank Gemeindesammelzentrum/AT AT42 2011 1284 31 852000	2005 - 2032 EUR/4,420% 3,93 euribor6	150.000,00	56.300,00	0,00	5.300,00	3.000,00	8.300,00	0,00	51.000,00	8.300,00
716/4 Erste Bank Öffentliche Beleuchtung/AT AT85 2011 1284 31 816000	2007 - 2033 EUR/4,390% 3,91 euribor6	80.000,00	34.300,00	0,00	2.700,00	1.800,00	4.500,00	0,00	31.600,00	4.500,00
716/5 Erste Bank ABA BA 06/AT AT58 2011 1284 31 851000	2007 - 2034 EUR/4,390% 3,91 euribor6	720.000,00	321.700,00	0,00	23.400,00	17.300,00	40.700,00	0,00	298.300,00	40.700,00

Darlehen/Darlehensgeber Verwendung/Staat Aktenzahl	Laufzeit Währung/Zinssatz Zinsindikator	Darlehenshöhe Gesamt	Buchwert 31.12.2023	Zugang	Tilgung	Zinsen	Summe Schuldendienst	Schuldendienst- ersätze	Buchwert 31.12.2024	Netto Schuldendienst
716/6 Erste Bank Öffentliche Beleuchtung LED Umrüstung/AT AT31 2011 1284 31 816000	2018 - 2028 EUR/4,370% 3,770 euribor	660.000,00	340.700,00	0,00	60.800,00	18.200,00	79.000,00	0,00	279.900,00	79.000,00
717/7 Bank Austria Member of U Biomasse - Nahwärme- Heizungsanlage/AT AT28 1200 0100 13 859100	2015 - 2041 EUR/4,470% 3,770 euribor	490.000,00	295.600,00	0,00	9.700,00	16.700,00	26.400,00	5.100,00	285.900,00	21.300,00
718/1 Raiffeisenlandesbank Nier WVA BA03 Tiefenbehälter samt Permeatzumischung/AT AT92 3200 0421 00 850000	2020 - 2045 EUR/0,680% Fix 0,68%	1.200.000,00	1.056.000,00	0,00	48.000,00	7.200,00	55.200,00	0,00	1.008.000,00	55.200,00
718/2 Raiffeisenlandesbank Nier Kindergarten Tulbing/AT AT39 3200 0422 00 240020	2022 - 2047 EUR/1,630% Fix 1,63%	2.400.000,00	2.322.300,00	0,00	79.000,00	37.500,00	116.500,00	44.300,00	2.243.300,00	72.200,00

1.4.2. ... von Finanzunternehmen im Ausland

1.5. ... von Sonstigen

Zwischensumme			11.971.700,00	490.100,00	977.200,00	488.500,00	1.465.700,00	175.400,00	11.484.600,00	1.290.300,00
----------------------	--	--	----------------------	-------------------	-------------------	-------------------	---------------------	-------------------	----------------------	---------------------

2. Finanzschulden für den laufenden Aufwand

2.1. ... von Trägern des öffentlichen Rechts

2.1.1. ... von Bund, Bundesfonds, Bundeskammern

2.1.2. ... von Ländern, Landesfonds, Landesammern

2.1.3. ... von Gemeinden, Gemeindeverbänden, Gemeindefonds

2.1.4. ... von Sozialversicherungsträgern

2.1.5. ... von sonstigen Trägern des öffentlichen Rechts

2.2. ... von Beteiligungen der Gebietskörperschaft (ohne Finanzunternehmungen)

2.3. ... von Unternehmen (ohne Beteiligungen und ohne Finanzunternehmungen)

2.4. ... von Finanzunternehmen

2.4.1. ... von Finanzunternehmen im Inland

Darlehen/Darlehensgeber Verwendung/Staat Aktenzahl	Laufzeit Währung/Zinssatz Ansatz	Darlehenshöhe Gesamt	Buchwert 31.12.2023	Zugang	Tilgung	Zinsen	Summe Schuldendienst	Schuldendienst- ersätze	Buchwert 31.12.2024	Netto Schuldendienst
2.4.2. ... von Finanzunternehmen im Ausland										
2.5. ... von Sonstigen										
Zwischensumme			0,00	0,00	0,00	0,00	0,00	0,00	0,00	0,00
SUMME (1 und 2)			11.971.700,00	490.100,00	977.200,00	488.500,00	1.465.700,00	175.400,00	11.484.600,00	1.290.300,00
Davon ohne Quasi-KG *)			7.495.800,00	0,00	412.800,00	322.600,00	735.400,00	170.300,00	7.083.000,00	565.100,00
Davon Quasi-KG *)			4.475.900,00	490.100,00	564.400,00	165.900,00	730.300,00	5.100,00	4.401.600,00	725.200,00

*) Quasi-Kapitalgesellschaften außerhalb des Sektors Staat gemäß ESVG (Ansatz 85-89).

Nachweis über haushaltsinterne Vergütungen (Anlage 6f)

Gruppenebene		Erträge	Aufwendungen
0	Vertretungskörper und allgemeine Verwaltung	79.400,00	0,00
1	Öffentliche Ordnung und Sicherheit	0,00	0,00
2	Unterricht, Erziehung, Sport und Wissenschaft	0,00	0,00
3	Kunst, Kultur und Kultus	0,00	0,00
4	Soziale Wohlfahrt und Wohnbauförderung	0,00	0,00
5	Gesundheit	0,00	0,00
6	Straßen- und Wasserbau, Verkehr	0,00	0,00
7	Wirtschaftsförderung	0,00	0,00
8	Dienstleistungen	0,00	79.400,00
9	Finanzwirtschaft	0,00	0,00
Summe		79.400,00	79.400,00

Leasingspiegel (Anlage 6i)

Finanzierungsleasing

Ansatz- oder Projektbezeichnung	Anschaffungskosten	Buchwert 31.12.2023	Buchwert 31.12.2024	Summe ausstehender Mindestleasing- zahlungen	Laufzeit	Restlaufzeit in Jahren	Kautionen für Finanzierungsleasing
Summe	0,00	0,00	0,00	0,00			

Wirtschaftliche Unternehmungen, Betriebe, betriebsähnliche Einrichtungen gem. § 1 Abs. 2

Summe	0,00	0,00	0,00	0,00			
--------------	-------------	-------------	-------------	-------------	--	--	--

Operating Leasing

Ansatz- oder Projektbezeichnung	Laufzeit Grundmietzeit in Jahren	Gesamtkosten	Einmalkaution	Leasingentgelt (ohne laufender Kaution)	Laufende Kaution	Restlaufzeit in Jahren	Kumulierte Restzahlungen
Summe		0,00	0,00	0,00	0,00		0,00

Wirtschaftliche Unternehmungen, Betriebe, betriebsähnliche Einrichtungen gem. § 1 Abs. 2

Summe		0,00	0,00	0,00	0,00		0,00
--------------	--	-------------	-------------	-------------	-------------	--	-------------

Rückstellungsspiegel (Anlage 6q)

Rückstellung	Stand 31.12.2023	Dotierungen (+)	Auflösung inkl. Verbrauch (-)	Stand 31.12.2024
Kurzfristig	0,00	0,00	0,00	0,00
Rückstellungen für Prozesskosten	0,00	0,00	0,00	0,00
Rückstellungen für nicht konsumierte Urlaube	0,00	0,00	0,00	0,00
Rückstellungen für ausstehende Rechnungen	0,00	0,00	0,00	0,00
Sonstige kurzfristige Rückstellungen	0,00	0,00	0,00	0,00
Langfristig	59.000,00	7.200,00	0,00	66.200,00
Rückstellungen für Abfertigungen	0,00	0,00	0,00	0,00
Rückstellungen für Jubiläumszuwendungen	59.000,00	7.200,00	0,00	66.200,00
Rückstellungen für Haftungen	0,00	0,00	0,00	0,00
Rückstellungen für Sanierung von Altlasten	0,00	0,00	0,00	0,00
Rückstellungen für Pensionen (Säule I)	0,00	0,00	0,00	0,00
Sonstige langfristige Rückstellungen	0,00	0,00	0,00	0,00
Gesamtsumme	59.000,00	7.200,00	0,00	66.200,00

Dienstpostenplan
- interne Anlage b

Dienstpostenplan im Voranschlag

Ansatz	Dienst- zweig	Bezeichnung des Dienstzweiges	Anzahl	Entlohnung - Gruppe	Funktionsverwendung			
	DZW				Anzahl	FGrp	Bezeichnung	Pzlg
0290	56	Gehobener Verwaltungsdienst	1	6	1	8a)	Amtsleitung (AL)	X
0290	56	Gehobener Verwaltungsdienst	1	6	1	8b)	Leitung der Buchhaltung	
0290	44	Höherer Verwaltungsdienst	1	7				
0290/211/240/250/817/850/851/852/894	56	Gehobener Verwaltungsdienst	4	6				
0290/240/512	71	Verwaltungsfachdienst	1	5	1	6d)	Bürgerservice	
680	85	Mittlerer Verwaltungs-u.Kanzleidienst	1	4				
211/240/363/520/612/815/817/820 850/851/852/8591/894	2	Facharbeiter	5	5	1	7b)	Leitung des Bauhofes	
363/520/612/820/850	11	Angelernter Arbeiter/Außendienst	1	3				
211/240/250/320/815/817/820/850/894	11	Angelernter Arbeiter/Kinderbetreuung	3	3				
240	12	Kindergartenhilfsdienst	13	3				
852	17	Hilfsdienst	2	1				

Erklärung zu FGGrp: Funktionsdienstposten gem. § 2 Abs. 3 lit a)-d) GBDO 1976

- a) leitender Gemeindebeamte
- b) Leiter einer Abteilung
- d) Dienstposten mit hervorgehobener Verwendung

Nachweis Vermögen mit abgeänderter Nutzungsdauer

Konto	Bezeichnung	Nutzungsdauer lt. VRV	Abweichende Nutzungsdauer	Begründung
3/0060001/00307	Geschäftsgebäude Hauptplatz 2 (Kosmetik und Frisör)	50,0	10,5	Abschreibung auf die Restlaufzeit des Darlehens
3/0460003/00007	WVA Schieber und Hydranten Asphaltierungsarbeiten 2023	33,0	20,0	entspricht der angenommenen Nutzungsdauer
4/0150002/00517	FF Chorherrn MTF Kombi	10,0	25,0	Entsprechend der Förderungsrichtlinien der NÖ Landesregierung vom 13.6.2017 sollte die Nutzungsdauer mit 25 Jahren festgelegt werden.
4/0150002/00519	KT FF Chorherrn MFT Kombi NÖ LFV	10,0	25,0	Entsprechend der Förderungsrichtlinien der NÖ Landesregierung vom 13.6.2017 sollte die Nutzungsdauer mit 25 Jahren festgelegt werden.
4/0150002/00520	KT FF Chorherrn MFT Kombi Umsatzsteuer Rückvergütung	10,0	25,0	Entsprechend der Förderungsrichtlinien der NÖ Landesregierung vom 13.6.2017 sollte die Nutzungsdauer mit 25 Jahren festgelegt werden.
4/0150002/00521	KT FF Chorherrn MTF Kombi Eigenanteil FF-CH	10,0	25,0	Entsprechend der Förderungsrichtlinien der NÖ Landesregierung vom 13.6.2017 sollte die Nutzungsdauer mit 25 Jahren festgelegt werden.
4/0150002/00522	FF Tulbing MTF	10,0	25,0	Entsprechend der Förderungsrichtlinien der NÖ Landesregierung vom 13.6.2017 sollte die Nutzungsdauer mit 25 Jahren festgelegt werden.
4/0150002/00523	KT FF Tulbing MFT NÖ LFV	10,0	25,0	Entsprechend der Förderungsrichtlinien der NÖ Landesregierung vom 13.6.2017 sollte die Nutzungsdauer mit 25 Jahren festgelegt werden.
4/0150002/00524	KT FF Tulbing MTF Eigenanteil FF-Tulbing	10,0	25,0	Entsprechend der Förderungsrichtlinien der NÖ Landesregierung vom 13.6.2017 sollte die Nutzungsdauer mit 25 Jahren festgelegt werden.
4/0150002/00525	KT FF Tulbing MTF Kombi Umsatzsteuer Rückvergütung	10,0	25,0	Entsprechend der Förderungsrichtlinien der NÖ Landesregierung vom 13.6.2017 sollte die Nutzungsdauer mit 25 Jahren festgelegt werden.
4/0150002/00546	FF Wilfersdorf Kommandofahrzeug KDO Kombi LT35 3-0-0 MR	10,0	25,0	Entsprechend der Förderungsrichtlinien der NÖ Landesregierung vom 13.6.2017 sollte die Nutzungsdauer mit 25 Jahren festgelegt werden.
4/0150002/00558	FF Chorherrn Löschfahrzeug	10,0	25,0	Entsprechend der Förderungsrichtlinien der NÖ Landesregierung vom 13.6.2017 sollte die Nutzungsdauer mit 25 Jahren festgelegt werden.
4/0150002/00560	KT FF Chorherrn Löschfahrzeug Eigenanteil FF-CH	10,0	25,0	Entsprechend der Förderungsrichtlinien der NÖ Landesregierung vom 13.6.2017 sollte die Nutzungsdauer mit 25 Jahren festgelegt werden.
4/0150002/00561	KT FF Chorherrn Löschfahrzeug NÖ LFV	10,0	25,0	Entsprechend der Förderungsrichtlinien der NÖ Landesregierung vom 13.6.2017 sollte die Nutzungsdauer mit 25 Jahren festgelegt werden.
4/0150002/00562	KT FF Wilfersdorf Kommandofahrzeug KDO Eigenanteil FF WD	10,0	25,0	Entsprechend der Förderungsrichtlinien der NÖ Landesregierung vom 13.6.2017 sollte die Nutzungsdauer mit 25 Jahren festgelegt werden.
4/0150002/00563	KT FF Wilfersdorf Kommandofahrzeug KDO NÖ LFV Kombi LT3	10,0	25,0	Entsprechend der Förderungsrichtlinien der NÖ Landesregierung vom 13.6.2017 sollte die Nutzungsdauer mit 25 Jahren festgelegt werden.
4/0150002/00568	KT FF Katzelsdorf TLFA 4000 NÖ LFV	10,0	25,0	Entsprechend der Förderungsrichtlinien der NÖ Landesregierung vom 13.6.2017 sollte die Nutzungsdauer mit 25 Jahren festgelegt werden.

Konto	Bezeichnung	Nutzungsdauer lt. VRV	Abweichende Nutzungsdauer	Begründung
4/0150002/00569	FF Katzelsdorf TLFA 4000	10,0	25,0	Entsprechend der Förderungsrichtlinien der NÖ Landesregierung vom 13.6.2017 sollte die Nutzungsdauer mit 25 Jahren festgelegt werden.
4/0150002/00570	KT FF Katzelsdorf TLFA 4000 Eigenanteil FF-KD	10,0	25,0	Entsprechend der Förderungsrichtlinien der NÖ Landesregierung vom 13.6.2017 sollte die Nutzungsdauer mit 25 Jahren festgelegt werden.
4/0150002/00571	KT FF Katzelsdorf Löschfahrzeug LFA NÖ LFV Mercedes Benz	10,0	25,0	Entsprechend der Förderungsrichtlinien der NÖ Landesregierung vom 13.6.2017 sollte die Nutzungsdauer mit 25 Jahren festgelegt werden.
4/0150002/00572	FF Katzelsdorf Löschfahrzeug LFA Mercedes Benz 414 CDI 4x4	10,0	25,0	Entsprechend der Förderungsrichtlinien der NÖ Landesregierung vom 13.6.2017 sollte die Nutzungsdauer mit 25 Jahren festgelegt werden.
4/0150002/00573	KT FF Katzelsdorf Löschfahrzeug LFA Eigenanteil FF-KD Merze	10,0	25,0	Entsprechend der Förderungsrichtlinien der NÖ Landesregierung vom 13.6.2017 sollte die Nutzungsdauer mit 25 Jahren festgelegt werden.
4/0150002/00574	FF Katzelsdorf Kommandofahrzeug KDO VW T5 Kombi	10,0	25,0	Entsprechend der Förderungsrichtlinien der NÖ Landesregierung vom 13.6.2017 sollte die Nutzungsdauer mit 25 Jahren festgelegt werden.
4/0150002/00575	KT FF Katzelsdorf Kommandofahrzeug KDO Eigenanteil FF-KD	10,0	25,0	Entsprechend der Förderungsrichtlinien der NÖ Landesregierung vom 13.6.2017 sollte die Nutzungsdauer mit 25 Jahren festgelegt werden.
4/0150002/00577	FF Tulbing TLFA 4000 Mercedes 1627AF	10,0	25,0	Entsprechend der Förderungsrichtlinien der NÖ Landesregierung vom 13.6.2017 sollte die Nutzungsdauer mit 25 Jahren festgelegt werden.
4/0150002/00578	KT FF Tulbing TLFA 4000 Eigenanteil FF-Tulbing	10,0	25,0	Entsprechend der Förderungsrichtlinien der NÖ Landesregierung vom 13.6.2017 sollte die Nutzungsdauer mit 25 Jahren festgelegt werden.
4/0150002/00579	KT FF Tulbing TLFA 4000 NÖ LFV Mercedes 1627AF	10,0	25,0	Entsprechend der Förderungsrichtlinien der NÖ Landesregierung vom 13.6.2017 sollte die Nutzungsdauer mit 25 Jahren festgelegt werden.
4/0150002/00580	FF Tulbing KLF VW LT35	10,0	25,0	Entsprechend der Förderungsrichtlinien der NÖ Landesregierung vom 13.6.2017 sollte die Nutzungsdauer mit 25 Jahren festgelegt werden.
4/0150002/00581	FF Tulbing KDO	10,0	25,0	Entsprechend der Förderungsrichtlinien der NÖ Landesregierung vom 13.6.2017 sollte die Nutzungsdauer mit 25 Jahren festgelegt werden.
4/0150002/00582	FF Tulbing Rüstfahrzeug	10,0	25,0	Entsprechend der Förderungsrichtlinien der NÖ Landesregierung vom 13.6.2017 sollte die Nutzungsdauer mit 25 Jahren festgelegt werden.
4/0150002/00583	KT FF Tulbing Rüstfahrzeug	10,0	25,0	Entsprechend der Förderungsrichtlinien der NÖ Landesregierung vom 13.6.2017 sollte die Nutzungsdauer mit 25 Jahren festgelegt werden.
4/0150002/00584	KT FF Tulbing Rüstfahrzeug NÖ LFV	10,0	25,0	Entsprechend der Förderungsrichtlinien der NÖ Landesregierung vom 13.6.2017 sollte die Nutzungsdauer mit 25 Jahren festgelegt werden.

Konto	Bezeichnung	Nutzungsdauer lt. VRV	Abweichende Nutzungsdauer	Begründung
4/0150002/04907	KT FF Katzelsdorf Kommandofahrzeug KDO NÖ LFV VW T5 Ko	10,0	25,0	Entsprechend der Förderungsrichtlinien der NÖ Landesregierung vom 13.6.2017 sollte die Nutzungsdauer mit 25 Jahren festgelegt werden.
4/0150002/04914	FF Wilfersdorf HLF2 2022	10,0	25,0	Entsprechend der Förderungsrichtlinien der NÖ Landesregierung vom 13.6.2017 sollte die Nutzungsdauer mit 25 Jahren festgelegt werden.
4/0150002/04915	KT FF Wilfersdorf HLF2 LFWV	10,0	25,0	Entsprechend der Förderungsrichtlinien der NÖ Landesregierung vom 13.6.2017 sollte die Nutzungsdauer mit 25 Jahren festgelegt werden.
4/0150002/04917	KT FF Wilfersdorf HLF2 Anteil FF-WD	10,0	25,0	Entsprechend der Förderungsrichtlinien der NÖ Landesregierung vom 13.6.2017 sollte die Nutzungsdauer mit 25 Jahren festgelegt werden.
4/0150002/04918	FF Katzelsdorf HLF2	10,0	25,0	Entsprechend der Förderungsrichtlinien der NÖ Landesregierung vom 13.6.2017 sollte die Nutzungsdauer mit 25 Jahren festgelegt werden.
4/0150002/04919	KT FF Katzelsdorf HLF2 LFWV	10,0	25,0	Entsprechend der Förderungsrichtlinien der NÖ Landesregierung vom 13.6.2017 sollte die Nutzungsdauer mit 25 Jahren festgelegt werden.
4/0150002/04920	KT FF Katzelsdorf HLF2 Anteil FF-KD	10,0	25,0	Entsprechend der Förderungsrichtlinien der NÖ Landesregierung vom 13.6.2017 sollte die Nutzungsdauer mit 25 Jahren festgelegt werden.
4/0150002/04921	KT FF Katzesdorf HLF2 Ust-Anteil Gde	10,0	25,0	Entsprechend der Förderungsrichtlinien der NÖ Landesregierung vom 13.6.2017 sollte die Nutzungsdauer mit 25 Jahren festgelegt werden.
4/0150002/04922	FF Tulbing HLF 3	10,0	25,0	Entsprechend der Förderungsrichtlinien der NÖ Landesregierung vom 13.6.2017 sollte die Nutzungsdauer mit 25 Jahren festgelegt werden.
4/0150002/04923	KT FF Tulbing HLF3 LFWV 2025 Plan	10,0	25,0	Entsprechend der Förderungsrichtlinien der NÖ Landesregierung vom 13.6.2017 sollte die Nutzungsdauer mit 25 Jahren festgelegt werden.
4/0150002/04925	KT FF Tulbing HLF3 Anteil FF-TU 2025 Plan	10,0	25,0	Entsprechend der Förderungsrichtlinien der NÖ Landesregierung vom 13.6.2017 sollte die Nutzungsdauer mit 25 Jahren festgelegt werden.
4/0180003/01024	GDE Galaxy Handy S10 Vizebgm	4,0	2,0	entspricht der angenommenen Nutzungsdauer
4/0180004/02413	GDE Konica Minolta Heftfinisher Bizhub C258	8,0	6,0	auf Restnutzungsdauer von Kopierer abschreiben
4/0270001/00001	FF Tulbing Stromerzeuger 60kVA FPT-Iveco CI3060S3 inkl. Anf	20,0	25,0	Förderrichtlinien der NÖ Landesregierung gemäß §42 NÖ FG 2015 vom 16.3.2021Punkt VI/2 setzt für Stromerzeuger mind. 13kVA tragbar 25 Jahre voraus.
4/0270001/00002	KT FF Tulbing Stromerzeuger 60kVA FPT-Iveco CI3060S3	20,0	25,0	Förderrichtlinien der NÖ Landesregierung gemäß §42 NÖ FG 2015 vom 16.3.2021Punkt VI/2 setzt für Stromerzeuger mind. 13kVA tragbar 25 Jahre voraus.
4/0270001/00003	FF Katzelsdorf Stromerzeuger 60kVA Stromerzeuger FPT-Iveco	20,0	25,0	Förderrichtlinien der NÖ Landesregierung gemäß §42 NÖ FG 2015 vom 16.3.2021Punkt VI/2 setzt für Stromerzeuger mind. 13kVA tragbar 25 Jahre voraus.
4/0270001/00004	KT FF Katzelsdorf Stromerzeuger 2024 Plan	20,0	25,0	Förderrichtlinien der NÖ Landesregierung gemäß §42 NÖ FG 2015 vom 16.3.2021Punkt VI/2 setzt für Stromerzeuger mind. 13kVA tragbar 25 Jahre voraus.

Konto	Bezeichnung	Nutzungsdauer lt. VRV	Abweichende Nutzungsdauer	Begründung
4/0270001/00005	FF Wilfersdorf Stromerzeuger 20kVA Perkins CP3020S5-90L 20	20,0	25,0	Förderrichtlinien der NÖ Landesregierung gemäß §42 NÖ FG 2015 vom 16.3.2021Punkt VI/2 setzt für Stromerzeuger mind. 13kVA tragbar 25 Jahre voraus.
4/0270001/00006	KT FF Wilfersdorf Stromerzeuger 20kVA Perkins CP3020S5-90L	20,0	25,0	Förderrichtlinien der NÖ Landesregierung gemäß §42 NÖ FG 2015 vom 16.3.2021Punkt VI/2 setzt für Stromerzeuger mind. 13kVA tragbar 25 Jahre voraus.
4/0270001/00007	FF Chorgherrn Stromerzeuger 20kVA Perkins CP3020S5-90L 20:	20,0	25,0	Förderrichtlinien der NÖ Landesregierung gemäß §42 NÖ FG 2015 vom 16.3.2021Punkt VI/2 setzt für Stromerzeuger mind. 13kVA tragbar 25 Jahre voraus.
4/0270001/00008	KT FF Chorgherrn Stromerzeuger 20kVA Perkins CP3020S5-90L	20,0	25,0	Förderrichtlinien der NÖ Landesregierung gemäß §42 NÖ FG 2015 vom 16.3.2021Punkt VI/2 setzt für Stromerzeuger mind. 13kVA tragbar 25 Jahre voraus.
4/0290001/00434	Bauhof Honda XRX476CHY Rasenmäher	8,0	5,0	entspricht der angenommenen Nutzungsdauer
4/0290001/00461	Bauhof Rasenmäher LC153S	8,0	5,0	entspricht der angenommenen Nutzungsdauer
4/0290001/00462	Bauhof Rasenmäher LC153S	8,0	5,0	entspricht der angenommenen Nutzungsdauer
4/0290003/04905	TBE Sonnensegel/Sandkastenabdeckung	10,0	3,0	entspricht der angenommenen Nutzungsdauer
4/0430001/00001	Bauhof Programm Wirtschaftshof 2024 Plan	0,0	10,0	entspricht der angenommenen Nutzungsdauer
4/0430001/02460	Flächenwidmungsplan 2012	0,0	10,0	Entsprechend Info von Gemdat NÖ sollte die Nutzungsdauer mit 10 Jahren festgelegt werden.
4/0430001/02461	Örtliches Entwicklungskonzept 2012	0,0	10,0	Entsprechend Info von Gemdat NÖ sollte die Nutzungsdauer mit 10 Jahren festgelegt werden.
4/0430001/02462	Flächenwidmungsplan 2013	0,0	10,0	Entsprechend Info von Gemdat NÖ sollte die Nutzungsdauer mit 10 Jahren festgelegt werden.
4/0430001/02463	Örtliches Entwicklungskonzept 2013	0,0	10,0	Entsprechend Info von Gemdat NÖ sollte die Nutzungsdauer mit 10 Jahren festgelegt werden.
4/0430001/02464	Flächenwidmungsplan 2014	0,0	10,0	Entsprechend Info von Gemdat NÖ sollte die Nutzungsdauer mit 10 Jahren festgelegt werden.
4/0430001/02465	Örtliches Entwicklungskonzept 2014	0,0	10,0	Entsprechend Info von Gemdat NÖ sollte die Nutzungsdauer mit 10 Jahren festgelegt werden.
4/0430001/02466	Flächenwidmungsplan 2015	0,0	10,0	Entsprechend Info von Gemdat NÖ sollte die Nutzungsdauer mit 10 Jahren festgelegt werden.
4/0430001/02467	Flächenwidmungsplan 2017	0,0	10,0	Entsprechend Info von Gemdat NÖ sollte die Nutzungsdauer mit 10 Jahren festgelegt werden.
4/0430001/02468	Flächenwidmungsplan 2018	0,0	10,0	Entsprechend Info von Gemdat NÖ sollte die Nutzungsdauer mit 10 Jahren festgelegt werden.
4/0430001/02469	Flächenwidmungsplan 2019	0,0	10,0	Entsprechend Info von Gemdat NÖ sollte die Nutzungsdauer mit 10 Jahren festgelegt werden.
4/0430001/02470	Flächenwidmungsplan und örtliches Entwicklungskonzept 2020	0,0	10,0	Entsprechend Info von Gemdat NÖ sollte die Nutzungsdauer mit 10 Jahren festgelegt werden.
4/0430001/02472	Flächenwidmungsplan und örtliches Entwicklungskonzept 2021	0,0	10,0	Entsprechend Info von Gemdat NÖ sollte die Nutzungsdauer mit 10 Jahren festgelegt werden.
4/0430001/02473	Flächenwidmungsplan und örtliches Entwicklungskonzept 2022	0,0	10,0	Entsprechend Info von Gemdat NÖ sollte die Nutzungsdauer mit 10 Jahren festgelegt werden.
4/0430001/02474	Flächenwidmungsplan und örtliches Entwicklungskonzept 2023	0,0	10,0	Entsprechend Info von Gemdat NÖ sollte die Nutzungsdauer mit 10 Jahren festgelegt werden.

Konto	Bezeichnung	Nutzungsdauer lt. VRV	Abweichende Nutzungsdauer	Begründung
4/0430001/02475	Flächenwidmungsplan und örtliches Entwicklungskonzept 2024	0,0	10,0	Entsprechend Info von Gemdat NÖ sollte die Nutzungsdauer mit 10 Jahren festgelegt werden.
4/0440001/00001	Gde Firewall-Lizenz	0,0	3,0	entspricht der Nutzungsdauer
4/0440001/00002	GDE Softwarelizenzen ELAK-Erweiterung 2023	0,0	5,0	entspricht der angenommenen Nutzungsdauer
4/0440001/00308	GDE Software LMR 2007	0,0	5,0	entspricht der angenommenen Nutzungsdauer
4/0440001/00314	GDE GeoOffice Express und editieren	0,0	5,0	entspricht der angenommenen Nutzungsdauer
4/0440001/00432	GDE Buchhaltungsprogramm K5 Finanz	0,0	5,0	entspricht der angenommenen Nutzungsdauer
4/0440001/00438	GDE Softwarelizenzen PC Tili Bianca	0,0	5,0	entspricht der angenommenen Nutzungsdauer
4/0440001/00440	GDE Softwarelizenzen ELAK	0,0	5,0	entspricht der angenommenen Nutzungsdauer
4/0440001/00454	GDE Homepage RIS Kommunal	0,0	10,0	entspricht der angenommenen Nutzungsdauer
4/0440001/00455	GDE Adobe Acrobat Pro DC 2017 Behördenlizenz Amtsleitung	0,0	5,0	entspricht der angenommenen Nutzungsdauer
4/0440001/00456	GDE Lizenzen GWG	0,0	5,0	entspricht der angenommenen Nutzungsdauer
4/0440001/00457	Bauhof Lizenzen GWG	0,0	5,0	entspricht der angenommenen Nutzungsdauer
5/0110002/00372	KG KD Sonnensegel	10,0	3,0	entspricht der angenommenen Nutzungsdauer
5/0290003/00007	KG TU 1 Sonnensegel	10,0	3,0	entspricht der angenommenen Nutzungsdauer
5/0300001/00001	WVA 270 4m³ Tauschzähler Tulln 2023	12,0	5,0	entspricht der angenommenen Nutzungsdauer
5/0300001/00002	WVA 10 4m³ Neuzähler Tulln 2023	12,0	5,0	entspricht der angenommenen Nutzungsdauer
5/0300001/00003	WVA 1 16m³ Neuzähler Tulln 2023	12,0	5,0	entspricht der angenommenen Nutzungsdauer
5/0300001/00004	WVA 281 Funkmodule für Wasserzähler 2023	12,0	10,0	entspricht der angenommenen Nutzungsdauer
5/0300001/00005	WVA Zähler Tulln 2024 Plan	12,0	5,0	entspricht der angenommenen Nutzungsdauer
5/0300001/00006	WVA Zähler Tulln 2025 Plan	12,0	5,0	entspricht der angenommenen Nutzungsdauer
5/0300001/00007	WVA Zähler Tulln 2026 Plan	12,0	5,0	entspricht der angenommenen Nutzungsdauer
5/0300001/00008	WVA Zähler Tulln 2027 Plan	12,0	5,0	entspricht der angenommenen Nutzungsdauer
5/0300001/00009	WVA Zähler Tulln 2028 Plan	12,0	5,0	entspricht der angenommenen Nutzungsdauer
5/0300001/01026	WVA 1481 3m³ Austauschwasserzähler	12,0	0,0	Festwertverfahren
5/0300001/02382	WVA 3 7m³ Austauschwasserzähler	12,0	0,0	Festwertverfahren
5/0300001/02383	WVA 11 17m³ Austauschwasserzähler	12,0	0,0	Festwertverfahren
5/0300001/02384	WVA 2 17m³ Neuzähler 2016 - abgeschrieben	12,0	5,0	entspricht der angenommenen Nutzungsdauer
5/0300001/02385	WVA 7 3m³ Neuzähler 2017	12,0	5,0	entspricht der angenommenen Nutzungsdauer
5/0300001/02386	WVA 1 25m³ Neuzähler 2018	12,0	5,0	entspricht der angenommenen Nutzungsdauer
5/0300001/02387	WVA 1 7m³ Neuzähler 2019	12,0	5,0	entspricht der angenommenen Nutzungsdauer
5/0300001/02388	WVA 6 3m³ Neuzähler 2019	12,0	5,0	entspricht der angenommenen Nutzungsdauer
5/0300001/02389	WVA 1 16m³ Neuzähler 2019	12,0	5,0	entspricht der angenommenen Nutzungsdauer
5/0300001/02732	WVA 1 20m³ Neuzähler 2019	12,0	5,0	entspricht der angenommenen Nutzungsdauer
5/0300001/02733	WVA 18 3m³ Neuzähler 2020	12,0	5,0	entspricht der angenommenen Nutzungsdauer
5/0300001/02734	WVA 24 3m³ Neuzähler 2021	12,0	5,0	entspricht der angenommenen Nutzungsdauer
5/0300001/02735	WVA 1 16m³ Neuzähler 2021	12,0	5,0	entspricht der angenommenen Nutzungsdauer
5/0300001/02736	WVA 6 4m³ Neuzähler 2022	12,0	5,0	entspricht der angenommenen Nutzungsdauer
5/0300001/02738	WVA 1 16m³ Neuzähler 2022	12,0	5,0	entspricht der angenommenen Nutzungsdauer

Konto	Bezeichnung	Nutzungsdauer lt. VRV	Abweichende Nutzungsdauer	Begründung
5/0430001/00768	ABA Leitungskataster Chorherrn Kanal	0,0	25,0	Entsprechend Info von Gemdat NÖ sollte die Nutzungsdauer mit 25 Jahren festgelegt werden.
5/0430001/00769	KT ABA Leitungskataster Chorherrn Kanal WWF WA4-WWF-50'	0,0	25,0	Entsprechend Info von Gemdat NÖ sollte die Nutzungsdauer mit 25 Jahren festgelegt werden.
5/0430001/02472	WVA Leitungskataster Chorherrn Wasser	0,0	25,0	Entsprechend Info von Gemdat NÖ sollte die Nutzungsdauer mit 25 Jahren festgelegt werden.
5/0430001/02473	KT WVA Leitungskataster Chorherrn Wasser WWF WA4-WWF-50'	0,0	25,0	Entsprechend Info von Gemdat NÖ sollte die Nutzungsdauer mit 25 Jahren festgelegt werden.
5/0430001/05060	KT ABA Leitungskataster Chorherrn Kanal Investitionszuschuss	0,0	25,0	Entsprechend Info von Gemdat NÖ sollte die Nutzungsdauer mit 25 Jahren festgelegt werden.
5/0430001/05102	KT WVA Leitungskataster Chorherrn Wasser Investitionszuschuss	0,0	25,0	Entsprechend Info von Gemdat NÖ sollte die Nutzungsdauer mit 25 Jahren festgelegt werden.
5/0430001/05103	ABA Leitungskataster Wilfersdorf BA08 2023	0,0	25,0	Entsprechend Info von Gemdat NÖ sollte die Nutzungsdauer mit 25 Jahren festgelegt werden.
5/0430001/05105	ABA Leitungskataster Katzelsdorf BA09 2024 Plan in Bau	0,0	25,0	laut Gemdat Arbeitsunterlage Konsolidieren & Exportieren Seite 43
5/0430001/05106	ABA Leitungskataster Tulbing und Tulbingerkogel 2024 Plan	0,0	25,0	laut Gemdat Arbeitsunterlage Konsolidieren & Exportieren Seite 43
5/0430001/05107	KT ABA Leitungskataster Wilfersdorf BA08 C105526 Kommunal	0,0	25,0	Entsprechend Info von Gemdat NÖ sollte die Nutzungsdauer mit 25 Jahren festgelegt werden.
5/0430001/05109	KT ABA Leitungskataster Katzelsdorf Bund BA09 2024 Plan	0,0	25,0	laut Gemdat Arbeitsunterlage Konsolidieren & Exportieren Seite 43
5/0430001/05110	KT ABA Leitungskataster Tulbing und Tulbingerkogel Bund 2024	0,0	25,0	laut Gemdat Arbeitsunterlage Konsolidieren & Exportieren Seite 43
5/0430001/05112	KT ABA Leitungskataster Wilfersdorf BA08 Land 2023 Plan	0,0	25,0	laut Gemdat Arbeitsunterlage Konsolidieren & Exportieren Seite 43
5/0430001/05113	KT ABA Leitungskataster Katzelsdorf BA09 Land 2024 Plan	0,0	25,0	laut Gemdat Arbeitsunterlage Konsolidieren & Exportieren Seite 43
5/0440001/00453	WVA Softwarelizenzen ProOffice Wasser	0,0	5,0	entspricht der angenommenen Nutzungsdauer
5/0440001/00454	WVA Software Brunnen KD BA03	0,0	10,0	entspricht der tatsächlich angenommenen Nutzungsdauer
5/0460003/00002	WVA Schieber 2022	33,0	20,0	entspricht der angenommenen Nutzungsdauer
5/0460003/00003	WVA 5 Überflurhydranten 2022	33,0	20,0	entspricht der angenommenen Nutzungsdauer
5/0460003/00474	WVA 2 Überflurhydranten 2017	33,0	20,0	entspricht der angenommenen Nutzungsdauer
5/0460003/00476	WVA 2 Überflurhydranten 2018	33,0	20,0	entspricht der angenommenen Nutzungsdauer
5/0460003/02390	WVA Überflurhydrant 2003 An der Zeil	33,0	20,0	entspricht der angenommenen Nutzungsdauer
5/0460003/02391	WVA Überflurhydrant 2003 Ollernstraße	33,0	20,0	entspricht der angenommenen Nutzungsdauer
5/0460003/02392	WVA Überflurhydrant 2004	33,0	20,0	entspricht der angenommenen Nutzungsdauer
5/0460003/02393	WVA Überflurhydrant 2004 Am hohen Weg	33,0	20,0	entspricht der angenommenen Nutzungsdauer
5/0460003/02394	WVA Überflurhydrant 2004 Am hohen Weg	33,0	20,0	entspricht der angenommenen Nutzungsdauer
5/0460003/02395	WVA 2 Überflurhydranten 2004 An der Zeil und Weinberggasse	33,0	20,0	entspricht der angenommenen Nutzungsdauer
5/0460003/02396	WVA 3 Überflurhydranten 2006	33,0	20,0	entspricht der angenommenen Nutzungsdauer
5/0460003/02397	WVA 2 Überflurhydranten 2006	33,0	20,0	entspricht der angenommenen Nutzungsdauer
5/0460003/02398	WVA Überflurhydrant 2007 Stenzlgasse	33,0	20,0	entspricht der angenommenen Nutzungsdauer
5/0460003/02399	WVA 2 Überflurhydranten 2008	33,0	20,0	entspricht der angenommenen Nutzungsdauer
5/0460003/02400	WVA 2 Überflurhydranten 2009	33,0	20,0	entspricht der angenommenen Nutzungsdauer
5/0460003/02401	WVA 2 Überflurhydranten 2010	33,0	20,0	entspricht der angenommenen Nutzungsdauer
5/0460003/02402	WVA Überflurhydrant 2010	33,0	20,0	entspricht der angenommenen Nutzungsdauer
5/0460003/02403	WVA Überflurhydrant 2011	33,0	20,0	entspricht der angenommenen Nutzungsdauer

Konto	Bezeichnung	Nutzungsdauer lt. VRV	Abweichende Nutzungsdauer	Begründung
5/0460003/02404	WVA 3 Überflurhydranten 2011	33,0	20,0	entspricht der angenommenen Nutzungsdauer
5/0460003/02405	WVA 3 Überflurhydranten 2011	33,0	20,0	entspricht der angenommenen Nutzungsdauer
5/0460003/02406	WVA 2 Überflurhydranten 2012	33,0	20,0	entspricht der angenommenen Nutzungsdauer
5/0460003/02407	WVA 3 Überflurhydranten 2012	33,0	20,0	entspricht der angenommenen Nutzungsdauer
5/0460003/02408	WVA 2 Überflurhydranten 2014	33,0	20,0	entspricht der angenommenen Nutzungsdauer
5/0460003/02409	WVA 3 Überflurhydranten 2015	33,0	20,0	entspricht der angenommenen Nutzungsdauer
5/0460003/02410	WVA 3 Überflurhydranten mit Fußkrümmer DN80 2021	33,0	20,0	entspricht der angenommenen Nutzungsdauer
5/0460003/02434	WVA 5 Überflurhydranten 2005	33,0	20,0	entspricht der angenommenen Nutzungsdauer
5/0460003/02533	WVA 11 Hauswasserschieber 2002	33,0	20,0	entspricht der angenommenen Nutzungsdauer
5/0460003/02534	WVA 61 Überflurhydranten vor 1999	33,0	20,0	entspricht der angenommenen Nutzungsdauer
5/0460003/02535	WVA 21 Hauswasserschieber 2003	33,0	20,0	entspricht der angenommenen Nutzungsdauer
5/0460003/02536	WVA 49 Hauswasserschieber 2004	33,0	20,0	entspricht der angenommenen Nutzungsdauer
5/0460003/02537	WVA 49 Hauswasserschieber 2005	33,0	20,0	entspricht der angenommenen Nutzungsdauer
5/0460003/02538	WVA 32 Hauswasserschieber 2006	33,0	20,0	entspricht der angenommenen Nutzungsdauer
5/0460003/02539	WVA 58 Hauswasserschieber 2007	33,0	20,0	entspricht der angenommenen Nutzungsdauer
5/0460003/02540	WVA 29 Hauswasserschieber 2008	33,0	20,0	entspricht der angenommenen Nutzungsdauer
5/0460003/02541	WVA 28 Hauswasserschieber 2009	33,0	20,0	entspricht der angenommenen Nutzungsdauer
5/0460003/02542	WVA 37 Hauswasserschieber 2010	33,0	20,0	entspricht der angenommenen Nutzungsdauer
5/0460003/02543	WVA 50 Hauswasserschieber 2011	33,0	20,0	entspricht der angenommenen Nutzungsdauer
5/0460003/02544	WVA 73 Hauswasserschieber 2012	33,0	20,0	entspricht der angenommenen Nutzungsdauer
5/0460003/02545	WVA 67 Hauswasserschieber 2013	33,0	20,0	entspricht der angenommenen Nutzungsdauer
5/0460003/02546	WVA 36 Hauswasserschieber 2014	33,0	20,0	entspricht der angenommenen Nutzungsdauer
5/0460003/02547	WVA 39 Hauswasserschieber 2015	33,0	20,0	entspricht der angenommenen Nutzungsdauer
5/0460003/02548	WVA 14 Hauswasserschieber 2016	33,0	20,0	entspricht der angenommenen Nutzungsdauer
5/0460003/02549	WVA 21 Hauswasserschieber 2017	33,0	20,0	entspricht der angenommenen Nutzungsdauer
5/0460003/02550	WVA 59 Hauswasserschieber 2018	33,0	20,0	entspricht der angenommenen Nutzungsdauer
5/0460003/02551	WVA 39 Hauswasserschieber 2019	33,0	20,0	entspricht der angenommenen Nutzungsdauer
5/0460003/02552	WVA 775 Hauswasserschieber vor 1999	33,0	20,0	entspricht der angenommenen Nutzungsdauer
5/0460003/02553	WVA 7 Streckenschieber DN80 2002	33,0	20,0	entspricht der angenommenen Nutzungsdauer
5/0460003/02554	WVA 2 Streckenschieber DN80 2003	33,0	20,0	entspricht der angenommenen Nutzungsdauer
5/0460003/02555	WVA 3 Streckenschieber DN 80 2004	33,0	20,0	entspricht der angenommenen Nutzungsdauer
5/0460003/02556	WVA 2 Streckenschieber DN80 2005	33,0	20,0	entspricht der angenommenen Nutzungsdauer
5/0460003/02557	WVA 3 Streckenschieber DN80 2006	33,0	20,0	entspricht der angenommenen Nutzungsdauer
5/0460003/02558	WVA 5 Streckenschieber DN80 2007	33,0	20,0	entspricht der angenommenen Nutzungsdauer
5/0460003/02559	WVA 1 Streckenschieber DN80 2013	33,0	20,0	entspricht der angenommenen Nutzungsdauer
5/0460003/02560	WVA 4 Streckenschieber DN80 2019	33,0	20,0	entspricht der angenommenen Nutzungsdauer
5/0460003/02561	WVA 53 Streckenschieber DN80 vor 1999	33,0	20,0	entspricht der angenommenen Nutzungsdauer
5/0460003/02562	WVA 1 Streckenschieber DN100 2003	33,0	20,0	entspricht der angenommenen Nutzungsdauer
5/0460003/02563	WVA 5 Streckenschieber DN100 2011	33,0	20,0	entspricht der angenommenen Nutzungsdauer
5/0460003/02564	WVA 1 Streckenschieber DN100 2014	33,0	20,0	entspricht der angenommenen Nutzungsdauer

Konto	Bezeichnung	Nutzungsdauer lt. VRV	Abweichende Nutzungsdauer	Begründung
5/0460003/02565	WVA 2 Streckenschieber DN100 2017	33,0	20,0	entspricht der angenommenen Nutzungsdauer
5/0460003/02566	WVA 5 Streckenschieber DN100 2018	33,0	20,0	entspricht der angenommenen Nutzungsdauer
5/0460003/02567	WVA 4 Streckenschieber DN100 2019	33,0	20,0	entspricht der angenommenen Nutzungsdauer
5/0460003/02568	WVA 1 Streckenschieber DN150 2018	33,0	20,0	entspricht der angenommenen Nutzungsdauer
5/0460003/02569	WVA 52 Streckenschieber DN100 vor 1999	33,0	20,0	entspricht der angenommenen Nutzungsdauer
5/0460003/02571	WVA 11 Hauswasserschieberkappen 2002	33,0	20,0	entspricht der angenommenen Nutzungsdauer
5/0460003/02572	WVA 21 Hauswasserschieberkappen 2003	33,0	20,0	entspricht der angenommenen Nutzungsdauer
5/0460003/02573	WVA 49 Hauswasserschieberkappen 2004	33,0	20,0	entspricht der angenommenen Nutzungsdauer
5/0460003/02574	WVA 49 Hauswasserschieberkappen 2005	33,0	20,0	entspricht der angenommenen Nutzungsdauer
5/0460003/02575	WVA 32 Hauswasserschieberkappen 2006	33,0	20,0	entspricht der angenommenen Nutzungsdauer
5/0460003/02576	WVA 58 Hauswasserschieberkappen 2007	33,0	20,0	entspricht der angenommenen Nutzungsdauer
5/0460003/02577	WVA 29 Hauswasserschieberkappen 2008	33,0	20,0	entspricht der angenommenen Nutzungsdauer
5/0460003/02578	WVA 28 Hauswasserschieberkappen 2009	33,0	20,0	entspricht der angenommenen Nutzungsdauer
5/0460003/02579	WVA 37 Hauswasserschieberkappen 2010	33,0	20,0	entspricht der angenommenen Nutzungsdauer
5/0460003/02580	WVA 50 Hauswasserschieberkappen 2011	33,0	20,0	entspricht der angenommenen Nutzungsdauer
5/0460003/02581	WVA 73 Hauswasserschieberkappen 2012	33,0	20,0	entspricht der angenommenen Nutzungsdauer
5/0460003/02582	WVA 67 Hauswasserschieberkappen 2013	33,0	20,0	entspricht der angenommenen Nutzungsdauer
5/0460003/02583	WVA 36 Hauswasserschieberkappen 2014	33,0	20,0	entspricht der angenommenen Nutzungsdauer
5/0460003/02584	WVA 39 Hauswasserschieberkappen 2015	33,0	20,0	entspricht der angenommenen Nutzungsdauer
5/0460003/02585	WVA 14 Hauswasserschieberkappen 2016	33,0	20,0	entspricht der angenommenen Nutzungsdauer
5/0460003/02586	WVA 21 Hauswasserschieberkappen 2017	33,0	20,0	entspricht der angenommenen Nutzungsdauer
5/0460003/02587	WVA 59 Hauswasserschieberkappen 2018	33,0	20,0	entspricht der angenommenen Nutzungsdauer
5/0460003/02588	WVA 39 Hauswasserschieberkappen 2019	33,0	20,0	entspricht der angenommenen Nutzungsdauer
5/0460003/02589	WVA 775 Hauswasserschieberkappen vor 1999	33,0	20,0	entspricht der angenommenen Nutzungsdauer
5/0460003/02590	WVA 7 Streckenschieberkappen DN80 2002	33,0	20,0	entspricht der angenommenen Nutzungsdauer
5/0460003/02591	WVA 2 Streckenschieberkappen DN80 2003	33,0	20,0	entspricht der angenommenen Nutzungsdauer
5/0460003/02592	WVA 3 Streckenschieberkappen DN80 2004	33,0	20,0	entspricht der angenommenen Nutzungsdauer
5/0460003/02593	WVA 2 Streckenschieberkappen DN80 2005	33,0	20,0	entspricht der angenommenen Nutzungsdauer
5/0460003/02594	WVA 3 Streckenschieberkappen DN80 2006	33,0	20,0	entspricht der angenommenen Nutzungsdauer
5/0460003/02595	WVA 5 Streckenschieberkappen DN80 2007	33,0	20,0	entspricht der angenommenen Nutzungsdauer
5/0460003/02596	WVA 1 Streckenschieberkappe DN80 2013	33,0	20,0	entspricht der angenommenen Nutzungsdauer
5/0460003/02597	WVA 4 Streckenschieberkappen DN80 2019	33,0	20,0	entspricht der angenommenen Nutzungsdauer
5/0460003/02598	WVA 53 Streckenschieberkappen DN80 vor 1999	33,0	20,0	entspricht der angenommenen Nutzungsdauer
5/0460003/02599	WVA 1 Streckenschieberkappe DN100 2003	33,0	20,0	entspricht der angenommenen Nutzungsdauer
5/0460003/02600	WVA 5 Streckenschieberkappen DN100 2011	33,0	20,0	entspricht der angenommenen Nutzungsdauer
5/0460003/02601	WVA 1 Streckenschieberkappe DN100 2014	33,0	20,0	entspricht der angenommenen Nutzungsdauer
5/0460003/02602	WVA 2 Streckenschieberkappen DN100 2017	33,0	20,0	entspricht der angenommenen Nutzungsdauer
5/0460003/02603	WVA 5 Streckenschieberkappen DN100 2018	33,0	20,0	entspricht der angenommenen Nutzungsdauer
5/0460003/02604	WVA 4 Streckenschieberkappen DN100 2019	33,0	20,0	entspricht der angenommenen Nutzungsdauer
5/0460003/02605	WVA 52 Streckenschieberkappen DN100 vor 1999	33,0	20,0	entspricht der angenommenen Nutzungsdauer

Konto	Bezeichnung	Nutzungsdauer lt. VRV	Abweichende Nutzungsdauer	Begründung
5/0460003/02606	WVA 1 Streckenschieberkappe DN150 2018	33,0	20,0	entspricht der angenommenen Nutzungsdauer
5/0460003/02608	WVA 29 Streckenschieber DN150 vor 1999	33,0	20,0	entspricht der angenommenen Nutzungsdauer
5/0460003/02609	WVA 29 Streckenschieberkappen DN150 vor 1999	33,0	20,0	entspricht der angenommenen Nutzungsdauer
5/0460003/02610	WVA 1 Streckenschieber DN80 Müllnerfeldgasse 2020	33,0	20,0	entspricht der angenommenen Nutzungsdauer
5/0460003/02611	WVA 33 Hauswasserschieber 2020	33,0	20,0	entspricht der angenommenen Nutzungsdauer
5/0460003/02612	WVA 19 Hauswasserschieberkappen 2021	33,0	20,0	entspricht der angenommenen Nutzungsdauer
5/0460003/02622	WVA 26 Hauswasserschieberkappen und Unterlagsplatten 2020	33,0	20,0	entspricht der angenommenen Nutzungsdauer
5/0460003/02623	WVA 6 Streckenschieber DN80 Dammgasse 2021	33,0	20,0	entspricht der angenommenen Nutzungsdauer
5/0460003/02624	WVA 5 Streckenschieber DN150 Dammgasse 2021	33,0	20,0	entspricht der angenommenen Nutzungsdauer
5/0460003/02625	WVA 1 Streckenschieberkappe DN80 mit Unterlagsplatte Müllne	33,0	20,0	entspricht der angenommenen Nutzungsdauer
5/0460003/02626	WVA 11 Streckenschieberkappen Dammgasse 2021	33,0	20,0	entspricht der angenommenen Nutzungsdauer
5/0460003/02627	WVA 14 Schieberunterlagsplatten Dammgasse	33,0	20,0	entspricht der angenommenen Nutzungsdauer
5/0460003/02628	WVA 1 Hauswasserschieber DN40 Dammgasse	33,0	20,0	entspricht der angenommenen Nutzungsdauer
5/0460003/02629	WVA 3 Hauswasserschieberkappe Dammgasse	33,0	20,0	entspricht der angenommenen Nutzungsdauer
5/0460003/02630	WVA 1 Hausanschlussschieber DN63 Lebenriedgasse 2021	33,0	20,0	entspricht der angenommenen Nutzungsdauer
5/0460003/02631	WVA 38 Hausanschlussschieber Teleskopstangen 1,8m 2021	33,0	20,0	entspricht der angenommenen Nutzungsdauer
5/0460003/02632	WVA 38 Hausanschlussschieber Unterlagsplatten 2021	33,0	20,0	entspricht der angenommenen Nutzungsdauer
5/0460003/02633	WVA 37 Hausanschlussschieber Einbau 2021	33,0	20,0	entspricht der angenommenen Nutzungsdauer
5/0460003/02634	WVA 8 Hausanschlussschieber DN25 2021	33,0	20,0	entspricht der angenommenen Nutzungsdauer
5/0460003/02635	WVA 28 Hausanschlussschieber DN32 2021	33,0	20,0	entspricht der angenommenen Nutzungsdauer
5/0460003/02636	WVA 14 Wasserschieber Teleskopstangen 1,8m bis DN 100 Da	33,0	20,0	entspricht der angenommenen Nutzungsdauer
5/0460003/02637	WVA 1 Hauswasserschieber DN 40 2021	33,0	20,0	entspricht der angenommenen Nutzungsdauer
5/0460003/02638	WVA 1 Hydrant mit Fußkrümmer 2021 DN80 Dammgasse	33,0	20,0	entspricht der angenommenen Nutzungsdauer
5/0460003/02639	WVA 1 Hauswasserschieber DN32 Dammgasse	33,0	20,0	entspricht der angenommenen Nutzungsdauer
5/0460003/02640	WVA 2 Hauswasserschieber DN40 Höhenstraße 2021	33,0	20,0	entspricht der angenommenen Nutzungsdauer
5/0460003/02641	WVA 2 Hauswasserschieber Teleskopstangen 1,8m Höhenstraße	33,0	20,0	entspricht der angenommenen Nutzungsdauer
5/0460003/02642	WVA 2 Hauswasserschieberkappen Höhenstraße 2021	33,0	20,0	entspricht der angenommenen Nutzungsdauer
5/0460003/02643	WVA 2 Hauswasserschieber Unterlagsplatten Höhenstraße 202	33,0	20,0	entspricht der angenommenen Nutzungsdauer

MFP - Ergebnishaushalt Gesamt 1. Ebene
- interne Vergütungen enthalten

MVAG	Mittelverwendungs- und -aufbringungsgruppen (1. Ebene)	VA 2024	Plan 2025	Plan 2026	Plan 2027	Plan 2028
211	Erträge aus der operativen Verwaltungstätigkeit	6.656.900,00	6.648.400,00	7.204.800,00	8.386.300,00	6.729.500,00
212	Erträge aus Transfers	1.415.100,00	1.420.800,00	1.319.500,00	1.168.200,00	1.150.000,00
213	Finanzerträge	10.000,00	10.000,00	10.000,00	10.000,00	10.000,00
21	Summe Erträge	8.082.000,00	8.079.200,00	8.534.300,00	9.564.500,00	7.889.500,00
221	Personalaufwand	1.573.000,00	1.648.600,00	1.695.400,00	1.745.800,00	1.797.400,00
222	Sachaufwand	3.875.400,00	3.885.800,00	3.749.900,00	3.699.100,00	3.668.600,00
223	Transferaufwand	2.481.300,00	2.469.400,00	2.506.800,00	2.552.200,00	2.637.900,00
224	Finanzaufwand	489.600,00	439.900,00	436.200,00	471.100,00	356.200,00
22	Summe Aufwendungen	8.419.300,00	8.443.700,00	8.388.300,00	8.468.200,00	8.460.100,00
SA0	Saldo (0) Nettoergebnis (21 - 22)	-337.300,00	-364.500,00	146.000,00	1.096.300,00	-570.600,00
230	Entnahmen von Haushaltsrücklagen	817.100,00	0,00	0,00	0,00	0,00
240	Zuweisungen an Haushaltsrücklagen	479.800,00	0,00	0,00	0,00	0,00
SA01	Saldo (01) Haushaltsrücklagen (230 - 240)	0,00	0,00	0,00	0,00	0,00
SA00	Saldo (00) Nettoergebnis nach Haushaltsrücklagen (Saldo 0 + Saldo 01)	0,00	-364.500,00	146.000,00	1.096.300,00	-570.600,00

MFP - Ergebnishaushalt Gesamt 1. und 2. Ebene
- interne Vergütungen enthalten

MVAG	Mittelverwendungs- und aufbringungsgruppen (1. und 2. Ebene)	VA 2024	Plan 2025	Plan 2026	Plan 2027	Plan 2028
211	Erträge aus der operativen Verwaltungstätigkeit	6.656.900,00	6.648.400,00	7.204.800,00	8.386.300,00	6.729.500,00
2111	Erträge aus eigenen Abgaben	745.700,00	753.600,00	863.200,00	867.800,00	765.900,00
2112	Erträge aus Ertragsanteilen	3.275.000,00	3.340.500,00	3.407.300,00	3.475.500,00	3.545.000,00
2113	Erträge aus Gebühren	1.954.200,00	1.912.100,00	1.909.100,00	1.918.200,00	1.913.000,00
2114	Erträge aus Leistungen	457.300,00	454.900,00	456.000,00	456.900,00	431.200,00
2115	Erträge aus Besitz und wirtschaftlicher Tätigkeit	44.600,00	47.200,00	47.200,00	47.300,00	47.400,00
2116	Erträge aus Veräußerung und sonstige Erträge	180.100,00	128.700,00	522.000,00	1.611.000,00	27.000,00
2117	Nicht finanzierungswirksame operative Erträge	0,00	11.400,00	0,00	9.600,00	0,00
212	Erträge aus Transfers	1.415.100,00	1.420.800,00	1.319.500,00	1.168.200,00	1.150.000,00
2121	Transferertrag von Trägern des öffentlichen Rechts	1.113.600,00	1.092.900,00	994.600,00	856.400,00	839.000,00
2122	Transferertrag von Beteiligungen	0,00	0,00	0,00	0,00	0,00
2123	Transferertrag von Unternehmen (mit Finanzunternehmen)	0,00	0,00	0,00	0,00	0,00
2124	Transferertrag von Haushalten und Organisationen ohne Erwerbscharakter	1.000,00	1.000,00	1.000,00	1.000,00	1.000,00
2125	Transferertrag vom Ausland	0,00	0,00	0,00	0,00	0,00
2126	Investitions- und Tilgungszuschüsse zwischen Unternehmungen und Betrieben der Gebietskörperschaft und der Gebietskörperschaft	0,00	0,00	0,00	0,00	0,00
2127	Nicht finanzierungswirksamer Transferertrag	300.500,00	326.900,00	323.900,00	310.800,00	310.000,00
213	Finanzerträge	10.000,00	10.000,00	10.000,00	10.000,00	10.000,00
2131	Erträge aus Zinsen	10.000,00	10.000,00	10.000,00	10.000,00	10.000,00
2132	Erträge aus Zinsen aus derivativen Finanzinstrumenten mit und ohne Grundgeschäft	0,00	0,00	0,00	0,00	0,00
2133	Erträge aus Gewinnentnahmen von marktbestimmten Betrieben	0,00	0,00	0,00	0,00	0,00
2134	Sonstige Finanzerträge	0,00	0,00	0,00	0,00	0,00
2135	Erträge aus Dividenden/Gewinnausschüttungen	0,00	0,00	0,00	0,00	0,00
2136	Sonstige nicht finanzierungswirksame Finanzerträge	0,00	0,00	0,00	0,00	0,00
21	Summe Erträge	8.082.000,00	8.079.200,00	8.534.300,00	9.564.500,00	7.889.500,00
221	Personalaufwand	1.573.000,00	1.648.600,00	1.695.400,00	1.745.800,00	1.797.400,00
2211	Personalaufwand (Bezüge, Nebengebühren, Mehrleistungen)	1.228.600,00	1.290.200,00	1.328.500,00	1.368.300,00	1.409.300,00
2212	Gesetzlicher und freiwilliger Sozialaufwand	337.200,00	352.800,00	362.800,00	373.100,00	383.900,00
2213	Sonstiger Personalaufwand	0,00	0,00	0,00	0,00	0,00
2214	Nicht finanzierungswirksamer Personalaufwand	7.200,00	5.600,00	4.100,00	4.400,00	4.200,00
222	Sachaufwand	3.875.400,00	3.885.800,00	3.749.900,00	3.699.100,00	3.668.600,00
2221	Gebrauchs- und Verbrauchsgüter, Handelswaren	500.700,00	509.000,00	525.200,00	533.200,00	550.200,00
2222	Verwaltungs- und Betriebsaufwand	335.200,00	338.300,00	342.900,00	348.100,00	352.100,00

MVAG	Mittelverwendungs- und aufbringungsgruppen (1. und 2. Ebene)	VA 2024	Plan 2025	Plan 2026	Plan 2027	Plan 2028
2223	Leasing- und Mietaufwand	3.700,00	3.700,00	3.700,00	3.800,00	3.800,00
2224	Instandhaltung	514.900,00	553.800,00	513.500,00	494.500,00	493.500,00
2225	Sonstiger Sachaufwand	1.012.600,00	959.100,00	857.200,00	866.900,00	823.900,00
2226	Nicht finanzierungswirksamer Sachaufwand	1.508.300,00	1.521.900,00	1.507.400,00	1.452.600,00	1.445.100,00
223	Transferaufwand	2.481.300,00	2.469.400,00	2.506.800,00	2.552.200,00	2.637.900,00
2231	Transferaufwand an Träger des öffentlichen Rechts	2.251.000,00	2.328.200,00	2.364.900,00	2.409.500,00	2.494.400,00
2232	Transferaufwand an Beteiligungen	0,00	0,00	0,00	0,00	0,00
2233	Transferaufwand an Unternehmen (mit Finanzunternehmen)	100.900,00	15.000,00	15.200,00	15.500,00	15.800,00
2234	Transferaufwand an Haushalte und Organisationen ohne Erwerbscharakter	129.400,00	126.200,00	126.700,00	127.200,00	127.700,00
2235	Transferaufwand an das Ausland	0,00	0,00	0,00	0,00	0,00
2236	Investitions- und Tilgungszuschüsse zwischen Unternehmungen und Betrieben der Gebietskörperschaft und der Gebietskörperschaft	0,00	0,00	0,00	0,00	0,00
2237	Nicht finanzierungswirksamer Transferaufwand	0,00	0,00	0,00	0,00	0,00
224	Finanzaufwand	489.600,00	439.900,00	436.200,00	471.100,00	356.200,00
2241	Aufwendungen für Zinsen	488.500,00	438.800,00	435.100,00	470.000,00	355.100,00
2242	Zinsen und sonstige Aufwendungen aus derivativen Finanzinstrumenten mit und ohne Grundgeschäft	0,00	0,00	0,00	0,00	0,00
2243	Gewinnentnahmen von Unternehmungen und marktbestimmten Betrieben der Gebietskörperschaft (innerhalb der Gebietskörperschaft)	0,00	0,00	0,00	0,00	0,00
2244	Sonstiger Finanzaufwand	1.100,00	1.100,00	1.100,00	1.100,00	1.100,00
2245	Nicht finanzierungswirksamer Finanzaufwand	0,00	0,00	0,00	0,00	0,00
22	Summe Aufwendungen	8.419.300,00	8.443.700,00	8.388.300,00	8.468.200,00	8.460.100,00
SA0	Saldo (0) Nettoergebnis (21 - 22)	-337.300,00	-364.500,00	146.000,00	1.096.300,00	-570.600,00
230	Entnahmen von Haushaltsrücklagen	817.100,00	0,00	0,00	0,00	0,00
2301	Entnahmen von Haushaltsrücklagen	817.100,00	0,00	0,00	0,00	0,00
240	Zuweisungen an Haushaltsrücklagen	479.800,00	0,00	0,00	0,00	0,00
2401	Zuweisungen an Haushaltsrücklagen	479.800,00	0,00	0,00	0,00	0,00
SA01	Saldo (01) Haushaltsrücklagen (230 - 240)	0,00	0,00	0,00	0,00	0,00
SA00	Saldo (00) Nettoergebnis nach Haushaltsrücklagen (Saldo 0 + Saldo 01)	0,00	-364.500,00	146.000,00	1.096.300,00	-570.600,00

MFP - Finanzierungshaushalt Gesamt 1. Ebene
- interne Vergütungen enthalten

MVAG	Mittelverwendungs- und -aufbringungsgruppen (1. Ebene)	VA 2024	Plan 2025	Plan 2026	Plan 2027	Plan 2028
OPERATIVE GEBARUNG						
311	Einzahlungen aus operativer Verwaltungstätigkeit	6.648.200,00	6.614.500,00	6.709.800,00	6.792.700,00	6.729.500,00
312	Einzahlungen aus Transfers	1.114.600,00	1.093.900,00	995.600,00	857.400,00	840.000,00
313	Einzahlungen aus Finanzerträgen	10.000,00	10.000,00	10.000,00	10.000,00	10.000,00
31	Summe Einzahlungen operative Gebarung	7.772.800,00	7.718.400,00	7.715.400,00	7.660.100,00	7.579.500,00
321	Auszahlungen aus Personalaufwand	1.565.800,00	1.643.000,00	1.691.300,00	1.741.400,00	1.793.200,00
322	Auszahlungen aus Sachaufwand	2.349.000,00	2.341.400,00	2.242.500,00	2.246.500,00	2.223.500,00
323	Auszahlungen aus Transfers	2.470.600,00	2.458.700,00	2.496.100,00	2.541.500,00	2.627.200,00
324	Auszahlungen aus Finanzaufwand	489.600,00	439.900,00	436.200,00	471.100,00	356.200,00
32	Summe Auszahlungen operative Gebarung	6.875.000,00	6.883.000,00	6.866.100,00	7.000.500,00	7.000.100,00
SA1	Saldo (1) Geldfluss aus der operativen Gebarung (31 – 32)	897.800,00	835.400,00	849.300,00	659.600,00	579.400,00
INVESTIVE GEBARUNG						
331	Einzahlungen aus der Investitionstätigkeit	0,00	0,00	495.000,00	1.584.000,00	0,00
332	Einzahlungen aus der Rückzahlung von Darlehen sowie gewährten Vorschüssen	0,00	0,00	0,00	0,00	0,00
333	Einzahlungen aus Kapitaltransfers	445.800,00	695.300,00	115.500,00	242.300,00	86.600,00
33	Summe Einzahlungen investive Gebarung	445.800,00	695.300,00	610.500,00	1.826.300,00	86.600,00
341	Auszahlungen aus der Investitionstätigkeit	1.568.600,00	1.433.100,00	1.217.300,00	2.185.400,00	649.500,00
342	Auszahlungen aus der Gewährung von Darlehen sowie gewährten Vorschüssen	0,00	0,00	0,00	0,00	0,00
343	Auszahlungen aus Kapitaltransfers	10.700,00	10.700,00	10.700,00	10.700,00	10.700,00
34	Summe Auszahlungen investive Gebarung	1.579.300,00	1.443.800,00	1.228.000,00	2.196.100,00	660.200,00
SA2	Saldo (2) Geldfluss aus der investiven Gebarung (33 – 34)	-1.133.500,00	-748.500,00	-617.500,00	-369.800,00	-573.600,00
SA3	Saldo (3) Nettofinanzierungssaldo (Saldo 1 + Saldo 2)	-235.700,00	86.900,00	231.800,00	289.800,00	5.800,00

MVAG	Mittelverwendungs- und -aufbringungsgruppen (1. Ebene)	VA 2024	Plan 2025	Plan 2026	Plan 2027	Plan 2028
FINANZIERUNGSTÄTIGKEIT						
351	Einzahlungen aus der Aufnahme von Finanzschulden	490.100,00	100,00	450.100,00	1.390.100,00	100,00
353	Einzahlungen infolge eines Kapitaltausches bei derivativen Finanzinstrumenten mit Grundgeschäft	0,00	0,00	0,00	0,00	0,00
355	Einzahlungen aus dem Abgang von Finanzinstrumenten	0,00	0,00	0,00	0,00	0,00
35	Summe Einzahlungen aus der Finanzierungstätigkeit	490.100,00	100,00	450.100,00	1.390.100,00	100,00
361	Auszahlungen aus der Tilgung von Finanzschulden	977.200,00	965.600,00	1.206.900,00	2.075.600,00	716.800,00
363	Auszahlungen infolge eines Kapitaltausches bei derivativen Finanzinstrumenten mit Grundgeschäft	0,00	0,00	0,00	0,00	0,00
365	Auszahlungen für den Erwerb von Finanzinstrumenten	0,00	0,00	0,00	0,00	0,00
36	Summe Auszahlungen aus der Finanzierungstätigkeit	977.200,00	965.600,00	1.206.900,00	2.075.600,00	716.800,00
SA4	Saldo (4) Geldfluss aus der Finanzierungstätigkeit (35 – 36)	-487.100,00	-965.500,00	-756.800,00	-685.500,00	-716.700,00
SA5	Saldo (5) Geldfluss aus der voranschlagswirksamen Gebarung (Saldo 3 + Saldo 4)	-722.800,00	-878.600,00	-525.000,00	-395.700,00	-710.900,00

MFP - Finanzierungshaushalt Gesamt 1. und 2. Ebene
- interne Vergütungen enthalten

MVAG	Mittelverwendungs- und aufbringungsgruppen (1. und 2. Ebene)	VA 2024	Plan 2025	Plan 2026	Plan 2027	Plan 2028
311	Einzahlungen aus operativer Verwaltungstätigkeit	6.648.200,00	6.614.500,00	6.709.800,00	6.792.700,00	6.729.500,00
3111	Einzahlungen aus eigenen Abgaben	745.700,00	753.600,00	863.200,00	867.800,00	765.900,00
3112	Einzahlungen aus Ertragsanteilen	3.275.000,00	3.340.500,00	3.407.300,00	3.475.500,00	3.545.000,00
3113	Einzahlungen aus Gebühren	1.954.200,00	1.912.100,00	1.909.100,00	1.918.200,00	1.913.000,00
3114	Einzahlungen aus Leistungen	466.700,00	454.900,00	456.000,00	456.900,00	431.200,00
3115	Einzahlungen aus Besitz und wirtschaftlicher Tätigkeit	44.600,00	47.200,00	47.200,00	47.300,00	47.400,00
3116	Einzahlungen aus Veräußerung von geringwertigen Wirtschaftsgütern (GWG) und sonstige Einzahlungen	162.000,00	106.200,00	27.000,00	27.000,00	27.000,00
312	Einzahlungen aus Transfers	1.114.600,00	1.093.900,00	995.600,00	857.400,00	840.000,00
3121	Transferzahlungen von Trägern des öffentlichen Rechts	1.113.600,00	1.092.900,00	994.600,00	856.400,00	839.000,00
3122	Transferzahlungen von Beteiligten	0,00	0,00	0,00	0,00	0,00
3123	Transferzahlungen von Unternehmen (inkl. Finanzunternehmen)	0,00	0,00	0,00	0,00	0,00
3124	Transferzahlungen von Haushalten und Organisationen ohne Erwerbscharakter	1.000,00	1.000,00	1.000,00	1.000,00	1.000,00
3125	Transferzahlungen vom Ausland	0,00	0,00	0,00	0,00	0,00
3126	Investitions- und Tilgungszuschüsse zwischen Unternehmungen und Betrieben der Gebietskörperschaft und der Gebietskörperschaft	0,00	0,00	0,00	0,00	0,00
313	Einzahlungen aus Finanzerträgen	10.000,00	10.000,00	10.000,00	10.000,00	10.000,00
3131	Einzahlungen aus Zinserträgen	10.000,00	10.000,00	10.000,00	10.000,00	10.000,00
3132	Einzahlungen aus Zinsen aus derivativen Finanzinstrumenten mit und ohne Grundgeschäft	0,00	0,00	0,00	0,00	0,00
3133	Einzahlungen aus Gewinnentnahmen von marktbestimmten Betrieben	0,00	0,00	0,00	0,00	0,00
3134	Sonstige Einzahlungen aus Finanzerträgen	0,00	0,00	0,00	0,00	0,00
3135	Einzahlungen aus Dividenden/Gewinnausschüttungen	0,00	0,00	0,00	0,00	0,00
31	Summe Einzahlungen operative Gebarung	7.772.800,00	7.718.400,00	7.715.400,00	7.660.100,00	7.579.500,00
321	Auszahlungen aus Personalaufwand	1.565.800,00	1.643.000,00	1.691.300,00	1.741.400,00	1.793.200,00
3211	Auszahlungen für Personalaufwand (Bezüge, Nebengebühren, und Mehrleistungsvergütungen)	1.228.600,00	1.290.200,00	1.328.500,00	1.368.300,00	1.409.300,00
3212	Auszahlungen für gesetzliche und freiwillige Sozialaufwendungen	337.200,00	352.800,00	362.800,00	373.100,00	383.900,00
3213	Auszahlungen aus sonstigem Personalaufwand	0,00	0,00	0,00	0,00	0,00
322	Auszahlungen aus Sachaufwand	2.349.000,00	2.341.400,00	2.242.500,00	2.246.500,00	2.223.500,00
3221	Auszahlungen für Gebrauchs- und Verbrauchsgüter, Handelswaren	500.700,00	509.000,00	525.200,00	533.200,00	550.200,00
3222	Auszahlungen für Verwaltungs- und Betriebsaufwand	335.200,00	338.300,00	342.900,00	348.100,00	352.100,00
3223	Auszahlungen für Leasing- und Mietaufwand	3.700,00	3.700,00	3.700,00	3.800,00	3.800,00
3224	Auszahlungen für Instandhaltung	514.900,00	553.800,00	513.500,00	494.500,00	493.500,00
3225	Sonstige Auszahlungen aus Sachaufwand	994.500,00	936.600,00	857.200,00	866.900,00	823.900,00
3226	Auszahlungen aus der Inanspruchnahme von Haftungen	0,00	0,00	0,00	0,00	0,00

MVAG	Mittelverwendungs- und aufbringungsgruppen (1. und 2. Ebene)	VA 2024	Plan 2025	Plan 2026	Plan 2027	Plan 2028
323	Auszahlungen aus Transfers	2.470.600,00	2.458.700,00	2.496.100,00	2.541.500,00	2.627.200,00
3231	Transferzahlungen an Träger des öffentlichen Rechts	2.240.300,00	2.317.500,00	2.354.200,00	2.398.800,00	2.483.700,00
3232	Transferzahlungen an Beteiligungen	0,00	0,00	0,00	0,00	0,00
3233	Transferzahlungen an Unternehmen (inkl. Finanzunternehmen)	100.900,00	15.000,00	15.200,00	15.500,00	15.800,00
3234	Transferzahlungen an Haushalte und Organisationen ohne Erwerbscharakter	129.400,00	126.200,00	126.700,00	127.200,00	127.700,00
3235	Transferzahlungen an das Ausland	0,00	0,00	0,00	0,00	0,00
3236	Investitions- und Tilgungszuschüsse zwischen Unternehmungen und Betrieben der Gebietskörperschaft und der Gebietskörperschaft	0,00	0,00	0,00	0,00	0,00
324	Auszahlungen aus Finanzaufwand	489.600,00	439.900,00	436.200,00	471.100,00	356.200,00
3241	Auszahlungen für Zinsen	488.500,00	438.800,00	435.100,00	470.000,00	355.100,00
3242	Auszahlungen für Zinsen aus derivativen Finanzinstrumenten mit und ohne Grundgeschäft	0,00	0,00	0,00	0,00	0,00
3243	Auszahlungen aus Gewinnentnahmen von marktbestimmten Betrieben	0,00	0,00	0,00	0,00	0,00
3244	Sonstige Auszahlungen aus Finanzaufwendungen	1.100,00	1.100,00	1.100,00	1.100,00	1.100,00
32	Summe Auszahlungen operative Gebarung	6.875.000,00	6.883.000,00	6.866.100,00	7.000.500,00	7.000.100,00
SA1	Saldo (1) Geldfluss aus der operativen Gebarung (31 – 32)	897.800,00	835.400,00	849.300,00	659.600,00	579.400,00
331	Einzahlungen aus der Investitionstätigkeit	0,00	0,00	495.000,00	1.584.000,00	0,00
3311	Einzahlungen aus der Veräußerung von immateriellem Vermögen	0,00	0,00	0,00	0,00	0,00
3312	Einzahlungen aus der Veräußerung von Grundstücken und Grundstückeinrichtungen	0,00	0,00	495.000,00	1.584.000,00	0,00
3313	Einzahlungen aus der Veräußerung von Gebäuden und Bauten	0,00	0,00	0,00	0,00	0,00
3314	Einzahlungen aus der Veräußerung von technischen Anlagen, Fahrzeugen und Maschinen	0,00	0,00	0,00	0,00	0,00
3315	Einzahlungen aus der Veräußerung von Amts-, Betriebs- und Geschäftsausstattung	0,00	0,00	0,00	0,00	0,00
3316	Einzahlungen aus der Veräußerung von Kulturgütern	0,00	0,00	0,00	0,00	0,00
3317	Einzahlungen aus der Veräußerung von Beteiligungen	0,00	0,00	0,00	0,00	0,00
3318	Einzahlungen aus der Veräußerung von kofinanzierten Schutzbauten	0,00	0,00	0,00	0,00	0,00
332	Einzahlungen aus der Rückzahlung von Darlehen sowie gewährten Vorschüssen	0,00	0,00	0,00	0,00	0,00
3321	Einzahlungen aus Darlehen an Träger des öffentlichen Rechts	0,00	0,00	0,00	0,00	0,00
3322	Einzahlungen aus Darlehen an Beteiligungen	0,00	0,00	0,00	0,00	0,00
3323	Einzahlungen aus Darlehen an Unternehmen und Haushalte	0,00	0,00	0,00	0,00	0,00
3325	Einzahlungen aus Vorschüssen und Anzahlungen	0,00	0,00	0,00	0,00	0,00
333	Einzahlungen aus Kapitaltransfers	445.800,00	695.300,00	115.500,00	242.300,00	86.600,00
3331	Kapitaltransferzahlungen von Trägern des öffentlichen Rechts	415.500,00	665.000,00	85.200,00	212.000,00	56.300,00
3332	Kapitaltransferzahlungen von Beteiligungen	0,00	0,00	0,00	0,00	0,00
3333	Kapitaltransferzahlungen von Unternehmen	0,00	0,00	0,00	0,00	0,00
3334	Kapitaltransferzahlungen von Haushalten und Organisationen ohne Erwerbscharakter	30.300,00	30.300,00	30.300,00	30.300,00	30.300,00

MVAG	Mittelverwendungs- und aufbringungsgruppen (1. und 2. Ebene)	VA 2024	Plan 2025	Plan 2026	Plan 2027	Plan 2028
3335	Kapitaltransferzahlungen vom Ausland	0,00	0,00	0,00	0,00	0,00
33	Summe Einzahlungen investive Gebarung	445.800,00	695.300,00	610.500,00	1.826.300,00	86.600,00
341	Auszahlungen aus der Investitionstätigkeit	1.568.600,00	1.433.100,00	1.217.300,00	2.185.400,00	649.500,00
3411	Auszahlungen für den Erwerb von immateriellem Vermögen	146.000,00	130.000,00	132.800,00	50.000,00	50.000,00
3412	Auszahlungen für den Erwerb von Grundstücken und Grundstückseinrichtungen	979.800,00	563.300,00	995.000,00	2.080.900,00	545.000,00
3413	Auszahlungen für den Erwerb von Gebäuden und Bauten	97.100,00	0,00	0,00	0,00	0,00
3414	Auszahlungen für den Erwerb von technischen Anlagen, Fahrzeugen und Maschinen	244.600,00	694.300,00	9.000,00	9.000,00	9.000,00
3415	Auszahlungen für den Erwerb von Amts-, Betriebs- und Geschäftsausstattung	101.100,00	45.500,00	80.500,00	45.500,00	45.500,00
3416	Auszahlungen für den Erwerb von Kulturgütern	0,00	0,00	0,00	0,00	0,00
3417	Auszahlungen für den Erwerb von Beteiligungen	0,00	0,00	0,00	0,00	0,00
3418	Auszahlungen für den Erwerb von kofinanzierten Schutzbauten	0,00	0,00	0,00	0,00	0,00
342	Auszahlungen aus der Gewährung von Darlehen sowie gewährten Vorschüssen	0,00	0,00	0,00	0,00	0,00
3421	Auszahlungen von Darlehen an Träger des öffentlichen Rechts	0,00	0,00	0,00	0,00	0,00
3422	Auszahlungen von Darlehen an Beteiligungen	0,00	0,00	0,00	0,00	0,00
3423	Auszahlungen von Darlehen an Unternehmen und Haushalte	0,00	0,00	0,00	0,00	0,00
3425	Auszahlungen von Vorschüssen und Anzahlungen	0,00	0,00	0,00	0,00	0,00
343	Auszahlungen aus Kapitaltransfers	10.700,00	10.700,00	10.700,00	10.700,00	10.700,00
3431	Kapitaltransferzahlungen an Träger des öffentlichen Rechts	10.700,00	10.700,00	10.700,00	10.700,00	10.700,00
3432	Kapitaltransferzahlungen an Beteiligungen	0,00	0,00	0,00	0,00	0,00
3433	Kapitaltransferzahlungen an Unternehmen (Finanzunternehmen)	0,00	0,00	0,00	0,00	0,00
3434	Kapitaltransferzahlungen an Haushalte und Organisationen ohne Erwerbscharakter	0,00	0,00	0,00	0,00	0,00
3435	Kapitaltransferzahlungen an das Ausland	0,00	0,00	0,00	0,00	0,00
34	Summe Auszahlungen investive Gebarung	1.579.300,00	1.443.800,00	1.228.000,00	2.196.100,00	660.200,00
SA2	Saldo (2) Geldfluss aus der investiven Gebarung (33 – 34)	-1.133.500,00	-748.500,00	-617.500,00	-369.800,00	-573.600,00
SA3	Saldo (3) Nettofinanzierungssaldo (Saldo 1 + Saldo 2)	-235.700,00	86.900,00	231.800,00	289.800,00	5.800,00
351	Einzahlungen aus der Aufnahme von Finanzschulden	490.100,00	100,00	450.100,00	1.390.100,00	100,00
3511	Einzahlungen aus empfangenen Darlehen von öffentlichen Körperschaften und Rechtsträgern	100,00	100,00	100,00	100,00	100,00
3512	Einzahlungen aus empfangenen Darlehen von Beteiligungen	0,00	0,00	0,00	0,00	0,00
3513	Einzahlungen aus empfangenen Darlehen von Unternehmen und privaten Haushalten	0,00	0,00	0,00	0,00	0,00
3514	Einzahlungen aus Finanzschulden (Finanzunternehmen)	490.000,00	0,00	450.000,00	1.390.000,00	0,00
3515	Einzahlungen aus Aufnahmen von Leasingverbindlichkeiten	0,00	0,00	0,00	0,00	0,00
353	Einzahlungen infolge eines Kapitaltausches bei derivativen Finanzinstrumenten mit Grundgeschäft	0,00	0,00	0,00	0,00	0,00

MVAG	Mittelverwendungs- und aufbringungsgruppen (1. und 2. Ebene)	VA 2024	Plan 2025	Plan 2026	Plan 2027	Plan 2028
3530	Einzahlungen infolge eines Kapitaltausches bei derivativen Finanzinstrumenten mit Grundgeschäft	0,00	0,00	0,00	0,00	0,00
355	Einzahlungen aus dem Abgang von Finanzinstrumenten	0,00	0,00	0,00	0,00	0,00
3550	Einzahlungen aus dem Abgang von Finanzinstrumenten	0,00	0,00	0,00	0,00	0,00
35	Summe Einzahlungen aus der Finanzierungstätigkeit	490.100,00	100,00	450.100,00	1.390.100,00	100,00
361	Auszahlungen aus der Tilgung von Finanzschulden	977.200,00	965.600,00	1.206.900,00	2.075.600,00	716.800,00
3611	Auszahlungen aus empfangenen Darlehen von öffentlichen Körperschaften und Rechtsträgern	300,00	0,00	0,00	0,00	0,00
3612	Auszahlungen aus empfangenen Darlehen von Beteiligungen	0,00	0,00	0,00	0,00	0,00
3613	Auszahlungen aus empfangenen Darlehen von Unternehmen und privaten Haushalten	27.900,00	27.900,00	27.900,00	27.900,00	27.900,00
3614	Auszahlungen aus Finanzschulden	949.000,00	937.700,00	1.179.000,00	2.047.700,00	688.900,00
3615	Auszahlungen aus Rückzahlungen von Leasingverbindlichkeiten	0,00	0,00	0,00	0,00	0,00
363	Auszahlungen infolge eines Kapitaltausches bei derivativen Finanzinstrumenten mit Grundgeschäft	0,00	0,00	0,00	0,00	0,00
3630	Auszahlungen infolge eines Kapitaltausches bei derivativen Finanzinstrumenten mit Grundgeschäft	0,00	0,00	0,00	0,00	0,00
365	Auszahlungen für den Erwerb von Finanzinstrumenten	0,00	0,00	0,00	0,00	0,00
3650	Auszahlungen für den Erwerb von Finanzinstrumenten	0,00	0,00	0,00	0,00	0,00
36	Summe Auszahlungen aus der Finanzierungstätigkeit	977.200,00	965.600,00	1.206.900,00	2.075.600,00	716.800,00
SA4	Saldo (4) Geldfluss aus der Finanzierungstätigkeit (35 – 36)	-487.100,00	-965.500,00	-756.800,00	-685.500,00	-716.700,00
SA5	Saldo (5) Geldfluss aus der voranschlagswirksamen Gebarung (Saldo 3 + Saldo 4)	-722.800,00	-878.600,00	-525.000,00	-395.700,00	-710.900,00

MFP - Schuldenentwicklung

Bezeichnung	VA 2024	Plan 2025	Plan 2026	Plan 2027	Plan 2028
Gesamte Schulden					
Buchwert 01.01.	11.971.700	11.484.600	10.519.100	9.762.300	9.076.800
Zugang	490.100	100	450.100	1.390.100	100
Tilgung	977.200	965.600	1.206.900	2.075.600	716.800
Buchwert 31.12.	11.484.600	10.519.100	9.762.300	9.076.800	8.360.100
Zinsen	488.500	438.800	435.100	470.000	355.100
Ersätze	175.400	156.800	138.200	119.700	101.100
Gesamt-Schuldendienst	1.465.700	1.404.400	1.642.000	2.545.600	1.071.900
nicht Maastricht-relevante Schulden					
Buchwert 01.01.	4.475.900	4.401.600	3.822.900	3.424.800	3.095.900
Zugang	490.100	100	100	100	100
Tilgung	564.400	578.800	398.200	329.000	343.300
Buchwert 31.12.	4.401.600	3.822.900	3.424.800	3.095.900	2.752.700
Zinsen	165.900	135.700	133.800	118.000	102.000
Ersätze	5.100	4.600	4.100	3.600	3.100
Gesamt-Schuldendienst	730.300	714.500	532.000	447.000	445.300
Maastricht-relevante Schulden					
Buchwert 01.01.	7.495.800	7.083.000	6.696.200	6.337.500	5.980.900
Zugang	0	0	450.000	1.390.000	0
Tilgung	412.800	386.800	808.700	1.746.600	373.500
Buchwert 31.12.	7.083.000	6.696.200	6.337.500	5.980.900	5.607.400
Zinsen	322.600	303.100	301.300	352.000	253.100
Ersätze	170.300	152.200	134.100	116.100	98.000
Gesamt-Schuldendienst	735.400	689.900	1.110.000	2.098.600	626.600

Seite	Inhalt
3	Vorbericht
17	Ergebnishaushalt Gesamt 1. Ebene (Anlage 1a) - interne Vergütungen enthalten
21	Ergebnishaushalt Gesamt 1. und 2. Ebene (Anlage 1a) - interne Vergütungen enthalten
25	Ergebnishaushalt Bereichsbudget 1. und 2. Ebene (Anlage 1a)
47	Finanzierungshaushalt Gesamt 1. Ebene (Anlage 1b) - interne Vergütungen enthalten
51	Finanzierungshaushalt Gesamt 1. und 2. Ebene (Anlage 1b) - interne Vergütungen enthalten
57	Finanzierungshaushalt Bereichsbudget 1. und 2. Ebene (Anlage 1b)
99	Querschnitt (Anlage 5b)
103	Ergebnis- und Finanzierungsvoranschlag Detailnachweis
193	Haushaltspotential (aufbauend auf der Ergebnisrechnung)
199	Nachweis der Investitionstätigkeit
227	Personaldaten iSd ÖStp (Anlage 4)
233	Nachweis über Transferzahlungen (Anlage 6a)
239	Nachweis über Haushaltsrücklagen und Zahlungsmittelreserven (Anlage 6b)
243	Nachweis über Innere Darlehen
247	Einzelnachweis über Finanzschulden und Schuldendienst (Anlage 6c)
255	Nachweis über haushaltsinterne Vergütungen (Anlage 6f)
259	Leasingspiegel (Anlage 6i)
263	Rückstellungsspiegel (Anlage 6q)
267	Dienstpostenplan
271	Nachweis Vermögen mit abgeänderter Nutzungsdauer
283	MFP - Ergebnishaushalt Gesamt 1. Ebene - interne Vergütungen enthalten
287	MFP - Ergebnishaushalt Gesamt 1. und 2. Ebene - interne Vergütungen enthalten
291	MFP - Finanzierungshaushalt Gesamt 1. Ebene - interne Vergütungen enthalten
295	MFP - Finanzierungshaushalt Gesamt 1. und 2. Ebene - interne Vergütungen enthalten
301	MFP - Schuldenentwicklung