



Marktgemeinde Tulbing

1. Nachtragsvoranschlag 2024

Vorbericht

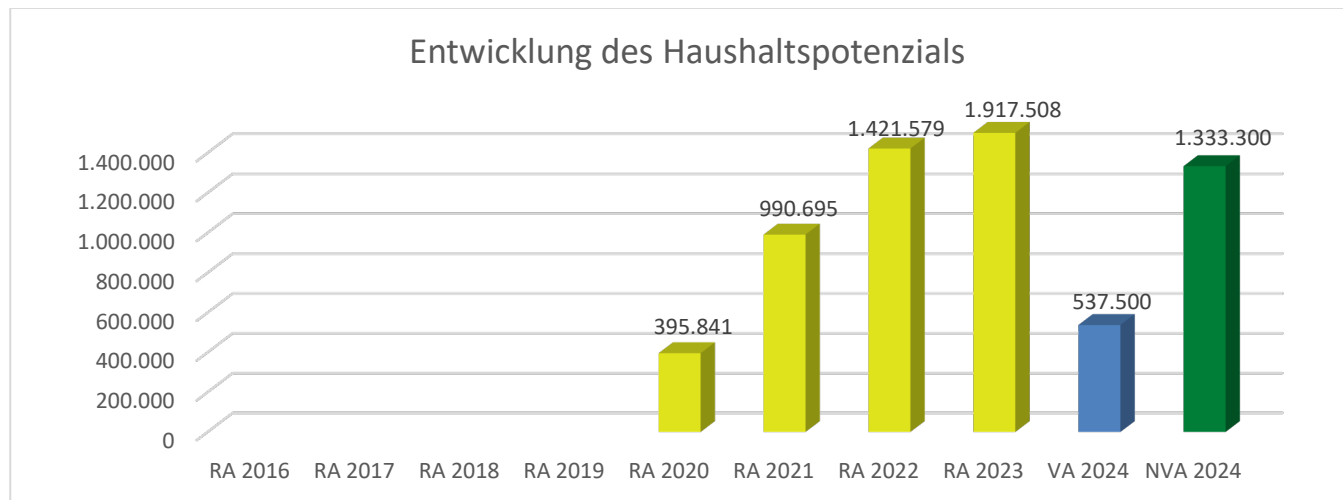
Vorbericht

zum Nachtragsvoranschlag 2024

gemäß § 3 der NÖ Gemeindehaushaltsverordnung (NÖ GHVO)

In der Gemeinderatssitzung vom 28.10.2020 wurde der Rechnungsabschlussstichtag mit 15. Februar festgesetzt.

Entwicklung des kumulierten Haushaltspotenzials



Erläuterung:

Das Haushaltspotential hat seine Grundlage in § 67 Z. 11 der NÖ Gemeindeordnung 1973 (NÖ GO 1973) und ist erstmals im Voranschlag 2020 auszuweisen. Die Angaben zu den Vorjahren entfallen daher.

Haushaltspotential:

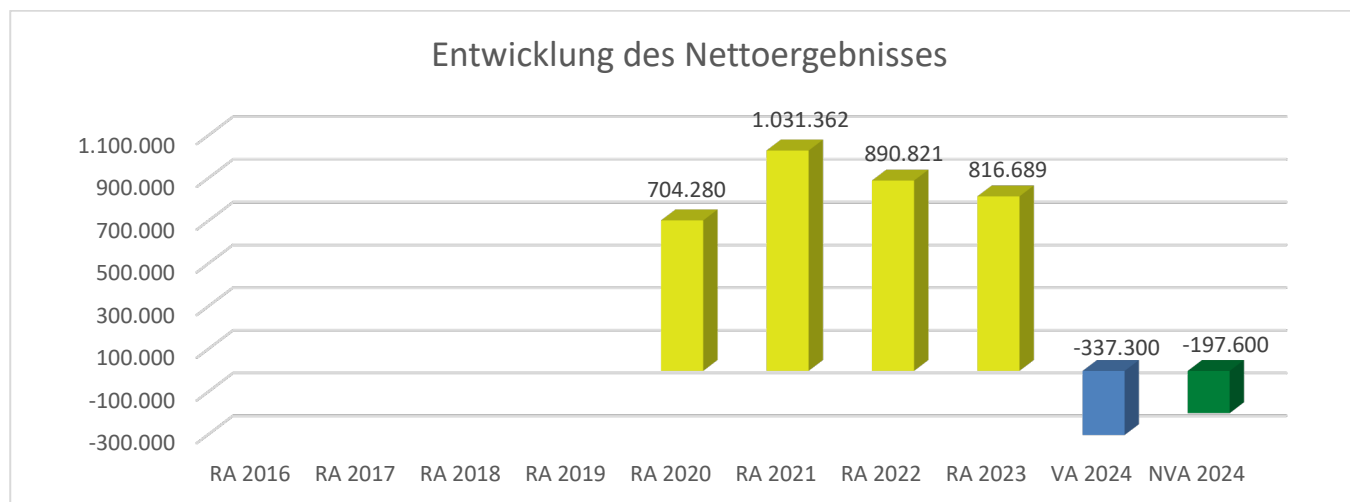
Differenz der wiederkehrenden Mittelaufbringungen abzüglich der wiederkehrenden Mittelverwendungen unter Berücksichtigung der entsprechenden Forderungen und Verbindlichkeiten.

Das Haushaltspotenzial ist eine wichtige Kenngröße und gibt die aktuelle Leistungsfähigkeit der Gemeinde wieder. Das schafft Vergleichbarkeit mit der bisherigen Rechtslage, aus der Überschüsse und Abgänge abzuleiten waren und dient der Transparenz.

Wenn das Haushaltspotenzial innerhalb des Zeitraumes des mittelfristigen Finanzplanes laufend negativ ist, ist ein Haushaltskonsolidierungskonzept zu erstellen (§ 72b Abs. 1 Z. 2 NÖ GO 1973).

Im Voranschlag 2023 ist das kumulierte Haushaltspotential vom Nachtragsvoranschlag 2022 enthalten im Nachtragsvoranschlag 2023 ist das ist das kumulierte Haushaltspotential vom RA 2022 enthalten.

Entwicklung des Nettoergebnisses



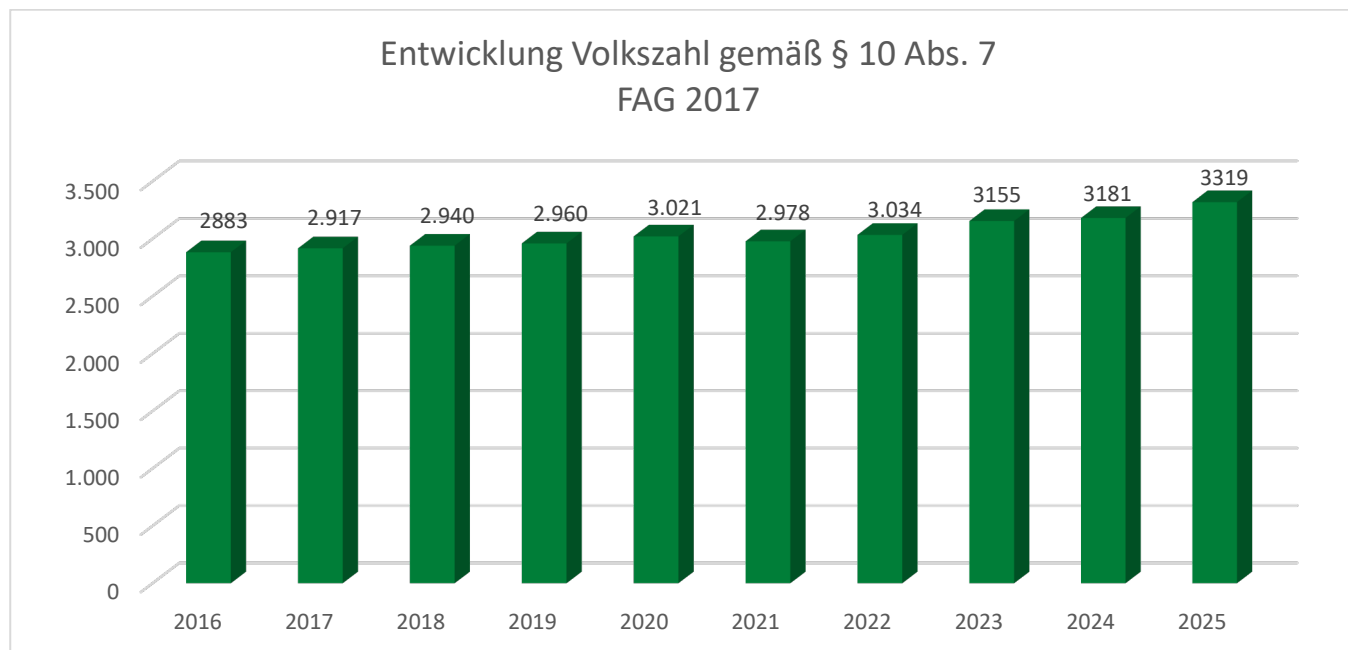
Erläuterung:

Beim Nettoergebnis handelt es sich um das Ergebnis des Ergebnisvoranschlags und ist erstmals für das Haushaltsjahr 2020 auszuweisen. Die Angaben zu den Vorjahren entfallen daher.

Ein positives Nettoergebnis bedeutet, dass die Erträge voraussichtlich ausreichend sein werden, die Aufwendungen für die kommunalen Leistungen (inklusive des Werteverzehrs des Anlagevermögens in Form der Abschreibungen) abzudecken.

Ein negatives Nettoergebnis heißt, dass dies nicht zur Gänze (in der Höhe des negativen Wertes) möglich ist.

Entwicklung der Volkszahl gemäß § 10 Abs. 7 FAG 2017, BGBl. I Nr. 116/2016 in der Fassung BGBl. I Nr. 106/2018

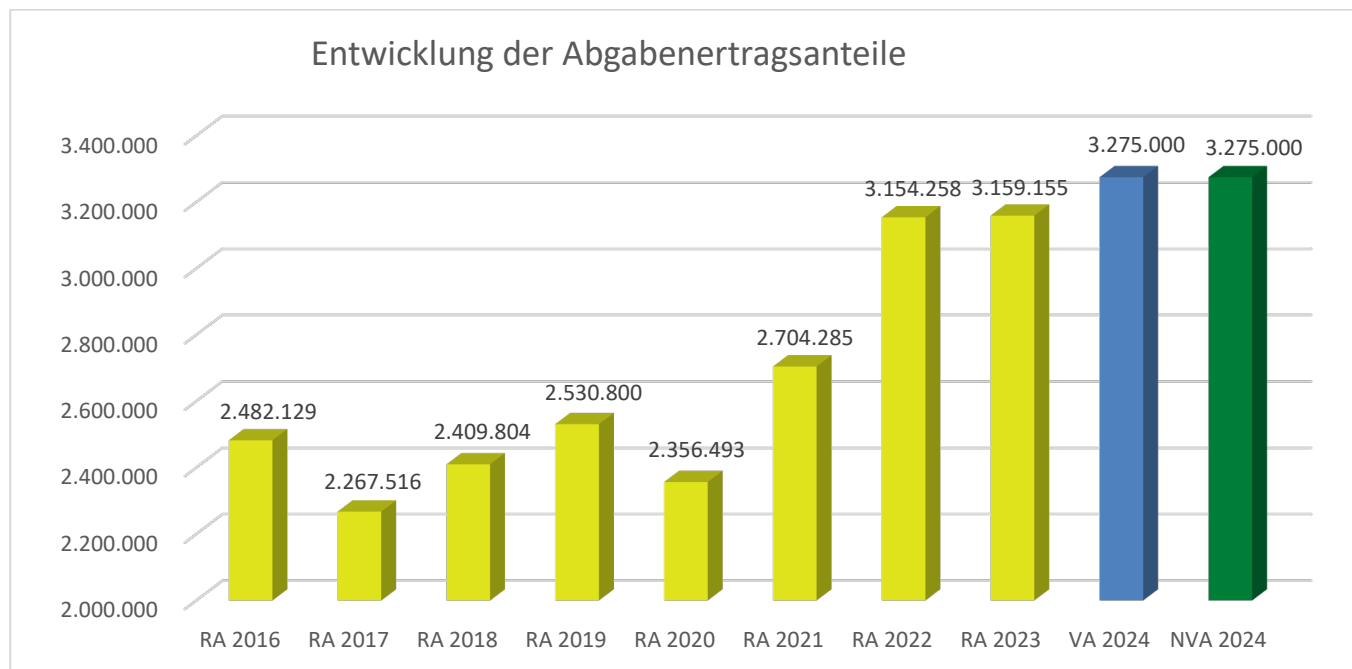


Erläuterung:

Die Volkszahl gemäß § 10 Abs. 7 FAG 2017 wird jährlich von der Bundesanstalt Statistik Austria zum Stichtag 31. Oktober festgestellt und wirkt mit dem Beginn des übernächsten Kalenderjahres. Sie dient für die Berechnung der Abgabenertragsanteile und darf nicht automatisch mit der Volkszahl für die Berechnung der Gemeinderatsmandate verwechselt werden.

Eine Erhöhung bzw. Verminderung der Volkszahl (jährlich) ist ein wesentlicher Indikator für die Berechnung der Abgabenertragsanteile.

Entwicklung der Abgabenertragsanteile



Erläuterung:

Die Gebietskörperschaften (Bund, Länder und Gemeinden) erhalten auf Basis des aktuellen Finanzausgleichs aus den gemeinschaftlichen Bundesabgaben (z.B. Umsatzsteuer, Körperschaftsteuer, Lohnsteuer, Versicherungssteuer, Mineralölsteuer, Normverbrauchsabgabe, Tabaksteuer udgl.) entsprechende Anteile. Im Bereich der Gemeinden spielen dabei die Volkszahl und der abgestufte Bevölkerungsschlüssel eine besondere Rolle. Die sogenannten „Abgabenertragsanteile“ bilden in den meisten Gemeinden die wichtigste Einnahmequelle.

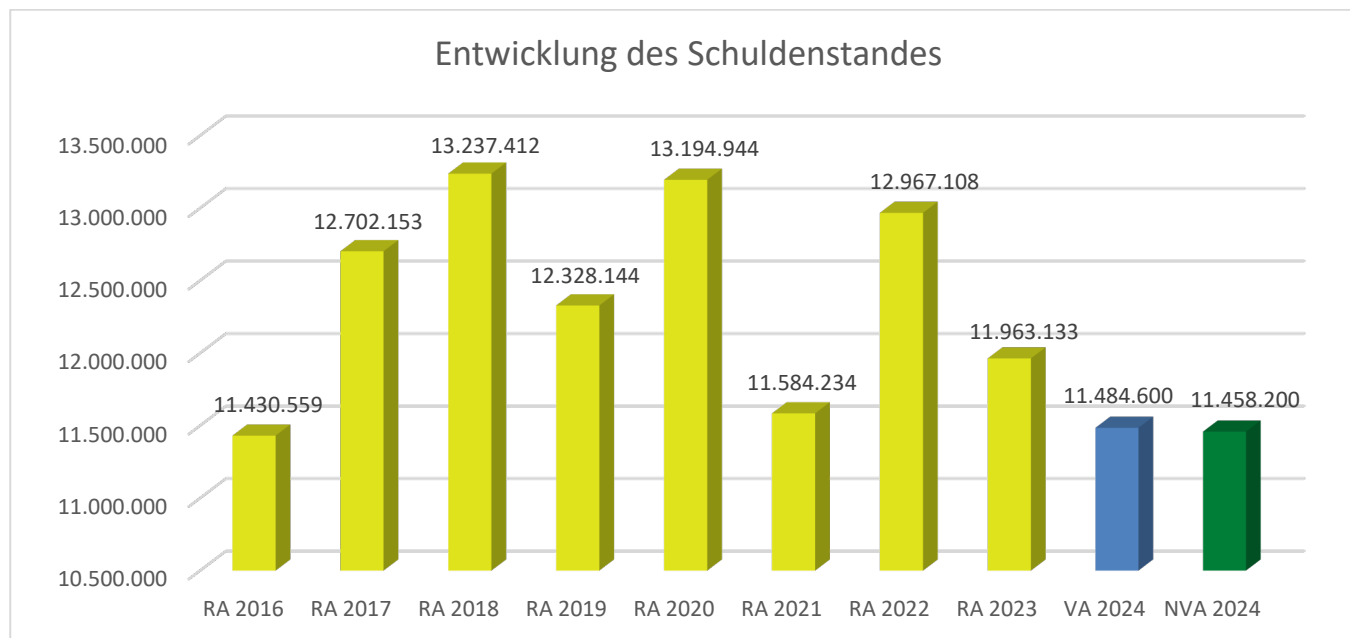
Ein Steigen der Abgabenertragsanteile weist auch auf eine Erhöhung der Volkszahl hin.

Begründung durch die Gemeinde:

Aufgrund der Umstellung der Auszahlung durch das Land Niederösterreich (von 10. des Folgemonats auf 23. des laufenden Monats) sind im Jahr 2016 13 Monate Ertragsanteile enthalten, in den Folgejahren 12 Monate.

Die Entwicklung der Ertragsanteile im Rechnungsabschluss 2020 ist durch die Einbrüche der Bundesabgaben (Covid 19) stark zurückgegangen.

Entwicklung des Schuldenstandes



Erläuterung:

Die Entwicklung des Schuldenstandes zeigt auf, inwieweit der Schuldenstand über die Jahre erhöht oder reduziert wird.

Begründung durch die Gemeinde:

Die Erhöhung des Schuldenstandes im Rechnungsabschluss 2017 ist auf den Neubau der Volksschule zurückzuführen, der mit Darlehen finanziert wurde.

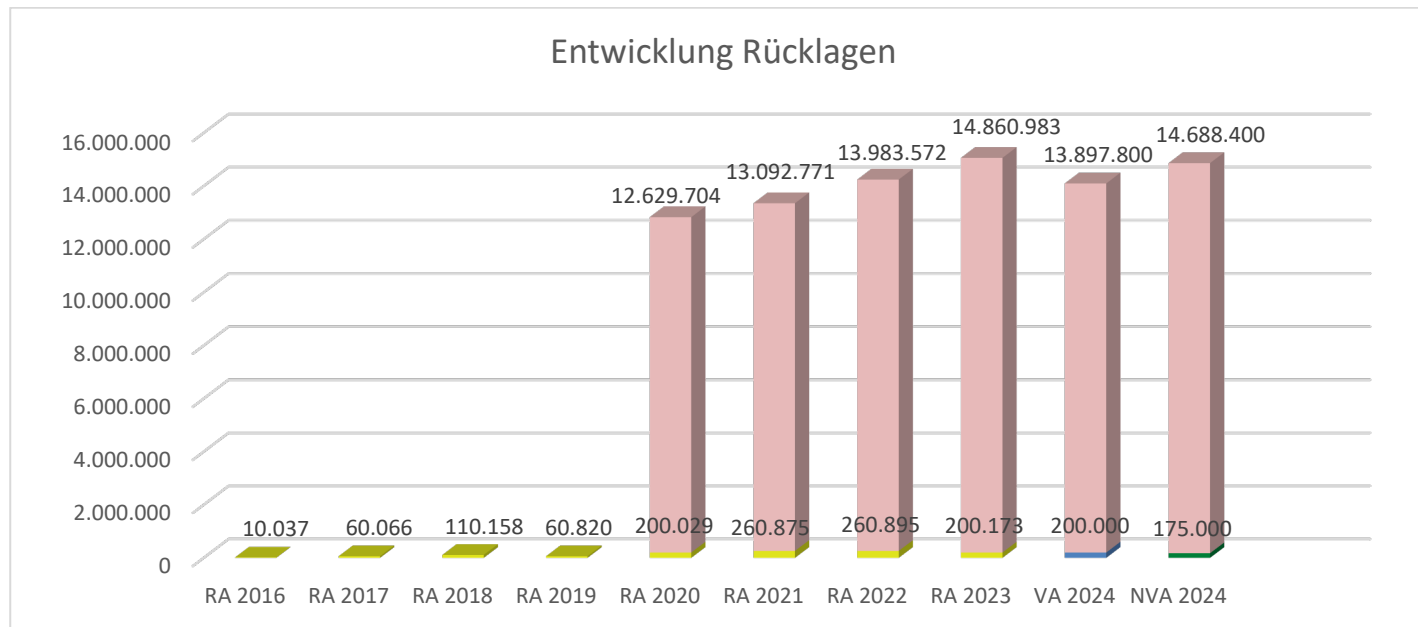
Die Erhöhung des Schuldenstandes im Rechnungsabschluss 2018 ist auf die Darlehensaufnahme von den Projekten Volksschulneubau, Ankauf Gebäude, LED-Umstellung und Wasserversorgung zurückzuführen.

Die Erhöhung des Schuldenstandes im Rechnungsabschluss 2020 ist auf die Darlehensaufnahme von den Projekten Ankauf von Grundstücken und Brunnen Wassermischanlage zurückzuführen.

Die Reduktion des Schuldenstandes im Rechnungsabschluss 2021 ist auf die Darlehensrückzahlung von dem Projekt Ankauf von Grundstücken zurückzuführen.

Die Erhöhung des Schuldenstandes im Rechnungsabschluss 2022 ist auf die Darlehensaufnahme von dem Projekt Kindergartenbau Tulbing zurückzuführen.

Entwicklung der Rücklagen mit und ohne Zahlungsmittelreserve



Erläuterung:

Die Entwicklung der Rücklagen zeigt an, inwieweit Rücklagen vorhanden sind und ob Rücklagen aufgebaut bzw. aufgebraucht werden.

Blauer Balken Rücklagen mit Zahlungsmittelreserve.

Roter Balken Rücklagen ohne Zahlungsmittelreserve.

Begründung durch die Gemeinde:

Die Rücklagenveränderung mit Zahlungsmittelreserven im Jahr 2020 ergibt sich aus der Auszahlung der Abfertigungsrücklage und der Rücklagenbildung betreffend Wasser.

Die Rücklagenveränderung ohne Zahlungsmittelreserven im Jahr 2020 ergibt sich aufgrund der Rücklagenbildung nach der NÖ Gemeindeordnung § 7 (Rücklage im Zuge der Eröffnungsbilanz, Rücklage zum Ausgleich der Ergebnisrechnung, Rücklage zum Haushaltspotential).

Entwicklung der Leasingverpflichtungen



Erläuterung:

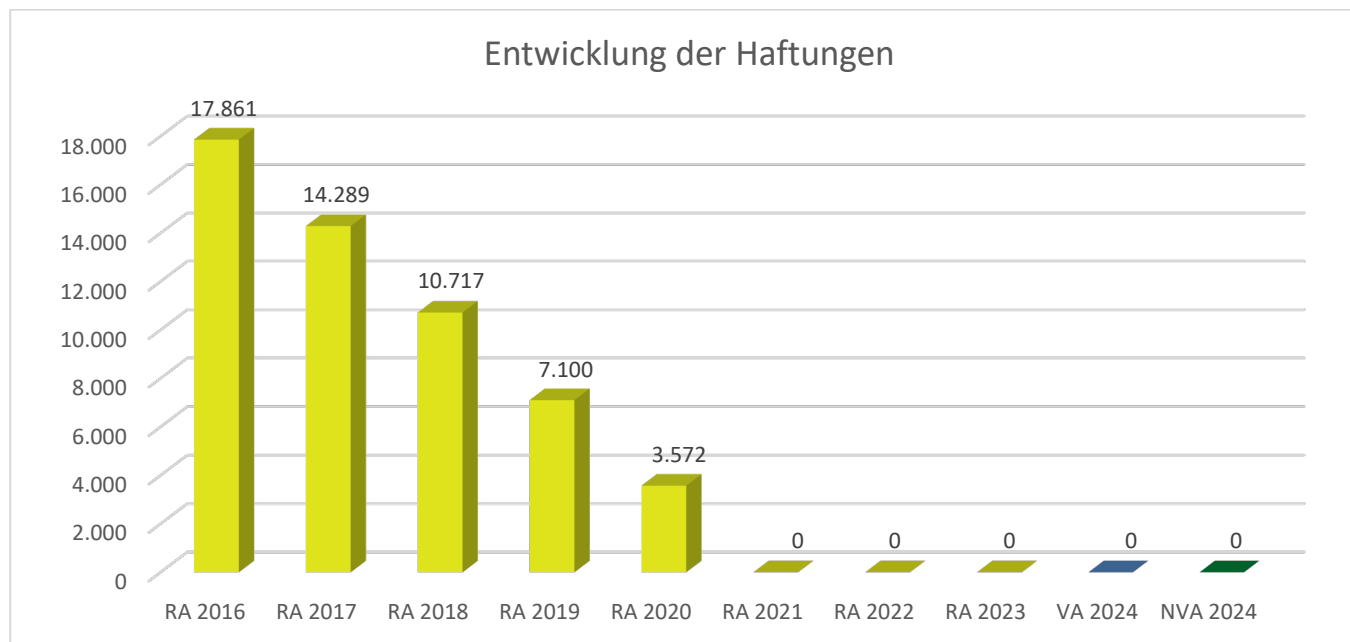
Bei den Leasingverpflichtungen handelt es sich nicht um Finanzschulden (z.B. Darlehen), sondern um Verwaltungsschulden. Unabhängig davon stellen Leasingverbindlichkeiten Leistungsverpflichtungen für die Gemeinden dar und sind daher bei einer allfälligen Finanzlagenberechnung entsprechend zu berücksichtigen.

Die Leasingverpflichtungen sind mit Beginn des Jahres 2020 in einer eigenen Anlage gemäß VRV 2015 festzuhalten.

Begründung durch die Gemeinde:

Es bestehen keine Leasingverpflichtungen.

Entwicklung der Haftungen

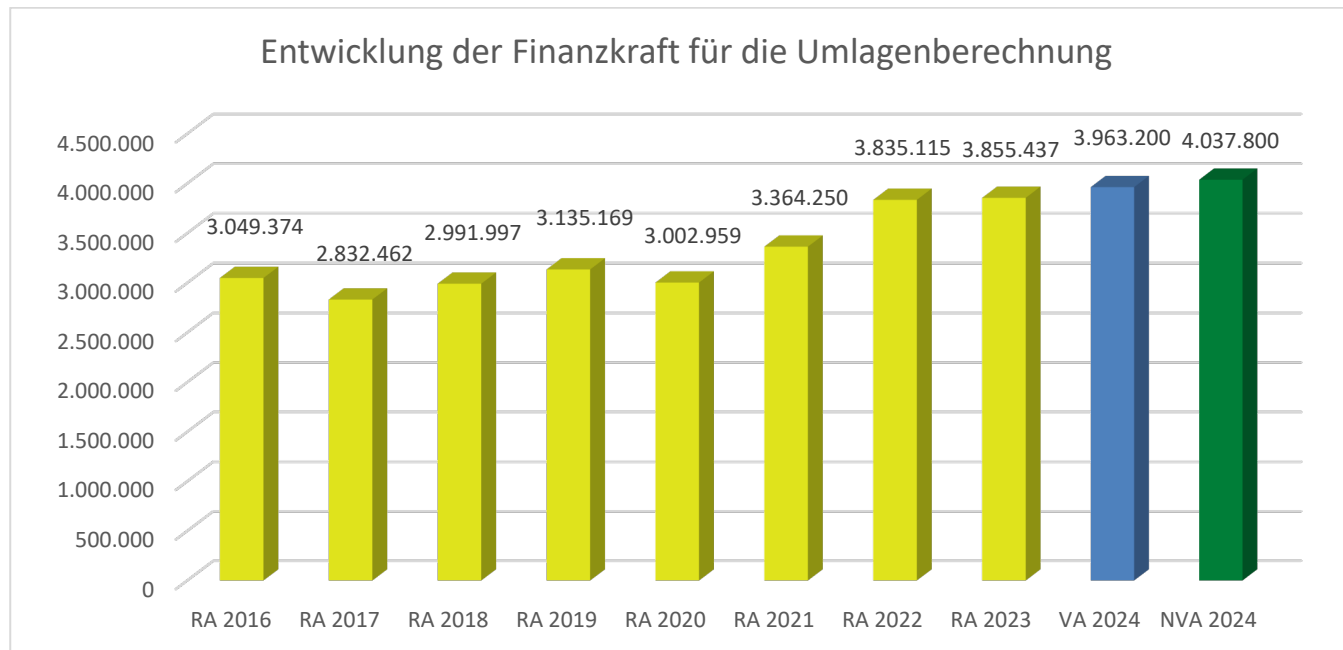


Erläuterung:

Eine Gemeinde darf Bürgschaften und sonstige Haftungen nur übernehmen, wenn hierfür ein besonderes Interesse der Gemeinde gegeben ist, der Schuldner nachweist, dass eine ordnungsgemäße Verzinsung und Tilgung gesichert ist, die Haftungen befristet sind, der Betrag, für den gehaftet wird, ziffernmäßig bestimmt ist und die Gemeinde den daraus folgenden Zahlungsverpflichtungen nachkommen kann (vgl. § 78 Abs. 1 NÖ Gemeindeordnung 1973).

Begründung durch die Gemeinde:

Entwicklung der Finanzkraft für die Umlagenberechnung



Erläuterung:

Die Finanzkraft einer Gemeinde wird aus den

- Erträgen der ausschließlichen Gemeindeabgaben ohne die Gebühren für die Benützung von Gemeindevorrichtungen und -anlagen und ohne die Interessentenbeiträge von Grundstückseigentümern und Anrainern und
- Ertragsanteilen an den gemeinschaftlichen Bundesabgaben ohne Spielbankenabgabe

ermittelt.

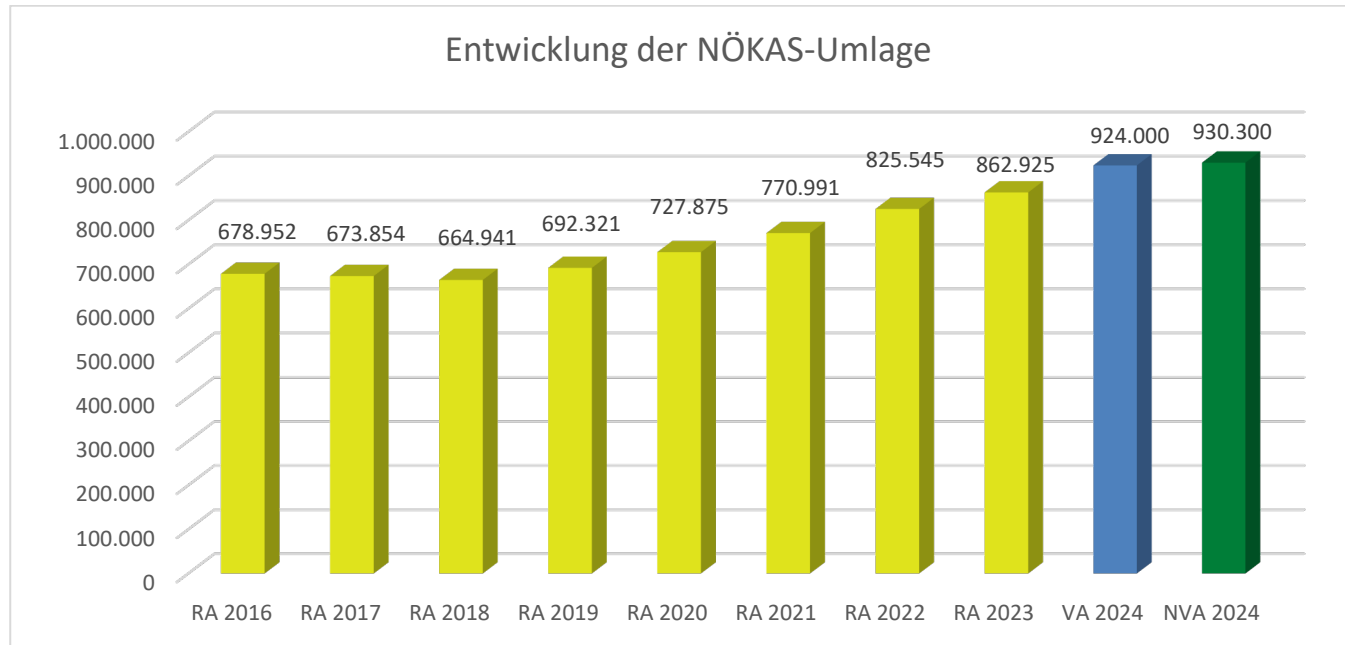
Basis für die Ermittlung der Finanzkraft sind die tatsächlichen Beträge aufgrund der Rechnungsabschlüsse.

Die Darstellung der Entwicklung der Finanzkraft für die Umlagenberechnung hat insbesondere auf die Beitragsleistung der Gemeinden zum NÖ Krankenanstaltensprengel (NÖKAS) und zur Sozialumlage Auswirkungen. Eine Erhöhung oder Reduktion/Verminderung der Finanzkraft wirkt sich unmittelbar auf die Beitragsleistung aus.

Begründung durch die Gemeinde:

Aufgrund der Umstellung der Auszahlung durch das Land Niederösterreich (von 10. des Folgemonats auf 23. des laufenden Monats) sind im Jahr 2016 13 Monate Ertragsanteile enthalten, in den Folgejahren 12 Monate.

Entwicklung der NÖKAS-Umlage



Erläuterung:

Das Landesgebiet ist Beitragsbezirk und Krankenanstaltensprengel für alle öffentlichen Krankenanstalten in Niederösterreich. Beitragsbezirk und Krankenanstaltensprengel sind ein Gemeindeverband. Dem Gemeindeverband gehören alle Gemeinden Niederösterreichs an. Der Gemeindeverband ist juristische Person, er hat seinen Sitz am Sitz der Landesregierung und trägt die Bezeichnung "NÖ Krankenanstaltensprengel" (§ 61 Abs. 1 NÖ Krankenanstaltengesetz - NÖ KAG).

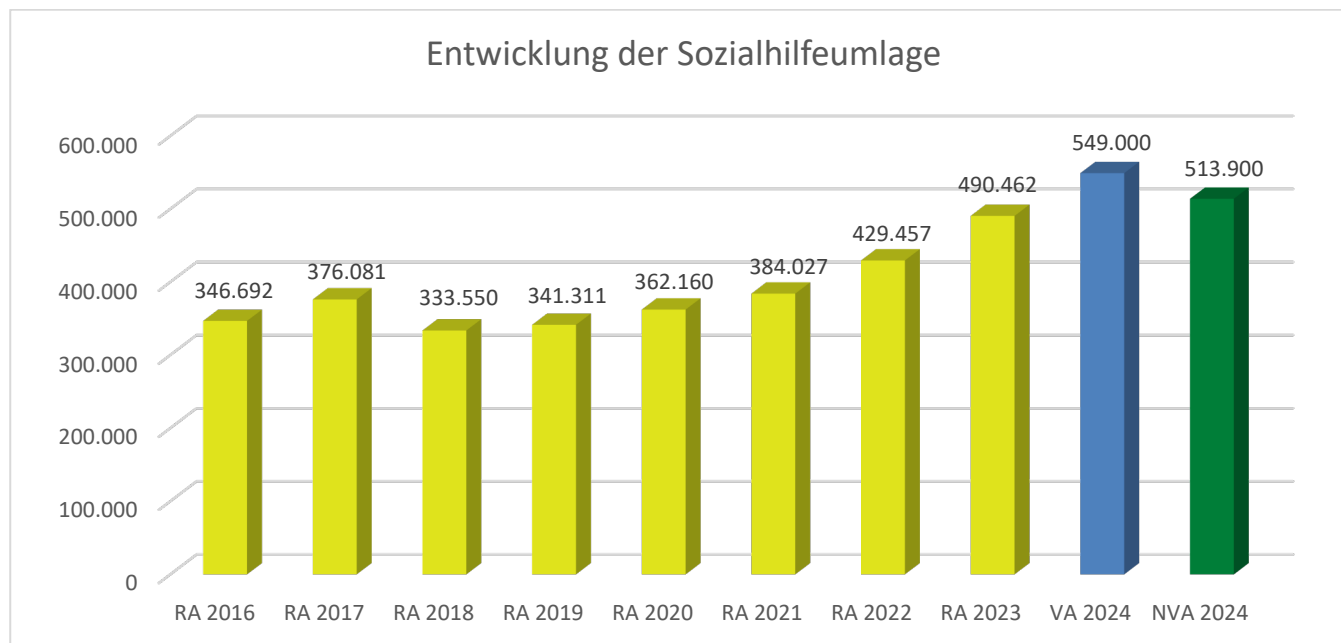
Die Gemeinden haben an den NÖ Krankenanstaltensprengel monatliche Beiträge zu leisten. Berechnungsgrundlage bilden dabei die Volkszahl und die Finanzkraft der Gemeinden. Steigerungen bei der Volkszahl und bei der Finanzkraft führen daher zu höheren Beitragsleistungen bei den Gemeinden.

Diese monatlichen Beiträge werden von den der Gemeinde gebührenden monatlichen Vorschüsse auf die Ertragsanteile an den gemeinschaftlichen Bundesabgaben einbehalten.

Begründung durch die Gemeinde:

Aufgrund der Umstellung der Auszahlung durch das Land Niederösterreich (von 10. des Folgemonats auf 23. des laufenden Monats) sind im Jahr 2016 13 Monate Ertragsanteile enthalten, in den Folgejahren 12 Monate.

Entwicklung der Sozialhilfeumlage



Erläuterung:

Die Gemeinden haben jährlich einen Beitrag zu den vom Land zu tragenden Kosten der Sozialhilfe, die nicht durch Kostenbeitrags- und Ersatzleistungen oder durch sonstige für Zwecke der Sozialhilfe bestimmte Zuschüsse gedeckt sind, in der Höhe von 50 % an das Land zu entrichten (§ 44 NÖ Sozialhilfe-Ausführungsgesetz – NÖ SAG).

Die Leistungen für die Sozialhilfe-Umlage werden von der Landesregierung auf die einzelnen Gemeinden nach ihrer Finanzkraft (Finanzkraft für die Umlagenberechnung) aufgeteilt.

Diese monatlichen Beiträge werden von den der Gemeinde gebührenden monatlichen Vorschüsse auf die Ertragsanteile an den gemeinschaftlichen Bundesabgaben einbehalten.

Begründung durch die Gemeinde:

Aufgrund der Umstellung der Auszahlung durch das Land Niederösterreich (von 10. des Folgemonats auf 23. des laufenden Monats) sind im Jahr 2016 13 Monate Ertragsanteile enthalten, in den Folgejahren 12 Monate.

1. NVA Ergebnishaushalt Gesamt 1. Ebene (Anlage 1a)
- interne Vergütungen enthalten

1. Nachtragsvoranschlag 2024

NVA Ergebnishaushalt Gesamt 1. Ebene (Anlage 1a) - interne Vergütungen enthalten

Marktgemeinde Tulbing

MVAG	Mittelverwendungs- und -aufbringungsgruppen (1. Ebene)	VA 2024 inkl. NVA	VA 2024	1. NVA
211	Erträge aus der operativen Verwaltungstätigkeit	6.971.500,00	6.656.900,00	314.600,00
212	Erträge aus Transfers	1.498.000,00	1.415.100,00	82.900,00
213	Finanzerträge	48.600,00	10.000,00	38.600,00
21	Summe Erträge	8.518.100,00	8.082.000,00	436.100,00
221	Personalaufwand	1.549.100,00	1.573.000,00	-23.900,00
222	Sachaufwand	4.224.900,00	3.875.400,00	349.500,00
223	Transferaufwand	2.558.800,00	2.481.300,00	77.500,00
224	Finanzaufwand	382.900,00	489.600,00	-106.700,00
22	Summe Aufwendungen	8.715.700,00	8.419.300,00	296.400,00
SA0	Saldo (0) Nettoergebnis (21 - 22)	-197.600,00	-337.300,00	139.700,00
230	Entnahmen von Haushaltsrücklagen	609.200,00	817.100,00	-207.900,00
240	Zuweisungen an Haushaltsrücklagen	411.600,00	479.800,00	-68.200,00
SA01	Saldo (01) Haushaltsrücklagen (230 - 240)	197.600,00	337.300,00	-139.700,00
SA00	Saldo (00) Nettoergebnis nach Haushaltsrücklagen (Saldo 0 + Saldo 01)	0,00	0,00	0,00

1. NVA Ergebnishaushalt Gesamt 1. und 2. Ebene (Anlage 1a)
- interne Vergütungen enthalten

1. Nachtragsvoranschlag 2024

NVA Ergebnishaushalt Gesamt 1. und 2. Ebene (Anlage 1a) - interne Vergütungen enthalten

Marktgemeinde Tulbing

MVAG	Mittelverwendungs- und aufbringungsgruppen (1. und 2. Ebene)	VA 2024 inkl. NVA	VA 2024	1. NVA
211	Erträge aus der operativen Verwaltungstätigkeit	6.971.500,00	6.656.900,00	314.600,00
2111	Erträge aus eigenen Abgaben	780.800,00	745.700,00	35.100,00
2112	Erträge aus Ertragsanteilen	3.275.000,00	3.275.000,00	0,00
2113	Erträge aus Gebühren	1.842.100,00	1.954.200,00	-112.100,00
2114	Erträge aus Leistungen	533.400,00	457.300,00	76.100,00
2115	Erträge aus Besitz und wirtschaftlicher Tätigkeit	56.500,00	44.600,00	11.900,00
2116	Erträge aus Veräußerung und sonstige Erträge	483.700,00	180.100,00	303.600,00
2117	Nicht finanzierungswirksame operative Erträge	0,00	0,00	0,00
212	Erträge aus Transfers	1.498.000,00	1.415.100,00	82.900,00
2121	Transferertrag von Trägern des öffentlichen Rechts	1.190.100,00	1.113.600,00	76.500,00
2122	Transferertrag von Beteiligungen	0,00	0,00	0,00
2123	Transferertrag von Unternehmen (mit Finanzunternehmen)	0,00	0,00	0,00
2124	Transferertrag von Haushalten und Organisationen ohne Erwerbscharakter	17.800,00	1.000,00	16.800,00
2125	Transferertrag vom Ausland	0,00	0,00	0,00
2126	Investitions- und Tilgungszuschüsse zwischen Unternehmungen und Betrieben der Gebietskörperschaft und der Gebietskörperschaft	0,00	0,00	0,00
2127	Nicht finanzierungswirksamer Transferertrag	290.100,00	300.500,00	-10.400,00
213	Finanzerträge	48.600,00	10.000,00	38.600,00
2131	Erträge aus Zinsen	48.600,00	10.000,00	38.600,00
2132	Erträge aus Zinsen aus derivativen Finanzinstrumenten mit und ohne Grundgeschäft	0,00	0,00	0,00
2133	Erträge aus Gewinnentnahmen von marktbestimmten Betrieben	0,00	0,00	0,00
2134	Sonstige Finanzerträge	0,00	0,00	0,00
2135	Erträge aus Dividenden/Gewinnausschüttungen	0,00	0,00	0,00
2136	Sonstige nicht finanzierungswirksame Finanzerträge	0,00	0,00	0,00
21	Summe Erträge	8.518.100,00	8.082.000,00	436.100,00
221	Personalaufwand	1.549.100,00	1.573.000,00	-23.900,00
2211	Personalaufwand (Bezüge, Nebengebühren, Mehrleistungen)	1.218.200,00	1.228.600,00	-10.400,00
2212	Gesetzlicher und freiwilliger Sozialaufwand	323.700,00	337.200,00	-13.500,00
2213	Sonstiger Personalaufwand	0,00	0,00	0,00
2214	Nicht finanzierungswirksamer Personalaufwand	7.200,00	7.200,00	0,00
222	Sachaufwand	4.224.900,00	3.875.400,00	349.500,00
2221	Gebrauchs- und Verbrauchsgüter, Handelswaren	428.800,00	500.700,00	-71.900,00
2222	Verwaltungs- und Betriebsaufwand	308.100,00	335.200,00	-27.100,00
2223	Leasing- und Mietaufwand	3.800,00	3.700,00	100,00
2224	Instandhaltung	587.200,00	514.900,00	72.300,00
2225	Sonstiger Sachaufwand	1.341.700,00	1.012.600,00	329.100,00
2226	Nicht finanzierungswirksamer Sachaufwand	1.555.300,00	1.508.300,00	47.000,00

1. Nachtragsvoranschlag 2024

NVA Ergebnishaushalt Gesamt 1. und 2. Ebene (Anlage 1a) - interne Vergütungen enthalten

Marktgemeinde Tulbing

MVAG	Mittelverwendungs- und aufbringungsgruppen (1. und 2. Ebene)	VA 2024 inkl. NVA	VA 2024	1. NVA
223	Transferaufwand	2.558.800,00	2.481.300,00	77.500,00
2231	Transferaufwand an Träger des öffentlichen Rechts	2.249.200,00	2.251.000,00	-1.800,00
2232	Transferaufwand an Beteiligungen	0,00	0,00	0,00
2233	Transferaufwand an Unternehmen (mit Finanzunternehmen)	94.800,00	100.900,00	-6.100,00
2234	Transferaufwand an Haushalte und Organisationen ohne Erwerbscharakter	214.800,00	129.400,00	85.400,00
2235	Transferaufwand an das Ausland	0,00	0,00	0,00
2236	Investitions- und Tilgungszuschüsse zwischen Unternehmungen und Betrieben der Gebietskörperschaft und der Gebietskörperschaft	0,00	0,00	0,00
2237	Nicht finanzierungswirksamer Transferaufwand	0,00	0,00	0,00
224	Finanzaufwand	382.900,00	489.600,00	-106.700,00
2241	Aufwendungen für Zinsen	381.800,00	488.500,00	-106.700,00
2242	Zinsen und sonstige Aufwendungen aus derivativen Finanzinstrumenten mit und ohne Grundgeschäft	0,00	0,00	0,00
2243	Gewinnentnahmen von Unternehmungen und marktbestimmten Betrieben der Gebietskörperschaft (innerhalb der Gebietskörperschaft)	0,00	0,00	0,00
2244	Sonstiger Finanzaufwand	1.100,00	1.100,00	0,00
2245	Nicht finanzierungswirksamer Finanzaufwand	0,00	0,00	0,00
22	Summe Aufwendungen	8.715.700,00	8.419.300,00	296.400,00
SA0	Saldo (0) Nettoergebnis (21 - 22)	-197.600,00	-337.300,00	139.700,00
230	Entnahmen von Haushaltsrücklagen	609.200,00	817.100,00	-207.900,00
2301	Entnahmen von Haushaltsrücklagen	609.200,00	817.100,00	-207.900,00
240	Zuweisungen an Haushaltsrücklagen	411.600,00	479.800,00	-68.200,00
2401	Zuweisungen an Haushaltsrücklagen	411.600,00	479.800,00	-68.200,00
SA01	Saldo (01) Haushaltsrücklagen (230 - 240)	197.600,00	337.300,00	-139.700,00
SA00	Saldo (00) Nettoergebnis nach Haushaltsrücklagen (Saldo 0 + Saldo 01)	0,00	0,00	0,00

1. NVA Ergebnishaushalt Bereichsbudget 1. und 2. Ebene
(Anlage 1a)

1. Nachtragsvoranschlag 2024

NVA Ergebnishaushalt Bereichsbudget 1. und 2. Ebene (Anlage 1a)

Marktgemeinde Tulbing

Vertretungskörper und allgemeine Verwaltung (Gruppe 0)

MVAG	Mittelverwendungs- und -aufbringungsgruppen (1. und 2. Ebene)	VA 2024 inkl. NVA	VA 2024	1. NVA
211	Erträge aus der operativen Verwaltungstätigkeit	105.300,00	105.300,00	0,00
2111	Erträge aus eigenen Abgaben	0,00	0,00	0,00
2112	Erträge aus Ertragsanteilen	0,00	0,00	0,00
2113	Erträge aus Gebühren	0,00	0,00	0,00
2114	Erträge aus Leistungen	81.100,00	82.700,00	-1.600,00
2115	Erträge aus Besitz und wirtschaftlicher Tätigkeit	5.200,00	4.400,00	800,00
2116	Erträge aus Veräußerung und sonstige Erträge	19.000,00	18.200,00	800,00
2117	Nicht finanzierungswirksame operative Erträge	0,00	0,00	0,00
212	Erträge aus Transfers	300,00	3.100,00	-2.800,00
2121	Transferertrag von Trägern des öffentlichen Rechts	0,00	0,00	0,00
2122	Transferertrag von Beteiligungen	0,00	0,00	0,00
2123	Transferertrag von Unternehmen (mit Finanzunternehmen)	0,00	0,00	0,00
2124	Transferertrag von Haushalten und Organisationen ohne Erwerbscharakter	0,00	0,00	0,00
2125	Transferertrag vom Ausland	0,00	0,00	0,00
2126	Investitions- und Tilgungszuschüsse zwischen Unternehmungen und Betrieben der Gebietskörperschaft und der Gebietskörperschaft	0,00	0,00	0,00
2127	Nicht finanzierungswirksamer Transferertrag	300,00	3.100,00	-2.800,00
213	Finanzerträge	0,00	0,00	0,00
2131	Erträge aus Zinsen	0,00	0,00	0,00
2132	Erträge aus Zinsen aus derivativen Finanzinstrumenten mit und ohne Grundgeschäft	0,00	0,00	0,00
2133	Erträge aus Gewinnentnahmen von marktbestimmten Betrieben	0,00	0,00	0,00
2134	Sonstige Finanzerträge	0,00	0,00	0,00
2135	Erträge aus Dividenden/Gewinnausschüttungen	0,00	0,00	0,00
2136	Sonstige nicht finanzierungswirksame Finanzerträge	0,00	0,00	0,00
21	Summe Erträge	105.600,00	108.400,00	-2.800,00
221	Personalaufwand	446.100,00	452.700,00	-6.600,00
2211	Personalaufwand (Bezüge, Nebengebühren, Mehrleistungen)	340.300,00	337.600,00	2.700,00
2212	Gesetzlicher und freiwilliger Sozialaufwand	104.200,00	113.500,00	-9.300,00
2213	Sonstiger Personalaufwand	0,00	0,00	0,00
2214	Nicht finanzierungswirksamer Personalaufwand	1.600,00	1.600,00	0,00
222	Sachaufwand	506.800,00	522.100,00	-15.300,00
2221	Gebrauchs- und Verbrauchsgüter, Handelswaren	25.200,00	31.200,00	-6.000,00
2222	Verwaltungs- und Betriebsaufwand	59.400,00	66.900,00	-7.500,00

1. Nachtragsvoranschlag 2024

NVA Ergebnishaushalt Bereichsbudget 1. und 2. Ebene (Anlage 1a)

Marktgemeinde Tulbing

Vertretungskörper und allgemeine Verwaltung (Gruppe 0)

MVAG	Mittelverwendungs- und -aufbringungsgruppen (1. und 2. Ebene)	VA 2024 inkl. NVA	VA 2024	1. NVA
2223	Leasing- und Mietaufwand	0,00	0,00	0,00
2224	Instandhaltung	12.000,00	12.000,00	0,00
2225	Sonstiger Sachaufwand	346.600,00	344.100,00	2.500,00
2226	Nicht finanzierungswirksamer Sachaufwand	63.600,00	67.900,00	-4.300,00
223	Transferaufwand	73.000,00	70.900,00	2.100,00
2231	Transferaufwand an Träger des öffentlichen Rechts	34.000,00	34.300,00	-300,00
2232	Transferaufwand an Beteiligungen	0,00	0,00	0,00
2233	Transferaufwand an Unternehmen (mit Finanzunternehmen)	9.100,00	8.700,00	400,00
2234	Transferaufwand an Haushalte und Organisationen ohne Erwerbscharakter	29.900,00	27.900,00	2.000,00
2235	Transferaufwand an das Ausland	0,00	0,00	0,00
2236	Investitions- und Tilgungszuschüsse zwischen Unternehmungen und Betrieben der Gebietskörperschaft und der Gebietskörperschaft	0,00	0,00	0,00
2237	Nicht finanzierungswirksamer Transferaufwand	0,00	0,00	0,00
224	Finanzaufwand	0,00	0,00	0,00
2241	Aufwendungen für Zinsen	0,00	0,00	0,00
2242	Zinsen und sonstige Aufwendungen aus derivativen Finanzinstrumenten mit und ohne Grundgeschäft	0,00	0,00	0,00
2243	Gewinnentnahmen von Unternehmungen und marktbestimmten Betrieben der Gebietskörperschaft (innerhalb der Gebietskörperschaft)	0,00	0,00	0,00
2244	Sonstiger Finanzaufwand	0,00	0,00	0,00
2245	Nicht finanzierungswirksamer Finanzaufwand	0,00	0,00	0,00
22	Summe Aufwendungen	1.025.900,00	1.045.700,00	-19.800,00
SA0	Saldo (0) Nettoergebnis (21 - 22)	-920.300,00	-937.300,00	17.000,00
230	Entnahmen von Haushaltsrücklagen	0,00	0,00	0,00
2301	Entnahmen von Haushaltsrücklagen	0,00	0,00	0,00
240	Zuweisungen an Haushaltsrücklagen	0,00	0,00	0,00
2401	Zuweisungen an Haushaltsrücklagen	0,00	0,00	0,00
SA01	Saldo (01) Haushaltsrücklagen (230 - 240)	0,00	0,00	0,00
SA00	Saldo (00) Nettoergebnis nach Haushaltsrücklagen (Saldo 0 + Saldo 01)	-920.300,00	-937.300,00	17.000,00

Öffentliche Ordnung und Sicherheit (Gruppe 1)

MVAG	Mittelverwendungs- und -aufbringungsgruppen (1. und 2. Ebene)	VA 2024 inkl. NVA	VA 2024	1. NVA
211	Erträge aus der operativen Verwaltungstätigkeit	4.500,00	1.600,00	2.900,00
2111	Erträge aus eigenen Abgaben	0,00	0,00	0,00
2112	Erträge aus Ertragsanteilen	0,00	0,00	0,00
2113	Erträge aus Gebühren	0,00	0,00	0,00
2114	Erträge aus Leistungen	1.800,00	300,00	1.500,00
2115	Erträge aus Besitz und wirtschaftlicher Tätigkeit	0,00	0,00	0,00
2116	Erträge aus Veräußerung und sonstige Erträge	2.700,00	1.300,00	1.400,00
2117	Nicht finanzierungswirksame operative Erträge	0,00	0,00	0,00
212	Erträge aus Transfers	193.900,00	225.100,00	-31.200,00
2121	Transferertrag von Trägern des öffentlichen Rechts	155.000,00	183.700,00	-28.700,00
2122	Transferertrag von Beteiligungen	0,00	0,00	0,00
2123	Transferertrag von Unternehmen (mit Finanzunternehmen)	0,00	0,00	0,00
2124	Transferertrag von Haushalten und Organisationen ohne Erwerbscharakter	0,00	0,00	0,00
2125	Transferertrag vom Ausland	0,00	0,00	0,00
2126	Investitions- und Tilgungszuschüsse zwischen Unternehmungen und Betrieben der Gebietskörperschaft und der Gebietskörperschaft	0,00	0,00	0,00
2127	Nicht finanzierungswirksamer Transferertrag	38.900,00	41.400,00	-2.500,00
213	Finanzerträge	0,00	0,00	0,00
2131	Erträge aus Zinsen	0,00	0,00	0,00
2132	Erträge aus Zinsen aus derivativen Finanzinstrumenten mit und ohne Grundgeschäft	0,00	0,00	0,00
2133	Erträge aus Gewinnentnahmen von marktbestimmten Betrieben	0,00	0,00	0,00
2134	Sonstige Finanzerträge	0,00	0,00	0,00
2135	Erträge aus Dividenden/Gewinnausschüttungen	0,00	0,00	0,00
2136	Sonstige nicht finanzierungswirksame Finanzerträge	0,00	0,00	0,00
21	Summe Erträge	198.400,00	226.700,00	-28.300,00
221	Personalaufwand	0,00	0,00	0,00
2211	Personalaufwand (Bezüge, Nebengebühren, Mehrleistungen)	0,00	0,00	0,00
2212	Gesetzlicher und freiwilliger Sozialaufwand	0,00	0,00	0,00
2213	Sonstiger Personalaufwand	0,00	0,00	0,00
2214	Nicht finanzierungswirksamer Personalaufwand	0,00	0,00	0,00
222	Sachaufwand	147.800,00	152.600,00	-4.800,00
2221	Gebrauchs- und Verbrauchsgüter, Handelswaren	3.000,00	4.300,00	-1.300,00
2222	Verwaltungs- und Betriebsaufwand	20.400,00	27.800,00	-7.400,00

1. Nachtragsvoranschlag 2024

NVA Ergebnishaushalt Bereichsbudget 1. und 2. Ebene (Anlage 1a)

Marktgemeinde Tulbing

Öffentliche Ordnung und Sicherheit (Gruppe 1)

MVAG	Mittelverwendungs- und -aufbringungsgruppen (1. und 2. Ebene)	VA 2024 inkl. NVA	VA 2024	1. NVA
2223	Leasing- und Mietaufwand	200,00	200,00	0,00
2224	Instandhaltung	5.900,00	2.500,00	3.400,00
2225	Sonstiger Sachaufwand	9.200,00	8.600,00	600,00
2226	Nicht finanzierungswirksamer Sachaufwand	109.100,00	109.200,00	-100,00
223	Transferaufwand	111.300,00	41.300,00	70.000,00
2231	Transferaufwand an Träger des öffentlichen Rechts	10.200,00	10.200,00	0,00
2232	Transferaufwand an Beteiligungen	0,00	0,00	0,00
2233	Transferaufwand an Unternehmen (mit Finanzunternehmen)	0,00	0,00	0,00
2234	Transferaufwand an Haushalte und Organisationen ohne Erwerbscharakter	101.100,00	31.100,00	70.000,00
2235	Transferaufwand an das Ausland	0,00	0,00	0,00
2236	Investitions- und Tilgungszuschüsse zwischen Unternehmungen und Betrieben der Gebietskörperschaft und der Gebietskörperschaft	0,00	0,00	0,00
2237	Nicht finanzierungswirksamer Transferaufwand	0,00	0,00	0,00
224	Finanzaufwand	0,00	0,00	0,00
2241	Aufwendungen für Zinsen	0,00	0,00	0,00
2242	Zinsen und sonstige Aufwendungen aus derivativen Finanzinstrumenten mit und ohne Grundgeschäft	0,00	0,00	0,00
2243	Gewinnentnahmen von Unternehmungen und marktbestimmten Betrieben der Gebietskörperschaft (innerhalb der Gebietskörperschaft)	0,00	0,00	0,00
2244	Sonstiger Finanzaufwand	0,00	0,00	0,00
2245	Nicht finanzierungswirksamer Finanzaufwand	0,00	0,00	0,00
22	Summe Aufwendungen	259.100,00	193.900,00	65.200,00
SA0	Saldo (0) Nettoergebnis (21 - 22)	-60.700,00	32.800,00	-93.500,00
230	Entnahmen von Haushaltsrücklagen	0,00	0,00	0,00
2301	Entnahmen von Haushaltsrücklagen	0,00	0,00	0,00
240	Zuweisungen an Haushaltsrücklagen	0,00	0,00	0,00
2401	Zuweisungen an Haushaltsrücklagen	0,00	0,00	0,00
SA01	Saldo (01) Haushaltsrücklagen (230 - 240)	0,00	0,00	0,00
SA00	Saldo (00) Nettoergebnis nach Haushaltsrücklagen (Saldo 0 + Saldo 01)	-60.700,00	32.800,00	-93.500,00

Unterricht, Erziehung, Sport und Wissenschaft (Gruppe 2)

MVAG	Mittelverwendungs- und -aufbringungsgruppen (1. und 2. Ebene)	VA 2024 inkl. NVA	VA 2024	1. NVA
211	Erträge aus der operativen Verwaltungstätigkeit	688.100,00	335.300,00	352.800,00
2111	Erträge aus eigenen Abgaben	0,00	0,00	0,00
2112	Erträge aus Ertragsanteilen	0,00	0,00	0,00
2113	Erträge aus Gebühren	0,00	0,00	0,00
2114	Erträge aus Leistungen	269.300,00	230.600,00	38.700,00
2115	Erträge aus Besitz und wirtschaftlicher Tätigkeit	13.900,00	3.700,00	10.200,00
2116	Erträge aus Veräußerung und sonstige Erträge	404.900,00	101.000,00	303.900,00
2117	Nicht finanzierungswirksame operative Erträge	0,00	0,00	0,00
212	Erträge aus Transfers	212.400,00	327.600,00	-115.200,00
2121	Transferertrag von Trägern des öffentlichen Rechts	167.300,00	281.500,00	-114.200,00
2122	Transferertrag von Beteiligungen	0,00	0,00	0,00
2123	Transferertrag von Unternehmen (mit Finanzunternehmen)	0,00	0,00	0,00
2124	Transferertrag von Haushalten und Organisationen ohne Erwerbscharakter	0,00	0,00	0,00
2125	Transferertrag vom Ausland	0,00	0,00	0,00
2126	Investitions- und Tilgungszuschüsse zwischen Unternehmungen und Betrieben der Gebietskörperschaft und der Gebietskörperschaft	0,00	0,00	0,00
2127	Nicht finanzierungswirksamer Transferertrag	45.100,00	46.100,00	-1.000,00
213	Finanzerträge	0,00	0,00	0,00
2131	Erträge aus Zinsen	0,00	0,00	0,00
2132	Erträge aus Zinsen aus derivativen Finanzinstrumenten mit und ohne Grundgeschäft	0,00	0,00	0,00
2133	Erträge aus Gewinnentnahmen von marktbestimmten Betrieben	0,00	0,00	0,00
2134	Sonstige Finanzerträge	0,00	0,00	0,00
2135	Erträge aus Dividenden/Gewinnausschüttungen	0,00	0,00	0,00
2136	Sonstige nicht finanzierungswirksame Finanzerträge	0,00	0,00	0,00
21	Summe Erträge	900.500,00	662.900,00	237.600,00
221	Personalaufwand	587.800,00	596.500,00	-8.700,00
2211	Personalaufwand (Bezüge, Nebengebühren, Mehrleistungen)	467.600,00	474.500,00	-6.900,00
2212	Gesetzlicher und freiwilliger Sozialaufwand	117.800,00	119.600,00	-1.800,00
2213	Sonstiger Personalaufwand	0,00	0,00	0,00
2214	Nicht finanzierungswirksamer Personalaufwand	2.400,00	2.400,00	0,00
222	Sachaufwand	1.077.500,00	835.500,00	242.000,00
2221	Gebrauchs- und Verbrauchsgüter, Handelswaren	70.600,00	72.900,00	-2.300,00
2222	Verwaltungs- und Betriebsaufwand	58.200,00	60.700,00	-2.500,00

1. Nachtragsvoranschlag 2024

NVA Ergebnishaushalt Bereichsbudget 1. und 2. Ebene (Anlage 1a)

Marktgemeinde Tulbing

Unterricht, Erziehung, Sport und Wissenschaft (Gruppe 2)

MVAG	Mittelverwendungs- und -aufbringungsgruppen (1. und 2. Ebene)	VA 2024 inkl. NVA	VA 2024	1. NVA
2223	Leasing- und Mietaufwand	3.500,00	3.400,00	100,00
2224	Instandhaltung	60.800,00	61.400,00	-600,00
2225	Sonstiger Sachaufwand	548.900,00	303.700,00	245.200,00
2226	Nicht finanzierungswirksamer Sachaufwand	335.500,00	333.400,00	2.100,00
223	Transferaufwand	230.900,00	194.000,00	36.900,00
2231	Transferaufwand an Träger des öffentlichen Rechts	210.900,00	183.800,00	27.100,00
2232	Transferaufwand an Beteiligungen	0,00	0,00	0,00
2233	Transferaufwand an Unternehmen (mit Finanzunternehmen)	0,00	0,00	0,00
2234	Transferaufwand an Haushalte und Organisationen ohne Erwerbscharakter	20.000,00	10.200,00	9.800,00
2235	Transferaufwand an das Ausland	0,00	0,00	0,00
2236	Investitions- und Tilgungszuschüsse zwischen Unternehmungen und Betrieben der Gebietskörperschaft und der Gebietskörperschaft	0,00	0,00	0,00
2237	Nicht finanzierungswirksamer Transferaufwand	0,00	0,00	0,00
224	Finanzaufwand	246.200,00	296.600,00	-50.400,00
2241	Aufwendungen für Zinsen	246.200,00	296.600,00	-50.400,00
2242	Zinsen und sonstige Aufwendungen aus derivativen Finanzinstrumenten mit und ohne Grundgeschäft	0,00	0,00	0,00
2243	Gewinnentnahmen von Unternehmungen und marktbestimmten Betrieben der Gebietskörperschaft (innerhalb der Gebietskörperschaft)	0,00	0,00	0,00
2244	Sonstiger Finanzaufwand	0,00	0,00	0,00
2245	Nicht finanzierungswirksamer Finanzaufwand	0,00	0,00	0,00
22	Summe Aufwendungen	2.142.400,00	1.922.600,00	219.800,00
SA0	Saldo (0) Nettoergebnis (21 - 22)	-1.241.900,00	-1.259.700,00	17.800,00
230	Entnahmen von Haushaltsrücklagen	0,00	0,00	0,00
2301	Entnahmen von Haushaltsrücklagen	0,00	0,00	0,00
240	Zuweisungen an Haushaltsrücklagen	0,00	0,00	0,00
2401	Zuweisungen an Haushaltsrücklagen	0,00	0,00	0,00
SA01	Saldo (01) Haushaltsrücklagen (230 - 240)	0,00	0,00	0,00
SA00	Saldo (00) Nettoergebnis nach Haushaltsrücklagen (Saldo 0 + Saldo 01)	-1.241.900,00	-1.259.700,00	17.800,00

1. Nachtragsvoranschlag 2024

NVA Ergebnishaushalt Bereichsbudget 1. und 2. Ebene (Anlage 1a)

Marktgemeinde Tulbing

Kunst, Kultur und Kultus (Gruppe 3)

MVAG	Mittelverwendungs- und -aufbringungsgruppen (1. und 2. Ebene)	VA 2024 inkl. NVA	VA 2024	1. NVA
211	Erträge aus der operativen Verwaltungstätigkeit	100,00	100,00	0,00
2111	Erträge aus eigenen Abgaben	0,00	0,00	0,00
2112	Erträge aus Ertragsanteilen	0,00	0,00	0,00
2113	Erträge aus Gebühren	0,00	0,00	0,00
2114	Erträge aus Leistungen	0,00	0,00	0,00
2115	Erträge aus Besitz und wirtschaftlicher Tätigkeit	100,00	100,00	0,00
2116	Erträge aus Veräußerung und sonstige Erträge	0,00	0,00	0,00
2117	Nicht finanzierungswirksame operative Erträge	0,00	0,00	0,00
212	Erträge aus Transfers	16.200,00	900,00	15.300,00
2121	Transferertrag von Trägern des öffentlichen Rechts	800,00	800,00	0,00
2122	Transferertrag von Beteiligungen	0,00	0,00	0,00
2123	Transferertrag von Unternehmen (mit Finanzunternehmen)	0,00	0,00	0,00
2124	Transferertrag von Haushalten und Organisationen ohne Erwerbscharakter	15.400,00	0,00	15.400,00
2125	Transferertrag vom Ausland	0,00	0,00	0,00
2126	Investitions- und Tilgungszuschüsse zwischen Unternehmungen und Betrieben der Gebietskörperschaft und der Gebietskörperschaft	0,00	0,00	0,00
2127	Nicht finanzierungswirksamer Transferertrag	0,00	100,00	-100,00
213	Finanzerträge	0,00	0,00	0,00
2131	Erträge aus Zinsen	0,00	0,00	0,00
2132	Erträge aus Zinsen aus derivativen Finanzinstrumenten mit und ohne Grundgeschäft	0,00	0,00	0,00
2133	Erträge aus Gewinnentnahmen von marktbestimmten Betrieben	0,00	0,00	0,00
2134	Sonstige Finanzerträge	0,00	0,00	0,00
2135	Erträge aus Dividenden/Gewinnausschüttungen	0,00	0,00	0,00
2136	Sonstige nicht finanzierungswirksame Finanzerträge	0,00	0,00	0,00
21	Summe Erträge	16.300,00	1.000,00	15.300,00
221	Personalaufwand	57.600,00	56.700,00	900,00
2211	Personalaufwand (Bezüge, Nebengebühren, Mehrleistungen)	46.100,00	45.300,00	800,00
2212	Gesetzlicher und freiwilliger Sozialaufwand	11.300,00	11.200,00	100,00
2213	Sonstiger Personalaufwand	0,00	0,00	0,00
2214	Nicht finanzierungswirksamer Personalaufwand	200,00	200,00	0,00
222	Sachaufwand	109.000,00	117.900,00	-8.900,00
2221	Gebrauchs- und Verbrauchsgüter, Handelswaren	1.400,00	1.200,00	200,00
2222	Verwaltungs- und Betriebsaufwand	4.100,00	4.500,00	-400,00

1. Nachtragsvoranschlag 2024

NVA Ergebnishaushalt Bereichsbudget 1. und 2. Ebene (Anlage 1a)

Marktgemeinde Tulbing

Kunst, Kultur und Kultus (Gruppe 3)

MVAG	Mittelverwendungs- und -aufbringungsgruppen (1. und 2. Ebene)	VA 2024 inkl. NVA	VA 2024	1. NVA
2223	Leasing- und Mietaufwand	0,00	0,00	0,00
2224	Instandhaltung	2.700,00	11.700,00	-9.000,00
2225	Sonstiger Sachaufwand	79.800,00	81.100,00	-1.300,00
2226	Nicht finanzierungswirksamer Sachaufwand	21.000,00	19.400,00	1.600,00
223	Transferaufwand	61.600,00	59.800,00	1.800,00
2231	Transferaufwand an Träger des öffentlichen Rechts	59.600,00	56.400,00	3.200,00
2232	Transferaufwand an Beteiligungen	0,00	0,00	0,00
2233	Transferaufwand an Unternehmen (mit Finanzunternehmen)	0,00	0,00	0,00
2234	Transferaufwand an Haushalte und Organisationen ohne Erwerbscharakter	2.000,00	3.400,00	-1.400,00
2235	Transferaufwand an das Ausland	0,00	0,00	0,00
2236	Investitions- und Tilgungszuschüsse zwischen Unternehmungen und Betrieben der Gebietskörperschaft und der Gebietskörperschaft	0,00	0,00	0,00
2237	Nicht finanzierungswirksamer Transferaufwand	0,00	0,00	0,00
224	Finanzaufwand	200,00	200,00	0,00
2241	Aufwendungen für Zinsen	200,00	200,00	0,00
2242	Zinsen und sonstige Aufwendungen aus derivativen Finanzinstrumenten mit und ohne Grundgeschäft	0,00	0,00	0,00
2243	Gewinnentnahmen von Unternehmungen und marktbestimmten Betrieben der Gebietskörperschaft (innerhalb der Gebietskörperschaft)	0,00	0,00	0,00
2244	Sonstiger Finanzaufwand	0,00	0,00	0,00
2245	Nicht finanzierungswirksamer Finanzaufwand	0,00	0,00	0,00
22	Summe Aufwendungen	228.400,00	234.600,00	-6.200,00
SA0	Saldo (0) Nettoergebnis (21 - 22)	-212.100,00	-233.600,00	21.500,00
230	Entnahmen von Haushaltsrücklagen	0,00	0,00	0,00
2301	Entnahmen von Haushaltsrücklagen	0,00	0,00	0,00
240	Zuweisungen an Haushaltsrücklagen	0,00	0,00	0,00
2401	Zuweisungen an Haushaltsrücklagen	0,00	0,00	0,00
SA01	Saldo (01) Haushaltsrücklagen (230 - 240)	0,00	0,00	0,00
SA00	Saldo (00) Nettoergebnis nach Haushaltsrücklagen (Saldo 0 + Saldo 01)	-212.100,00	-233.600,00	21.500,00

Soziale Wohlfahrt und Wohnbauförderung (Gruppe 4)

MVAG	Mittelverwendungs- und -aufbringungsgruppen (1. und 2. Ebene)	VA 2024 inkl. NVA	VA 2024	1. NVA
211	Erträge aus der operativen Verwaltungstätigkeit	0,00	0,00	0,00
2111	Erträge aus eigenen Abgaben	0,00	0,00	0,00
2112	Erträge aus Ertragsanteilen	0,00	0,00	0,00
2113	Erträge aus Gebühren	0,00	0,00	0,00
2114	Erträge aus Leistungen	0,00	0,00	0,00
2115	Erträge aus Besitz und wirtschaftlicher Tätigkeit	0,00	0,00	0,00
2116	Erträge aus Veräußerung und sonstige Erträge	0,00	0,00	0,00
2117	Nicht finanzierungswirksame operative Erträge	0,00	0,00	0,00
212	Erträge aus Transfers	0,00	0,00	0,00
2121	Transferertrag von Trägern des öffentlichen Rechts	0,00	0,00	0,00
2122	Transferertrag von Beteiligungen	0,00	0,00	0,00
2123	Transferertrag von Unternehmen (mit Finanzunternehmen)	0,00	0,00	0,00
2124	Transferertrag von Haushalten und Organisationen ohne Erwerbscharakter	0,00	0,00	0,00
2125	Transferertrag vom Ausland	0,00	0,00	0,00
2126	Investitions- und Tilgungszuschüsse zwischen Unternehmungen und Betrieben der Gebietskörperschaft und der Gebietskörperschaft	0,00	0,00	0,00
2127	Nicht finanzierungswirksamer Transferertrag	0,00	0,00	0,00
213	Finanzerträge	0,00	0,00	0,00
2131	Erträge aus Zinsen	0,00	0,00	0,00
2132	Erträge aus Zinsen aus derivativen Finanzinstrumenten mit und ohne Grundgeschäft	0,00	0,00	0,00
2133	Erträge aus Gewinnentnahmen von marktbestimmten Betrieben	0,00	0,00	0,00
2134	Sonstige Finanzerträge	0,00	0,00	0,00
2135	Erträge aus Dividenden/Gewinnausschüttungen	0,00	0,00	0,00
2136	Sonstige nicht finanzierungswirksame Finanzerträge	0,00	0,00	0,00
21	Summe Erträge	0,00	0,00	0,00
221	Personalaufwand	0,00	0,00	0,00
2211	Personalaufwand (Bezüge, Nebengebühren, Mehrleistungen)	0,00	0,00	0,00
2212	Gesetzlicher und freiwilliger Sozialaufwand	0,00	0,00	0,00
2213	Sonstiger Personalaufwand	0,00	0,00	0,00
2214	Nicht finanzierungswirksamer Personalaufwand	0,00	0,00	0,00
222	Sachaufwand	13.300,00	13.900,00	-600,00
2221	Gebrauchs- und Verbrauchsgüter, Handelswaren	2.000,00	2.000,00	0,00
2222	Verwaltungs- und Betriebsaufwand	0,00	0,00	0,00

1. Nachtragsvoranschlag 2024

NVA Ergebnishaushalt Bereichsbudget 1. und 2. Ebene (Anlage 1a)

Marktgemeinde Tulbing

Soziale Wohlfahrt und Wohnbauförderung (Gruppe 4)

MVAG	Mittelverwendungs- und -aufbringungsgruppen (1. und 2. Ebene)	VA 2024 inkl. NVA	VA 2024	1. NVA
2223	Leasing- und Mietaufwand	0,00	0,00	0,00
2224	Instandhaltung	0,00	0,00	0,00
2225	Sonstiger Sachaufwand	11.300,00	11.900,00	-600,00
2226	Nicht finanzierungswirksamer Sachaufwand	0,00	0,00	0,00
223	Transferaufwand	674.700,00	715.800,00	-41.100,00
2231	Transferaufwand an Träger des öffentlichen Rechts	631.700,00	669.800,00	-38.100,00
2232	Transferaufwand an Beteiligungen	0,00	0,00	0,00
2233	Transferaufwand an Unternehmen (mit Finanzunternehmen)	0,00	0,00	0,00
2234	Transferaufwand an Haushalte und Organisationen ohne Erwerbscharakter	43.000,00	46.000,00	-3.000,00
2235	Transferaufwand an das Ausland	0,00	0,00	0,00
2236	Investitions- und Tilgungszuschüsse zwischen Unternehmungen und Betrieben der Gebietskörperschaft und der Gebietskörperschaft	0,00	0,00	0,00
2237	Nicht finanzierungswirksamer Transferaufwand	0,00	0,00	0,00
224	Finanzaufwand	0,00	0,00	0,00
2241	Aufwendungen für Zinsen	0,00	0,00	0,00
2242	Zinsen und sonstige Aufwendungen aus derivativen Finanzinstrumenten mit und ohne Grundgeschäft	0,00	0,00	0,00
2243	Gewinnentnahmen von Unternehmungen und marktbestimmten Betrieben der Gebietskörperschaft (innerhalb der Gebietskörperschaft)	0,00	0,00	0,00
2244	Sonstiger Finanzaufwand	0,00	0,00	0,00
2245	Nicht finanzierungswirksamer Finanzaufwand	0,00	0,00	0,00
22	Summe Aufwendungen	688.000,00	729.700,00	-41.700,00
SA0	Saldo (0) Nettoergebnis (21 - 22)	-688.000,00	-729.700,00	41.700,00
230	Entnahmen von Haushaltsrücklagen	0,00	0,00	0,00
2301	Entnahmen von Haushaltsrücklagen	0,00	0,00	0,00
240	Zuweisungen an Haushaltsrücklagen	0,00	0,00	0,00
2401	Zuweisungen an Haushaltsrücklagen	0,00	0,00	0,00
SA01	Saldo (01) Haushaltsrücklagen (230 - 240)	0,00	0,00	0,00
SA00	Saldo (00) Nettoergebnis nach Haushaltsrücklagen (Saldo 0 + Saldo 01)	-688.000,00	-729.700,00	41.700,00

Gesundheit (Gruppe 5)

MVAG	Mittelverwendungs- und -aufbringungsgruppen (1. und 2. Ebene)	VA 2024 inkl. NVA	VA 2024	1. NVA
211	Erträge aus der operativen Verwaltungstätigkeit	29.200,00	17.100,00	12.100,00
2111	Erträge aus eigenen Abgaben	0,00	0,00	0,00
2112	Erträge aus Ertragsanteilen	0,00	0,00	0,00
2113	Erträge aus Gebühren	0,00	0,00	0,00
2114	Erträge aus Leistungen	25.600,00	14.500,00	11.100,00
2115	Erträge aus Besitz und wirtschaftlicher Tätigkeit	0,00	0,00	0,00
2116	Erträge aus Veräußerung und sonstige Erträge	3.600,00	2.600,00	1.000,00
2117	Nicht finanzierungswirksame operative Erträge	0,00	0,00	0,00
212	Erträge aus Transfers	100,00	100,00	0,00
2121	Transferertrag von Trägern des öffentlichen Rechts	0,00	0,00	0,00
2122	Transferertrag von Beteiligungen	0,00	0,00	0,00
2123	Transferertrag von Unternehmen (mit Finanzunternehmen)	0,00	0,00	0,00
2124	Transferertrag von Haushalten und Organisationen ohne Erwerbscharakter	0,00	0,00	0,00
2125	Transferertrag vom Ausland	0,00	0,00	0,00
2126	Investitions- und Tilgungszuschüsse zwischen Unternehmungen und Betrieben der Gebietskörperschaft und der Gebietskörperschaft	0,00	0,00	0,00
2127	Nicht finanzierungswirksamer Transferertrag	100,00	100,00	0,00
213	Finanzerträge	0,00	0,00	0,00
2131	Erträge aus Zinsen	0,00	0,00	0,00
2132	Erträge aus Zinsen aus derivativen Finanzinstrumenten mit und ohne Grundgeschäft	0,00	0,00	0,00
2133	Erträge aus Gewinnentnahmen von marktbestimmten Betrieben	0,00	0,00	0,00
2134	Sonstige Finanzerträge	0,00	0,00	0,00
2135	Erträge aus Dividenden/Gewinnausschüttungen	0,00	0,00	0,00
2136	Sonstige nicht finanzierungswirksame Finanzerträge	0,00	0,00	0,00
21	Summe Erträge	29.300,00	17.200,00	12.100,00
221	Personalaufwand	30.700,00	30.700,00	0,00
2211	Personalaufwand (Bezüge, Nebengebühren, Mehrleistungen)	24.200,00	24.200,00	0,00
2212	Gesetzlicher und freiwilliger Sozialaufwand	6.100,00	6.100,00	0,00
2213	Sonstiger Personalaufwand	0,00	0,00	0,00
2214	Nicht finanzierungswirksamer Personalaufwand	400,00	400,00	0,00
222	Sachaufwand	60.300,00	38.200,00	22.100,00
2221	Gebrauchs- und Verbrauchsgüter, Handelswaren	2.200,00	2.200,00	0,00
2222	Verwaltungs- und Betriebsaufwand	14.500,00	3.100,00	11.400,00

1. Nachtragsvoranschlag 2024

NVA Ergebnishaushalt Bereichsbudget 1. und 2. Ebene (Anlage 1a)

Marktgemeinde Tulbing

Gesundheit (Gruppe 5)

MVAG	Mittelverwendungs- und -aufbringungsgruppen (1. und 2. Ebene)	VA 2024 inkl. NVA	VA 2024	1. NVA
2223	Leasing- und Mietaufwand	0,00	0,00	0,00
2224	Instandhaltung	11.500,00	11.500,00	0,00
2225	Sonstiger Sachaufwand	30.000,00	18.600,00	11.400,00
2226	Nicht finanzierungswirksamer Sachaufwand	2.100,00	2.800,00	-700,00
223	Transferaufwand	949.500,00	943.200,00	6.300,00
2231	Transferaufwand an Träger des öffentlichen Rechts	949.500,00	943.200,00	6.300,00
2232	Transferaufwand an Beteiligungen	0,00	0,00	0,00
2233	Transferaufwand an Unternehmen (mit Finanzunternehmen)	0,00	0,00	0,00
2234	Transferaufwand an Haushalte und Organisationen ohne Erwerbscharakter	0,00	0,00	0,00
2235	Transferaufwand an das Ausland	0,00	0,00	0,00
2236	Investitions- und Tilgungszuschüsse zwischen Unternehmungen und Betrieben der Gebietskörperschaft und der Gebietskörperschaft	0,00	0,00	0,00
2237	Nicht finanzierungswirksamer Transferaufwand	0,00	0,00	0,00
224	Finanzaufwand	0,00	0,00	0,00
2241	Aufwendungen für Zinsen	0,00	0,00	0,00
2242	Zinsen und sonstige Aufwendungen aus derivativen Finanzinstrumenten mit und ohne Grundgeschäft	0,00	0,00	0,00
2243	Gewinnentnahmen von Unternehmungen und marktbestimmten Betrieben der Gebietskörperschaft (innerhalb der Gebietskörperschaft)	0,00	0,00	0,00
2244	Sonstiger Finanzaufwand	0,00	0,00	0,00
2245	Nicht finanzierungswirksamer Finanzaufwand	0,00	0,00	0,00
22	Summe Aufwendungen	1.040.500,00	1.012.100,00	28.400,00
SA0	Saldo (0) Nettoergebnis (21 - 22)	-1.011.200,00	-994.900,00	-16.300,00
230	Entnahmen von Haushaltsrücklagen	0,00	0,00	0,00
2301	Entnahmen von Haushaltsrücklagen	0,00	0,00	0,00
240	Zuweisungen an Haushaltsrücklagen	0,00	0,00	0,00
2401	Zuweisungen an Haushaltsrücklagen	0,00	0,00	0,00
SA01	Saldo (01) Haushaltsrücklagen (230 - 240)	0,00	0,00	0,00
SA00	Saldo (00) Nettoergebnis nach Haushaltsrücklagen (Saldo 0 + Saldo 01)	-1.011.200,00	-994.900,00	-16.300,00

Straßen- und Wasserbau, Verkehr (Gruppe 6)

MVAG	Mittelverwendungs- und -aufbringungsgruppen (1. und 2. Ebene)	VA 2024 inkl. NVA	VA 2024	1. NVA
211	Erträge aus der operativen Verwaltungstätigkeit	11.500,00	12.100,00	-600,00
2111	Erträge aus eigenen Abgaben	0,00	0,00	0,00
2112	Erträge aus Ertragsanteilen	0,00	0,00	0,00
2113	Erträge aus Gebühren	0,00	0,00	0,00
2114	Erträge aus Leistungen	10.500,00	10.500,00	0,00
2115	Erträge aus Besitz und wirtschaftlicher Tätigkeit	0,00	0,00	0,00
2116	Erträge aus Veräußerung und sonstige Erträge	1.000,00	1.600,00	-600,00
2117	Nicht finanzierungswirksame operative Erträge	0,00	0,00	0,00
212	Erträge aus Transfers	205.000,00	203.300,00	1.700,00
2121	Transferertrag von Trägern des öffentlichen Rechts	187.100,00	187.100,00	0,00
2122	Transferertrag von Beteiligungen	0,00	0,00	0,00
2123	Transferertrag von Unternehmen (mit Finanzunternehmen)	0,00	0,00	0,00
2124	Transferertrag von Haushalten und Organisationen ohne Erwerbscharakter	2.400,00	1.000,00	1.400,00
2125	Transferertrag vom Ausland	0,00	0,00	0,00
2126	Investitions- und Tilgungszuschüsse zwischen Unternehmungen und Betrieben der Gebietskörperschaft und der Gebietskörperschaft	0,00	0,00	0,00
2127	Nicht finanzierungswirksamer Transferertrag	15.500,00	15.200,00	300,00
213	Finanzerträge	0,00	0,00	0,00
2131	Erträge aus Zinsen	0,00	0,00	0,00
2132	Erträge aus Zinsen aus derivativen Finanzinstrumenten mit und ohne Grundgeschäft	0,00	0,00	0,00
2133	Erträge aus Gewinnentnahmen von marktbestimmten Betrieben	0,00	0,00	0,00
2134	Sonstige Finanzerträge	0,00	0,00	0,00
2135	Erträge aus Dividenden/Gewinnausschüttungen	0,00	0,00	0,00
2136	Sonstige nicht finanzierungswirksame Finanzerträge	0,00	0,00	0,00
21	Summe Erträge	216.500,00	215.400,00	1.100,00
221	Personalaufwand	112.700,00	116.700,00	-4.000,00
2211	Personalaufwand (Bezüge, Nebengebühren, Mehrleistungen)	88.500,00	91.400,00	-2.900,00
2212	Gesetzlicher und freiwilliger Sozialaufwand	22.000,00	23.100,00	-1.100,00
2213	Sonstiger Personalaufwand	0,00	0,00	0,00
2214	Nicht finanzierungswirksamer Personalaufwand	2.200,00	2.200,00	0,00
222	Sachaufwand	502.900,00	410.600,00	92.300,00
2221	Gebrauchs- und Verbrauchsgüter, Handelswaren	500,00	1.000,00	-500,00
2222	Verwaltungs- und Betriebsaufwand	300,00	300,00	0,00

1. Nachtragsvoranschlag 2024

NVA Ergebnishaushalt Bereichsbudget 1. und 2. Ebene (Anlage 1a)

Marktgemeinde Tulbing

Straßen- und Wasserbau, Verkehr (Gruppe 6)

MVAG	Mittelverwendungs- und -aufbringungsgruppen (1. und 2. Ebene)	VA 2024 inkl. NVA	VA 2024	1. NVA
2223	Leasing- und Mietaufwand	100,00	100,00	0,00
2224	Instandhaltung	166.200,00	90.600,00	75.600,00
2225	Sonstiger Sachaufwand	0,00	0,00	0,00
2226	Nicht finanzierungswirksamer Sachaufwand	335.800,00	318.600,00	17.200,00
223	Transferaufwand	20.200,00	20.200,00	0,00
2231	Transferaufwand an Träger des öffentlichen Rechts	20.200,00	20.200,00	0,00
2232	Transferaufwand an Beteiligungen	0,00	0,00	0,00
2233	Transferaufwand an Unternehmen (mit Finanzunternehmen)	0,00	0,00	0,00
2234	Transferaufwand an Haushalte und Organisationen ohne Erwerbscharakter	0,00	0,00	0,00
2235	Transferaufwand an das Ausland	0,00	0,00	0,00
2236	Investitions- und Tilgungszuschüsse zwischen Unternehmungen und Betrieben der Gebietskörperschaft und der Gebietskörperschaft	0,00	0,00	0,00
2237	Nicht finanzierungswirksamer Transferaufwand	0,00	0,00	0,00
224	Finanzaufwand	200,00	100,00	100,00
2241	Aufwendungen für Zinsen	200,00	100,00	100,00
2242	Zinsen und sonstige Aufwendungen aus derivativen Finanzinstrumenten mit und ohne Grundgeschäft	0,00	0,00	0,00
2243	Gewinnentnahmen von Unternehmungen und marktbestimmten Betrieben der Gebietskörperschaft (innerhalb der Gebietskörperschaft)	0,00	0,00	0,00
2244	Sonstiger Finanzaufwand	0,00	0,00	0,00
2245	Nicht finanzierungswirksamer Finanzaufwand	0,00	0,00	0,00
22	Summe Aufwendungen	636.000,00	547.600,00	88.400,00
SA0	Saldo (0) Nettoergebnis (21 - 22)	-419.500,00	-332.200,00	-87.300,00
230	Entnahmen von Haushaltsrücklagen	0,00	0,00	0,00
2301	Entnahmen von Haushaltsrücklagen	0,00	0,00	0,00
240	Zuweisungen an Haushaltsrücklagen	0,00	0,00	0,00
2401	Zuweisungen an Haushaltsrücklagen	0,00	0,00	0,00
SA01	Saldo (01) Haushaltsrücklagen (230 - 240)	0,00	0,00	0,00
SA00	Saldo (00) Nettoergebnis nach Haushaltsrücklagen (Saldo 0 + Saldo 01)	-419.500,00	-332.200,00	-87.300,00

1. Nachtragsvoranschlag 2024

NVA Ergebnishaushalt Bereichsbudget 1. und 2. Ebene (Anlage 1a)

Marktgemeinde Tulbing

Wirtschaftsförderung (Gruppe 7)

MVAG	Mittelverwendungs- und -aufbringungsgruppen (1. und 2. Ebene)	VA 2024 inkl. NVA	VA 2024	1. NVA
211	Erträge aus der operativen Verwaltungstätigkeit	600,00	7.300,00	-6.700,00
2111	Erträge aus eigenen Abgaben	0,00	0,00	0,00
2112	Erträge aus Ertragsanteilen	0,00	0,00	0,00
2113	Erträge aus Gebühren	0,00	0,00	0,00
2114	Erträge aus Leistungen	0,00	0,00	0,00
2115	Erträge aus Besitz und wirtschaftlicher Tätigkeit	600,00	2.300,00	-1.700,00
2116	Erträge aus Veräußerung und sonstige Erträge	0,00	5.000,00	-5.000,00
2117	Nicht finanzierungswirksame operative Erträge	0,00	0,00	0,00
212	Erträge aus Transfers	33.600,00	29.900,00	3.700,00
2121	Transferertrag von Trägern des öffentlichen Rechts	26.900,00	22.900,00	4.000,00
2122	Transferertrag von Beteiligungen	0,00	0,00	0,00
2123	Transferertrag von Unternehmen (mit Finanzunternehmen)	0,00	0,00	0,00
2124	Transferertrag von Haushalten und Organisationen ohne Erwerbscharakter	0,00	0,00	0,00
2125	Transferertrag vom Ausland	0,00	0,00	0,00
2126	Investitions- und Tilgungszuschüsse zwischen Unternehmungen und Betrieben der Gebietskörperschaft und der Gebietskörperschaft	0,00	0,00	0,00
2127	Nicht finanzierungswirksamer Transferertrag	6.700,00	7.000,00	-300,00
213	Finanzerträge	0,00	0,00	0,00
2131	Erträge aus Zinsen	0,00	0,00	0,00
2132	Erträge aus Zinsen aus derivativen Finanzinstrumenten mit und ohne Grundgeschäft	0,00	0,00	0,00
2133	Erträge aus Gewinnentnahmen von marktbestimmten Betrieben	0,00	0,00	0,00
2134	Sonstige Finanzerträge	0,00	0,00	0,00
2135	Erträge aus Dividenden/Gewinnausschüttungen	0,00	0,00	0,00
2136	Sonstige nicht finanzierungswirksame Finanzerträge	0,00	0,00	0,00
21	Summe Erträge	34.200,00	37.200,00	-3.000,00
221	Personalaufwand	0,00	0,00	0,00
2211	Personalaufwand (Bezüge, Nebengebühren, Mehrleistungen)	0,00	0,00	0,00
2212	Gesetzlicher und freiwilliger Sozialaufwand	0,00	0,00	0,00
2213	Sonstiger Personalaufwand	0,00	0,00	0,00
2214	Nicht finanzierungswirksamer Personalaufwand	0,00	0,00	0,00
222	Sachaufwand	30.500,00	20.400,00	10.100,00
2221	Gebrauchs- und Verbrauchsgüter, Handelswaren	4.000,00	3.400,00	600,00
2222	Verwaltungs- und Betriebsaufwand	0,00	0,00	0,00

1. Nachtragsvoranschlag 2024

NVA Ergebnishaushalt Bereichsbudget 1. und 2. Ebene (Anlage 1a)

Marktgemeinde Tulbing

Wirtschaftsförderung (Gruppe 7)

MVAG	Mittelverwendungs- und -aufbringungsgruppen (1. und 2. Ebene)	VA 2024 inkl. NVA	VA 2024	1. NVA
2223	Leasing- und Mietaufwand	0,00	0,00	0,00
2224	Instandhaltung	9.700,00	0,00	9.700,00
2225	Sonstiger Sachaufwand	3.400,00	3.400,00	0,00
2226	Nicht finanzierungswirksamer Sachaufwand	13.400,00	13.600,00	-200,00
223	Transferaufwand	97.600,00	102.500,00	-4.900,00
2231	Transferaufwand an Träger des öffentlichen Rechts	0,00	0,00	0,00
2232	Transferaufwand an Beteiligungen	0,00	0,00	0,00
2233	Transferaufwand an Unternehmen (mit Finanzunternehmen)	85.700,00	92.200,00	-6.500,00
2234	Transferaufwand an Haushalte und Organisationen ohne Erwerbscharakter	11.900,00	10.300,00	1.600,00
2235	Transferaufwand an das Ausland	0,00	0,00	0,00
2236	Investitions- und Tilgungszuschüsse zwischen Unternehmungen und Betrieben der Gebietskörperschaft und der Gebietskörperschaft	0,00	0,00	0,00
2237	Nicht finanzierungswirksamer Transferaufwand	0,00	0,00	0,00
224	Finanzaufwand	0,00	0,00	0,00
2241	Aufwendungen für Zinsen	0,00	0,00	0,00
2242	Zinsen und sonstige Aufwendungen aus derivativen Finanzinstrumenten mit und ohne Grundgeschäft	0,00	0,00	0,00
2243	Gewinnentnahmen von Unternehmungen und marktbestimmten Betrieben der Gebietskörperschaft (innerhalb der Gebietskörperschaft)	0,00	0,00	0,00
2244	Sonstiger Finanzaufwand	0,00	0,00	0,00
2245	Nicht finanzierungswirksamer Finanzaufwand	0,00	0,00	0,00
22	Summe Aufwendungen	128.100,00	122.900,00	5.200,00
SA0	Saldo (0) Nettoergebnis (21 - 22)	-93.900,00	-85.700,00	-8.200,00
230	Entnahmen von Haushaltsrücklagen	0,00	0,00	0,00
2301	Entnahmen von Haushaltsrücklagen	0,00	0,00	0,00
240	Zuweisungen an Haushaltsrücklagen	0,00	0,00	0,00
2401	Zuweisungen an Haushaltsrücklagen	0,00	0,00	0,00
SA01	Saldo (01) Haushaltsrücklagen (230 - 240)	0,00	0,00	0,00
SA00	Saldo (00) Nettoergebnis nach Haushaltsrücklagen (Saldo 0 + Saldo 01)	-93.900,00	-85.700,00	-8.200,00

Dienstleistungen (Gruppe 8)

MVAG	Mittelverwendungs- und -aufbringungsgruppen (1. und 2. Ebene)	VA 2024 inkl. NVA	VA 2024	1. NVA
211	Erträge aus der operativen Verwaltungstätigkeit	2.074.100,00	2.155.300,00	-81.200,00
2111	Erträge aus eigenen Abgaben	500,00	500,00	0,00
2112	Erträge aus Ertragsanteilen	0,00	0,00	0,00
2113	Erträge aus Gebühren	1.842.100,00	1.954.200,00	-112.100,00
2114	Erträge aus Leistungen	143.700,00	117.300,00	26.400,00
2115	Erträge aus Besitz und wirtschaftlicher Tätigkeit	36.700,00	34.100,00	2.600,00
2116	Erträge aus Veräußerung und sonstige Erträge	51.100,00	49.200,00	1.900,00
2117	Nicht finanzierungswirksame operative Erträge	0,00	0,00	0,00
212	Erträge aus Transfers	377.400,00	325.900,00	51.500,00
2121	Transferertrag von Trägern des öffentlichen Rechts	193.900,00	138.400,00	55.500,00
2122	Transferertrag von Beteiligungen	0,00	0,00	0,00
2123	Transferertrag von Unternehmen (mit Finanzunternehmen)	0,00	0,00	0,00
2124	Transferertrag von Haushalten und Organisationen ohne Erwerbscharakter	0,00	0,00	0,00
2125	Transferertrag vom Ausland	0,00	0,00	0,00
2126	Investitions- und Tilgungszuschüsse zwischen Unternehmungen und Betrieben der Gebietskörperschaft und der Gebietskörperschaft	0,00	0,00	0,00
2127	Nicht finanzierungswirksamer Transferertrag	183.500,00	187.500,00	-4.000,00
213	Finanzerträge	1.400,00	0,00	1.400,00
2131	Erträge aus Zinsen	1.400,00	0,00	1.400,00
2132	Erträge aus Zinsen aus derivativen Finanzinstrumenten mit und ohne Grundgeschäft	0,00	0,00	0,00
2133	Erträge aus Gewinnentnahmen von marktbestimmten Betrieben	0,00	0,00	0,00
2134	Sonstige Finanzerträge	0,00	0,00	0,00
2135	Erträge aus Dividenden/Gewinnausschüttungen	0,00	0,00	0,00
2136	Sonstige nicht finanzierungswirksame Finanzerträge	0,00	0,00	0,00
21	Summe Erträge	2.452.900,00	2.481.200,00	-28.300,00
221	Personalaufwand	314.200,00	319.700,00	-5.500,00
2211	Personalaufwand (Bezüge, Nebengebühren, Mehrleistungen)	251.500,00	255.600,00	-4.100,00
2212	Gesetzlicher und freiwilliger Sozialaufwand	62.300,00	63.700,00	-1.400,00
2213	Sonstiger Personalaufwand	0,00	0,00	0,00
2214	Nicht finanzierungswirksamer Personalaufwand	400,00	400,00	0,00
222	Sachaufwand	1.764.000,00	1.758.600,00	5.400,00
2221	Gebrauchs- und Verbrauchsgüter, Handelswaren	319.900,00	382.500,00	-62.600,00
2222	Verwaltungs- und Betriebsaufwand	151.200,00	171.900,00	-20.700,00

1. Nachtragsvoranschlag 2024

NVA Ergebnishaushalt Bereichsbudget 1. und 2. Ebene (Anlage 1a)

Marktgemeinde Tulbing

Dienstleistungen (Gruppe 8)

MVAG	Mittelverwendungs- und -aufbringungsgruppen (1. und 2. Ebene)	VA 2024 inkl. NVA	VA 2024	1. NVA
2223	Leasing- und Mietaufwand	0,00	0,00	0,00
2224	Instandhaltung	318.400,00	325.200,00	-6.800,00
2225	Sonstiger Sachaufwand	299.700,00	235.600,00	64.100,00
2226	Nicht finanzierungswirksamer Sachaufwand	674.800,00	643.400,00	31.400,00
223	Transferaufwand	340.000,00	333.600,00	6.400,00
2231	Transferaufwand an Träger des öffentlichen Rechts	333.100,00	333.100,00	0,00
2232	Transferaufwand an Beteiligungen	0,00	0,00	0,00
2233	Transferaufwand an Unternehmen (mit Finanzunternehmen)	0,00	0,00	0,00
2234	Transferaufwand an Haushalte und Organisationen ohne Erwerbscharakter	6.900,00	500,00	6.400,00
2235	Transferaufwand an das Ausland	0,00	0,00	0,00
2236	Investitions- und Tilgungszuschüsse zwischen Unternehmungen und Betrieben der Gebietskörperschaft und der Gebietskörperschaft	0,00	0,00	0,00
2237	Nicht finanzierungswirksamer Transferaufwand	0,00	0,00	0,00
224	Finanzaufwand	135.200,00	191.600,00	-56.400,00
2241	Aufwendungen für Zinsen	135.200,00	191.600,00	-56.400,00
2242	Zinsen und sonstige Aufwendungen aus derivativen Finanzinstrumenten mit und ohne Grundgeschäft	0,00	0,00	0,00
2243	Gewinnentnahmen von Unternehmungen und marktbestimmten Betrieben der Gebietskörperschaft (innerhalb der Gebietskörperschaft)	0,00	0,00	0,00
2244	Sonstiger Finanzaufwand	0,00	0,00	0,00
2245	Nicht finanzierungswirksamer Finanzaufwand	0,00	0,00	0,00
22	Summe Aufwendungen	2.553.400,00	2.603.500,00	-50.100,00
SA0	Saldo (0) Nettoergebnis (21 - 22)	-100.500,00	-122.300,00	21.800,00
230	Entnahmen von Haushaltsrücklagen	25.000,00	0,00	25.000,00
2301	Entnahmen von Haushaltsrücklagen	25.000,00	0,00	25.000,00
240	Zuweisungen an Haushaltsrücklagen	0,00	0,00	0,00
2401	Zuweisungen an Haushaltsrücklagen	0,00	0,00	0,00
SA01	Saldo (01) Haushaltsrücklagen (230 - 240)	25.000,00	0,00	25.000,00
SA00	Saldo (00) Nettoergebnis nach Haushaltsrücklagen (Saldo 0 + Saldo 01)	-75.500,00	-122.300,00	46.800,00

Finanzwirtschaft (Gruppe 9)

MVAG	Mittelverwendungs- und -aufbringungsgruppen (1. und 2. Ebene)	VA 2024 inkl. NVA	VA 2024	1. NVA
211	Erträge aus der operativen Verwaltungstätigkeit	4.058.100,00	4.022.800,00	35.300,00
2111	Erträge aus eigenen Abgaben	780.300,00	745.200,00	35.100,00
2112	Erträge aus Ertragsanteilen	3.275.000,00	3.275.000,00	0,00
2113	Erträge aus Gebühren	0,00	0,00	0,00
2114	Erträge aus Leistungen	1.400,00	1.400,00	0,00
2115	Erträge aus Besitz und wirtschaftlicher Tätigkeit	0,00	0,00	0,00
2116	Erträge aus Veräußerung und sonstige Erträge	1.400,00	1.200,00	200,00
2117	Nicht finanzierungswirksame operative Erträge	0,00	0,00	0,00
212	Erträge aus Transfers	459.100,00	299.200,00	159.900,00
2121	Transferertrag von Trägern des öffentlichen Rechts	459.100,00	299.200,00	159.900,00
2122	Transferertrag von Beteiligungen	0,00	0,00	0,00
2123	Transferertrag von Unternehmen (mit Finanzunternehmen)	0,00	0,00	0,00
2124	Transferertrag von Haushalten und Organisationen ohne Erwerbscharakter	0,00	0,00	0,00
2125	Transferertrag vom Ausland	0,00	0,00	0,00
2126	Investitions- und Tilgungszuschüsse zwischen Unternehmungen und Betrieben der Gebietskörperschaft und der Gebietskörperschaft	0,00	0,00	0,00
2127	Nicht finanzierungswirksamer Transferertrag	0,00	0,00	0,00
213	Finanzerträge	47.200,00	10.000,00	37.200,00
2131	Erträge aus Zinsen	47.200,00	10.000,00	37.200,00
2132	Erträge aus Zinsen aus derivativen Finanzinstrumenten mit und ohne Grundgeschäft	0,00	0,00	0,00
2133	Erträge aus Gewinnentnahmen von marktbestimmten Betrieben	0,00	0,00	0,00
2134	Sonstige Finanzerträge	0,00	0,00	0,00
2135	Erträge aus Dividenden/Gewinnausschüttungen	0,00	0,00	0,00
2136	Sonstige nicht finanzierungswirksame Finanzerträge	0,00	0,00	0,00
21	Summe Erträge	4.564.400,00	4.332.000,00	232.400,00
221	Personalaufwand	0,00	0,00	0,00
2211	Personalaufwand (Bezüge, Nebengebühren, Mehrleistungen)	0,00	0,00	0,00
2212	Gesetzlicher und freiwilliger Sozialaufwand	0,00	0,00	0,00
2213	Sonstiger Personalaufwand	0,00	0,00	0,00
2214	Nicht finanzierungswirksamer Personalaufwand	0,00	0,00	0,00
222	Sachaufwand	12.800,00	5.600,00	7.200,00
2221	Gebrauchs- und Verbrauchsgüter, Handelswaren	0,00	0,00	0,00
2222	Verwaltungs- und Betriebsaufwand	0,00	0,00	0,00

1. Nachtragsvoranschlag 2024

NVA Ergebnishaushalt Bereichsbudget 1. und 2. Ebene (Anlage 1a)

Marktgemeinde Tulbing

Finanzwirtschaft (Gruppe 9)

MVAG	Mittelverwendungs- und -aufbringungsgruppen (1. und 2. Ebene)	VA 2024 inkl. NVA	VA 2024	1. NVA
2223	Leasing- und Mietaufwand	0,00	0,00	0,00
2224	Instandhaltung	0,00	0,00	0,00
2225	Sonstiger Sachaufwand	12.800,00	5.600,00	7.200,00
2226	Nicht finanzierungswirksamer Sachaufwand	0,00	0,00	0,00
223	Transferaufwand	0,00	0,00	0,00
2231	Transferaufwand an Träger des öffentlichen Rechts	0,00	0,00	0,00
2232	Transferaufwand an Beteiligungen	0,00	0,00	0,00
2233	Transferaufwand an Unternehmen (mit Finanzunternehmen)	0,00	0,00	0,00
2234	Transferaufwand an Haushalte und Organisationen ohne Erwerbscharakter	0,00	0,00	0,00
2235	Transferaufwand an das Ausland	0,00	0,00	0,00
2236	Investitions- und Tilgungszuschüsse zwischen Unternehmungen und Betrieben der Gebietskörperschaft und der Gebietskörperschaft	0,00	0,00	0,00
2237	Nicht finanzierungswirksamer Transferaufwand	0,00	0,00	0,00
224	Finanzaufwand	1.100,00	1.100,00	0,00
2241	Aufwendungen für Zinsen	0,00	0,00	0,00
2242	Zinsen und sonstige Aufwendungen aus derivativen Finanzinstrumenten mit und ohne Grundgeschäft	0,00	0,00	0,00
2243	Gewinnentnahmen von Unternehmungen und marktbestimmten Betrieben der Gebietskörperschaft (innerhalb der Gebietskörperschaft)	0,00	0,00	0,00
2244	Sonstiger Finanzaufwand	1.100,00	1.100,00	0,00
2245	Nicht finanzierungswirksamer Finanzaufwand	0,00	0,00	0,00
22	Summe Aufwendungen	13.900,00	6.700,00	7.200,00
SA0	Saldo (0) Nettoergebnis (21 - 22)	4.550.500,00	4.325.300,00	225.200,00
230	Entnahmen von Haushaltsrücklagen	584.200,00	817.100,00	-232.900,00
2301	Entnahmen von Haushaltsrücklagen	584.200,00	817.100,00	-232.900,00
240	Zuweisungen an Haushaltsrücklagen	411.600,00	479.800,00	-68.200,00
2401	Zuweisungen an Haushaltsrücklagen	411.600,00	479.800,00	-68.200,00
SA01	Saldo (01) Haushaltsrücklagen (230 - 240)	172.600,00	337.300,00	-164.700,00
SA00	Saldo (00) Nettoergebnis nach Haushaltsrücklagen (Saldo 0 + Saldo 01)	4.723.100,00	4.662.600,00	60.500,00

1. NVA Finanzierungshaushalt Gesamt 1. Ebene (Anlage 1b)
- interne Vergütungen enthalten

1. Nachtragsvoranschlag 2024

NVA Finanzierungshaushalt Gesamt 1. Ebene (Anlage 1b) - interne Vergütungen enthalten

Marktgemeinde Tulbing

MVAG	Mittelverwendungs- und -aufbringungsgruppen (1. Ebene)	VA 2024 inkl. NVA	VA 2024	1. NVA
OPERATIVE GEBARUNG				
311	Einzahlungen aus operativer Verwaltungstätigkeit	6.612.300,00	6.648.200,00	-35.900,00
312	Einzahlungen aus Transfers	1.207.900,00	1.114.600,00	93.300,00
313	Einzahlungen aus Finanzerträgen	48.600,00	10.000,00	38.600,00
31	Summe Einzahlungen operative Gebarung	7.868.800,00	7.772.800,00	96.000,00
321	Auszahlungen aus Personalaufwand	1.541.900,00	1.565.800,00	-23.900,00
322	Auszahlungen aus Sachaufwand	2.268.400,00	2.349.000,00	-80.600,00
323	Auszahlungen aus Transfers	2.548.100,00	2.470.600,00	77.500,00
324	Auszahlungen aus Finanzaufwand	382.900,00	489.600,00	-106.700,00
32	Summe Auszahlungen operative Gebarung	6.741.300,00	6.875.000,00	-133.700,00
SA1	Saldo (1) Geldfluss aus der operativen Gebarung (31 – 32)	1.127.500,00	897.800,00	229.700,00
INVESTIVE GEBARUNG				
331	Einzahlungen aus der Investitionstätigkeit	100,00	0,00	100,00
332	Einzahlungen aus der Rückzahlung von Darlehen sowie gewährten Vorschüssen	0,00	0,00	0,00
333	Einzahlungen aus Kapitaltransfers	612.700,00	445.800,00	166.900,00
33	Summe Einzahlungen investive Gebarung	612.800,00	445.800,00	167.000,00
341	Auszahlungen aus der Investitionstätigkeit	1.339.900,00	1.568.600,00	-228.700,00
342	Auszahlungen aus der Gewährung von Darlehen sowie gewährten Vorschüssen	0,00	0,00	0,00
343	Auszahlungen aus Kapitaltransfers	10.700,00	10.700,00	0,00
34	Summe Auszahlungen investive Gebarung	1.350.600,00	1.579.300,00	-228.700,00
SA2	Saldo (2) Geldfluss aus der investiven Gebarung (33 – 34)	-737.800,00	-1.133.500,00	395.700,00
SA3	Saldo (3) Nettofinanzierungssaldo (Saldo 1 + Saldo 2)	389.700,00	-235.700,00	625.400,00

1. Nachtragsvoranschlag 2024

NVA Finanzierungshaushalt Gesamt 1. Ebene (Anlage 1b) - interne Vergütungen enthalten

Marktgemeinde Tulbing

MVAG	Mittelverwendungs- und -aufbringungsgruppen (1. Ebene)	VA 2024 inkl. NVA	VA 2024	1. NVA
FINANZIERUNGSTÄTIGKEIT				
351	Einzahlungen aus der Aufnahme von Finanzschulden	492.400,00	490.100,00	2.300,00
353	Einzahlungen infolge eines Kapitaltausches bei derivativen Finanzinstrumenten mit Grundgeschäft	0,00	0,00	0,00
355	Einzahlungen aus dem Abgang von Finanzinstrumenten	0,00	0,00	0,00
35	Summe Einzahlungen aus der Finanzierungstätigkeit	492.400,00	490.100,00	2.300,00
361	Auszahlungen aus der Tilgung von Finanzschulden	997.100,00	977.200,00	19.900,00
363	Auszahlungen infolge eines Kapitaltausches bei derivativen Finanzinstrumenten mit Grundgeschäft	0,00	0,00	0,00
365	Auszahlungen für den Erwerb von Finanzinstrumenten	0,00	0,00	0,00
36	Summe Auszahlungen aus der Finanzierungstätigkeit	997.100,00	977.200,00	19.900,00
SA4	Saldo (4) Geldfluss aus der Finanzierungstätigkeit (35 – 36)	-504.700,00	-487.100,00	-17.600,00
SA5	Saldo (5) Geldfluss aus der voranschlagswirksamen Gebarung (Saldo 3 + Saldo 4)	-115.000,00	-722.800,00	607.800,00

1. NVA Finanzierungshaushalt Gesamt 1. und 2. Ebene
(Anlage 1b) - interne Vergütungen enthalten

1. Nachtragsvoranschlag 2024

Marktgemeinde Tulbing

NVA Finanzierungshaushalt Gesamt 1. und 2. Ebene (Anlage 1b) - interne Vergütungen enthalten

MVAG	Mittelverwendungs- und aufbringungsgruppen (1. und 2. Ebene)	VA 2024 inkl. NVA	VA 2024	1. NVA
311	Einzahlungen aus operativer Verwaltungstätigkeit	6.612.300,00	6.648.200,00	-35.900,00
3111	Einzahlungen aus eigenen Abgaben	818.800,00	745.700,00	73.100,00
3112	Einzahlungen aus Ertragsanteilen	3.275.000,00	3.275.000,00	0,00
3113	Einzahlungen aus Gebühren	1.842.100,00	1.954.200,00	-112.100,00
3114	Einzahlungen aus Leistungen	535.700,00	466.700,00	69.000,00
3115	Einzahlungen aus Besitz und wirtschaftlicher Tätigkeit	56.500,00	44.600,00	11.900,00
3116	Einzahlungen aus Veräußerung von geringwertigen Wirtschaftsgütern (GWG) und sonstige Einzahlungen	84.200,00	162.000,00	-77.800,00
312	Einzahlungen aus Transfers	1.207.900,00	1.114.600,00	93.300,00
3121	Transferzahlungen von Trägern des öffentlichen Rechts	1.190.100,00	1.113.600,00	76.500,00
3122	Transferzahlungen von Beteiligungen	0,00	0,00	0,00
3123	Transferzahlungen von Unternehmen (inkl. Finanzunternehmen)	0,00	0,00	0,00
3124	Transferzahlungen von Haushalten und Organisationen ohne Erwerbscharakter	17.800,00	1.000,00	16.800,00
3125	Transferzahlungen vom Ausland	0,00	0,00	0,00
3126	Investitions- und Tilgungszuschüsse zwischen Unternehmungen und Betrieben der Gebietskörperschaft und der Gebietskörperschaft	0,00	0,00	0,00
313	Einzahlungen aus Finanzerträgen	48.600,00	10.000,00	38.600,00
3131	Einzahlungen aus Zinserträgen	48.600,00	10.000,00	38.600,00
3132	Einzahlungen aus Zinsen aus derivativen Finanzinstrumenten mit und ohne Grundgeschäft	0,00	0,00	0,00
3133	Einzahlungen aus Gewinnentnahmen von marktbestimmten Betrieben	0,00	0,00	0,00
3134	Sonstige Einzahlungen aus Finanzerträgen	0,00	0,00	0,00
3135	Einzahlungen aus Dividenden/Gewinnausschüttungen	0,00	0,00	0,00
31	Summe Einzahlungen operative Gebarung	7.868.800,00	7.772.800,00	96.000,00
321	Auszahlungen aus Personalaufwand	1.541.900,00	1.565.800,00	-23.900,00
3211	Auszahlungen für Personalaufwand (Bezüge, Nebengebühren, und Mehrleistungsvergütungen)	1.218.200,00	1.228.600,00	-10.400,00
3212	Auszahlungen für gesetzliche und freiwillige Sozialaufwendungen	323.700,00	337.200,00	-13.500,00
3213	Auszahlungen aus sonstigem Personalaufwand	0,00	0,00	0,00
322	Auszahlungen aus Sachaufwand	2.268.400,00	2.349.000,00	-80.600,00
3221	Auszahlungen für Gebrauchs- und Verbrauchsgüter, Handelswaren	434.800,00	500.700,00	-65.900,00
3222	Auszahlungen für Verwaltungs- und Betriebsaufwand	310.100,00	335.200,00	-25.100,00
3223	Auszahlungen für Leasing- und Mietaufwand	3.800,00	3.700,00	100,00
3224	Auszahlungen für Instandhaltung	587.200,00	514.900,00	72.300,00
3225	Sonstige Auszahlungen aus Sachaufwand	932.500,00	994.500,00	-62.000,00
3226	Auszahlungen aus der Inanspruchnahme von Haftungen	0,00	0,00	0,00
323	Auszahlungen aus Transfers	2.548.100,00	2.470.600,00	77.500,00
3231	Transferzahlungen an Träger des öffentlichen Rechts	2.238.500,00	2.240.300,00	-1.800,00
3232	Transferzahlungen an Beteiligungen	0,00	0,00	0,00

1. Nachtragsvoranschlag 2024

NVA Finanzierungshaushalt Gesamt 1. und 2. Ebene (Anlage 1b) - interne Vergütungen enthalten

Marktgemeinde Tulbing

MVAG	Mittelverwendungs- und aufbringungsgruppen (1. und 2. Ebene)	VA 2024 inkl. NVA	VA 2024	1. NVA
3233	Transferzahlungen an Unternehmen (inkl. Finanzunternehmen)	94.800,00	100.900,00	-6.100,00
3234	Transferzahlungen an Haushalte und Organisationen ohne Erwerbscharakter	214.800,00	129.400,00	85.400,00
3235	Transferzahlungen an das Ausland	0,00	0,00	0,00
3236	Investitions- und Tilgungszuschüsse zwischen Unternehmungen und Betrieben der Gebietskörperschaft und der Gebietskörperschaft	0,00	0,00	0,00
324	Auszahlungen aus Finanzaufwand	382.900,00	489.600,00	-106.700,00
3241	Auszahlungen für Zinsen	381.800,00	488.500,00	-106.700,00
3242	Auszahlungen für Zinsen aus derivativen Finanzinstrumenten mit und ohne Grundgeschäft	0,00	0,00	0,00
3243	Auszahlungen aus Gewinnentnahmen von marktbestimmten Betrieben	0,00	0,00	0,00
3244	Sonstige Auszahlungen aus Finanzaufwendungen	1.100,00	1.100,00	0,00
32	Summe Auszahlungen operative Gebarung	6.741.300,00	6.875.000,00	-133.700,00
SA1	Saldo (1) Geldfluss aus der operativen Gebarung (31 – 32)	1.127.500,00	897.800,00	229.700,00
331	Einzahlungen aus der Investitionstätigkeit	100,00	0,00	100,00
3311	Einzahlungen aus der Veräußerung von immateriellem Vermögen	0,00	0,00	0,00
3312	Einzahlungen aus der Veräußerung von Grundstücken und Grundstückeinrichtungen	0,00	0,00	0,00
3313	Einzahlungen aus der Veräußerung von Gebäuden und Bauten	0,00	0,00	0,00
3314	Einzahlungen aus der Veräußerung von technischen Anlagen, Fahrzeugen und Maschinen	100,00	0,00	100,00
3315	Einzahlungen aus der Veräußerung von Amts-, Betriebs- und Geschäftsausstattung	0,00	0,00	0,00
3316	Einzahlungen aus der Veräußerung von Kulturgütern	0,00	0,00	0,00
3317	Einzahlungen aus der Veräußerung von Beteiligungen	0,00	0,00	0,00
3318	Einzahlungen aus der Veräußerung von kofinanzierten Schutzbauten	0,00	0,00	0,00
332	Einzahlungen aus der Rückzahlung von Darlehen sowie gewährten Vorschüssen	0,00	0,00	0,00
3321	Einzahlungen aus Darlehen an Träger des öffentlichen Rechts	0,00	0,00	0,00
3322	Einzahlungen aus Darlehen an Beteiligungen	0,00	0,00	0,00
3323	Einzahlungen aus Darlehen an Unternehmen und Haushalte	0,00	0,00	0,00
3325	Einzahlungen aus Vorschüssen und Anzahlungen	0,00	0,00	0,00
333	Einzahlungen aus Kapitaltransfers	612.700,00	445.800,00	166.900,00
3331	Kapitaltransferzahlungen von Trägern des öffentlichen Rechts	500.000,00	415.500,00	84.500,00
3332	Kapitaltransferzahlungen von Beteiligungen	0,00	0,00	0,00
3333	Kapitaltransferzahlungen von Unternehmen	0,00	0,00	0,00
3334	Kapitaltransferzahlungen von Haushalten und Organisationen ohne Erwerbscharakter	50.000,00	30.300,00	19.700,00
3335	Kapitaltransferzahlungen vom Ausland	62.700,00	0,00	62.700,00
33	Summe Einzahlungen investive Gebarung	612.800,00	445.800,00	167.000,00
341	Auszahlungen aus der Investitionstätigkeit	1.339.900,00	1.568.600,00	-228.700,00
3411	Auszahlungen für den Erwerb von immateriellem Vermögen	85.700,00	146.000,00	-60.300,00

1. Nachtragsvoranschlag 2024

NVA Finanzierungshaushalt Gesamt 1. und 2. Ebene (Anlage 1b) - interne Vergütungen enthalten

Marktgemeinde Tulbing

MVAG	Mittelverwendungs- und aufbringungsgruppen (1. und 2. Ebene)	VA 2024 inkl. NVA	VA 2024	1. NVA
3412	Auszahlungen für den Erwerb von Grundstücken und Grundstückseinrichtungen	983.200,00	979.800,00	3.400,00
3413	Auszahlungen für den Erwerb von Gebäuden und Bauten	117.300,00	97.100,00	20.200,00
3414	Auszahlungen für den Erwerb von technischen Anlagen, Fahrzeugen und Maschinen	81.400,00	244.600,00	-163.200,00
3415	Auszahlungen für den Erwerb von Amts-, Betriebs- und Geschäftsausstattung	72.300,00	101.100,00	-28.800,00
3416	Auszahlungen für den Erwerb von Kulturgütern	0,00	0,00	0,00
3417	Auszahlungen für den Erwerb von Beteiligungen	0,00	0,00	0,00
3418	Auszahlungen für den Erwerb von kofinanzierten Schutzbauten	0,00	0,00	0,00
342	Auszahlungen aus der Gewährung von Darlehen sowie gewährten Vorschüssen	0,00	0,00	0,00
3421	Auszahlungen von Darlehen an Träger des öffentlichen Rechts	0,00	0,00	0,00
3422	Auszahlungen von Darlehen an Beteiligungen	0,00	0,00	0,00
3423	Auszahlungen von Darlehen an Unternehmen und Haushalte	0,00	0,00	0,00
3425	Auszahlungen von Vorschüssen und Anzahlungen	0,00	0,00	0,00
343	Auszahlungen aus Kapitaltransfers	10.700,00	10.700,00	0,00
3431	Kapitaltransferzahlungen an Träger des öffentlichen Rechts	10.700,00	10.700,00	0,00
3432	Kapitaltransferzahlungen an Beteiligungen	0,00	0,00	0,00
3433	Kapitaltransferzahlungen an Unternehmen (Finanzunternehmen)	0,00	0,00	0,00
3434	Kapitaltransferzahlungen an Haushalte und Organisationen ohne Erwerbscharakter	0,00	0,00	0,00
3435	Kapitaltransferzahlungen an das Ausland	0,00	0,00	0,00
34	Summe Auszahlungen investive Gebarung	1.350.600,00	1.579.300,00	-228.700,00
SA2	Saldo (2) Geldfluss aus der investiven Gebarung (33 – 34)	-737.800,00	-1.133.500,00	395.700,00
SA3	Saldo (3) Nettofinanzierungssaldo (Saldo 1 + Saldo 2)	389.700,00	-235.700,00	625.400,00
351	Einzahlungen aus der Aufnahme von Finanzschulden	492.400,00	490.100,00	2.300,00
3511	Einzahlungen aus empfangenen Darlehen von öffentlichen Körperschaften und Rechtsträgern	2.400,00	100,00	2.300,00
3512	Einzahlungen aus empfangenen Darlehen von Beteiligungen	0,00	0,00	0,00
3513	Einzahlungen aus empfangenen Darlehen von Unternehmen und privaten Haushalten	0,00	0,00	0,00
3514	Einzahlungen aus Finanzschulden (Finanzunternehmen)	490.000,00	490.000,00	0,00
3515	Einzahlungen aus Aufnahmen von Leasingverbindlichkeiten	0,00	0,00	0,00
353	Einzahlungen infolge eines Kapitaltausches bei derivativen Finanzinstrumenten mit Grundgeschäft	0,00	0,00	0,00
3530	Einzahlungen infolge eines Kapitaltausches bei derivativen Finanzinstrumenten mit Grundgeschäft	0,00	0,00	0,00
355	Einzahlungen aus dem Abgang von Finanzinstrumenten	0,00	0,00	0,00
3550	Einzahlungen aus dem Abgang von Finanzinstrumenten	0,00	0,00	0,00
35	Summe Einzahlungen aus der Finanzierungstätigkeit	492.400,00	490.100,00	2.300,00

1. Nachtragsvoranschlag 2024

NVA Finanzierungshaushalt Gesamt 1. und 2. Ebene (Anlage 1b) - interne Vergütungen enthalten

Marktgemeinde Tulbing

MVAG	Mittelverwendungs- und aufbringungsgruppen (1. und 2. Ebene)	VA 2024 inkl. NVA	VA 2024	1. NVA
361	Auszahlungen aus der Tilgung von Finanzschulden	997.100,00	977.200,00	19.900,00
3611	Auszahlungen aus empfangenen Darlehen von öffentlichen Körperschaften und Rechtsträgern	300,00	300,00	0,00
3612	Auszahlungen aus empfangenen Darlehen von Beteiligungen	0,00	0,00	0,00
3613	Auszahlungen aus empfangenen Darlehen von Unternehmen und privaten Haushalten	27.900,00	27.900,00	0,00
3614	Auszahlungen aus Finanzschulden	968.900,00	949.000,00	19.900,00
3615	Auszahlungen aus Rückzahlungen von Leasingverbindlichkeiten	0,00	0,00	0,00
363	Auszahlungen infolge eines Kapitaltausches bei derivativen Finanzinstrumenten mit Grundgeschäft	0,00	0,00	0,00
3630	Auszahlungen infolge eines Kapitaltausches bei derivativen Finanzinstrumenten mit Grundgeschäft	0,00	0,00	0,00
365	Auszahlungen für den Erwerb von Finanzinstrumenten	0,00	0,00	0,00
3650	Auszahlungen für den Erwerb von Finanzinstrumenten	0,00	0,00	0,00
36	Summe Auszahlungen aus der Finanzierungstätigkeit	997.100,00	977.200,00	19.900,00
SA4	Saldo (4) Geldfluss aus der Finanzierungstätigkeit (35 – 36)	-504.700,00	-487.100,00	-17.600,00
SA5	Saldo (5) Geldfluss aus der voranschlagswirksamen Gebarung (Saldo 3 + Saldo 4)	-115.000,00	-722.800,00	607.800,00

1. NVA Finanzierungshaushalt Bereichsbudget 1. und 2. Ebene
(Anlage 1b)

1. Nachtragsvoranschlag 2024

NVA Finanzierungshaushalt Bereichsbudget 1. und 2. Ebene (Anlage 1b)

Marktgemeinde Tulbing

Vertretungskörper und allgemeine Verwaltung (Gruppe 0)

MVAG	Mittelverwendungs- und aufbringungsgruppen (1. und 2. Ebene)	VA 2024 inkl. NVA	VA 2024	1. NVA
311	Einzahlungen aus operativer Verwaltungstätigkeit	104.300,00	105.300,00	-1.000,00
3111	Einzahlungen aus eigenen Abgaben	0,00	0,00	0,00
3112	Einzahlungen aus Ertragsanteilen	0,00	0,00	0,00
3113	Einzahlungen aus Gebühren	0,00	0,00	0,00
3114	Einzahlungen aus Leistungen	81.100,00	82.700,00	-1.600,00
3115	Einzahlungen aus Besitz und wirtschaftlicher Tätigkeit	5.200,00	4.400,00	800,00
3116	Einzahlungen aus Veräußerung von geringwertigen Wirtschaftsgütern (GWG) und sonstige Einzahlungen	18.000,00	18.200,00	-200,00
312	Einzahlungen aus Transfers	0,00	0,00	0,00
3121	Transferzahlungen von Trägern des öffentlichen Rechts	0,00	0,00	0,00
3122	Transferzahlungen von Beteiligungen	0,00	0,00	0,00
3123	Transferzahlungen von Unternehmen (inkl. Finanzunternehmen)	0,00	0,00	0,00
3124	Transferzahlungen von Haushalten und Organisationen ohne Erwerbscharakter	0,00	0,00	0,00
3125	Transferzahlungen vom Ausland	0,00	0,00	0,00
3126	Investitions- und Tilgungszuschüsse zwischen Unternehmungen und Betrieben der Gebietskörperschaft und der Gebietskörperschaft	0,00	0,00	0,00
313	Einzahlungen aus Finanzerträgen	0,00	0,00	0,00
3131	Einzahlungen aus Zinserträgen	0,00	0,00	0,00
3132	Einzahlungen aus Zinsen aus derivativen Finanzinstrumenten mit und ohne Grundgeschäft	0,00	0,00	0,00
3133	Einzahlungen aus Gewinnentnahmen von marktbestimmten Betrieben	0,00	0,00	0,00
3134	Sonstige Einzahlungen aus Finanzerträgen	0,00	0,00	0,00
3135	Einzahlungen aus Dividenden/Gewinnausschüttungen	0,00	0,00	0,00
31	Summe Einzahlungen operative Gebarung	104.300,00	105.300,00	-1.000,00
321	Auszahlungen aus Personalaufwand	444.500,00	451.100,00	-6.600,00
3211	Auszahlungen für Personalaufwand (Bezüge, Nebengebühren, und Mehrleistungsvergütungen)	340.300,00	337.600,00	2.700,00
3212	Auszahlungen für gesetzliche und freiwillige Sozialaufwendungen	104.200,00	113.500,00	-9.300,00
3213	Auszahlungen aus sonstigem Personalaufwand	0,00	0,00	0,00
322	Auszahlungen aus Sachaufwand	427.800,00	454.200,00	-26.400,00
3221	Auszahlungen für Gebrauchs- und Verbrauchsgüter, Handelswaren	31.200,00	31.200,00	0,00
3222	Auszahlungen für Verwaltungs- und Betriebsaufwand	61.400,00	66.900,00	-5.500,00
3223	Auszahlungen für Leasing- und Mietaufwand	0,00	0,00	0,00
3224	Auszahlungen für Instandhaltung	12.000,00	12.000,00	0,00
3225	Sonstige Auszahlungen aus Sachaufwand	323.200,00	344.100,00	-20.900,00
3226	Auszahlungen aus der Inanspruchnahme von Haftungen	0,00	0,00	0,00
323	Auszahlungen aus Transfers	73.000,00	70.900,00	2.100,00
3231	Transferzahlungen an Träger des öffentlichen Rechts	34.000,00	34.300,00	-300,00

1. Nachtragsvoranschlag 2024

NVA Finanzierungshaushalt Bereichsbudget 1. und 2. Ebene (Anlage 1b)

Marktgemeinde Tulbing

Vertretungskörper und allgemeine Verwaltung (Gruppe 0)

MVAG	Mittelverwendungs- und aufbringungsgruppen (1. und 2. Ebene)	VA 2024 inkl. NVA	VA 2024	1. NVA
3232	Transferzahlungen an Beteiligungen	0,00	0,00	0,00
3233	Transferzahlungen an Unternehmen (inkl. Finanzunternehmen)	9.100,00	8.700,00	400,00
3234	Transferzahlungen an Haushalte und Organisationen ohne Erwerbscharakter	29.900,00	27.900,00	2.000,00
3235	Transferzahlungen an das Ausland	0,00	0,00	0,00
3236	Investitions- und Tilgungszuschüsse zwischen Unternehmungen und Betrieben der Gebietskörperschaft und der Gebietskörperschaft	0,00	0,00	0,00
324	Auszahlungen aus Finanzaufwand	0,00	0,00	0,00
3241	Auszahlungen für Zinsen	0,00	0,00	0,00
3242	Auszahlungen für Zinsen aus derivativen Finanzinstrumenten mit und ohne Grundgeschäft	0,00	0,00	0,00
3243	Auszahlungen aus Gewinnentnahmen von marktbestimmten Betrieben	0,00	0,00	0,00
3244	Sonstige Auszahlungen aus Finanzaufwendungen	0,00	0,00	0,00
32	Summe Auszahlungen operative Gebarung	945.300,00	976.200,00	-30.900,00
SA1	Saldo (1) Geldfluss aus der operativen Gebarung (31 – 32)	-841.000,00	-870.900,00	29.900,00
331	Einzahlungen aus der Investitionstätigkeit	0,00	0,00	0,00
3311	Einzahlungen aus der Veräußerung von immateriellem Vermögen	0,00	0,00	0,00
3312	Einzahlungen aus der Veräußerung von Grundstücken und Grundstückeinrichtungen	0,00	0,00	0,00
3313	Einzahlungen aus der Veräußerung von Gebäuden und Bauten	0,00	0,00	0,00
3314	Einzahlungen aus der Veräußerung von technischen Anlagen, Fahrzeugen und Maschinen	0,00	0,00	0,00
3315	Einzahlungen aus der Veräußerung von Amts-, Betriebs- und Geschäftsausstattung	0,00	0,00	0,00
3316	Einzahlungen aus der Veräußerung von Kulturgütern	0,00	0,00	0,00
3317	Einzahlungen aus der Veräußerung von Beteiligungen	0,00	0,00	0,00
3318	Einzahlungen aus der Veräußerung von kofinanzierten Schutzbauten	0,00	0,00	0,00
332	Einzahlungen aus der Rückzahlung von Darlehen sowie gewährten Vorschüssen	0,00	0,00	0,00
3321	Einzahlungen aus Darlehen an Träger des öffentlichen Rechts	0,00	0,00	0,00
3322	Einzahlungen aus Darlehen an Beteiligungen	0,00	0,00	0,00
3323	Einzahlungen aus Darlehen an Unternehmen und Haushalte	0,00	0,00	0,00
3325	Einzahlungen aus Vorschüssen und Anzahlungen	0,00	0,00	0,00
333	Einzahlungen aus Kapitaltransfers	35.100,00	49.600,00	-14.500,00
3331	Kapitaltransferzahlungen von Trägern des öffentlichen Rechts	27.300,00	49.600,00	-22.300,00
3332	Kapitaltransferzahlungen von Beteiligungen	0,00	0,00	0,00
3333	Kapitaltransferzahlungen von Unternehmen	0,00	0,00	0,00
3334	Kapitaltransferzahlungen von Haushalten und Organisationen ohne Erwerbscharakter	0,00	0,00	0,00
3335	Kapitaltransferzahlungen vom Ausland	7.800,00	0,00	7.800,00
33	Summe Einzahlungen investive Gebarung	35.100,00	49.600,00	-14.500,00

1. Nachtragsvoranschlag 2024

Marktgemeinde Tulbing

NVA Finanzierungshaushalt Bereichsbudget 1. und 2. Ebene (Anlage 1b)

Vertretungskörper und allgemeine Verwaltung (Gruppe 0)

MVAG	Mittelverwendungs- und aufbringungsgruppen (1. und 2. Ebene)	VA 2024 inkl. NVA	VA 2024	1. NVA
341	Auszahlungen aus der Investitionstätigkeit	40.700,00	77.000,00	-36.300,00
3411	Auszahlungen für den Erwerb von immateriellem Vermögen	35.700,00	62.000,00	-26.300,00
3412	Auszahlungen für den Erwerb von Grundstücken und Grundstückseinrichtungen	0,00	0,00	0,00
3413	Auszahlungen für den Erwerb von Gebäuden und Bauten	0,00	0,00	0,00
3414	Auszahlungen für den Erwerb von technischen Anlagen, Fahrzeugen und Maschinen	0,00	0,00	0,00
3415	Auszahlungen für den Erwerb von Amts-, Betriebs- und Geschäftsausstattung	5.000,00	15.000,00	-10.000,00
3416	Auszahlungen für den Erwerb von Kulturgütern	0,00	0,00	0,00
3417	Auszahlungen für den Erwerb von Beteiligungen	0,00	0,00	0,00
3418	Auszahlungen für den Erwerb von kofinanzierten Schutzbauten	0,00	0,00	0,00
342	Auszahlungen aus der Gewährung von Darlehen sowie gewährten Vorschüssen	0,00	0,00	0,00
3421	Auszahlungen von Darlehen an Träger des öffentlichen Rechts	0,00	0,00	0,00
3422	Auszahlungen von Darlehen an Beteiligungen	0,00	0,00	0,00
3423	Auszahlungen von Darlehen an Unternehmen und Haushalte	0,00	0,00	0,00
3425	Auszahlungen von Vorschüssen und Anzahlungen	0,00	0,00	0,00
343	Auszahlungen aus Kapitaltransfers	0,00	0,00	0,00
3431	Kapitaltransferzahlungen an Träger des öffentlichen Rechts	0,00	0,00	0,00
3432	Kapitaltransferzahlungen an Beteiligungen	0,00	0,00	0,00
3433	Kapitaltransferzahlungen an Unternehmen (Finanzunternehmen)	0,00	0,00	0,00
3434	Kapitaltransferzahlungen an Haushalte und Organisationen ohne Erwerbscharakter	0,00	0,00	0,00
3435	Kapitaltransferzahlungen an das Ausland	0,00	0,00	0,00
34	Summe Auszahlungen investive Gebarung	40.700,00	77.000,00	-36.300,00
SA2	Saldo (2) Geldfluss aus der investiven Gebarung (33 – 34)	-5.600,00	-27.400,00	21.800,00
SA3	Saldo (3) Nettofinanzierungssaldo (Saldo 1 + Saldo 2)	-846.600,00	-898.300,00	51.700,00
351	Einzahlungen aus der Aufnahme von Finanzschulden	0,00	0,00	0,00
3511	Einzahlungen aus empfangenen Darlehen von öffentlichen Körperschaften und Rechtsträgern	0,00	0,00	0,00
3512	Einzahlungen aus empfangenen Darlehen von Beteiligungen	0,00	0,00	0,00
3513	Einzahlungen aus empfangenen Darlehen von Unternehmen und privaten Haushalten	0,00	0,00	0,00
3514	Einzahlungen aus Finanzschulden (Finanzunternehmen)	0,00	0,00	0,00
3515	Einzahlungen aus Aufnahmen von Leasingverbindlichkeiten	0,00	0,00	0,00
353	Einzahlungen infolge eines Kapitaltausches bei derivativen Finanzinstrumenten mit Grundgeschäft	0,00	0,00	0,00
3530	Einzahlungen infolge eines Kapitaltausches bei derivativen Finanzinstrumenten mit Grundgeschäft	0,00	0,00	0,00
355	Einzahlungen aus dem Abgang von Finanzinstrumenten	0,00	0,00	0,00

1. Nachtragsvoranschlag 2024

NVA Finanzierungshaushalt Bereichsbudget 1. und 2. Ebene (Anlage 1b)

Marktgemeinde Tulbing

Vertretungskörper und allgemeine Verwaltung (Gruppe 0)

MVAG	Mittelverwendungs- und aufbringungsgruppen (1. und 2. Ebene)	VA 2024 inkl. NVA	VA 2024	1. NVA
3550	Einzahlungen aus dem Abgang von Finanzinstrumenten	0,00	0,00	0,00
35	Summe Einzahlungen aus der Finanzierungstätigkeit	0,00	0,00	0,00
361	Auszahlungen aus der Tilgung von Finanzschulden	0,00	0,00	0,00
3611	Auszahlungen aus empfangenen Darlehen von öffentlichen Körperschaften und Rechtsträgern	0,00	0,00	0,00
3612	Auszahlungen aus empfangenen Darlehen von Beteiligungen	0,00	0,00	0,00
3613	Auszahlungen aus empfangenen Darlehen von Unternehmen und privaten Haushalten	0,00	0,00	0,00
3614	Auszahlungen aus Finanzschulden	0,00	0,00	0,00
3615	Auszahlungen aus Rückzahlungen von Leasingverbindlichkeiten	0,00	0,00	0,00
363	Auszahlungen infolge eines Kapitaltausches bei derivativen Finanzinstrumenten mit Grundgeschäft	0,00	0,00	0,00
3630	Auszahlungen infolge eines Kapitaltausches bei derivativen Finanzinstrumenten mit Grundgeschäft	0,00	0,00	0,00
365	Auszahlungen für den Erwerb von Finanzinstrumenten	0,00	0,00	0,00
3650	Auszahlungen für den Erwerb von Finanzinstrumenten	0,00	0,00	0,00
36	Summe Auszahlungen aus der Finanzierungstätigkeit	0,00	0,00	0,00
SA4	Saldo (4) Geldfluss aus der Finanzierungstätigkeit (35 – 36)	0,00	0,00	0,00
SA5	Saldo (5) Geldfluss aus der voranschlagswirksamen Gebarung (Saldo 3 + Saldo 4)	-846.600,00	-898.300,00	51.700,00

1. Nachtragsvoranschlag 2024

Marktgemeinde Tulbing

NVA Finanzierungshaushalt Bereichsbudget 1. und 2. Ebene (Anlage 1b)

Öffentliche Ordnung und Sicherheit (Gruppe 1)

MVAG	Mittelverwendungs- und aufbringungsgruppen (1. und 2. Ebene)	VA 2024 inkl. NVA	VA 2024	1. NVA
311	Einzahlungen aus operativer Verwaltungstätigkeit	1.900,00	1.600,00	300,00
3111	Einzahlungen aus eigenen Abgaben	0,00	0,00	0,00
3112	Einzahlungen aus Ertragsanteilen	0,00	0,00	0,00
3113	Einzahlungen aus Gebühren	0,00	0,00	0,00
3114	Einzahlungen aus Leistungen	1.800,00	300,00	1.500,00
3115	Einzahlungen aus Besitz und wirtschaftlicher Tätigkeit	0,00	0,00	0,00
3116	Einzahlungen aus Veräußerung von geringwertigen Wirtschaftsgütern (GWG) und sonstige Einzahlungen	100,00	1.300,00	-1.200,00
312	Einzahlungen aus Transfers	155.000,00	183.700,00	-28.700,00
3121	Transferzahlungen von Trägern des öffentlichen Rechts	155.000,00	183.700,00	-28.700,00
3122	Transferzahlungen von Beteiligungen	0,00	0,00	0,00
3123	Transferzahlungen von Unternehmen (inkl. Finanzunternehmen)	0,00	0,00	0,00
3124	Transferzahlungen von Haushalten und Organisationen ohne Erwerbscharakter	0,00	0,00	0,00
3125	Transferzahlungen vom Ausland	0,00	0,00	0,00
3126	Investitions- und Tilgungszuschüsse zwischen Unternehmungen und Betrieben der Gebietskörperschaft und der Gebietskörperschaft	0,00	0,00	0,00
313	Einzahlungen aus Finanzerträgen	0,00	0,00	0,00
3131	Einzahlungen aus Zinserträgen	0,00	0,00	0,00
3132	Einzahlungen aus Zinsen aus derivativen Finanzinstrumenten mit und ohne Grundgeschäft	0,00	0,00	0,00
3133	Einzahlungen aus Gewinnentnahmen von marktbestimmten Betrieben	0,00	0,00	0,00
3134	Sonstige Einzahlungen aus Finanzerträgen	0,00	0,00	0,00
3135	Einzahlungen aus Dividenden/Gewinnausschüttungen	0,00	0,00	0,00
31	Summe Einzahlungen operative Gebarung	156.900,00	185.300,00	-28.400,00
321	Auszahlungen aus Personalaufwand	0,00	0,00	0,00
3211	Auszahlungen für Personalaufwand (Bezüge, Nebengebühren, und Mehrleistungsvergütungen)	0,00	0,00	0,00
3212	Auszahlungen für gesetzliche und freiwillige Sozialaufwendungen	0,00	0,00	0,00
3213	Auszahlungen aus sonstigem Personalaufwand	0,00	0,00	0,00
322	Auszahlungen aus Sachaufwand	38.100,00	43.400,00	-5.300,00
3221	Auszahlungen für Gebrauchs- und Verbrauchsgüter, Handelswaren	3.000,00	4.300,00	-1.300,00
3222	Auszahlungen für Verwaltungs- und Betriebsaufwand	20.400,00	27.800,00	-7.400,00
3223	Auszahlungen für Leasing- und Mietaufwand	200,00	200,00	0,00
3224	Auszahlungen für Instandhaltung	5.900,00	2.500,00	3.400,00
3225	Sonstige Auszahlungen aus Sachaufwand	8.600,00	8.600,00	0,00
3226	Auszahlungen aus der Inanspruchnahme von Haftungen	0,00	0,00	0,00
323	Auszahlungen aus Transfers	111.300,00	41.300,00	70.000,00
3231	Transferzahlungen an Träger des öffentlichen Rechts	10.200,00	10.200,00	0,00

1. Nachtragsvoranschlag 2024

NVA Finanzierungshaushalt Bereichsbudget 1. und 2. Ebene (Anlage 1b)

Marktgemeinde Tulbing

Öffentliche Ordnung und Sicherheit (Gruppe 1)

MVAG	Mittelverwendungs- und aufbringungsgruppen (1. und 2. Ebene)	VA 2024 inkl. NVA	VA 2024	1. NVA
3232	Transferzahlungen an Beteiligungen	0,00	0,00	0,00
3233	Transferzahlungen an Unternehmen (inkl. Finanzunternehmen)	0,00	0,00	0,00
3234	Transferzahlungen an Haushalte und Organisationen ohne Erwerbscharakter	101.100,00	31.100,00	70.000,00
3235	Transferzahlungen an das Ausland	0,00	0,00	0,00
3236	Investitions- und Tilgungszuschüsse zwischen Unternehmungen und Betrieben der Gebietskörperschaft und der Gebietskörperschaft	0,00	0,00	0,00
324	Auszahlungen aus Finanzaufwand	0,00	0,00	0,00
3241	Auszahlungen für Zinsen	0,00	0,00	0,00
3242	Auszahlungen für Zinsen aus derivativen Finanzinstrumenten mit und ohne Grundgeschäft	0,00	0,00	0,00
3243	Auszahlungen aus Gewinnentnahmen von marktbestimmten Betrieben	0,00	0,00	0,00
3244	Sonstige Auszahlungen aus Finanzaufwendungen	0,00	0,00	0,00
32	Summe Auszahlungen operative Gebarung	149.400,00	84.700,00	64.700,00
SA1	Saldo (1) Geldfluss aus der operativen Gebarung (31 – 32)	7.500,00	100.600,00	-93.100,00
331	Einzahlungen aus der Investitionstätigkeit	0,00	0,00	0,00
3311	Einzahlungen aus der Veräußerung von immateriellem Vermögen	0,00	0,00	0,00
3312	Einzahlungen aus der Veräußerung von Grundstücken und Grundstückeinrichtungen	0,00	0,00	0,00
3313	Einzahlungen aus der Veräußerung von Gebäuden und Bauten	0,00	0,00	0,00
3314	Einzahlungen aus der Veräußerung von technischen Anlagen, Fahrzeugen und Maschinen	0,00	0,00	0,00
3315	Einzahlungen aus der Veräußerung von Amts-, Betriebs- und Geschäftsausstattung	0,00	0,00	0,00
3316	Einzahlungen aus der Veräußerung von Kulturgütern	0,00	0,00	0,00
3317	Einzahlungen aus der Veräußerung von Beteiligungen	0,00	0,00	0,00
3318	Einzahlungen aus der Veräußerung von kofinanzierten Schutzbauten	0,00	0,00	0,00
332	Einzahlungen aus der Rückzahlung von Darlehen sowie gewährten Vorschüssen	0,00	0,00	0,00
3321	Einzahlungen aus Darlehen an Träger des öffentlichen Rechts	0,00	0,00	0,00
3322	Einzahlungen aus Darlehen an Beteiligungen	0,00	0,00	0,00
3323	Einzahlungen aus Darlehen an Unternehmen und Haushalte	0,00	0,00	0,00
3325	Einzahlungen aus Vorschüssen und Anzahlungen	0,00	0,00	0,00
333	Einzahlungen aus Kapitaltransfers	50.500,00	78.100,00	-27.600,00
3331	Kapitaltransferzahlungen von Trägern des öffentlichen Rechts	43.100,00	78.100,00	-35.000,00
3332	Kapitaltransferzahlungen von Beteiligungen	0,00	0,00	0,00
3333	Kapitaltransferzahlungen von Unternehmen	0,00	0,00	0,00
3334	Kapitaltransferzahlungen von Haushalten und Organisationen ohne Erwerbscharakter	0,00	0,00	0,00
3335	Kapitaltransferzahlungen vom Ausland	7.400,00	0,00	7.400,00
33	Summe Einzahlungen investive Gebarung	50.500,00	78.100,00	-27.600,00

1. Nachtragsvoranschlag 2024

Marktgemeinde Tulbing

NVA Finanzierungshaushalt Bereichsbudget 1. und 2. Ebene (Anlage 1b)

Öffentliche Ordnung und Sicherheit (Gruppe 1)

MVAG	Mittelverwendungs- und aufbringungsgruppen (1. und 2. Ebene)	VA 2024 inkl. NVA	VA 2024	1. NVA
341	Auszahlungen aus der Investitionstätigkeit	58.100,00	220.300,00	-162.200,00
3411	Auszahlungen für den Erwerb von immateriellem Vermögen	0,00	0,00	0,00
3412	Auszahlungen für den Erwerb von Grundstücken und Grundstückseinrichtungen	0,00	0,00	0,00
3413	Auszahlungen für den Erwerb von Gebäuden und Bauten	0,00	0,00	0,00
3414	Auszahlungen für den Erwerb von technischen Anlagen, Fahrzeugen und Maschinen	58.100,00	220.300,00	-162.200,00
3415	Auszahlungen für den Erwerb von Amts-, Betriebs- und Geschäftsausstattung	0,00	0,00	0,00
3416	Auszahlungen für den Erwerb von Kulturgütern	0,00	0,00	0,00
3417	Auszahlungen für den Erwerb von Beteiligungen	0,00	0,00	0,00
3418	Auszahlungen für den Erwerb von kofinanzierten Schutzbauten	0,00	0,00	0,00
342	Auszahlungen aus der Gewährung von Darlehen sowie gewährten Vorschüssen	0,00	0,00	0,00
3421	Auszahlungen von Darlehen an Träger des öffentlichen Rechts	0,00	0,00	0,00
3422	Auszahlungen von Darlehen an Beteiligungen	0,00	0,00	0,00
3423	Auszahlungen von Darlehen an Unternehmen und Haushalte	0,00	0,00	0,00
3425	Auszahlungen von Vorschüssen und Anzahlungen	0,00	0,00	0,00
343	Auszahlungen aus Kapitaltransfers	0,00	0,00	0,00
3431	Kapitaltransferzahlungen an Träger des öffentlichen Rechts	0,00	0,00	0,00
3432	Kapitaltransferzahlungen an Beteiligungen	0,00	0,00	0,00
3433	Kapitaltransferzahlungen an Unternehmen (Finanzunternehmen)	0,00	0,00	0,00
3434	Kapitaltransferzahlungen an Haushalte und Organisationen ohne Erwerbscharakter	0,00	0,00	0,00
3435	Kapitaltransferzahlungen an das Ausland	0,00	0,00	0,00
34	Summe Auszahlungen investive Gebarung	58.100,00	220.300,00	-162.200,00
SA2	Saldo (2) Geldfluss aus der investiven Gebarung (33 – 34)	-7.600,00	-142.200,00	134.600,00
SA3	Saldo (3) Nettofinanzierungssaldo (Saldo 1 + Saldo 2)	-100,00	-41.600,00	41.500,00
351	Einzahlungen aus der Aufnahme von Finanzschulden	0,00	0,00	0,00
3511	Einzahlungen aus empfangenen Darlehen von öffentlichen Körperschaften und Rechtsträgern	0,00	0,00	0,00
3512	Einzahlungen aus empfangenen Darlehen von Beteiligungen	0,00	0,00	0,00
3513	Einzahlungen aus empfangenen Darlehen von Unternehmen und privaten Haushalten	0,00	0,00	0,00
3514	Einzahlungen aus Finanzschulden (Finanzunternehmen)	0,00	0,00	0,00
3515	Einzahlungen aus Aufnahmen von Leasingverbindlichkeiten	0,00	0,00	0,00
353	Einzahlungen infolge eines Kapitaltausches bei derivativen Finanzinstrumenten mit Grundgeschäft	0,00	0,00	0,00
3530	Einzahlungen infolge eines Kapitaltausches bei derivativen Finanzinstrumenten mit Grundgeschäft	0,00	0,00	0,00
355	Einzahlungen aus dem Abgang von Finanzinstrumenten	0,00	0,00	0,00

Öffentliche Ordnung und Sicherheit (Gruppe 1)

MVAG	Mittelverwendungs- und aufbringungsgruppen (1. und 2. Ebene)	VA 2024 inkl. NVA	VA 2024	1. NVA
3550	Einzahlungen aus dem Abgang von Finanzinstrumenten	0,00	0,00	0,00
35	Summe Einzahlungen aus der Finanzierungstätigkeit	0,00	0,00	0,00
361	Auszahlungen aus der Tilgung von Finanzschulden	0,00	0,00	0,00
3611	Auszahlungen aus empfangenen Darlehen von öffentlichen Körperschaften und Rechtsträgern	0,00	0,00	0,00
3612	Auszahlungen aus empfangenen Darlehen von Beteiligungen	0,00	0,00	0,00
3613	Auszahlungen aus empfangenen Darlehen von Unternehmen und privaten Haushalten	0,00	0,00	0,00
3614	Auszahlungen aus Finanzschulden	0,00	0,00	0,00
3615	Auszahlungen aus Rückzahlungen von Leasingverbindlichkeiten	0,00	0,00	0,00
363	Auszahlungen infolge eines Kapitaltausches bei derivativen Finanzinstrumenten mit Grundgeschäft	0,00	0,00	0,00
3630	Auszahlungen infolge eines Kapitaltausches bei derivativen Finanzinstrumenten mit Grundgeschäft	0,00	0,00	0,00
365	Auszahlungen für den Erwerb von Finanzinstrumenten	0,00	0,00	0,00
3650	Auszahlungen für den Erwerb von Finanzinstrumenten	0,00	0,00	0,00
36	Summe Auszahlungen aus der Finanzierungstätigkeit	0,00	0,00	0,00
SA4	Saldo (4) Geldfluss aus der Finanzierungstätigkeit (35 – 36)	0,00	0,00	0,00
SA5	Saldo (5) Geldfluss aus der voranschlagswirksamen Gebarung (Saldo 3 + Saldo 4)	-100,00	-41.600,00	41.500,00

1. Nachtragsvoranschlag 2024

NVA Finanzierungshaushalt Bereichsbudget 1. und 2. Ebene (Anlage 1b)

Marktgemeinde Tulbing

Unterricht, Erziehung, Sport und Wissenschaft (Gruppe 2)

MVAG	Mittelverwendungs- und aufbringungsgruppen (1. und 2. Ebene)	VA 2024 inkl. NVA	VA 2024	1. NVA
311	Einzahlungen aus operativer Verwaltungstätigkeit	330.300,00	335.300,00	-5.000,00
3111	Einzahlungen aus eigenen Abgaben	0,00	0,00	0,00
3112	Einzahlungen aus Ertragsanteilen	0,00	0,00	0,00
3113	Einzahlungen aus Gebühren	0,00	0,00	0,00
3114	Einzahlungen aus Leistungen	269.300,00	230.600,00	38.700,00
3115	Einzahlungen aus Besitz und wirtschaftlicher Tätigkeit	13.900,00	3.700,00	10.200,00
3116	Einzahlungen aus Veräußerung von geringwertigen Wirtschaftsgütern (GWG) und sonstige Einzahlungen	47.100,00	101.000,00	-53.900,00
312	Einzahlungen aus Transfers	167.300,00	281.500,00	-114.200,00
3121	Transferzahlungen von Trägern des öffentlichen Rechts	167.300,00	281.500,00	-114.200,00
3122	Transferzahlungen von Beteiligungen	0,00	0,00	0,00
3123	Transferzahlungen von Unternehmen (inkl. Finanzunternehmen)	0,00	0,00	0,00
3124	Transferzahlungen von Haushalten und Organisationen ohne Erwerbscharakter	0,00	0,00	0,00
3125	Transferzahlungen vom Ausland	0,00	0,00	0,00
3126	Investitions- und Tilgungszuschüsse zwischen Unternehmungen und Betrieben der Gebietskörperschaft und der Gebietskörperschaft	0,00	0,00	0,00
313	Einzahlungen aus Finanzerträgen	0,00	0,00	0,00
3131	Einzahlungen aus Zinserträgen	0,00	0,00	0,00
3132	Einzahlungen aus Zinsen aus derivativen Finanzinstrumenten mit und ohne Grundgeschäft	0,00	0,00	0,00
3133	Einzahlungen aus Gewinnentnahmen von marktbestimmten Betrieben	0,00	0,00	0,00
3134	Sonstige Einzahlungen aus Finanzerträgen	0,00	0,00	0,00
3135	Einzahlungen aus Dividenden/Gewinnausschüttungen	0,00	0,00	0,00
31	Summe Einzahlungen operative Gebarung	497.600,00	616.800,00	-119.200,00
321	Auszahlungen aus Personalaufwand	585.400,00	594.100,00	-8.700,00
3211	Auszahlungen für Personalaufwand (Bezüge, Nebengebühren, und Mehrleistungsvergütungen)	467.600,00	474.500,00	-6.900,00
3212	Auszahlungen für gesetzliche und freiwillige Sozialaufwendungen	117.800,00	119.600,00	-1.800,00
3213	Auszahlungen aus sonstigem Personalaufwand	0,00	0,00	0,00
322	Auszahlungen aus Sachaufwand	384.200,00	502.100,00	-117.900,00
3221	Auszahlungen für Gebrauchs- und Verbrauchsgüter, Handelswaren	70.600,00	72.900,00	-2.300,00
3222	Auszahlungen für Verwaltungs- und Betriebsaufwand	58.200,00	60.700,00	-2.500,00
3223	Auszahlungen für Leasing- und Mietaufwand	3.500,00	3.400,00	100,00
3224	Auszahlungen für Instandhaltung	60.800,00	61.400,00	-600,00
3225	Sonstige Auszahlungen aus Sachaufwand	191.100,00	303.700,00	-112.600,00
3226	Auszahlungen aus der Inanspruchnahme von Haftungen	0,00	0,00	0,00
323	Auszahlungen aus Transfers	220.200,00	183.300,00	36.900,00
3231	Transferzahlungen an Träger des öffentlichen Rechts	200.200,00	173.100,00	27.100,00

1. Nachtragsvoranschlag 2024

Marktgemeinde Tulbing

NVA Finanzierungshaushalt Bereichsbudget 1. und 2. Ebene (Anlage 1b)

Unterricht, Erziehung, Sport und Wissenschaft (Gruppe 2)

MVAG	Mittelverwendungs- und aufbringungsgruppen (1. und 2. Ebene)	VA 2024 inkl. NVA	VA 2024	1. NVA
3232	Transferzahlungen an Beteiligungen	0,00	0,00	0,00
3233	Transferzahlungen an Unternehmen (inkl. Finanzunternehmen)	0,00	0,00	0,00
3234	Transferzahlungen an Haushalte und Organisationen ohne Erwerbscharakter	20.000,00	10.200,00	9.800,00
3235	Transferzahlungen an das Ausland	0,00	0,00	0,00
3236	Investitions- und Tilgungszuschüsse zwischen Unternehmungen und Betrieben der Gebietskörperschaft und der Gebietskörperschaft	0,00	0,00	0,00
324	Auszahlungen aus Finanzaufwand	246.200,00	296.600,00	-50.400,00
3241	Auszahlungen für Zinsen	246.200,00	296.600,00	-50.400,00
3242	Auszahlungen für Zinsen aus derivativen Finanzinstrumenten mit und ohne Grundgeschäft	0,00	0,00	0,00
3243	Auszahlungen aus Gewinnentnahmen von marktbestimmten Betrieben	0,00	0,00	0,00
3244	Sonstige Auszahlungen aus Finanzaufwendungen	0,00	0,00	0,00
32	Summe Auszahlungen operative Gebarung	1.436.000,00	1.576.100,00	-140.100,00
SA1	Saldo (1) Geldfluss aus der operativen Gebarung (31 – 32)	-938.400,00	-959.300,00	20.900,00
331	Einzahlungen aus der Investitionstätigkeit	0,00	0,00	0,00
3311	Einzahlungen aus der Veräußerung von immateriellem Vermögen	0,00	0,00	0,00
3312	Einzahlungen aus der Veräußerung von Grundstücken und Grundstückeinrichtungen	0,00	0,00	0,00
3313	Einzahlungen aus der Veräußerung von Gebäuden und Bauten	0,00	0,00	0,00
3314	Einzahlungen aus der Veräußerung von technischen Anlagen, Fahrzeugen und Maschinen	0,00	0,00	0,00
3315	Einzahlungen aus der Veräußerung von Amts-, Betriebs- und Geschäftsausstattung	0,00	0,00	0,00
3316	Einzahlungen aus der Veräußerung von Kulturgütern	0,00	0,00	0,00
3317	Einzahlungen aus der Veräußerung von Beteiligungen	0,00	0,00	0,00
3318	Einzahlungen aus der Veräußerung von kofinanzierten Schutzbauten	0,00	0,00	0,00
332	Einzahlungen aus der Rückzahlung von Darlehen sowie gewährten Vorschüssen	0,00	0,00	0,00
3321	Einzahlungen aus Darlehen an Träger des öffentlichen Rechts	0,00	0,00	0,00
3322	Einzahlungen aus Darlehen an Beteiligungen	0,00	0,00	0,00
3323	Einzahlungen aus Darlehen an Unternehmen und Haushalte	0,00	0,00	0,00
3325	Einzahlungen aus Vorschüssen und Anzahlungen	0,00	0,00	0,00
333	Einzahlungen aus Kapitaltransfers	108.600,00	64.800,00	43.800,00
3331	Kapitaltransferzahlungen von Trägern des öffentlichen Rechts	101.700,00	64.800,00	36.900,00
3332	Kapitaltransferzahlungen von Beteiligungen	0,00	0,00	0,00
3333	Kapitaltransferzahlungen von Unternehmen	0,00	0,00	0,00
3334	Kapitaltransferzahlungen von Haushalten und Organisationen ohne Erwerbscharakter	0,00	0,00	0,00
3335	Kapitaltransferzahlungen vom Ausland	6.900,00	0,00	6.900,00
33	Summe Einzahlungen investive Gebarung	108.600,00	64.800,00	43.800,00

1. Nachtragsvoranschlag 2024

Marktgemeinde Tulbing

NVA Finanzierungshaushalt Bereichsbudget 1. und 2. Ebene (Anlage 1b)

Unterricht, Erziehung, Sport und Wissenschaft (Gruppe 2)

MVAG	Mittelverwendungs- und aufbringungsgruppen (1. und 2. Ebene)	VA 2024 inkl. NVA	VA 2024	1. NVA
341	Auszahlungen aus der Investitionstätigkeit	162.500,00	194.400,00	-31.900,00
3411	Auszahlungen für den Erwerb von immateriellem Vermögen	0,00	0,00	0,00
3412	Auszahlungen für den Erwerb von Grundstücken und Grundstückseinrichtungen	0,00	25.800,00	-25.800,00
3413	Auszahlungen für den Erwerb von Gebäuden und Bauten	117.300,00	97.100,00	20.200,00
3414	Auszahlungen für den Erwerb von technischen Anlagen, Fahrzeugen und Maschinen	0,00	0,00	0,00
3415	Auszahlungen für den Erwerb von Amts-, Betriebs- und Geschäftsausstattung	45.200,00	71.500,00	-26.300,00
3416	Auszahlungen für den Erwerb von Kulturgütern	0,00	0,00	0,00
3417	Auszahlungen für den Erwerb von Beteiligungen	0,00	0,00	0,00
3418	Auszahlungen für den Erwerb von kofinanzierten Schutzbauten	0,00	0,00	0,00
342	Auszahlungen aus der Gewährung von Darlehen sowie gewährten Vorschüssen	0,00	0,00	0,00
3421	Auszahlungen von Darlehen an Träger des öffentlichen Rechts	0,00	0,00	0,00
3422	Auszahlungen von Darlehen an Beteiligungen	0,00	0,00	0,00
3423	Auszahlungen von Darlehen an Unternehmen und Haushalte	0,00	0,00	0,00
3425	Auszahlungen von Vorschüssen und Anzahlungen	0,00	0,00	0,00
343	Auszahlungen aus Kapitaltransfers	10.700,00	10.700,00	0,00
3431	Kapitaltransferzahlungen an Träger des öffentlichen Rechts	10.700,00	10.700,00	0,00
3432	Kapitaltransferzahlungen an Beteiligungen	0,00	0,00	0,00
3433	Kapitaltransferzahlungen an Unternehmen (Finanzunternehmen)	0,00	0,00	0,00
3434	Kapitaltransferzahlungen an Haushalte und Organisationen ohne Erwerbscharakter	0,00	0,00	0,00
3435	Kapitaltransferzahlungen an das Ausland	0,00	0,00	0,00
34	Summe Auszahlungen investive Gebarung	173.200,00	205.100,00	-31.900,00
SA2	Saldo (2) Geldfluss aus der investiven Gebarung (33 – 34)	-64.600,00	-140.300,00	75.700,00
SA3	Saldo (3) Nettofinanzierungssaldo (Saldo 1 + Saldo 2)	-1.003.000,00	-1.099.600,00	96.600,00
351	Einzahlungen aus der Aufnahme von Finanzschulden	0,00	0,00	0,00
3511	Einzahlungen aus empfangenen Darlehen von öffentlichen Körperschaften und Rechtsträgern	0,00	0,00	0,00
3512	Einzahlungen aus empfangenen Darlehen von Beteiligungen	0,00	0,00	0,00
3513	Einzahlungen aus empfangenen Darlehen von Unternehmen und privaten Haushalten	0,00	0,00	0,00
3514	Einzahlungen aus Finanzschulden (Finanzunternehmen)	0,00	0,00	0,00
3515	Einzahlungen aus Aufnahmen von Leasingverbindlichkeiten	0,00	0,00	0,00
353	Einzahlungen infolge eines Kapitaltausches bei derivativen Finanzinstrumenten mit Grundgeschäft	0,00	0,00	0,00
3530	Einzahlungen infolge eines Kapitaltausches bei derivativen Finanzinstrumenten mit Grundgeschäft	0,00	0,00	0,00
355	Einzahlungen aus dem Abgang von Finanzinstrumenten	0,00	0,00	0,00

1. Nachtragsvoranschlag 2024

NVA Finanzierungshaushalt Bereichsbudget 1. und 2. Ebene (Anlage 1b)

Marktgemeinde Tulbing

Unterricht, Erziehung, Sport und Wissenschaft (Gruppe 2)

MVAG	Mittelverwendungs- und aufbringungsgruppen (1. und 2. Ebene)	VA 2024 inkl. NVA	VA 2024	1. NVA
3550	Einzahlungen aus dem Abgang von Finanzinstrumenten	0,00	0,00	0,00
35	Summe Einzahlungen aus der Finanzierungstätigkeit	0,00	0,00	0,00
361	Auszahlungen aus der Tilgung von Finanzschulden	331.900,00	313.000,00	18.900,00
3611	Auszahlungen aus empfangenen Darlehen von öffentlichen Körperschaften und Rechtsträgern	300,00	300,00	0,00
3612	Auszahlungen aus empfangenen Darlehen von Beteiligungen	0,00	0,00	0,00
3613	Auszahlungen aus empfangenen Darlehen von Unternehmen und privaten Haushalten	0,00	0,00	0,00
3614	Auszahlungen aus Finanzschulden	331.600,00	312.700,00	18.900,00
3615	Auszahlungen aus Rückzahlungen von Leasingverbindlichkeiten	0,00	0,00	0,00
363	Auszahlungen infolge eines Kapitaltausches bei derivativen Finanzinstrumenten mit Grundgeschäft	0,00	0,00	0,00
3630	Auszahlungen infolge eines Kapitaltausches bei derivativen Finanzinstrumenten mit Grundgeschäft	0,00	0,00	0,00
365	Auszahlungen für den Erwerb von Finanzinstrumenten	0,00	0,00	0,00
3650	Auszahlungen für den Erwerb von Finanzinstrumenten	0,00	0,00	0,00
36	Summe Auszahlungen aus der Finanzierungstätigkeit	331.900,00	313.000,00	18.900,00
SA4	Saldo (4) Geldfluss aus der Finanzierungstätigkeit (35 – 36)	-331.900,00	-313.000,00	-18.900,00
SA5	Saldo (5) Geldfluss aus der voranschlagswirksamen Gebarung (Saldo 3 + Saldo 4)	-1.334.900,00	-1.412.600,00	77.700,00

1. Nachtragsvoranschlag 2024

Marktgemeinde Tulbing

NVA Finanzierungshaushalt Bereichsbudget 1. und 2. Ebene (Anlage 1b)

Kunst, Kultur und Kultus (Gruppe 3)

MVAG	Mittelverwendungs- und aufbringungsgruppen (1. und 2. Ebene)	VA 2024 inkl. NVA	VA 2024	1. NVA
311	Einzahlungen aus operativer Verwaltungstätigkeit	100,00	100,00	0,00
3111	Einzahlungen aus eigenen Abgaben	0,00	0,00	0,00
3112	Einzahlungen aus Ertragsanteilen	0,00	0,00	0,00
3113	Einzahlungen aus Gebühren	0,00	0,00	0,00
3114	Einzahlungen aus Leistungen	0,00	0,00	0,00
3115	Einzahlungen aus Besitz und wirtschaftlicher Tätigkeit	100,00	100,00	0,00
3116	Einzahlungen aus Veräußerung von geringwertigen Wirtschaftsgütern (GWG) und sonstige Einzahlungen	0,00	0,00	0,00
312	Einzahlungen aus Transfers	16.200,00	800,00	15.400,00
3121	Transferzahlungen von Trägern des öffentlichen Rechts	800,00	800,00	0,00
3122	Transferzahlungen von Beteiligungen	0,00	0,00	0,00
3123	Transferzahlungen von Unternehmen (inkl. Finanzunternehmen)	0,00	0,00	0,00
3124	Transferzahlungen von Haushalten und Organisationen ohne Erwerbscharakter	15.400,00	0,00	15.400,00
3125	Transferzahlungen vom Ausland	0,00	0,00	0,00
3126	Investitions- und Tilgungszuschüsse zwischen Unternehmungen und Betrieben der Gebietskörperschaft und der Gebietskörperschaft	0,00	0,00	0,00
313	Einzahlungen aus Finanzerträgen	0,00	0,00	0,00
3131	Einzahlungen aus Zinserträgen	0,00	0,00	0,00
3132	Einzahlungen aus Zinsen aus derivativen Finanzinstrumenten mit und ohne Grundgeschäft	0,00	0,00	0,00
3133	Einzahlungen aus Gewinnentnahmen von marktbestimmten Betrieben	0,00	0,00	0,00
3134	Sonstige Einzahlungen aus Finanzerträgen	0,00	0,00	0,00
3135	Einzahlungen aus Dividenden/Gewinnausschüttungen	0,00	0,00	0,00
31	Summe Einzahlungen operative Gebarung	16.300,00	900,00	15.400,00
321	Auszahlungen aus Personalaufwand	57.400,00	56.500,00	900,00
3211	Auszahlungen für Personalaufwand (Bezüge, Nebengebühren, und Mehrleistungsvergütungen)	46.100,00	45.300,00	800,00
3212	Auszahlungen für gesetzliche und freiwillige Sozialaufwendungen	11.300,00	11.200,00	100,00
3213	Auszahlungen aus sonstigem Personalaufwand	0,00	0,00	0,00
322	Auszahlungen aus Sachaufwand	88.000,00	98.500,00	-10.500,00
3221	Auszahlungen für Gebrauchs- und Verbrauchsgüter, Handelswaren	1.400,00	1.200,00	200,00
3222	Auszahlungen für Verwaltungs- und Betriebsaufwand	4.100,00	4.500,00	-400,00
3223	Auszahlungen für Leasing- und Mietaufwand	0,00	0,00	0,00
3224	Auszahlungen für Instandhaltung	2.700,00	11.700,00	-9.000,00
3225	Sonstige Auszahlungen aus Sachaufwand	79.800,00	81.100,00	-1.300,00
3226	Auszahlungen aus der Inanspruchnahme von Haftungen	0,00	0,00	0,00
323	Auszahlungen aus Transfers	61.600,00	59.800,00	1.800,00
3231	Transferzahlungen an Träger des öffentlichen Rechts	59.600,00	56.400,00	3.200,00

1. Nachtragsvoranschlag 2024

Marktgemeinde Tulbing

NVA Finanzierungshaushalt Bereichsbudget 1. und 2. Ebene (Anlage 1b)

Kunst, Kultur und Kultus (Gruppe 3)

MVAG	Mittelverwendungs- und aufbringungsgruppen (1. und 2. Ebene)	VA 2024 inkl. NVA	VA 2024	1. NVA
3232	Transferzahlungen an Beteiligungen	0,00	0,00	0,00
3233	Transferzahlungen an Unternehmen (inkl. Finanzunternehmen)	0,00	0,00	0,00
3234	Transferzahlungen an Haushalte und Organisationen ohne Erwerbscharakter	2.000,00	3.400,00	-1.400,00
3235	Transferzahlungen an das Ausland	0,00	0,00	0,00
3236	Investitions- und Tilgungszuschüsse zwischen Unternehmungen und Betrieben der Gebietskörperschaft und der Gebietskörperschaft	0,00	0,00	0,00
324	Auszahlungen aus Finanzaufwand	200,00	200,00	0,00
3241	Auszahlungen für Zinsen	200,00	200,00	0,00
3242	Auszahlungen für Zinsen aus derivativen Finanzinstrumenten mit und ohne Grundgeschäft	0,00	0,00	0,00
3243	Auszahlungen aus Gewinnentnahmen von marktbestimmten Betrieben	0,00	0,00	0,00
3244	Sonstige Auszahlungen aus Finanzaufwendungen	0,00	0,00	0,00
32	Summe Auszahlungen operative Gebarung	207.200,00	215.000,00	-7.800,00
SA1	Saldo (1) Geldfluss aus der operativen Gebarung (31 – 32)	-190.900,00	-214.100,00	23.200,00
331	Einzahlungen aus der Investitionstätigkeit	0,00	0,00	0,00
3311	Einzahlungen aus der Veräußerung von immateriellem Vermögen	0,00	0,00	0,00
3312	Einzahlungen aus der Veräußerung von Grundstücken und Grundstückeinrichtungen	0,00	0,00	0,00
3313	Einzahlungen aus der Veräußerung von Gebäuden und Bauten	0,00	0,00	0,00
3314	Einzahlungen aus der Veräußerung von technischen Anlagen, Fahrzeugen und Maschinen	0,00	0,00	0,00
3315	Einzahlungen aus der Veräußerung von Amts-, Betriebs- und Geschäftsausstattung	0,00	0,00	0,00
3316	Einzahlungen aus der Veräußerung von Kulturgütern	0,00	0,00	0,00
3317	Einzahlungen aus der Veräußerung von Beteiligungen	0,00	0,00	0,00
3318	Einzahlungen aus der Veräußerung von kofinanzierten Schutzbauten	0,00	0,00	0,00
332	Einzahlungen aus der Rückzahlung von Darlehen sowie gewährten Vorschüssen	0,00	0,00	0,00
3321	Einzahlungen aus Darlehen an Träger des öffentlichen Rechts	0,00	0,00	0,00
3322	Einzahlungen aus Darlehen an Beteiligungen	0,00	0,00	0,00
3323	Einzahlungen aus Darlehen an Unternehmen und Haushalte	0,00	0,00	0,00
3325	Einzahlungen aus Vorschüssen und Anzahlungen	0,00	0,00	0,00
333	Einzahlungen aus Kapitaltransfers	0,00	0,00	0,00
3331	Kapitaltransferzahlungen von Trägern des öffentlichen Rechts	0,00	0,00	0,00
3332	Kapitaltransferzahlungen von Beteiligungen	0,00	0,00	0,00
3333	Kapitaltransferzahlungen von Unternehmen	0,00	0,00	0,00
3334	Kapitaltransferzahlungen von Haushalten und Organisationen ohne Erwerbscharakter	0,00	0,00	0,00
3335	Kapitaltransferzahlungen vom Ausland	0,00	0,00	0,00
33	Summe Einzahlungen investive Gebarung	0,00	0,00	0,00

1. Nachtragsvoranschlag 2024

Marktgemeinde Tulbing

NVA Finanzierungshaushalt Bereichsbudget 1. und 2. Ebene (Anlage 1b)

Kunst, Kultur und Kultus (Gruppe 3)

MVAG	Mittelverwendungs- und aufbringungsgruppen (1. und 2. Ebene)	VA 2024 inkl. NVA	VA 2024	1. NVA
341	Auszahlungen aus der Investitionstätigkeit	8.500,00	1.500,00	7.000,00
3411	Auszahlungen für den Erwerb von immateriellem Vermögen	0,00	0,00	0,00
3412	Auszahlungen für den Erwerb von Grundstücken und Grundstückseinrichtungen	0,00	0,00	0,00
3413	Auszahlungen für den Erwerb von Gebäuden und Bauten	0,00	0,00	0,00
3414	Auszahlungen für den Erwerb von technischen Anlagen, Fahrzeugen und Maschinen	0,00	0,00	0,00
3415	Auszahlungen für den Erwerb von Amts-, Betriebs- und Geschäftsausstattung	8.500,00	1.500,00	7.000,00
3416	Auszahlungen für den Erwerb von Kulturgütern	0,00	0,00	0,00
3417	Auszahlungen für den Erwerb von Beteiligungen	0,00	0,00	0,00
3418	Auszahlungen für den Erwerb von kofinanzierten Schutzbauten	0,00	0,00	0,00
342	Auszahlungen aus der Gewährung von Darlehen sowie gewährten Vorschüssen	0,00	0,00	0,00
3421	Auszahlungen von Darlehen an Träger des öffentlichen Rechts	0,00	0,00	0,00
3422	Auszahlungen von Darlehen an Beteiligungen	0,00	0,00	0,00
3423	Auszahlungen von Darlehen an Unternehmen und Haushalte	0,00	0,00	0,00
3425	Auszahlungen von Vorschüssen und Anzahlungen	0,00	0,00	0,00
343	Auszahlungen aus Kapitaltransfers	0,00	0,00	0,00
3431	Kapitaltransferzahlungen an Träger des öffentlichen Rechts	0,00	0,00	0,00
3432	Kapitaltransferzahlungen an Beteiligungen	0,00	0,00	0,00
3433	Kapitaltransferzahlungen an Unternehmen (Finanzunternehmen)	0,00	0,00	0,00
3434	Kapitaltransferzahlungen an Haushalte und Organisationen ohne Erwerbscharakter	0,00	0,00	0,00
3435	Kapitaltransferzahlungen an das Ausland	0,00	0,00	0,00
34	Summe Auszahlungen investive Gebarung	8.500,00	1.500,00	7.000,00
SA2	Saldo (2) Geldfluss aus der investiven Gebarung (33 – 34)	-8.500,00	-1.500,00	-7.000,00
SA3	Saldo (3) Nettofinanzierungssaldo (Saldo 1 + Saldo 2)	-199.400,00	-215.600,00	16.200,00
351	Einzahlungen aus der Aufnahme von Finanzschulden	0,00	0,00	0,00
3511	Einzahlungen aus empfangenen Darlehen von öffentlichen Körperschaften und Rechtsträgern	0,00	0,00	0,00
3512	Einzahlungen aus empfangenen Darlehen von Beteiligungen	0,00	0,00	0,00
3513	Einzahlungen aus empfangenen Darlehen von Unternehmen und privaten Haushalten	0,00	0,00	0,00
3514	Einzahlungen aus Finanzschulden (Finanzunternehmen)	0,00	0,00	0,00
3515	Einzahlungen aus Aufnahmen von Leasingverbindlichkeiten	0,00	0,00	0,00
353	Einzahlungen infolge eines Kapitaltausches bei derivativen Finanzinstrumenten mit Grundgeschäft	0,00	0,00	0,00
3530	Einzahlungen infolge eines Kapitaltausches bei derivativen Finanzinstrumenten mit Grundgeschäft	0,00	0,00	0,00
355	Einzahlungen aus dem Abgang von Finanzinstrumenten	0,00	0,00	0,00

1. Nachtragsvoranschlag 2024

NVA Finanzierungshaushalt Bereichsbudget 1. und 2. Ebene (Anlage 1b)

Marktgemeinde Tulbing

Kunst, Kultur und Kultus (Gruppe 3)

MVAG	Mittelverwendungs- und aufbringungsgruppen (1. und 2. Ebene)	VA 2024 inkl. NVA	VA 2024	1. NVA
3550	Einzahlungen aus dem Abgang von Finanzinstrumenten	0,00	0,00	0,00
35	Summe Einzahlungen aus der Finanzierungstätigkeit	0,00	0,00	0,00
361	Auszahlungen aus der Tilgung von Finanzschulden	11.100,00	11.100,00	0,00
3611	Auszahlungen aus empfangenen Darlehen von öffentlichen Körperschaften und Rechtsträgern	0,00	0,00	0,00
3612	Auszahlungen aus empfangenen Darlehen von Beteiligungen	0,00	0,00	0,00
3613	Auszahlungen aus empfangenen Darlehen von Unternehmen und privaten Haushalten	0,00	0,00	0,00
3614	Auszahlungen aus Finanzschulden	11.100,00	11.100,00	0,00
3615	Auszahlungen aus Rückzahlungen von Leasingverbindlichkeiten	0,00	0,00	0,00
363	Auszahlungen infolge eines Kapitaltausches bei derivativen Finanzinstrumenten mit Grundgeschäft	0,00	0,00	0,00
3630	Auszahlungen infolge eines Kapitaltausches bei derivativen Finanzinstrumenten mit Grundgeschäft	0,00	0,00	0,00
365	Auszahlungen für den Erwerb von Finanzinstrumenten	0,00	0,00	0,00
3650	Auszahlungen für den Erwerb von Finanzinstrumenten	0,00	0,00	0,00
36	Summe Auszahlungen aus der Finanzierungstätigkeit	11.100,00	11.100,00	0,00
SA4	Saldo (4) Geldfluss aus der Finanzierungstätigkeit (35 – 36)	-11.100,00	-11.100,00	0,00
SA5	Saldo (5) Geldfluss aus der voranschlagswirksamen Gebarung (Saldo 3 + Saldo 4)	-210.500,00	-226.700,00	16.200,00

1. Nachtragsvoranschlag 2024

Marktgemeinde Tulbing

NVA Finanzierungshaushalt Bereichsbudget 1. und 2. Ebene (Anlage 1b)

Soziale Wohlfahrt und Wohnbauförderung (Gruppe 4)

MVAG	Mittelverwendungs- und aufbringungsgruppen (1. und 2. Ebene)	VA 2024 inkl. NVA	VA 2024	1. NVA
311	Einzahlungen aus operativer Verwaltungstätigkeit	0,00	0,00	0,00
3111	Einzahlungen aus eigenen Abgaben	0,00	0,00	0,00
3112	Einzahlungen aus Ertragsanteilen	0,00	0,00	0,00
3113	Einzahlungen aus Gebühren	0,00	0,00	0,00
3114	Einzahlungen aus Leistungen	0,00	0,00	0,00
3115	Einzahlungen aus Besitz und wirtschaftlicher Tätigkeit	0,00	0,00	0,00
3116	Einzahlungen aus Veräußerung von geringwertigen Wirtschaftsgütern (GWG) und sonstige Einzahlungen	0,00	0,00	0,00
312	Einzahlungen aus Transfers	0,00	0,00	0,00
3121	Transferzahlungen von Trägern des öffentlichen Rechts	0,00	0,00	0,00
3122	Transferzahlungen von Beteiligungen	0,00	0,00	0,00
3123	Transferzahlungen von Unternehmen (inkl. Finanzunternehmen)	0,00	0,00	0,00
3124	Transferzahlungen von Haushalten und Organisationen ohne Erwerbscharakter	0,00	0,00	0,00
3125	Transferzahlungen vom Ausland	0,00	0,00	0,00
3126	Investitions- und Tilgungszuschüsse zwischen Unternehmungen und Betrieben der Gebietskörperschaft und der Gebietskörperschaft	0,00	0,00	0,00
313	Einzahlungen aus Finanzerträgen	0,00	0,00	0,00
3131	Einzahlungen aus Zinserträgen	0,00	0,00	0,00
3132	Einzahlungen aus Zinsen aus derivativen Finanzinstrumenten mit und ohne Grundgeschäft	0,00	0,00	0,00
3133	Einzahlungen aus Gewinnentnahmen von marktbestimmten Betrieben	0,00	0,00	0,00
3134	Sonstige Einzahlungen aus Finanzerträgen	0,00	0,00	0,00
3135	Einzahlungen aus Dividenden/Gewinnausschüttungen	0,00	0,00	0,00
31	Summe Einzahlungen operative Gebarung	0,00	0,00	0,00
321	Auszahlungen aus Personalaufwand	0,00	0,00	0,00
3211	Auszahlungen für Personalaufwand (Bezüge, Nebengebühren, und Mehrleistungsvergütungen)	0,00	0,00	0,00
3212	Auszahlungen für gesetzliche und freiwillige Sozialaufwendungen	0,00	0,00	0,00
3213	Auszahlungen aus sonstigem Personalaufwand	0,00	0,00	0,00
322	Auszahlungen aus Sachaufwand	13.300,00	13.900,00	-600,00
3221	Auszahlungen für Gebrauchs- und Verbrauchsgüter, Handelswaren	2.000,00	2.000,00	0,00
3222	Auszahlungen für Verwaltungs- und Betriebsaufwand	0,00	0,00	0,00
3223	Auszahlungen für Leasing- und Mietaufwand	0,00	0,00	0,00
3224	Auszahlungen für Instandhaltung	0,00	0,00	0,00
3225	Sonstige Auszahlungen aus Sachaufwand	11.300,00	11.900,00	-600,00
3226	Auszahlungen aus der Inanspruchnahme von Haftungen	0,00	0,00	0,00
323	Auszahlungen aus Transfers	674.700,00	715.800,00	-41.100,00
3231	Transferzahlungen an Träger des öffentlichen Rechts	631.700,00	669.800,00	-38.100,00

1. Nachtragsvoranschlag 2024

NVA Finanzierungshaushalt Bereichsbudget 1. und 2. Ebene (Anlage 1b)

Marktgemeinde Tulbing

Soziale Wohlfahrt und Wohnbauförderung (Gruppe 4)

MVAG	Mittelverwendungs- und aufbringungsgruppen (1. und 2. Ebene)	VA 2024 inkl. NVA	VA 2024	1. NVA
3232	Transferzahlungen an Beteiligungen	0,00	0,00	0,00
3233	Transferzahlungen an Unternehmen (inkl. Finanzunternehmen)	0,00	0,00	0,00
3234	Transferzahlungen an Haushalte und Organisationen ohne Erwerbscharakter	43.000,00	46.000,00	-3.000,00
3235	Transferzahlungen an das Ausland	0,00	0,00	0,00
3236	Investitions- und Tilgungszuschüsse zwischen Unternehmungen und Betrieben der Gebietskörperschaft und der Gebietskörperschaft	0,00	0,00	0,00
324	Auszahlungen aus Finanzaufwand	0,00	0,00	0,00
3241	Auszahlungen für Zinsen	0,00	0,00	0,00
3242	Auszahlungen für Zinsen aus derivativen Finanzinstrumenten mit und ohne Grundgeschäft	0,00	0,00	0,00
3243	Auszahlungen aus Gewinnentnahmen von marktbestimmten Betrieben	0,00	0,00	0,00
3244	Sonstige Auszahlungen aus Finanzaufwendungen	0,00	0,00	0,00
32	Summe Auszahlungen operative Gebarung	688.000,00	729.700,00	-41.700,00
SA1	Saldo (1) Geldfluss aus der operativen Gebarung (31 – 32)	-688.000,00	-729.700,00	41.700,00
331	Einzahlungen aus der Investitionstätigkeit	0,00	0,00	0,00
3311	Einzahlungen aus der Veräußerung von immateriellem Vermögen	0,00	0,00	0,00
3312	Einzahlungen aus der Veräußerung von Grundstücken und Grundstückeinrichtungen	0,00	0,00	0,00
3313	Einzahlungen aus der Veräußerung von Gebäuden und Bauten	0,00	0,00	0,00
3314	Einzahlungen aus der Veräußerung von technischen Anlagen, Fahrzeugen und Maschinen	0,00	0,00	0,00
3315	Einzahlungen aus der Veräußerung von Amts-, Betriebs- und Geschäftsausstattung	0,00	0,00	0,00
3316	Einzahlungen aus der Veräußerung von Kulturgütern	0,00	0,00	0,00
3317	Einzahlungen aus der Veräußerung von Beteiligungen	0,00	0,00	0,00
3318	Einzahlungen aus der Veräußerung von kofinanzierten Schutzbauten	0,00	0,00	0,00
332	Einzahlungen aus der Rückzahlung von Darlehen sowie gewährten Vorschüssen	0,00	0,00	0,00
3321	Einzahlungen aus Darlehen an Träger des öffentlichen Rechts	0,00	0,00	0,00
3322	Einzahlungen aus Darlehen an Beteiligungen	0,00	0,00	0,00
3323	Einzahlungen aus Darlehen an Unternehmen und Haushalte	0,00	0,00	0,00
3325	Einzahlungen aus Vorschüssen und Anzahlungen	0,00	0,00	0,00
333	Einzahlungen aus Kapitaltransfers	0,00	0,00	0,00
3331	Kapitaltransferzahlungen von Trägern des öffentlichen Rechts	0,00	0,00	0,00
3332	Kapitaltransferzahlungen von Beteiligungen	0,00	0,00	0,00
3333	Kapitaltransferzahlungen von Unternehmen	0,00	0,00	0,00
3334	Kapitaltransferzahlungen von Haushalten und Organisationen ohne Erwerbscharakter	0,00	0,00	0,00
3335	Kapitaltransferzahlungen vom Ausland	0,00	0,00	0,00
33	Summe Einzahlungen investive Gebarung	0,00	0,00	0,00

1. Nachtragsvoranschlag 2024

Marktgemeinde Tulbing

NVA Finanzierungshaushalt Bereichsbudget 1. und 2. Ebene (Anlage 1b)

Soziale Wohlfahrt und Wohnbauförderung (Gruppe 4)

MVAG	Mittelverwendungs- und aufbringungsgruppen (1. und 2. Ebene)	VA 2024 inkl. NVA	VA 2024	1. NVA
341	Auszahlungen aus der Investitionstätigkeit	0,00	0,00	0,00
3411	Auszahlungen für den Erwerb von immateriellem Vermögen	0,00	0,00	0,00
3412	Auszahlungen für den Erwerb von Grundstücken und Grundstückseinrichtungen	0,00	0,00	0,00
3413	Auszahlungen für den Erwerb von Gebäuden und Bauten	0,00	0,00	0,00
3414	Auszahlungen für den Erwerb von technischen Anlagen, Fahrzeugen und Maschinen	0,00	0,00	0,00
3415	Auszahlungen für den Erwerb von Amts-, Betriebs- und Geschäftsausstattung	0,00	0,00	0,00
3416	Auszahlungen für den Erwerb von Kulturgütern	0,00	0,00	0,00
3417	Auszahlungen für den Erwerb von Beteiligungen	0,00	0,00	0,00
3418	Auszahlungen für den Erwerb von kofinanzierten Schutzbauten	0,00	0,00	0,00
342	Auszahlungen aus der Gewährung von Darlehen sowie gewährten Vorschüssen	0,00	0,00	0,00
3421	Auszahlungen von Darlehen an Träger des öffentlichen Rechts	0,00	0,00	0,00
3422	Auszahlungen von Darlehen an Beteiligungen	0,00	0,00	0,00
3423	Auszahlungen von Darlehen an Unternehmen und Haushalte	0,00	0,00	0,00
3425	Auszahlungen von Vorschüssen und Anzahlungen	0,00	0,00	0,00
343	Auszahlungen aus Kapitaltransfers	0,00	0,00	0,00
3431	Kapitaltransferzahlungen an Träger des öffentlichen Rechts	0,00	0,00	0,00
3432	Kapitaltransferzahlungen an Beteiligungen	0,00	0,00	0,00
3433	Kapitaltransferzahlungen an Unternehmen (Finanzunternehmen)	0,00	0,00	0,00
3434	Kapitaltransferzahlungen an Haushalte und Organisationen ohne Erwerbscharakter	0,00	0,00	0,00
3435	Kapitaltransferzahlungen an das Ausland	0,00	0,00	0,00
34	Summe Auszahlungen investive Gebarung	0,00	0,00	0,00
SA2	Saldo (2) Geldfluss aus der investiven Gebarung (33 – 34)	0,00	0,00	0,00
SA3	Saldo (3) Nettofinanzierungssaldo (Saldo 1 + Saldo 2)	-688.000,00	-729.700,00	41.700,00
351	Einzahlungen aus der Aufnahme von Finanzschulden	0,00	0,00	0,00
3511	Einzahlungen aus empfangenen Darlehen von öffentlichen Körperschaften und Rechtsträgern	0,00	0,00	0,00
3512	Einzahlungen aus empfangenen Darlehen von Beteiligungen	0,00	0,00	0,00
3513	Einzahlungen aus empfangenen Darlehen von Unternehmen und privaten Haushalten	0,00	0,00	0,00
3514	Einzahlungen aus Finanzschulden (Finanzunternehmen)	0,00	0,00	0,00
3515	Einzahlungen aus Aufnahmen von Leasingverbindlichkeiten	0,00	0,00	0,00
353	Einzahlungen infolge eines Kapitaltausches bei derivativen Finanzinstrumenten mit Grundgeschäft	0,00	0,00	0,00
3530	Einzahlungen infolge eines Kapitaltausches bei derivativen Finanzinstrumenten mit Grundgeschäft	0,00	0,00	0,00
355	Einzahlungen aus dem Abgang von Finanzinstrumenten	0,00	0,00	0,00

Soziale Wohlfahrt und Wohnbauförderung (Gruppe 4)

MVAG	Mittelverwendungs- und aufbringungsgruppen (1. und 2. Ebene)	VA 2024 inkl. NVA	VA 2024	1. NVA
3550	Einzahlungen aus dem Abgang von Finanzinstrumenten	0,00	0,00	0,00
35	Summe Einzahlungen aus der Finanzierungstätigkeit	0,00	0,00	0,00
361	Auszahlungen aus der Tilgung von Finanzschulden	0,00	0,00	0,00
3611	Auszahlungen aus empfangenen Darlehen von öffentlichen Körperschaften und Rechtsträgern	0,00	0,00	0,00
3612	Auszahlungen aus empfangenen Darlehen von Beteiligungen	0,00	0,00	0,00
3613	Auszahlungen aus empfangenen Darlehen von Unternehmen und privaten Haushalten	0,00	0,00	0,00
3614	Auszahlungen aus Finanzschulden	0,00	0,00	0,00
3615	Auszahlungen aus Rückzahlungen von Leasingverbindlichkeiten	0,00	0,00	0,00
363	Auszahlungen infolge eines Kapitaltausches bei derivativen Finanzinstrumenten mit Grundgeschäft	0,00	0,00	0,00
3630	Auszahlungen infolge eines Kapitaltausches bei derivativen Finanzinstrumenten mit Grundgeschäft	0,00	0,00	0,00
365	Auszahlungen für den Erwerb von Finanzinstrumenten	0,00	0,00	0,00
3650	Auszahlungen für den Erwerb von Finanzinstrumenten	0,00	0,00	0,00
36	Summe Auszahlungen aus der Finanzierungstätigkeit	0,00	0,00	0,00
SA4	Saldo (4) Geldfluss aus der Finanzierungstätigkeit (35 – 36)	0,00	0,00	0,00
SA5	Saldo (5) Geldfluss aus der voranschlagswirksamen Gebarung (Saldo 3 + Saldo 4)	-688.000,00	-729.700,00	41.700,00

1. Nachtragsvoranschlag 2024

NVA Finanzierungshaushalt Bereichsbudget 1. und 2. Ebene (Anlage 1b)

Marktgemeinde Tulbing

Gesundheit (Gruppe 5)

MVAG	Mittelverwendungs- und aufbringungsgruppen (1. und 2. Ebene)	VA 2024 inkl. NVA	VA 2024	1. NVA
311	Einzahlungen aus operativer Verwaltungstätigkeit	22.100,00	17.100,00	5.000,00
3111	Einzahlungen aus eigenen Abgaben	0,00	0,00	0,00
3112	Einzahlungen aus Ertragsanteilen	0,00	0,00	0,00
3113	Einzahlungen aus Gebühren	0,00	0,00	0,00
3114	Einzahlungen aus Leistungen	18.500,00	14.500,00	4.000,00
3115	Einzahlungen aus Besitz und wirtschaftlicher Tätigkeit	0,00	0,00	0,00
3116	Einzahlungen aus Veräußerung von geringwertigen Wirtschaftsgütern (GWG) und sonstige Einzahlungen	3.600,00	2.600,00	1.000,00
312	Einzahlungen aus Transfers	0,00	0,00	0,00
3121	Transferzahlungen von Trägern des öffentlichen Rechts	0,00	0,00	0,00
3122	Transferzahlungen von Beteiligungen	0,00	0,00	0,00
3123	Transferzahlungen von Unternehmen (inkl. Finanzunternehmen)	0,00	0,00	0,00
3124	Transferzahlungen von Haushalten und Organisationen ohne Erwerbscharakter	0,00	0,00	0,00
3125	Transferzahlungen vom Ausland	0,00	0,00	0,00
3126	Investitions- und Tilgungszuschüsse zwischen Unternehmungen und Betrieben der Gebietskörperschaft und der Gebietskörperschaft	0,00	0,00	0,00
313	Einzahlungen aus Finanzerträgen	0,00	0,00	0,00
3131	Einzahlungen aus Zinserträgen	0,00	0,00	0,00
3132	Einzahlungen aus Zinsen aus derivativen Finanzinstrumenten mit und ohne Grundgeschäft	0,00	0,00	0,00
3133	Einzahlungen aus Gewinnentnahmen von marktbestimmten Betrieben	0,00	0,00	0,00
3134	Sonstige Einzahlungen aus Finanzerträgen	0,00	0,00	0,00
3135	Einzahlungen aus Dividenden/Gewinnausschüttungen	0,00	0,00	0,00
31	Summe Einzahlungen operative Gebarung	22.100,00	17.100,00	5.000,00
321	Auszahlungen aus Personalaufwand	30.300,00	30.300,00	0,00
3211	Auszahlungen für Personalaufwand (Bezüge, Nebengebühren, und Mehrleistungsvergütungen)	24.200,00	24.200,00	0,00
3212	Auszahlungen für gesetzliche und freiwillige Sozialaufwendungen	6.100,00	6.100,00	0,00
3213	Auszahlungen aus sonstigem Personalaufwand	0,00	0,00	0,00
322	Auszahlungen aus Sachaufwand	58.200,00	35.400,00	22.800,00
3221	Auszahlungen für Gebrauchs- und Verbrauchsgüter, Handelswaren	2.200,00	2.200,00	0,00
3222	Auszahlungen für Verwaltungs- und Betriebsaufwand	14.500,00	3.100,00	11.400,00
3223	Auszahlungen für Leasing- und Mietaufwand	0,00	0,00	0,00
3224	Auszahlungen für Instandhaltung	11.500,00	11.500,00	0,00
3225	Sonstige Auszahlungen aus Sachaufwand	30.000,00	18.600,00	11.400,00
3226	Auszahlungen aus der Inanspruchnahme von Haftungen	0,00	0,00	0,00
323	Auszahlungen aus Transfers	949.500,00	943.200,00	6.300,00
3231	Transferzahlungen an Träger des öffentlichen Rechts	949.500,00	943.200,00	6.300,00

1. Nachtragsvoranschlag 2024

NVA Finanzierungshaushalt Bereichsbudget 1. und 2. Ebene (Anlage 1b)

Marktgemeinde Tulbing

Gesundheit (Gruppe 5)

MVAG	Mittelverwendungs- und aufbringungsgruppen (1. und 2. Ebene)	VA 2024 inkl. NVA	VA 2024	1. NVA
3232	Transferzahlungen an Beteiligungen	0,00	0,00	0,00
3233	Transferzahlungen an Unternehmen (inkl. Finanzunternehmen)	0,00	0,00	0,00
3234	Transferzahlungen an Haushalte und Organisationen ohne Erwerbscharakter	0,00	0,00	0,00
3235	Transferzahlungen an das Ausland	0,00	0,00	0,00
3236	Investitions- und Tilgungszuschüsse zwischen Unternehmungen und Betrieben der Gebietskörperschaft und der Gebietskörperschaft	0,00	0,00	0,00
324	Auszahlungen aus Finanzaufwand	0,00	0,00	0,00
3241	Auszahlungen für Zinsen	0,00	0,00	0,00
3242	Auszahlungen für Zinsen aus derivativen Finanzinstrumenten mit und ohne Grundgeschäft	0,00	0,00	0,00
3243	Auszahlungen aus Gewinnentnahmen von marktbestimmten Betrieben	0,00	0,00	0,00
3244	Sonstige Auszahlungen aus Finanzaufwendungen	0,00	0,00	0,00
32	Summe Auszahlungen operative Gebarung	1.038.000,00	1.008.900,00	29.100,00
SA1	Saldo (1) Geldfluss aus der operativen Gebarung (31 – 32)	-1.015.900,00	-991.800,00	-24.100,00
331	Einzahlungen aus der Investitionstätigkeit	0,00	0,00	0,00
3311	Einzahlungen aus der Veräußerung von immateriellem Vermögen	0,00	0,00	0,00
3312	Einzahlungen aus der Veräußerung von Grundstücken und Grundstückeinrichtungen	0,00	0,00	0,00
3313	Einzahlungen aus der Veräußerung von Gebäuden und Bauten	0,00	0,00	0,00
3314	Einzahlungen aus der Veräußerung von technischen Anlagen, Fahrzeugen und Maschinen	0,00	0,00	0,00
3315	Einzahlungen aus der Veräußerung von Amts-, Betriebs- und Geschäftsausstattung	0,00	0,00	0,00
3316	Einzahlungen aus der Veräußerung von Kulturgütern	0,00	0,00	0,00
3317	Einzahlungen aus der Veräußerung von Beteiligungen	0,00	0,00	0,00
3318	Einzahlungen aus der Veräußerung von kofinanzierten Schutzbauten	0,00	0,00	0,00
332	Einzahlungen aus der Rückzahlung von Darlehen sowie gewährten Vorschüssen	0,00	0,00	0,00
3321	Einzahlungen aus Darlehen an Träger des öffentlichen Rechts	0,00	0,00	0,00
3322	Einzahlungen aus Darlehen an Beteiligungen	0,00	0,00	0,00
3323	Einzahlungen aus Darlehen an Unternehmen und Haushalte	0,00	0,00	0,00
3325	Einzahlungen aus Vorschüssen und Anzahlungen	0,00	0,00	0,00
333	Einzahlungen aus Kapitaltransfers	0,00	0,00	0,00
3331	Kapitaltransferzahlungen von Trägern des öffentlichen Rechts	0,00	0,00	0,00
3332	Kapitaltransferzahlungen von Beteiligungen	0,00	0,00	0,00
3333	Kapitaltransferzahlungen von Unternehmen	0,00	0,00	0,00
3334	Kapitaltransferzahlungen von Haushalten und Organisationen ohne Erwerbscharakter	0,00	0,00	0,00
3335	Kapitaltransferzahlungen vom Ausland	0,00	0,00	0,00
33	Summe Einzahlungen investive Gebarung	0,00	0,00	0,00

1. Nachtragsvoranschlag 2024

Marktgemeinde Tulbing

NVA Finanzierungshaushalt Bereichsbudget 1. und 2. Ebene (Anlage 1b)

Gesundheit (Gruppe 5)

MVAG	Mittelverwendungs- und aufbringungsgruppen (1. und 2. Ebene)	VA 2024 inkl. NVA	VA 2024	1. NVA
341	Auszahlungen aus der Investitionstätigkeit	8.600,00	8.600,00	0,00
3411	Auszahlungen für den Erwerb von immateriellem Vermögen	0,00	0,00	0,00
3412	Auszahlungen für den Erwerb von Grundstücken und Grundstückseinrichtungen	0,00	0,00	0,00
3413	Auszahlungen für den Erwerb von Gebäuden und Bauten	0,00	0,00	0,00
3414	Auszahlungen für den Erwerb von technischen Anlagen, Fahrzeugen und Maschinen	0,00	0,00	0,00
3415	Auszahlungen für den Erwerb von Amts-, Betriebs- und Geschäftsausstattung	8.600,00	8.600,00	0,00
3416	Auszahlungen für den Erwerb von Kulturgütern	0,00	0,00	0,00
3417	Auszahlungen für den Erwerb von Beteiligungen	0,00	0,00	0,00
3418	Auszahlungen für den Erwerb von kofinanzierten Schutzbauten	0,00	0,00	0,00
342	Auszahlungen aus der Gewährung von Darlehen sowie gewährten Vorschüssen	0,00	0,00	0,00
3421	Auszahlungen von Darlehen an Träger des öffentlichen Rechts	0,00	0,00	0,00
3422	Auszahlungen von Darlehen an Beteiligungen	0,00	0,00	0,00
3423	Auszahlungen von Darlehen an Unternehmen und Haushalte	0,00	0,00	0,00
3425	Auszahlungen von Vorschüssen und Anzahlungen	0,00	0,00	0,00
343	Auszahlungen aus Kapitaltransfers	0,00	0,00	0,00
3431	Kapitaltransferzahlungen an Träger des öffentlichen Rechts	0,00	0,00	0,00
3432	Kapitaltransferzahlungen an Beteiligungen	0,00	0,00	0,00
3433	Kapitaltransferzahlungen an Unternehmen (Finanzunternehmen)	0,00	0,00	0,00
3434	Kapitaltransferzahlungen an Haushalte und Organisationen ohne Erwerbscharakter	0,00	0,00	0,00
3435	Kapitaltransferzahlungen an das Ausland	0,00	0,00	0,00
34	Summe Auszahlungen investive Gebarung	8.600,00	8.600,00	0,00
SA2	Saldo (2) Geldfluss aus der investiven Gebarung (33 – 34)	-8.600,00	-8.600,00	0,00
SA3	Saldo (3) Nettofinanzierungssaldo (Saldo 1 + Saldo 2)	-1.024.500,00	-1.000.400,00	-24.100,00
351	Einzahlungen aus der Aufnahme von Finanzschulden	0,00	0,00	0,00
3511	Einzahlungen aus empfangenen Darlehen von öffentlichen Körperschaften und Rechtsträgern	0,00	0,00	0,00
3512	Einzahlungen aus empfangenen Darlehen von Beteiligungen	0,00	0,00	0,00
3513	Einzahlungen aus empfangenen Darlehen von Unternehmen und privaten Haushalten	0,00	0,00	0,00
3514	Einzahlungen aus Finanzschulden (Finanzunternehmen)	0,00	0,00	0,00
3515	Einzahlungen aus Aufnahmen von Leasingverbindlichkeiten	0,00	0,00	0,00
353	Einzahlungen infolge eines Kapitaltausches bei derivativen Finanzinstrumenten mit Grundgeschäft	0,00	0,00	0,00
3530	Einzahlungen infolge eines Kapitaltausches bei derivativen Finanzinstrumenten mit Grundgeschäft	0,00	0,00	0,00
355	Einzahlungen aus dem Abgang von Finanzinstrumenten	0,00	0,00	0,00

1. Nachtragsvoranschlag 2024

NVA Finanzierungshaushalt Bereichsbudget 1. und 2. Ebene (Anlage 1b)

Marktgemeinde Tulbing

Gesundheit (Gruppe 5)

MVAG	Mittelverwendungs- und aufbringungsgruppen (1. und 2. Ebene)	VA 2024 inkl. NVA	VA 2024	1. NVA
3550	Einzahlungen aus dem Abgang von Finanzinstrumenten	0,00	0,00	0,00
35	Summe Einzahlungen aus der Finanzierungstätigkeit	0,00	0,00	0,00
361	Auszahlungen aus der Tilgung von Finanzschulden	0,00	0,00	0,00
3611	Auszahlungen aus empfangenen Darlehen von öffentlichen Körperschaften und Rechtsträgern	0,00	0,00	0,00
3612	Auszahlungen aus empfangenen Darlehen von Beteiligungen	0,00	0,00	0,00
3613	Auszahlungen aus empfangenen Darlehen von Unternehmen und privaten Haushalten	0,00	0,00	0,00
3614	Auszahlungen aus Finanzschulden	0,00	0,00	0,00
3615	Auszahlungen aus Rückzahlungen von Leasingverbindlichkeiten	0,00	0,00	0,00
363	Auszahlungen infolge eines Kapitaltausches bei derivativen Finanzinstrumenten mit Grundgeschäft	0,00	0,00	0,00
3630	Auszahlungen infolge eines Kapitaltausches bei derivativen Finanzinstrumenten mit Grundgeschäft	0,00	0,00	0,00
365	Auszahlungen für den Erwerb von Finanzinstrumenten	0,00	0,00	0,00
3650	Auszahlungen für den Erwerb von Finanzinstrumenten	0,00	0,00	0,00
36	Summe Auszahlungen aus der Finanzierungstätigkeit	0,00	0,00	0,00
SA4	Saldo (4) Geldfluss aus der Finanzierungstätigkeit (35 – 36)	0,00	0,00	0,00
SA5	Saldo (5) Geldfluss aus der voranschlagswirksamen Gebarung (Saldo 3 + Saldo 4)	-1.024.500,00	-1.000.400,00	-24.100,00

1. Nachtragsvoranschlag 2024

NVA Finanzierungshaushalt Bereichsbudget 1. und 2. Ebene (Anlage 1b)

Marktgemeinde Tulbing

Straßen- und Wasserbau, Verkehr (Gruppe 6)

MVAG	Mittelverwendungs- und aufbringungsgruppen (1. und 2. Ebene)	VA 2024 inkl. NVA	VA 2024	1. NVA
311	Einzahlungen aus operativer Verwaltungstätigkeit	11.500,00	12.100,00	-600,00
3111	Einzahlungen aus eigenen Abgaben	0,00	0,00	0,00
3112	Einzahlungen aus Ertragsanteilen	0,00	0,00	0,00
3113	Einzahlungen aus Gebühren	0,00	0,00	0,00
3114	Einzahlungen aus Leistungen	10.500,00	10.500,00	0,00
3115	Einzahlungen aus Besitz und wirtschaftlicher Tätigkeit	0,00	0,00	0,00
3116	Einzahlungen aus Veräußerung von geringwertigen Wirtschaftsgütern (GWG) und sonstige Einzahlungen	1.000,00	1.600,00	-600,00
312	Einzahlungen aus Transfers	189.500,00	188.100,00	1.400,00
3121	Transferzahlungen von Trägern des öffentlichen Rechts	187.100,00	187.100,00	0,00
3122	Transferzahlungen von Beteiligungen	0,00	0,00	0,00
3123	Transferzahlungen von Unternehmen (inkl. Finanzunternehmen)	0,00	0,00	0,00
3124	Transferzahlungen von Haushalten und Organisationen ohne Erwerbscharakter	2.400,00	1.000,00	1.400,00
3125	Transferzahlungen vom Ausland	0,00	0,00	0,00
3126	Investitions- und Tilgungszuschüsse zwischen Unternehmungen und Betrieben der Gebietskörperschaft und der Gebietskörperschaft	0,00	0,00	0,00
313	Einzahlungen aus Finanzerträgen	0,00	0,00	0,00
3131	Einzahlungen aus Zinserträgen	0,00	0,00	0,00
3132	Einzahlungen aus Zinsen aus derivativen Finanzinstrumenten mit und ohne Grundgeschäft	0,00	0,00	0,00
3133	Einzahlungen aus Gewinnentnahmen von marktbestimmten Betrieben	0,00	0,00	0,00
3134	Sonstige Einzahlungen aus Finanzerträgen	0,00	0,00	0,00
3135	Einzahlungen aus Dividenden/Gewinnausschüttungen	0,00	0,00	0,00
31	Summe Einzahlungen operative Gebarung	201.000,00	200.200,00	800,00
321	Auszahlungen aus Personalaufwand	110.500,00	114.500,00	-4.000,00
3211	Auszahlungen für Personalaufwand (Bezüge, Nebengebühren, und Mehrleistungsvergütungen)	88.500,00	91.400,00	-2.900,00
3212	Auszahlungen für gesetzliche und freiwillige Sozialaufwendungen	22.000,00	23.100,00	-1.100,00
3213	Auszahlungen aus sonstigem Personalaufwand	0,00	0,00	0,00
322	Auszahlungen aus Sachaufwand	167.100,00	92.000,00	75.100,00
3221	Auszahlungen für Gebrauchs- und Verbrauchsgüter, Handelswaren	500,00	1.000,00	-500,00
3222	Auszahlungen für Verwaltungs- und Betriebsaufwand	300,00	300,00	0,00
3223	Auszahlungen für Leasing- und Mietaufwand	100,00	100,00	0,00
3224	Auszahlungen für Instandhaltung	166.200,00	90.600,00	75.600,00
3225	Sonstige Auszahlungen aus Sachaufwand	0,00	0,00	0,00
3226	Auszahlungen aus der Inanspruchnahme von Haftungen	0,00	0,00	0,00
323	Auszahlungen aus Transfers	20.200,00	20.200,00	0,00
3231	Transferzahlungen an Träger des öffentlichen Rechts	20.200,00	20.200,00	0,00

1. Nachtragsvoranschlag 2024

NVA Finanzierungshaushalt Bereichsbudget 1. und 2. Ebene (Anlage 1b)

Marktgemeinde Tulbing

Straßen- und Wasserbau, Verkehr (Gruppe 6)

MVAG	Mittelverwendungs- und aufbringungsgruppen (1. und 2. Ebene)	VA 2024 inkl. NVA	VA 2024	1. NVA
3232	Transferzahlungen an Beteiligungen	0,00	0,00	0,00
3233	Transferzahlungen an Unternehmen (inkl. Finanzunternehmen)	0,00	0,00	0,00
3234	Transferzahlungen an Haushalte und Organisationen ohne Erwerbscharakter	0,00	0,00	0,00
3235	Transferzahlungen an das Ausland	0,00	0,00	0,00
3236	Investitions- und Tilgungszuschüsse zwischen Unternehmungen und Betrieben der Gebietskörperschaft und der Gebietskörperschaft	0,00	0,00	0,00
324	Auszahlungen aus Finanzaufwand	200,00	100,00	100,00
3241	Auszahlungen für Zinsen	200,00	100,00	100,00
3242	Auszahlungen für Zinsen aus derivativen Finanzinstrumenten mit und ohne Grundgeschäft	0,00	0,00	0,00
3243	Auszahlungen aus Gewinnentnahmen von marktbestimmten Betrieben	0,00	0,00	0,00
3244	Sonstige Auszahlungen aus Finanzaufwendungen	0,00	0,00	0,00
32	Summe Auszahlungen operative Gebarung	298.000,00	226.800,00	71.200,00
SA1	Saldo (1) Geldfluss aus der operativen Gebarung (31 – 32)	-97.000,00	-26.600,00	-70.400,00
331	Einzahlungen aus der Investitionstätigkeit	0,00	0,00	0,00
3311	Einzahlungen aus der Veräußerung von immateriellem Vermögen	0,00	0,00	0,00
3312	Einzahlungen aus der Veräußerung von Grundstücken und Grundstückeinrichtungen	0,00	0,00	0,00
3313	Einzahlungen aus der Veräußerung von Gebäuden und Bauten	0,00	0,00	0,00
3314	Einzahlungen aus der Veräußerung von technischen Anlagen, Fahrzeugen und Maschinen	0,00	0,00	0,00
3315	Einzahlungen aus der Veräußerung von Amts-, Betriebs- und Geschäftsausstattung	0,00	0,00	0,00
3316	Einzahlungen aus der Veräußerung von Kulturgütern	0,00	0,00	0,00
3317	Einzahlungen aus der Veräußerung von Beteiligungen	0,00	0,00	0,00
3318	Einzahlungen aus der Veräußerung von kofinanzierten Schutzbauten	0,00	0,00	0,00
332	Einzahlungen aus der Rückzahlung von Darlehen sowie gewährten Vorschüssen	0,00	0,00	0,00
3321	Einzahlungen aus Darlehen an Träger des öffentlichen Rechts	0,00	0,00	0,00
3322	Einzahlungen aus Darlehen an Beteiligungen	0,00	0,00	0,00
3323	Einzahlungen aus Darlehen an Unternehmen und Haushalte	0,00	0,00	0,00
3325	Einzahlungen aus Vorschüssen und Anzahlungen	0,00	0,00	0,00
333	Einzahlungen aus Kapitaltransfers	200.400,00	44.500,00	155.900,00
3331	Kapitaltransferzahlungen von Trägern des öffentlichen Rechts	169.800,00	44.500,00	125.300,00
3332	Kapitaltransferzahlungen von Beteiligungen	0,00	0,00	0,00
3333	Kapitaltransferzahlungen von Unternehmen	0,00	0,00	0,00
3334	Kapitaltransferzahlungen von Haushalten und Organisationen ohne Erwerbscharakter	0,00	0,00	0,00
3335	Kapitaltransferzahlungen vom Ausland	30.600,00	0,00	30.600,00
33	Summe Einzahlungen investive Gebarung	200.400,00	44.500,00	155.900,00

1. Nachtragsvoranschlag 2024

Marktgemeinde Tulbing

NVA Finanzierungshaushalt Bereichsbudget 1. und 2. Ebene (Anlage 1b)

Straßen- und Wasserbau, Verkehr (Gruppe 6)

MVAG	Mittelverwendungs- und aufbringungsgruppen (1. und 2. Ebene)	VA 2024 inkl. NVA	VA 2024	1. NVA
341	Auszahlungen aus der Investitionstätigkeit	270.200,00	235.200,00	35.000,00
3411	Auszahlungen für den Erwerb von immateriellem Vermögen	0,00	0,00	0,00
3412	Auszahlungen für den Erwerb von Grundstücken und Grundstückseinrichtungen	270.200,00	235.200,00	35.000,00
3413	Auszahlungen für den Erwerb von Gebäuden und Bauten	0,00	0,00	0,00
3414	Auszahlungen für den Erwerb von technischen Anlagen, Fahrzeugen und Maschinen	0,00	0,00	0,00
3415	Auszahlungen für den Erwerb von Amts-, Betriebs- und Geschäftsausstattung	0,00	0,00	0,00
3416	Auszahlungen für den Erwerb von Kulturgütern	0,00	0,00	0,00
3417	Auszahlungen für den Erwerb von Beteiligungen	0,00	0,00	0,00
3418	Auszahlungen für den Erwerb von kofinanzierten Schutzbauten	0,00	0,00	0,00
342	Auszahlungen aus der Gewährung von Darlehen sowie gewährten Vorschüssen	0,00	0,00	0,00
3421	Auszahlungen von Darlehen an Träger des öffentlichen Rechts	0,00	0,00	0,00
3422	Auszahlungen von Darlehen an Beteiligungen	0,00	0,00	0,00
3423	Auszahlungen von Darlehen an Unternehmen und Haushalte	0,00	0,00	0,00
3425	Auszahlungen von Vorschüssen und Anzahlungen	0,00	0,00	0,00
343	Auszahlungen aus Kapitaltransfers	0,00	0,00	0,00
3431	Kapitaltransferzahlungen an Träger des öffentlichen Rechts	0,00	0,00	0,00
3432	Kapitaltransferzahlungen an Beteiligungen	0,00	0,00	0,00
3433	Kapitaltransferzahlungen an Unternehmen (Finanzunternehmen)	0,00	0,00	0,00
3434	Kapitaltransferzahlungen an Haushalte und Organisationen ohne Erwerbscharakter	0,00	0,00	0,00
3435	Kapitaltransferzahlungen an das Ausland	0,00	0,00	0,00
34	Summe Auszahlungen investive Gebarung	270.200,00	235.200,00	35.000,00
SA2	Saldo (2) Geldfluss aus der investiven Gebarung (33 – 34)	-69.800,00	-190.700,00	120.900,00
SA3	Saldo (3) Nettofinanzierungssaldo (Saldo 1 + Saldo 2)	-166.800,00	-217.300,00	50.500,00
351	Einzahlungen aus der Aufnahme von Finanzschulden	0,00	0,00	0,00
3511	Einzahlungen aus empfangenen Darlehen von öffentlichen Körperschaften und Rechtsträgern	0,00	0,00	0,00
3512	Einzahlungen aus empfangenen Darlehen von Beteiligungen	0,00	0,00	0,00
3513	Einzahlungen aus empfangenen Darlehen von Unternehmen und privaten Haushalten	0,00	0,00	0,00
3514	Einzahlungen aus Finanzschulden (Finanzunternehmen)	0,00	0,00	0,00
3515	Einzahlungen aus Aufnahmen von Leasingverbindlichkeiten	0,00	0,00	0,00
353	Einzahlungen infolge eines Kapitaltausches bei derivativen Finanzinstrumenten mit Grundgeschäft	0,00	0,00	0,00
3530	Einzahlungen infolge eines Kapitaltausches bei derivativen Finanzinstrumenten mit Grundgeschäft	0,00	0,00	0,00
355	Einzahlungen aus dem Abgang von Finanzinstrumenten	0,00	0,00	0,00

1. Nachtragsvoranschlag 2024

NVA Finanzierungshaushalt Bereichsbudget 1. und 2. Ebene (Anlage 1b)

Marktgemeinde Tulbing

Straßen- und Wasserbau, Verkehr (Gruppe 6)

MVAG	Mittelverwendungs- und aufbringungsgruppen (1. und 2. Ebene)	VA 2024 inkl. NVA	VA 2024	1. NVA
3550	Einzahlungen aus dem Abgang von Finanzinstrumenten	0,00	0,00	0,00
35	Summe Einzahlungen aus der Finanzierungstätigkeit	0,00	0,00	0,00
361	Auszahlungen aus der Tilgung von Finanzschulden	6.900,00	6.900,00	0,00
3611	Auszahlungen aus empfangenen Darlehen von öffentlichen Körperschaften und Rechtsträgern	0,00	0,00	0,00
3612	Auszahlungen aus empfangenen Darlehen von Beteiligungen	0,00	0,00	0,00
3613	Auszahlungen aus empfangenen Darlehen von Unternehmen und privaten Haushalten	0,00	0,00	0,00
3614	Auszahlungen aus Finanzschulden	6.900,00	6.900,00	0,00
3615	Auszahlungen aus Rückzahlungen von Leasingverbindlichkeiten	0,00	0,00	0,00
363	Auszahlungen infolge eines Kapitaltausches bei derivativen Finanzinstrumenten mit Grundgeschäft	0,00	0,00	0,00
3630	Auszahlungen infolge eines Kapitaltausches bei derivativen Finanzinstrumenten mit Grundgeschäft	0,00	0,00	0,00
365	Auszahlungen für den Erwerb von Finanzinstrumenten	0,00	0,00	0,00
3650	Auszahlungen für den Erwerb von Finanzinstrumenten	0,00	0,00	0,00
36	Summe Auszahlungen aus der Finanzierungstätigkeit	6.900,00	6.900,00	0,00
SA4	Saldo (4) Geldfluss aus der Finanzierungstätigkeit (35 – 36)	-6.900,00	-6.900,00	0,00
SA5	Saldo (5) Geldfluss aus der voranschlagswirksamen Gebarung (Saldo 3 + Saldo 4)	-173.700,00	-224.200,00	50.500,00

1. Nachtragsvoranschlag 2024

Marktgemeinde Tulbing

NVA Finanzierungshaushalt Bereichsbudget 1. und 2. Ebene (Anlage 1b)

Wirtschaftsförderung (Gruppe 7)

MVAG	Mittelverwendungs- und aufbringungsgruppen (1. und 2. Ebene)	VA 2024 inkl. NVA	VA 2024	1. NVA
311	Einzahlungen aus operativer Verwaltungstätigkeit	600,00	7.300,00	-6.700,00
3111	Einzahlungen aus eigenen Abgaben	0,00	0,00	0,00
3112	Einzahlungen aus Ertragsanteilen	0,00	0,00	0,00
3113	Einzahlungen aus Gebühren	0,00	0,00	0,00
3114	Einzahlungen aus Leistungen	0,00	0,00	0,00
3115	Einzahlungen aus Besitz und wirtschaftlicher Tätigkeit	600,00	2.300,00	-1.700,00
3116	Einzahlungen aus Veräußerung von geringwertigen Wirtschaftsgütern (GWG) und sonstige Einzahlungen	0,00	5.000,00	-5.000,00
312	Einzahlungen aus Transfers	26.900,00	22.900,00	4.000,00
3121	Transferzahlungen von Trägern des öffentlichen Rechts	26.900,00	22.900,00	4.000,00
3122	Transferzahlungen von Beteiligungen	0,00	0,00	0,00
3123	Transferzahlungen von Unternehmen (inkl. Finanzunternehmen)	0,00	0,00	0,00
3124	Transferzahlungen von Haushalten und Organisationen ohne Erwerbscharakter	0,00	0,00	0,00
3125	Transferzahlungen vom Ausland	0,00	0,00	0,00
3126	Investitions- und Tilgungszuschüsse zwischen Unternehmungen und Betrieben der Gebietskörperschaft und der Gebietskörperschaft	0,00	0,00	0,00
313	Einzahlungen aus Finanzerträgen	0,00	0,00	0,00
3131	Einzahlungen aus Zinserträgen	0,00	0,00	0,00
3132	Einzahlungen aus Zinsen aus derivativen Finanzinstrumenten mit und ohne Grundgeschäft	0,00	0,00	0,00
3133	Einzahlungen aus Gewinnentnahmen von marktbestimmten Betrieben	0,00	0,00	0,00
3134	Sonstige Einzahlungen aus Finanzerträgen	0,00	0,00	0,00
3135	Einzahlungen aus Dividenden/Gewinnausschüttungen	0,00	0,00	0,00
31	Summe Einzahlungen operative Gebarung	27.500,00	30.200,00	-2.700,00
321	Auszahlungen aus Personalaufwand	0,00	0,00	0,00
3211	Auszahlungen für Personalaufwand (Bezüge, Nebengebühren, und Mehrleistungsvergütungen)	0,00	0,00	0,00
3212	Auszahlungen für gesetzliche und freiwillige Sozialaufwendungen	0,00	0,00	0,00
3213	Auszahlungen aus sonstigem Personalaufwand	0,00	0,00	0,00
322	Auszahlungen aus Sachaufwand	17.100,00	6.800,00	10.300,00
3221	Auszahlungen für Gebrauchs- und Verbrauchsgüter, Handelswaren	4.000,00	3.400,00	600,00
3222	Auszahlungen für Verwaltungs- und Betriebsaufwand	0,00	0,00	0,00
3223	Auszahlungen für Leasing- und Mietaufwand	0,00	0,00	0,00
3224	Auszahlungen für Instandhaltung	9.700,00	0,00	9.700,00
3225	Sonstige Auszahlungen aus Sachaufwand	3.400,00	3.400,00	0,00
3226	Auszahlungen aus der Inanspruchnahme von Haftungen	0,00	0,00	0,00
323	Auszahlungen aus Transfers	97.600,00	102.500,00	-4.900,00
3231	Transferzahlungen an Träger des öffentlichen Rechts	0,00	0,00	0,00

1. Nachtragsvoranschlag 2024

NVA Finanzierungshaushalt Bereichsbudget 1. und 2. Ebene (Anlage 1b)

Marktgemeinde Tulbing

Wirtschaftsförderung (Gruppe 7)

MVAG	Mittelverwendungs- und aufbringungsgruppen (1. und 2. Ebene)	VA 2024 inkl. NVA	VA 2024	1. NVA
3232	Transferzahlungen an Beteiligungen	0,00	0,00	0,00
3233	Transferzahlungen an Unternehmen (inkl. Finanzunternehmen)	85.700,00	92.200,00	-6.500,00
3234	Transferzahlungen an Haushalte und Organisationen ohne Erwerbscharakter	11.900,00	10.300,00	1.600,00
3235	Transferzahlungen an das Ausland	0,00	0,00	0,00
3236	Investitions- und Tilgungszuschüsse zwischen Unternehmungen und Betrieben der Gebietskörperschaft und der Gebietskörperschaft	0,00	0,00	0,00
324	Auszahlungen aus Finanzaufwand	0,00	0,00	0,00
3241	Auszahlungen für Zinsen	0,00	0,00	0,00
3242	Auszahlungen für Zinsen aus derivativen Finanzinstrumenten mit und ohne Grundgeschäft	0,00	0,00	0,00
3243	Auszahlungen aus Gewinnentnahmen von marktbestimmten Betrieben	0,00	0,00	0,00
3244	Sonstige Auszahlungen aus Finanzaufwendungen	0,00	0,00	0,00
32	Summe Auszahlungen operative Gebarung	114.700,00	109.300,00	5.400,00
SA1	Saldo (1) Geldfluss aus der operativen Gebarung (31 – 32)	-87.200,00	-79.100,00	-8.100,00
331	Einzahlungen aus der Investitionstätigkeit	0,00	0,00	0,00
3311	Einzahlungen aus der Veräußerung von immateriellem Vermögen	0,00	0,00	0,00
3312	Einzahlungen aus der Veräußerung von Grundstücken und Grundstückeinrichtungen	0,00	0,00	0,00
3313	Einzahlungen aus der Veräußerung von Gebäuden und Bauten	0,00	0,00	0,00
3314	Einzahlungen aus der Veräußerung von technischen Anlagen, Fahrzeugen und Maschinen	0,00	0,00	0,00
3315	Einzahlungen aus der Veräußerung von Amts-, Betriebs- und Geschäftsausstattung	0,00	0,00	0,00
3316	Einzahlungen aus der Veräußerung von Kulturgütern	0,00	0,00	0,00
3317	Einzahlungen aus der Veräußerung von Beteiligungen	0,00	0,00	0,00
3318	Einzahlungen aus der Veräußerung von kofinanzierten Schutzbauten	0,00	0,00	0,00
332	Einzahlungen aus der Rückzahlung von Darlehen sowie gewährten Vorschüssen	0,00	0,00	0,00
3321	Einzahlungen aus Darlehen an Träger des öffentlichen Rechts	0,00	0,00	0,00
3322	Einzahlungen aus Darlehen an Beteiligungen	0,00	0,00	0,00
3323	Einzahlungen aus Darlehen an Unternehmen und Haushalte	0,00	0,00	0,00
3325	Einzahlungen aus Vorschüssen und Anzahlungen	0,00	0,00	0,00
333	Einzahlungen aus Kapitaltransfers	7.000,00	7.000,00	0,00
3331	Kapitaltransferzahlungen von Trägern des öffentlichen Rechts	3.000,00	3.000,00	0,00
3332	Kapitaltransferzahlungen von Beteiligungen	0,00	0,00	0,00
3333	Kapitaltransferzahlungen von Unternehmen	0,00	0,00	0,00
3334	Kapitaltransferzahlungen von Haushalten und Organisationen ohne Erwerbscharakter	4.000,00	4.000,00	0,00
3335	Kapitaltransferzahlungen vom Ausland	0,00	0,00	0,00
33	Summe Einzahlungen investive Gebarung	7.000,00	7.000,00	0,00

1. Nachtragsvoranschlag 2024

Marktgemeinde Tulbing

NVA Finanzierungshaushalt Bereichsbudget 1. und 2. Ebene (Anlage 1b)

Wirtschaftsförderung (Gruppe 7)

MVAG	Mittelverwendungs- und aufbringungsgruppen (1. und 2. Ebene)	VA 2024 inkl. NVA	VA 2024	1. NVA
341	Auszahlungen aus der Investitionstätigkeit	8.300,00	15.500,00	-7.200,00
3411	Auszahlungen für den Erwerb von immateriellem Vermögen	0,00	0,00	0,00
3412	Auszahlungen für den Erwerb von Grundstücken und Grundstückseinrichtungen	8.300,00	15.000,00	-6.700,00
3413	Auszahlungen für den Erwerb von Gebäuden und Bauten	0,00	0,00	0,00
3414	Auszahlungen für den Erwerb von technischen Anlagen, Fahrzeugen und Maschinen	0,00	0,00	0,00
3415	Auszahlungen für den Erwerb von Amts-, Betriebs- und Geschäftsausstattung	0,00	500,00	-500,00
3416	Auszahlungen für den Erwerb von Kulturgütern	0,00	0,00	0,00
3417	Auszahlungen für den Erwerb von Beteiligungen	0,00	0,00	0,00
3418	Auszahlungen für den Erwerb von kofinanzierten Schutzbauten	0,00	0,00	0,00
342	Auszahlungen aus der Gewährung von Darlehen sowie gewährten Vorschüssen	0,00	0,00	0,00
3421	Auszahlungen von Darlehen an Träger des öffentlichen Rechts	0,00	0,00	0,00
3422	Auszahlungen von Darlehen an Beteiligungen	0,00	0,00	0,00
3423	Auszahlungen von Darlehen an Unternehmen und Haushalte	0,00	0,00	0,00
3425	Auszahlungen von Vorschüssen und Anzahlungen	0,00	0,00	0,00
343	Auszahlungen aus Kapitaltransfers	0,00	0,00	0,00
3431	Kapitaltransferzahlungen an Träger des öffentlichen Rechts	0,00	0,00	0,00
3432	Kapitaltransferzahlungen an Beteiligungen	0,00	0,00	0,00
3433	Kapitaltransferzahlungen an Unternehmen (Finanzunternehmen)	0,00	0,00	0,00
3434	Kapitaltransferzahlungen an Haushalte und Organisationen ohne Erwerbscharakter	0,00	0,00	0,00
3435	Kapitaltransferzahlungen an das Ausland	0,00	0,00	0,00
34	Summe Auszahlungen investive Gebarung	8.300,00	15.500,00	-7.200,00
SA2	Saldo (2) Geldfluss aus der investiven Gebarung (33 – 34)	-1.300,00	-8.500,00	7.200,00
SA3	Saldo (3) Nettofinanzierungssaldo (Saldo 1 + Saldo 2)	-88.500,00	-87.600,00	-900,00
351	Einzahlungen aus der Aufnahme von Finanzschulden	0,00	0,00	0,00
3511	Einzahlungen aus empfangenen Darlehen von öffentlichen Körperschaften und Rechtsträgern	0,00	0,00	0,00
3512	Einzahlungen aus empfangenen Darlehen von Beteiligungen	0,00	0,00	0,00
3513	Einzahlungen aus empfangenen Darlehen von Unternehmen und privaten Haushalten	0,00	0,00	0,00
3514	Einzahlungen aus Finanzschulden (Finanzunternehmen)	0,00	0,00	0,00
3515	Einzahlungen aus Aufnahmen von Leasingverbindlichkeiten	0,00	0,00	0,00
353	Einzahlungen infolge eines Kapitaltausches bei derivativen Finanzinstrumenten mit Grundgeschäft	0,00	0,00	0,00
3530	Einzahlungen infolge eines Kapitaltausches bei derivativen Finanzinstrumenten mit Grundgeschäft	0,00	0,00	0,00
355	Einzahlungen aus dem Abgang von Finanzinstrumenten	0,00	0,00	0,00

1. Nachtragsvoranschlag 2024

NVA Finanzierungshaushalt Bereichsbudget 1. und 2. Ebene (Anlage 1b)

Marktgemeinde Tulbing

Wirtschaftsförderung (Gruppe 7)

MVAG	Mittelverwendungs- und aufbringungsgruppen (1. und 2. Ebene)	VA 2024 inkl. NVA	VA 2024	1. NVA
3550	Einzahlungen aus dem Abgang von Finanzinstrumenten	0,00	0,00	0,00
35	Summe Einzahlungen aus der Finanzierungstätigkeit	0,00	0,00	0,00
361	Auszahlungen aus der Tilgung von Finanzschulden	0,00	0,00	0,00
3611	Auszahlungen aus empfangenen Darlehen von öffentlichen Körperschaften und Rechtsträgern	0,00	0,00	0,00
3612	Auszahlungen aus empfangenen Darlehen von Beteiligungen	0,00	0,00	0,00
3613	Auszahlungen aus empfangenen Darlehen von Unternehmen und privaten Haushalten	0,00	0,00	0,00
3614	Auszahlungen aus Finanzschulden	0,00	0,00	0,00
3615	Auszahlungen aus Rückzahlungen von Leasingverbindlichkeiten	0,00	0,00	0,00
363	Auszahlungen infolge eines Kapitaltausches bei derivativen Finanzinstrumenten mit Grundgeschäft	0,00	0,00	0,00
3630	Auszahlungen infolge eines Kapitaltausches bei derivativen Finanzinstrumenten mit Grundgeschäft	0,00	0,00	0,00
365	Auszahlungen für den Erwerb von Finanzinstrumenten	0,00	0,00	0,00
3650	Auszahlungen für den Erwerb von Finanzinstrumenten	0,00	0,00	0,00
36	Summe Auszahlungen aus der Finanzierungstätigkeit	0,00	0,00	0,00
SA4	Saldo (4) Geldfluss aus der Finanzierungstätigkeit (35 – 36)	0,00	0,00	0,00
SA5	Saldo (5) Geldfluss aus der voranschlagswirksamen Gebarung (Saldo 3 + Saldo 4)	-88.500,00	-87.600,00	-900,00

1. Nachtragsvoranschlag 2024

Marktgemeinde Tulbing

NVA Finanzierungshaushalt Bereichsbudget 1. und 2. Ebene (Anlage 1b)

Dienstleistungen (Gruppe 8)

MVAG	Mittelverwendungs- und aufbringungsgruppen (1. und 2. Ebene)	VA 2024 inkl. NVA	VA 2024	1. NVA
311	Einzahlungen aus operativer Verwaltungstätigkeit	2.044.800,00	2.146.600,00	-101.800,00
3111	Einzahlungen aus eigenen Abgaben	500,00	500,00	0,00
3112	Einzahlungen aus Ertragsanteilen	0,00	0,00	0,00
3113	Einzahlungen aus Gebühren	1.842.100,00	1.954.200,00	-112.100,00
3114	Einzahlungen aus Leistungen	153.100,00	126.700,00	26.400,00
3115	Einzahlungen aus Besitz und wirtschaftlicher Tätigkeit	36.700,00	34.100,00	2.600,00
3116	Einzahlungen aus Veräußerung von geringwertigen Wirtschaftsgütern (GWG) und sonstige Einzahlungen	12.400,00	31.100,00	-18.700,00
312	Einzahlungen aus Transfers	193.900,00	138.400,00	55.500,00
3121	Transferzahlungen von Trägern des öffentlichen Rechts	193.900,00	138.400,00	55.500,00
3122	Transferzahlungen von Beteiligungen	0,00	0,00	0,00
3123	Transferzahlungen von Unternehmen (inkl. Finanzunternehmen)	0,00	0,00	0,00
3124	Transferzahlungen von Haushalten und Organisationen ohne Erwerbscharakter	0,00	0,00	0,00
3125	Transferzahlungen vom Ausland	0,00	0,00	0,00
3126	Investitions- und Tilgungszuschüsse zwischen Unternehmungen und Betrieben der Gebietskörperschaft und der Gebietskörperschaft	0,00	0,00	0,00
313	Einzahlungen aus Finanzerträgen	1.400,00	0,00	1.400,00
3131	Einzahlungen aus Zinserträgen	1.400,00	0,00	1.400,00
3132	Einzahlungen aus Zinsen aus derivativen Finanzinstrumenten mit und ohne Grundgeschäft	0,00	0,00	0,00
3133	Einzahlungen aus Gewinnentnahmen von marktbestimmten Betrieben	0,00	0,00	0,00
3134	Sonstige Einzahlungen aus Finanzerträgen	0,00	0,00	0,00
3135	Einzahlungen aus Dividenden/Gewinnausschüttungen	0,00	0,00	0,00
31	Summe Einzahlungen operative Gebarung	2.240.100,00	2.285.000,00	-44.900,00
321	Auszahlungen aus Personalaufwand	313.800,00	319.300,00	-5.500,00
3211	Auszahlungen für Personalaufwand (Bezüge, Nebengebühren, und Mehrleistungsvergütungen)	251.500,00	255.600,00	-4.100,00
3212	Auszahlungen für gesetzliche und freiwillige Sozialaufwendungen	62.300,00	63.700,00	-1.400,00
3213	Auszahlungen aus sonstigem Personalaufwand	0,00	0,00	0,00
322	Auszahlungen aus Sachaufwand	1.061.800,00	1.097.100,00	-35.300,00
3221	Auszahlungen für Gebrauchs- und Verbrauchsgüter, Handelswaren	319.900,00	382.500,00	-62.600,00
3222	Auszahlungen für Verwaltungs- und Betriebsaufwand	151.200,00	171.900,00	-20.700,00
3223	Auszahlungen für Leasing- und Mietaufwand	0,00	0,00	0,00
3224	Auszahlungen für Instandhaltung	318.400,00	325.200,00	-6.800,00
3225	Sonstige Auszahlungen aus Sachaufwand	272.300,00	217.500,00	54.800,00
3226	Auszahlungen aus der Inanspruchnahme von Haftungen	0,00	0,00	0,00
323	Auszahlungen aus Transfers	340.000,00	333.600,00	6.400,00
3231	Transferzahlungen an Träger des öffentlichen Rechts	333.100,00	333.100,00	0,00

1. Nachtragsvoranschlag 2024

NVA Finanzierungshaushalt Bereichsbudget 1. und 2. Ebene (Anlage 1b)

Marktgemeinde Tulbing

Dienstleistungen (Gruppe 8)

MVAG	Mittelverwendungs- und aufbringungsgruppen (1. und 2. Ebene)	VA 2024 inkl. NVA	VA 2024	1. NVA
3232	Transferzahlungen an Beteiligungen	0,00	0,00	0,00
3233	Transferzahlungen an Unternehmen (inkl. Finanzunternehmen)	0,00	0,00	0,00
3234	Transferzahlungen an Haushalte und Organisationen ohne Erwerbscharakter	6.900,00	500,00	6.400,00
3235	Transferzahlungen an das Ausland	0,00	0,00	0,00
3236	Investitions- und Tilgungszuschüsse zwischen Unternehmungen und Betrieben der Gebietskörperschaft und der Gebietskörperschaft	0,00	0,00	0,00
324	Auszahlungen aus Finanzaufwand	135.200,00	191.600,00	-56.400,00
3241	Auszahlungen für Zinsen	135.200,00	191.600,00	-56.400,00
3242	Auszahlungen für Zinsen aus derivativen Finanzinstrumenten mit und ohne Grundgeschäft	0,00	0,00	0,00
3243	Auszahlungen aus Gewinnentnahmen von marktbestimmten Betrieben	0,00	0,00	0,00
3244	Sonstige Auszahlungen aus Finanzaufwendungen	0,00	0,00	0,00
32	Summe Auszahlungen operative Gebarung	1.850.800,00	1.941.600,00	-90.800,00
SA1	Saldo (1) Geldfluss aus der operativen Gebarung (31 – 32)	389.300,00	343.400,00	45.900,00
331	Einzahlungen aus der Investitionstätigkeit	100,00	0,00	100,00
3311	Einzahlungen aus der Veräußerung von immateriellem Vermögen	0,00	0,00	0,00
3312	Einzahlungen aus der Veräußerung von Grundstücken und Grundstückeinrichtungen	0,00	0,00	0,00
3313	Einzahlungen aus der Veräußerung von Gebäuden und Bauten	0,00	0,00	0,00
3314	Einzahlungen aus der Veräußerung von technischen Anlagen, Fahrzeugen und Maschinen	100,00	0,00	100,00
3315	Einzahlungen aus der Veräußerung von Amts-, Betriebs- und Geschäftsausstattung	0,00	0,00	0,00
3316	Einzahlungen aus der Veräußerung von Kulturgütern	0,00	0,00	0,00
3317	Einzahlungen aus der Veräußerung von Beteiligungen	0,00	0,00	0,00
3318	Einzahlungen aus der Veräußerung von kofinanzierten Schutzbauten	0,00	0,00	0,00
332	Einzahlungen aus der Rückzahlung von Darlehen sowie gewährten Vorschüssen	0,00	0,00	0,00
3321	Einzahlungen aus Darlehen an Träger des öffentlichen Rechts	0,00	0,00	0,00
3322	Einzahlungen aus Darlehen an Beteiligungen	0,00	0,00	0,00
3323	Einzahlungen aus Darlehen an Unternehmen und Haushalte	0,00	0,00	0,00
3325	Einzahlungen aus Vorschüssen und Anzahlungen	0,00	0,00	0,00
333	Einzahlungen aus Kapitaltransfers	211.100,00	201.800,00	9.300,00
3331	Kapitaltransferzahlungen von Trägern des öffentlichen Rechts	155.100,00	175.500,00	-20.400,00
3332	Kapitaltransferzahlungen von Beteiligungen	0,00	0,00	0,00
3333	Kapitaltransferzahlungen von Unternehmen	0,00	0,00	0,00
3334	Kapitaltransferzahlungen von Haushalten und Organisationen ohne Erwerbscharakter	46.000,00	26.300,00	19.700,00
3335	Kapitaltransferzahlungen vom Ausland	10.000,00	0,00	10.000,00
33	Summe Einzahlungen investive Gebarung	211.200,00	201.800,00	9.400,00

1. Nachtragsvoranschlag 2024

Marktgemeinde Tulbing

NVA Finanzierungshaushalt Bereichsbudget 1. und 2. Ebene (Anlage 1b)

Dienstleistungen (Gruppe 8)

MVAG	Mittelverwendungs- und aufbringungsgruppen (1. und 2. Ebene)	VA 2024 inkl. NVA	VA 2024	1. NVA
341	Auszahlungen aus der Investitionstätigkeit	783.000,00	816.100,00	-33.100,00
3411	Auszahlungen für den Erwerb von immateriellem Vermögen	50.000,00	84.000,00	-34.000,00
3412	Auszahlungen für den Erwerb von Grundstücken und Grundstückseinrichtungen	704.700,00	703.800,00	900,00
3413	Auszahlungen für den Erwerb von Gebäuden und Bauten	0,00	0,00	0,00
3414	Auszahlungen für den Erwerb von technischen Anlagen, Fahrzeugen und Maschinen	23.300,00	24.300,00	-1.000,00
3415	Auszahlungen für den Erwerb von Amts-, Betriebs- und Geschäftsausstattung	5.000,00	4.000,00	1.000,00
3416	Auszahlungen für den Erwerb von Kulturgütern	0,00	0,00	0,00
3417	Auszahlungen für den Erwerb von Beteiligungen	0,00	0,00	0,00
3418	Auszahlungen für den Erwerb von kofinanzierten Schutzbauten	0,00	0,00	0,00
342	Auszahlungen aus der Gewährung von Darlehen sowie gewährten Vorschüssen	0,00	0,00	0,00
3421	Auszahlungen von Darlehen an Träger des öffentlichen Rechts	0,00	0,00	0,00
3422	Auszahlungen von Darlehen an Beteiligungen	0,00	0,00	0,00
3423	Auszahlungen von Darlehen an Unternehmen und Haushalte	0,00	0,00	0,00
3425	Auszahlungen von Vorschüssen und Anzahlungen	0,00	0,00	0,00
343	Auszahlungen aus Kapitaltransfers	0,00	0,00	0,00
3431	Kapitaltransferzahlungen an Träger des öffentlichen Rechts	0,00	0,00	0,00
3432	Kapitaltransferzahlungen an Beteiligungen	0,00	0,00	0,00
3433	Kapitaltransferzahlungen an Unternehmen (Finanzunternehmen)	0,00	0,00	0,00
3434	Kapitaltransferzahlungen an Haushalte und Organisationen ohne Erwerbscharakter	0,00	0,00	0,00
3435	Kapitaltransferzahlungen an das Ausland	0,00	0,00	0,00
34	Summe Auszahlungen investive Gebarung	783.000,00	816.100,00	-33.100,00
SA2	Saldo (2) Geldfluss aus der investiven Gebarung (33 – 34)	-571.800,00	-614.300,00	42.500,00
SA3	Saldo (3) Nettofinanzierungssaldo (Saldo 1 + Saldo 2)	-182.500,00	-270.900,00	88.400,00
351	Einzahlungen aus der Aufnahme von Finanzschulden	492.400,00	490.100,00	2.300,00
3511	Einzahlungen aus empfangenen Darlehen von öffentlichen Körperschaften und Rechtsträgern	2.400,00	100,00	2.300,00
3512	Einzahlungen aus empfangenen Darlehen von Beteiligungen	0,00	0,00	0,00
3513	Einzahlungen aus empfangenen Darlehen von Unternehmen und privaten Haushalten	0,00	0,00	0,00
3514	Einzahlungen aus Finanzschulden (Finanzunternehmen)	490.000,00	490.000,00	0,00
3515	Einzahlungen aus Aufnahmen von Leasingverbindlichkeiten	0,00	0,00	0,00
353	Einzahlungen infolge eines Kapitaltausches bei derivativen Finanzinstrumenten mit Grundgeschäft	0,00	0,00	0,00
3530	Einzahlungen infolge eines Kapitaltausches bei derivativen Finanzinstrumenten mit Grundgeschäft	0,00	0,00	0,00
355	Einzahlungen aus dem Abgang von Finanzinstrumenten	0,00	0,00	0,00

1. Nachtragsvoranschlag 2024

NVA Finanzierungshaushalt Bereichsbudget 1. und 2. Ebene (Anlage 1b)

Marktgemeinde Tulbing

Dienstleistungen (Gruppe 8)

MVAG	Mittelverwendungs- und aufbringungsgruppen (1. und 2. Ebene)	VA 2024 inkl. NVA	VA 2024	1. NVA
3550	Einzahlungen aus dem Abgang von Finanzinstrumenten	0,00	0,00	0,00
35	Summe Einzahlungen aus der Finanzierungstätigkeit	492.400,00	490.100,00	2.300,00
361	Auszahlungen aus der Tilgung von Finanzschulden	647.200,00	646.200,00	1.000,00
3611	Auszahlungen aus empfangenen Darlehen von öffentlichen Körperschaften und Rechtsträgern	0,00	0,00	0,00
3612	Auszahlungen aus empfangenen Darlehen von Beteiligungen	0,00	0,00	0,00
3613	Auszahlungen aus empfangenen Darlehen von Unternehmen und privaten Haushalten	27.900,00	27.900,00	0,00
3614	Auszahlungen aus Finanzschulden	619.300,00	618.300,00	1.000,00
3615	Auszahlungen aus Rückzahlungen von Leasingverbindlichkeiten	0,00	0,00	0,00
363	Auszahlungen infolge eines Kapitaltausches bei derivativen Finanzinstrumenten mit Grundgeschäft	0,00	0,00	0,00
3630	Auszahlungen infolge eines Kapitaltausches bei derivativen Finanzinstrumenten mit Grundgeschäft	0,00	0,00	0,00
365	Auszahlungen für den Erwerb von Finanzinstrumenten	0,00	0,00	0,00
3650	Auszahlungen für den Erwerb von Finanzinstrumenten	0,00	0,00	0,00
36	Summe Auszahlungen aus der Finanzierungstätigkeit	647.200,00	646.200,00	1.000,00
SA4	Saldo (4) Geldfluss aus der Finanzierungstätigkeit (35 – 36)	-154.800,00	-156.100,00	1.300,00
SA5	Saldo (5) Geldfluss aus der voranschlagswirksamen Gebarung (Saldo 3 + Saldo 4)	-337.300,00	-427.000,00	89.700,00

1. Nachtragsvoranschlag 2024

NVA Finanzierungshaushalt Bereichsbudget 1. und 2. Ebene (Anlage 1b)

Marktgemeinde Tulbing

Finanzwirtschaft (Gruppe 9)

MVAG	Mittelverwendungs- und aufbringungsgruppen (1. und 2. Ebene)	VA 2024 inkl. NVA	VA 2024	1. NVA
311	Einzahlungen aus operativer Verwaltungstätigkeit	4.096.700,00	4.022.800,00	73.900,00
3111	Einzahlungen aus eigenen Abgaben	818.300,00	745.200,00	73.100,00
3112	Einzahlungen aus Ertragsanteilen	3.275.000,00	3.275.000,00	0,00
3113	Einzahlungen aus Gebühren	0,00	0,00	0,00
3114	Einzahlungen aus Leistungen	1.400,00	1.400,00	0,00
3115	Einzahlungen aus Besitz und wirtschaftlicher Tätigkeit	0,00	0,00	0,00
3116	Einzahlungen aus Veräußerung von geringwertigen Wirtschaftsgütern (GWG) und sonstige Einzahlungen	2.000,00	1.200,00	800,00
312	Einzahlungen aus Transfers	459.100,00	299.200,00	159.900,00
3121	Transferzahlungen von Trägern des öffentlichen Rechts	459.100,00	299.200,00	159.900,00
3122	Transferzahlungen von Beteiligungen	0,00	0,00	0,00
3123	Transferzahlungen von Unternehmen (inkl. Finanzunternehmen)	0,00	0,00	0,00
3124	Transferzahlungen von Haushalten und Organisationen ohne Erwerbscharakter	0,00	0,00	0,00
3125	Transferzahlungen vom Ausland	0,00	0,00	0,00
3126	Investitions- und Tilgungszuschüsse zwischen Unternehmungen und Betrieben der Gebietskörperschaft und der Gebietskörperschaft	0,00	0,00	0,00
313	Einzahlungen aus Finanzerträgen	47.200,00	10.000,00	37.200,00
3131	Einzahlungen aus Zinserträgen	47.200,00	10.000,00	37.200,00
3132	Einzahlungen aus Zinsen aus derivativen Finanzinstrumenten mit und ohne Grundgeschäft	0,00	0,00	0,00
3133	Einzahlungen aus Gewinnentnahmen von marktbestimmten Betrieben	0,00	0,00	0,00
3134	Sonstige Einzahlungen aus Finanzerträgen	0,00	0,00	0,00
3135	Einzahlungen aus Dividenden/Gewinnausschüttungen	0,00	0,00	0,00
31	Summe Einzahlungen operative Gebarung	4.603.000,00	4.332.000,00	271.000,00
321	Auszahlungen aus Personalaufwand	0,00	0,00	0,00
3211	Auszahlungen für Personalaufwand (Bezüge, Nebengebühren, und Mehrleistungsvergütungen)	0,00	0,00	0,00
3212	Auszahlungen für gesetzliche und freiwillige Sozialaufwendungen	0,00	0,00	0,00
3213	Auszahlungen aus sonstigem Personalaufwand	0,00	0,00	0,00
322	Auszahlungen aus Sachaufwand	12.800,00	5.600,00	7.200,00
3221	Auszahlungen für Gebrauchs- und Verbrauchsgüter, Handelswaren	0,00	0,00	0,00
3222	Auszahlungen für Verwaltungs- und Betriebsaufwand	0,00	0,00	0,00
3223	Auszahlungen für Leasing- und Mietaufwand	0,00	0,00	0,00
3224	Auszahlungen für Instandhaltung	0,00	0,00	0,00
3225	Sonstige Auszahlungen aus Sachaufwand	12.800,00	5.600,00	7.200,00
3226	Auszahlungen aus der Inanspruchnahme von Haftungen	0,00	0,00	0,00
323	Auszahlungen aus Transfers	0,00	0,00	0,00
3231	Transferzahlungen an Träger des öffentlichen Rechts	0,00	0,00	0,00

1. Nachtragsvoranschlag 2024

NVA Finanzierungshaushalt Bereichsbudget 1. und 2. Ebene (Anlage 1b)

Marktgemeinde Tulbing

Finanzwirtschaft (Gruppe 9)

MVAG	Mittelverwendungs- und aufbringungsgruppen (1. und 2. Ebene)	VA 2024 inkl. NVA	VA 2024	1. NVA
3232	Transferzahlungen an Beteiligungen	0,00	0,00	0,00
3233	Transferzahlungen an Unternehmen (inkl. Finanzunternehmen)	0,00	0,00	0,00
3234	Transferzahlungen an Haushalte und Organisationen ohne Erwerbscharakter	0,00	0,00	0,00
3235	Transferzahlungen an das Ausland	0,00	0,00	0,00
3236	Investitions- und Tilgungszuschüsse zwischen Unternehmungen und Betrieben der Gebietskörperschaft und der Gebietskörperschaft	0,00	0,00	0,00
324	Auszahlungen aus Finanzaufwand	1.100,00	1.100,00	0,00
3241	Auszahlungen für Zinsen	0,00	0,00	0,00
3242	Auszahlungen für Zinsen aus derivativen Finanzinstrumenten mit und ohne Grundgeschäft	0,00	0,00	0,00
3243	Auszahlungen aus Gewinnentnahmen von marktbestimmten Betrieben	0,00	0,00	0,00
3244	Sonstige Auszahlungen aus Finanzaufwendungen	1.100,00	1.100,00	0,00
32	Summe Auszahlungen operative Gebarung	13.900,00	6.700,00	7.200,00
SA1	Saldo (1) Geldfluss aus der operativen Gebarung (31 – 32)	4.589.100,00	4.325.300,00	263.800,00
331	Einzahlungen aus der Investitionstätigkeit	0,00	0,00	0,00
3311	Einzahlungen aus der Veräußerung von immateriellem Vermögen	0,00	0,00	0,00
3312	Einzahlungen aus der Veräußerung von Grundstücken und Grundstückeinrichtungen	0,00	0,00	0,00
3313	Einzahlungen aus der Veräußerung von Gebäuden und Bauten	0,00	0,00	0,00
3314	Einzahlungen aus der Veräußerung von technischen Anlagen, Fahrzeugen und Maschinen	0,00	0,00	0,00
3315	Einzahlungen aus der Veräußerung von Amts-, Betriebs- und Geschäftsausstattung	0,00	0,00	0,00
3316	Einzahlungen aus der Veräußerung von Kulturgütern	0,00	0,00	0,00
3317	Einzahlungen aus der Veräußerung von Beteiligungen	0,00	0,00	0,00
3318	Einzahlungen aus der Veräußerung von kofinanzierten Schutzbauten	0,00	0,00	0,00
332	Einzahlungen aus der Rückzahlung von Darlehen sowie gewährten Vorschüssen	0,00	0,00	0,00
3321	Einzahlungen aus Darlehen an Träger des öffentlichen Rechts	0,00	0,00	0,00
3322	Einzahlungen aus Darlehen an Beteiligungen	0,00	0,00	0,00
3323	Einzahlungen aus Darlehen an Unternehmen und Haushalte	0,00	0,00	0,00
3325	Einzahlungen aus Vorschüssen und Anzahlungen	0,00	0,00	0,00
333	Einzahlungen aus Kapitaltransfers	0,00	0,00	0,00
3331	Kapitaltransferzahlungen von Trägern des öffentlichen Rechts	0,00	0,00	0,00
3332	Kapitaltransferzahlungen von Beteiligungen	0,00	0,00	0,00
3333	Kapitaltransferzahlungen von Unternehmen	0,00	0,00	0,00
3334	Kapitaltransferzahlungen von Haushalten und Organisationen ohne Erwerbscharakter	0,00	0,00	0,00
3335	Kapitaltransferzahlungen vom Ausland	0,00	0,00	0,00
33	Summe Einzahlungen investive Gebarung	0,00	0,00	0,00

1. Nachtragsvoranschlag 2024

NVA Finanzierungshaushalt Bereichsbudget 1. und 2. Ebene (Anlage 1b)

Marktgemeinde Tulbing

Finanzwirtschaft (Gruppe 9)

MVAG	Mittelverwendungs- und aufbringungsgruppen (1. und 2. Ebene)	VA 2024 inkl. NVA	VA 2024	1. NVA
341	Auszahlungen aus der Investitionstätigkeit	0,00	0,00	0,00
3411	Auszahlungen für den Erwerb von immateriellem Vermögen	0,00	0,00	0,00
3412	Auszahlungen für den Erwerb von Grundstücken und Grundstückseinrichtungen	0,00	0,00	0,00
3413	Auszahlungen für den Erwerb von Gebäuden und Bauten	0,00	0,00	0,00
3414	Auszahlungen für den Erwerb von technischen Anlagen, Fahrzeugen und Maschinen	0,00	0,00	0,00
3415	Auszahlungen für den Erwerb von Amts-, Betriebs- und Geschäftsausstattung	0,00	0,00	0,00
3416	Auszahlungen für den Erwerb von Kulturgütern	0,00	0,00	0,00
3417	Auszahlungen für den Erwerb von Beteiligungen	0,00	0,00	0,00
3418	Auszahlungen für den Erwerb von kofinanzierten Schutzbauten	0,00	0,00	0,00
342	Auszahlungen aus der Gewährung von Darlehen sowie gewährten Vorschüssen	0,00	0,00	0,00
3421	Auszahlungen von Darlehen an Träger des öffentlichen Rechts	0,00	0,00	0,00
3422	Auszahlungen von Darlehen an Beteiligungen	0,00	0,00	0,00
3423	Auszahlungen von Darlehen an Unternehmen und Haushalte	0,00	0,00	0,00
3425	Auszahlungen von Vorschüssen und Anzahlungen	0,00	0,00	0,00
343	Auszahlungen aus Kapitaltransfers	0,00	0,00	0,00
3431	Kapitaltransferzahlungen an Träger des öffentlichen Rechts	0,00	0,00	0,00
3432	Kapitaltransferzahlungen an Beteiligungen	0,00	0,00	0,00
3433	Kapitaltransferzahlungen an Unternehmen (Finanzunternehmen)	0,00	0,00	0,00
3434	Kapitaltransferzahlungen an Haushalte und Organisationen ohne Erwerbscharakter	0,00	0,00	0,00
3435	Kapitaltransferzahlungen an das Ausland	0,00	0,00	0,00
34	Summe Auszahlungen investive Gebarung	0,00	0,00	0,00
SA2	Saldo (2) Geldfluss aus der investiven Gebarung (33 – 34)	0,00	0,00	0,00
SA3	Saldo (3) Nettofinanzierungssaldo (Saldo 1 + Saldo 2)	4.589.100,00	4.325.300,00	263.800,00
351	Einzahlungen aus der Aufnahme von Finanzschulden	0,00	0,00	0,00
3511	Einzahlungen aus empfangenen Darlehen von öffentlichen Körperschaften und Rechtsträgern	0,00	0,00	0,00
3512	Einzahlungen aus empfangenen Darlehen von Beteiligungen	0,00	0,00	0,00
3513	Einzahlungen aus empfangenen Darlehen von Unternehmen und privaten Haushalten	0,00	0,00	0,00
3514	Einzahlungen aus Finanzschulden (Finanzunternehmen)	0,00	0,00	0,00
3515	Einzahlungen aus Aufnahmen von Leasingverbindlichkeiten	0,00	0,00	0,00
353	Einzahlungen infolge eines Kapitaltausches bei derivativen Finanzinstrumenten mit Grundgeschäft	0,00	0,00	0,00
3530	Einzahlungen infolge eines Kapitaltausches bei derivativen Finanzinstrumenten mit Grundgeschäft	0,00	0,00	0,00
355	Einzahlungen aus dem Abgang von Finanzinstrumenten	0,00	0,00	0,00

1. Nachtragsvoranschlag 2024

NVA Finanzierungshaushalt Bereichsbudget 1. und 2. Ebene (Anlage 1b)

Marktgemeinde Tulbing

Finanzwirtschaft (Gruppe 9)

MVAG	Mittelverwendungs- und aufbringungsgruppen (1. und 2. Ebene)	VA 2024 inkl. NVA	VA 2024	1. NVA
3550	Einzahlungen aus dem Abgang von Finanzinstrumenten	0,00	0,00	0,00
35	Summe Einzahlungen aus der Finanzierungstätigkeit	0,00	0,00	0,00
361	Auszahlungen aus der Tilgung von Finanzschulden	0,00	0,00	0,00
3611	Auszahlungen aus empfangenen Darlehen von öffentlichen Körperschaften und Rechtsträgern	0,00	0,00	0,00
3612	Auszahlungen aus empfangenen Darlehen von Beteiligungen	0,00	0,00	0,00
3613	Auszahlungen aus empfangenen Darlehen von Unternehmen und privaten Haushalten	0,00	0,00	0,00
3614	Auszahlungen aus Finanzschulden	0,00	0,00	0,00
3615	Auszahlungen aus Rückzahlungen von Leasingverbindlichkeiten	0,00	0,00	0,00
363	Auszahlungen infolge eines Kapitaltausches bei derivativen Finanzinstrumenten mit Grundgeschäft	0,00	0,00	0,00
3630	Auszahlungen infolge eines Kapitaltausches bei derivativen Finanzinstrumenten mit Grundgeschäft	0,00	0,00	0,00
365	Auszahlungen für den Erwerb von Finanzinstrumenten	0,00	0,00	0,00
3650	Auszahlungen für den Erwerb von Finanzinstrumenten	0,00	0,00	0,00
36	Summe Auszahlungen aus der Finanzierungstätigkeit	0,00	0,00	0,00
SA4	Saldo (4) Geldfluss aus der Finanzierungstätigkeit (35 – 36)	0,00	0,00	0,00
SA5	Saldo (5) Geldfluss aus der voranschlagswirksamen Gebarung (Saldo 3 + Saldo 4)	4.589.100,00	4.325.300,00	263.800,00

1. NVA Ergebnis- und Finanzierungsvoranschlag Detailnachweis

1. Nachtragsvoranschlag 2024

Marktgemeinde Tulbing

NVA Ergebnis- und Finanzierungsvoranschlag Detailnachweis

	MVAG	VC QU	Ergebnisvoranschlag				Finanzierungsvoranschlag			
			EH	FH	VA 2024 inkl. NVA	VA 2024	1. NVA	VA 2024 inkl. NVA	VA 2024	1. NVA
0 Vertretungskörper und allgemeine Verwaltung										
00	Gewählte Gemeindeorgane									
000	Gewählte Gemeindeorgane									
000000	Gewählte Gemeindeorgane									
Operative Gebarung										
SU 21 / 31	Summe Erträge / Einzahlungen operative Gebarung				0,00	0,00	0,00	0,00	0,00	0,00
1/000000-582000	DGB zur sozialen Sicherheit	2212 3212	20		6.200,00	6.000,00	200,00	6.200,00	6.000,00	200,00
1/000000-670000	Versicherungen	2222 3222	24		2.500,00	2.300,00	200,00	2.500,00	2.300,00	200,00
1/000000-721000	Bezüge der Organe	2225 3225	22		210.400,00	201.400,00	9.000,00	210.400,00	201.400,00	9.000,00
1/000000-723000	Amtspauschalen und Repräsentationen	2225 3225	24		2.700,00	2.700,00	0,00	2.700,00	2.700,00	0,00
1/000000-756000	Transfers an Finanzunternehmen Betrag an Pensionskasse	2233 3233	27		9.100,00	8.700,00	400,00	9.100,00	8.700,00	400,00
1/000000-757000	Schulung der Gemeindefunktionäre	2234 3234	27		8.400,00	6.400,00	2.000,00	8.400,00	6.400,00	2.000,00
SU 22 / 32	Summe Aufwendungen / Auszahlungen operative Gebarung				239.300,00	227.500,00	11.800,00	239.300,00	227.500,00	11.800,00
SA 0 / SA 1	(0) Nettoergebnis (21 - 22) / (1) Geldfluss operative Gebarung (31 - 32)				-239.300,00	-227.500,00	-11.800,00	-239.300,00	-227.500,00	-11.800,00
SA01	Saldo (01) Haushaltsrücklagen (230 - 240)				0,00	0,00	0,00	0,00	0,00	0,00
SA00	Saldo (00) Nettoergebnis nach Haushaltsrücklagen (Saldo 0 + Saldo 01)				-239.300,00	-227.500,00	-11.800,00			
Investive Gebarung										
SU 33	Summe Einzahlungen investive Gebarung							0,00	0,00	0,00
SU 34	Summe Auszahlungen investive Gebarung							0,00	0,00	0,00
SA2	Saldo (2) Geldfluss aus der Investiven Gebarung (33 - 34)							0,00	0,00	0,00
SA3	Saldo (3) Nettofinanzierungssaldo (Saldo 1 + Saldo 2)							-239.300,00	-227.500,00	-11.800,00
Finanzierungstätigkeit										
SU 35	Summe Einzahlungen aus der Finanzierungstätigkeit							0,00	0,00	0,00
SU 36	Summe Auszahlungen aus der Finanzierungstätigkeit							0,00	0,00	0,00
SA4	Saldo (4) Geldfluss aus der Finanzierungstätigkeit (35 - 36)							0,00	0,00	0,00
SA5	Saldo (5) Geldfluss aus der voranschlagswirksamen Gebarung (Saldo 3 + Saldo 4)							-239.300,00	-227.500,00	-11.800,00
01	Hauptverwaltung									
010	Zentralamt									
010000	Gemeindeamt									
Operative Gebarung										
6/010000+899000	Entnahmen aus Verrechnungsrücklagen zwischen investiven Projekten	2116	1		700,00	0,00	700,00	0,00	0,00	0,00
SU 21 / 31	Summe Erträge / Einzahlungen operative Gebarung				700,00	0,00	700,00	0,00	0,00	0,00

1. Nachtragsvoranschlag 2024

Marktgemeinde Tulbing

NVA Ergebnis- und Finanzierungsvoranschlag Detailnachweis

		MVAG		VC QU	Ergebnisvoranschlag			Finanzierungsvoranschlag		
		EH	FH		VA 2024 inkl. NVA	VA 2024	1. NVA	VA 2024 inkl. NVA	VA 2024	1. NVA
5/010000-729910	Sonstige Aufwendungen Zuführung an diverse Projekte	2225	3225	1 24	0,00	42.900,00	-42.900,00	0,00	42.900,00	-42.900,00
5/010000-799000	Zuweisungen an Verrechnungsrücklagen zwischen investiven Projekten	2225		1	23.300,00	0,00	23.300,00	0,00	0,00	0,00
SU 22 / 32	Summe Aufwendungen / Auszahlungen operative Gebarung				23.300,00	42.900,00	-19.600,00	0,00	42.900,00	-42.900,00
SA 0 / SA 1	(0) Nettoergebnis (21 - 22) / (1) Geldfluss operative Gebarung (31 - 32)				-22.600,00	-42.900,00	20.300,00	0,00	-42.900,00	42.900,00
SA01	Saldo (01) Haushaltsrücklagen (230 - 240)				0,00	0,00	0,00	0,00	0,00	0,00
SA00	Saldo (00) Nettoergebnis nach Haushaltsrücklagen (Saldo 0 + Saldo 01)				-22.600,00	-42.900,00	20.300,00			
Investive Gebarung										
SU 33	Summe Einzahlungen investive Gebarung							0,00	0,00	0,00
SU 34	Summe Auszahlungen investive Gebarung							0,00	0,00	0,00
SA2	Saldo (2) Geldfluss aus der Investiven Gebarung (33 - 34)							0,00	0,00	0,00
SA3	Saldo (3) Nettofinanzierungssaldo (Saldo 1 + Saldo 2)							0,00	-42.900,00	42.900,00
Finanzierungstätigkeit										
SU 35	Summe Einzahlungen aus der Finanzierungstätigkeit							0,00	0,00	0,00
SU 36	Summe Auszahlungen aus der Finanzierungstätigkeit							0,00	0,00	0,00
SA4	Saldo (4) Geldfluss aus der Finanzierungstätigkeit (35 - 36)							0,00	0,00	0,00
SA5	Saldo (5) Geldfluss aus der voranschlagswirksamen Gebarung (Saldo 3 + Saldo 4)							0,00	-42.900,00	42.900,00
019	Repräsentation									
019000	Repräsentation									
Operative Gebarung										
SU 21 / 31	Summe Erträge / Einzahlungen operative Gebarung				0,00	0,00	0,00	0,00	0,00	0,00
1/019000-723000	Repräsentationsauslagen	2225	3225	24	6.000,00	6.000,00	0,00	6.000,00	6.000,00	0,00
SU 22 / 32	Summe Aufwendungen / Auszahlungen operative Gebarung				6.000,00	6.000,00	0,00	6.000,00	6.000,00	0,00
SA 0 / SA 1	(0) Nettoergebnis (21 - 22) / (1) Geldfluss operative Gebarung (31 - 32)				-6.000,00	-6.000,00	0,00	-6.000,00	-6.000,00	0,00
SA01	Saldo (01) Haushaltsrücklagen (230 - 240)				0,00	0,00	0,00	0,00	0,00	0,00
SA00	Saldo (00) Nettoergebnis nach Haushaltsrücklagen (Saldo 0 + Saldo 01)				-6.000,00	-6.000,00	0,00			
Investive Gebarung										
SU 33	Summe Einzahlungen investive Gebarung							0,00	0,00	0,00
SU 34	Summe Auszahlungen investive Gebarung							0,00	0,00	0,00
SA2	Saldo (2) Geldfluss aus der Investiven Gebarung (33 - 34)							0,00	0,00	0,00
SA3	Saldo (3) Nettofinanzierungssaldo (Saldo 1 + Saldo 2)							-6.000,00	-6.000,00	0,00
Finanzierungstätigkeit										
SU 35	Summe Einzahlungen aus der Finanzierungstätigkeit							0,00	0,00	0,00
SU 36	Summe Auszahlungen aus der Finanzierungstätigkeit							0,00	0,00	0,00
SA4	Saldo (4) Geldfluss aus der Finanzierungstätigkeit (35 - 36)							0,00	0,00	0,00

1. Nachtragsvoranschlag 2024

Marktgemeinde Tulbing

NVA Ergebnis- und Finanzierungsvoranschlag Detailnachweis

		MVAG VC QU			Ergebnisvoranschlag			Finanzierungsvoranschlag		
		EH	FH		VA 2024 inkl. NVA	VA 2024	1. NVA	VA 2024 inkl. NVA	VA 2024	1. NVA
SA5	Saldo (5) Geldfluss aus der voranschlagswirksamen Gebarung (Saldo 3 + Saldo 4)							-6.000,00	-6.000,00	0,00
02	Hauptverwaltung									
021	Statistisches Amt									
021000	Statistik									
	Operative Gebarung									
2/021000+816000	Ersatz für statistische Erhebungen	2114	3114	13	600,00	300,00	300,00	600,00	300,00	300,00
SU 21 / 31	Summe Erträge / Einzahlungen operative Gebarung				600,00	300,00	300,00	600,00	300,00	300,00
SU 22 / 32	Summe Aufwendungen / Auszahlungen operative Gebarung				0,00	0,00	0,00	0,00	0,00	0,00
SA 0 / SA 1	(0) Nettoergebnis (21 - 22) / (1) Geldfluss operative Gebarung (31 - 32)				600,00	300,00	300,00	600,00	300,00	300,00
SA01	Saldo (01) Haushaltsrücklagen (230 - 240)				0,00	0,00	0,00	0,00	0,00	0,00
SA00	Saldo (00) Nettoergebnis nach Haushaltsrücklagen (Saldo 0 + Saldo 01)				600,00	300,00	300,00			
	Investive Gebarung									
SU 33	Summe Einzahlungen investive Gebarung							0,00	0,00	0,00
SU 34	Summe Auszahlungen investive Gebarung							0,00	0,00	0,00
SA2	Saldo (2) Geldfluss aus der Investiven Gebarung (33 - 34)							0,00	0,00	0,00
SA3	Saldo (3) Nettofinanzierungssaldo (Saldo 1 + Saldo 2)							600,00	300,00	300,00
	Finanzierungstätigkeit									
SU 35	Summe Einzahlungen aus der Finanzierungstätigkeit							0,00	0,00	0,00
SU 36	Summe Auszahlungen aus der Finanzierungstätigkeit							0,00	0,00	0,00
SA4	Saldo (4) Geldfluss aus der Finanzierungstätigkeit (35 - 36)							0,00	0,00	0,00
SA5	Saldo (5) Geldfluss aus der voranschlagswirksamen Gebarung (Saldo 3 + Saldo 4)							600,00	300,00	300,00
022	Standesamt									
022000	Standesamt und Staatsbürgerschaft									
	Operative Gebarung									
SU 21 / 31	Summe Erträge / Einzahlungen operative Gebarung				0,00	0,00	0,00	0,00	0,00	0,00
1/022000-752000	Transfers an Gemeinden, Gemeindeverbände (ohne marktbestimmte Tätigkeit) und Gemeindefonds Standesamts- und Staatsbürgerschaftsbeiträge	2231	3231	26	34.000,00	34.300,00	-300,00	34.000,00	34.300,00	-300,00
SU 22 / 32	Summe Aufwendungen / Auszahlungen operative Gebarung				34.000,00	34.300,00	-300,00	34.000,00	34.300,00	-300,00
SA 0 / SA 1	(0) Nettoergebnis (21 - 22) / (1) Geldfluss operative Gebarung (31 - 32)				-34.000,00	-34.300,00	300,00	-34.000,00	-34.300,00	300,00
SA01	Saldo (01) Haushaltsrücklagen (230 - 240)				0,00	0,00	0,00	0,00	0,00	0,00
SA00	Saldo (00) Nettoergebnis nach Haushaltsrücklagen (Saldo 0 + Saldo 01)				-34.000,00	-34.300,00	300,00			

1. Nachtragsvoranschlag 2024

Marktgemeinde Tulbing

NVA Ergebnis- und Finanzierungsvoranschlag Detailnachweis

		MVAG		VC QU	Ergebnisvoranschlag			Finanzierungsvoranschlag		
		EH	FH		VA 2024 inkl. NVA	VA 2024	1. NVA	VA 2024 inkl. NVA	VA 2024	1. NVA
Investive Gebarung										
SU 33	Summe Einzahlungen investive Gebarung							0,00	0,00	0,00
SU 34	Summe Auszahlungen investive Gebarung							0,00	0,00	0,00
SA2	Saldo (2) Geldfluss aus der Investiven Gebarung (33 – 34)							0,00	0,00	0,00
SA3	Saldo (3) Nettofinanzierungssaldo (Saldo 1 + Saldo 2)							-34.000,00	-34.300,00	300,00
Finanzierungstätigkeit										
SU 35	Summe Einzahlungen aus der Finanzierungstätigkeit							0,00	0,00	0,00
SU 36	Summe Auszahlungen aus der Finanzierungstätigkeit							0,00	0,00	0,00
SA4	Saldo (4) Geldfluss aus der Finanzierungstätigkeit (35 – 36)							0,00	0,00	0,00
SA5	Saldo (5) Geldfluss aus der voranschlagswirksamen Gebarung (Saldo 3 + Saldo 4)							-34.000,00	-34.300,00	300,00
024 Wahlamt										
024000 Wahlamt										
Operative Gebarung										
2/024000+816000	Kostenbeiträge für Wahlen	2114	3114	13	3.000,00	3.000,00	0,00	3.000,00	3.000,00	0,00
SU 21 / 31	Summe Erträge / Einzahlungen operative Gebarung				3.000,00	3.000,00	0,00	3.000,00	3.000,00	0,00
1/024000-728000	Kosten der Wahlen	2225	3225	24	12.700,00	6.000,00	6.700,00	12.700,00	6.000,00	6.700,00
SU 22 / 32	Summe Aufwendungen / Auszahlungen operative Gebarung				12.700,00	6.000,00	6.700,00	12.700,00	6.000,00	6.700,00
SA 0 / SA 1	(0) Nettoergebnis (21 - 22) / (1) Geldfluss operative Gebarung (31 – 32)				-9.700,00	-3.000,00	-6.700,00	-9.700,00	-3.000,00	-6.700,00
SA01	Saldo (01) Haushaltsrücklagen (230 - 240)				0,00	0,00	0,00	0,00	0,00	0,00
SA00	Saldo (00) Nettoergebnis nach Haushaltsrücklagen (Saldo 0 + Saldo 01)				-9.700,00	-3.000,00	-6.700,00			
Investive Gebarung										
SU 33	Summe Einzahlungen investive Gebarung							0,00	0,00	0,00
SU 34	Summe Auszahlungen investive Gebarung							0,00	0,00	0,00
SA2	Saldo (2) Geldfluss aus der Investiven Gebarung (33 – 34)							0,00	0,00	0,00
SA3	Saldo (3) Nettofinanzierungssaldo (Saldo 1 + Saldo 2)							-9.700,00	-3.000,00	-6.700,00
Finanzierungstätigkeit										
SU 35	Summe Einzahlungen aus der Finanzierungstätigkeit							0,00	0,00	0,00
SU 36	Summe Auszahlungen aus der Finanzierungstätigkeit							0,00	0,00	0,00
SA4	Saldo (4) Geldfluss aus der Finanzierungstätigkeit (35 – 36)							0,00	0,00	0,00
SA5	Saldo (5) Geldfluss aus der voranschlagswirksamen Gebarung (Saldo 3 + Saldo 4)							-9.700,00	-3.000,00	-6.700,00
029 Amtsgebäude										
029000 Amtsgebäude										
Operative Gebarung										
2/029000+810000	Erträge aus Leistungen Energie	2114	3114		700,00	0,00	700,00	700,00	0,00	700,00
2/029000+811000	Miet- und Pächtertrag	2115	3115	14	1.500,00	700,00	800,00	1.500,00	700,00	800,00

1. Nachtragsvoranschlag 2024

Marktgemeinde Tulbing

NVA Ergebnis- und Finanzierungsvoranschlag Detailnachweis

		MVAG		VC QU	Ergebnisvoranschlag			Finanzierungsvoranschlag		
		EH	FH		VA 2024 inkl. NVA	VA 2024	1. NVA	VA 2024 inkl. NVA	VA 2024	1. NVA
2/029000+813000	Erträge aus der Auflösung von Investitionszuschüssen (Kapitaltransfers)	2127			0,00	2.500,00	-2.500,00	0,00	0,00	0,00
2/029000+816010	Verwaltungskostenbeiträge	2114	3114	13	76.500,00	79.400,00	-2.900,00	76.500,00	79.400,00	-2.900,00
2/029000+828000	Rückersätze von Aufwendungen	2116	3116	18	18.000,00	16.600,00	1.400,00	18.000,00	16.600,00	1.400,00
6/029000+829910	Sonstige Erträge Zuführung von dem investiven Projekt 010	2116	3116	1 18	0,00	1.300,00	-1.300,00	0,00	1.300,00	-1.300,00
6/029000+899000	Entnahmen aus Verrechnungsrücklagen zwischen investiven Projekt von 010	2116		1	300,00	0,00	300,00	0,00	0,00	0,00
SU 21 / 31	Summe Erträge / Einzahlungen operative Gebarung				97.000,00	100.500,00	-3.500,00	96.700,00	98.000,00	-1.300,00
1/029000-454000	Reinigung	2221	3221	23	2.600,00	2.600,00	0,00	2.600,00	2.600,00	0,00
1/029000-456000	Büromaterial	2221	3221	23	21.100,00	27.100,00	-6.000,00	27.100,00	27.100,00	0,00
1/029000-457000	Druckwerke	2221	3221	23	1.500,00	1.500,00	0,00	1.500,00	1.500,00	0,00
1/029000-510000	Geldbezüge der Vertragsbediensteten der Verwaltung	2211	3211	20	325.600,00	325.600,00	0,00	325.600,00	325.600,00	0,00
1/029000-511000	Geldbezüge der Vertragsbediensteten in handwerklicher Verwendung	2211	3211	20	14.200,00	11.500,00	2.700,00	14.200,00	11.500,00	2.700,00
1/029000-569000	Sonstige Nebengebühren	2211	3211	20	500,00	500,00	0,00	500,00	500,00	0,00
1/029000-580000	DGB zum Ausgleichsfond für FBH	2212	3212	20	12.500,00	12.500,00	0,00	12.500,00	12.500,00	0,00
1/029000-582000	DGB zur sozialen Sicherheit	2212	3212	20	72.800,00	72.800,00	0,00	72.800,00	72.800,00	0,00
1/029000-590000	Freiwillige Sozialleistungen	2212	3212	20	12.500,00	22.000,00	-9.500,00	12.500,00	22.000,00	-9.500,00
1/029000-592000	Dotierung von Rückstellungen für Jubiläumszuwendungen	2214			1.600,00	1.600,00	0,00	0,00	0,00	0,00
1/029000-600000	Energiebezüge	2222	3222	24	10.200,00	16.700,00	-6.500,00	12.200,00	16.700,00	-4.500,00
1/029000-614000	Instandhaltung Gebäude	2224	3224	24	10.000,00	10.000,00	0,00	10.000,00	10.000,00	0,00
1/029000-630000	Portogebühren	2222	3222	24	14.200,00	14.200,00	0,00	14.200,00	14.200,00	0,00
1/029000-631000	Telekommunikationsdienste	2222	3222	24	8.000,00	8.000,00	0,00	8.000,00	8.000,00	0,00
1/029000-640000	Rechts- und Beratungsaufwand	2222	3222	24	4.000,00	4.000,00	0,00	4.000,00	4.000,00	0,00
1/029000-670000	Versicherungen	2222	3222	24	3.400,00	3.700,00	-300,00	3.400,00	3.700,00	-300,00
1/029000-680000	Planmäßige Abschreibung	2226			38.700,00	36.300,00	2.400,00	0,00	0,00	0,00
1/029000-711000	Geb. für die Ben. von Gde.Einricht- ungen u. -anlag. gem. FAG (Ausgabe)	2225	3225	24	3.700,00	3.800,00	-100,00	3.700,00	3.800,00	-100,00
1/029000-724000	Reisegebühren	2225	3225	24	500,00	500,00	0,00	500,00	500,00	0,00
1/029000-728000	Entgelte für sonstige Leistungen Gemdat PV,...	2225	3225	24	9.800,00	9.800,00	0,00	9.800,00	9.800,00	0,00
1/029000-728100	Entgelte für sonstige Leistungen Wartung EDV	2225	3225	24	27.400,00	22.400,00	5.000,00	27.400,00	22.400,00	5.000,00
1/029000-728200	Entgelte für sonstige Leistungen EDV Nutzung, Konvertierungen,...	2225	3225	24	12.600,00	11.700,00	900,00	12.600,00	11.700,00	900,00
1/029000-728300	Entgelte für sonstige Leistungen	2225	3225	24	5.700,00	5.700,00	0,00	5.700,00	5.700,00	0,00
SU 22 / 32	Summe Aufwendungen / Auszahlungen operative Gebarung				613.100,00	624.500,00	-11.400,00	580.800,00	586.600,00	-5.800,00
SA 0 / SA 1	(0) Nettoergebnis (21 - 22) / (1) Geldfluss operative Gebarung (31 – 32)				-516.100,00	-524.000,00	7.900,00	-484.100,00	-488.600,00	4.500,00

1. Nachtragsvoranschlag 2024

Marktgemeinde Tulbing

NVA Ergebnis- und Finanzierungsvoranschlag Detailnachweis

		MVAG		VC QU	Ergebnisvoranschlag			Finanzierungsvoranschlag		
		EH	FH		VA 2024 inkl. NVA	VA 2024	1. NVA	VA 2024 inkl. NVA	VA 2024	1. NVA
SA01	Saldo (01) Haushaltsrücklagen (230 - 240)				0,00	0,00	0,00	0,00	0,00	0,00
SA00	Saldo (00) Nettoergebnis nach Haushaltsrücklagen (Saldo 0 + Saldo 01)				-516.100,00	-524.000,00	7.900,00			
Investive Gebarung										
6/029000+300000	Kapitaltransfers von Bund, Bundesfonds und Bundeskammern KPC Photovoltaikanlage	3331	1	33	0,00	0,00	0,00	6.600,00	14.300,00	-7.700,00
6/029000+300001	Kapitaltransfers von Bund, Bundesfonds und Bundeskammern KIP Photovoltaikanlage	3331	1	33	0,00	0,00	0,00	15.600,00	21.800,00	-6.200,00
6/029000+301000	Kapitaltransfers von Ländern, Landesfonds und Landeskammern Photovoltaikanlage	3331	1	33	0,00	0,00	0,00	0,00	5.000,00	-5.000,00
6/029000+309000	Kapitaltransfers von der Europäischen Union KPC Photovoltaikanlage	3335	1		0,00	0,00	0,00	6.500,00	0,00	6.500,00
SU 33	Summe Einzahlungen investive Gebarung							28.700,00	41.100,00	-12.400,00
1/029000-042000	Amts-, Betriebs- und Geschäftsausstattung	3415	2	41	0,00	0,00	0,00	5.000,00	15.000,00	-10.000,00
1/029000-070000	Ankauf Softwarelizenzen	3411	2	42	0,00	0,00	0,00	5.700,00	2.000,00	3.700,00
SU 34	Summe Auszahlungen investive Gebarung							10.700,00	17.000,00	-6.300,00
SA2	Saldo (2) Geldfluss aus der Investiven Gebarung (33 – 34)							18.000,00	24.100,00	-6.100,00
SA3	Saldo (3) Nettofinanzierungssaldo (Saldo 1 + Saldo 2)							-466.100,00	-464.500,00	-1.600,00
Finanzierungstätigkeit										
SU 35	Summe Einzahlungen aus der Finanzierungstätigkeit							0,00	0,00	0,00
SU 36	Summe Auszahlungen aus der Finanzierungstätigkeit							0,00	0,00	0,00
SA4	Saldo (4) Geldfluss aus der Finanzierungstätigkeit (35 – 36)							0,00	0,00	0,00
SA5	Saldo (5) Geldfluss aus der voranschlagswirksamen Gebarung (Saldo 3 + Saldo 4)							-466.100,00	-464.500,00	-1.600,00
029100	ehemalige Schule Chorherrn									
Operative Gebarung										
2/029100+810000	Erträge aus Leistungen Energie	2114	3114		300,00	0,00	300,00	300,00	0,00	300,00
2/029100+813000	Erträge aus der Auflösung von Investitionszuschüssen (Kapitaltransfers)	2127			300,00	600,00	-300,00	0,00	0,00	0,00
6/029100+829910	Sonstige Erträge Zuführung von dem investiven Projekt 010	2116	3116	1 18	0,00	300,00	-300,00	0,00	300,00	-300,00
SU 21 / 31	Summe Erträge / Einzahlungen operative Gebarung				600,00	900,00	-300,00	300,00	300,00	0,00
1/029100-600000	Energiebezüge	2222	3222	24	900,00	900,00	0,00	900,00	900,00	0,00
1/029100-614000	Instandhaltung Gebäude	2224	3224	24	1.000,00	1.000,00	0,00	1.000,00	1.000,00	0,00
1/029100-680000	Planmäßige Abschreibung	2226			600,00	600,00	0,00	0,00	0,00	0,00
1/029100-711000	Geb. für die Ben. von Gde.Einricht- u. -anlag. gem. FAG (Ausgabe)	2225	3225	24	600,00	600,00	0,00	600,00	600,00	0,00

1. Nachtragsvoranschlag 2024

Marktgemeinde Tulbing

NVA Ergebnis- und Finanzierungsvoranschlag Detailnachweis

		MVAG		VC QU	Ergebnisvoranschlag			Finanzierungsvoranschlag		
		EH	FH		VA 2024 inkl. NVA	VA 2024	1. NVA	VA 2024 inkl. NVA	VA 2024	1. NVA
5/029100-799000	Zuweisungen an Verrechnungsrücklagen zwischen investiven Projekten an 010	2225		1	100,00	0,00	100,00	0,00	0,00	0,00
SU 22 / 32	Summe Aufwendungen / Auszahlungen operative Gebarung				3.200,00	3.100,00	100,00	2.500,00	2.500,00	0,00
SA 0 / SA 1	(0) Nettoergebnis (21 - 22) / (1) Geldfluss operative Gebarung (31 - 32)				-2.600,00	-2.200,00	-400,00	-2.200,00	-2.200,00	0,00
SA01	Saldo (01) Haushaltsrücklagen (230 - 240)				0,00	0,00	0,00	0,00	0,00	0,00
SA00	Saldo (00) Nettoergebnis nach Haushaltsrücklagen (Saldo 0 + Saldo 01)				-2.600,00	-2.200,00	-400,00			
Investive Gebarung										
6/029100+300000	Kapitaltransfers von Bund, Bundesfonds und Bundeskammern KPC Photovoltaikanlage		3331	1 33	0,00	0,00	0,00	1.300,00	3.100,00	-1.800,00
6/029100+300001	Kapitaltransfers von Bund, Bundesfonds und Bundeskammern KIP Photovoltaikanlage		3331	1 33	0,00	0,00	0,00	3.800,00	4.400,00	-600,00
6/029100+301000	Kapitaltransfers von Ländern, Landesfonds und Landeskammern Land Photovoltaikanlage		3331	1 33	0,00	0,00	0,00	0,00	1.000,00	-1.000,00
6/029100+309000	Kapitaltransfers von der Europäischen Union KPC Photovoltaikanlage		3335	1	0,00	0,00	0,00	1.300,00	0,00	1.300,00
SU 33	Summe Einzahlungen investive Gebarung							6.400,00	8.500,00	-2.100,00
SU 34	Summe Auszahlungen investive Gebarung							0,00	0,00	0,00
SA2	Saldo (2) Geldfluss aus der Investiven Gebarung (33 - 34)							6.400,00	8.500,00	-2.100,00
SA3	Saldo (3) Nettofinanzierungssaldo (Saldo 1 + Saldo 2)							4.200,00	6.300,00	-2.100,00
Finanzierungstätigkeit										
SU 35	Summe Einzahlungen aus der Finanzierungstätigkeit							0,00	0,00	0,00
SU 36	Summe Auszahlungen aus der Finanzierungstätigkeit							0,00	0,00	0,00
SA4	Saldo (4) Geldfluss aus der Finanzierungstätigkeit (35 - 36)							0,00	0,00	0,00
SA5	Saldo (5) Geldfluss aus der voranschlagswirksamen Gebarung (Saldo 3 + Saldo 4)							4.200,00	6.300,00	-2.100,00
029200	Gemeindehaus Tulbing									
Operative Gebarung										
SU 21 / 31	Summe Erträge / Einzahlungen operative Gebarung				0,00	0,00	0,00	0,00	0,00	0,00
1/029200-600000	Energiebezüge	2222	3222	24	800,00	1.700,00	-900,00	800,00	1.700,00	-900,00
1/029200-614000	Instandhaltung Gebäude	2224	3224	24	1.000,00	1.000,00	0,00	1.000,00	1.000,00	0,00
1/029200-670000	Versicherungen	2222	3222	24	400,00	400,00	0,00	400,00	400,00	0,00
1/029200-711000	Geb. für die Ben. von Gde.Einricht- u. -anlag. gem. FAG (Ausgabe)	2225	3225	24	1.100,00	1.100,00	0,00	1.100,00	1.100,00	0,00
SU 22 / 32	Summe Aufwendungen / Auszahlungen operative Gebarung				3.300,00	4.200,00	-900,00	3.300,00	4.200,00	-900,00
SA 0 / SA 1	(0) Nettoergebnis (21 - 22) / (1) Geldfluss operative Gebarung (31 - 32)				-3.300,00	-4.200,00	900,00	-3.300,00	-4.200,00	900,00
SA01	Saldo (01) Haushaltsrücklagen (230 - 240)				0,00	0,00	0,00	0,00	0,00	0,00
SA00	Saldo (00) Nettoergebnis nach Haushaltsrücklagen (Saldo 0 + Saldo 01)				-3.300,00	-4.200,00	900,00			

1. Nachtragsvoranschlag 2024

NVA Ergebnis- und Finanzierungsvoranschlag Detailnachweis

Marktgemeinde Tulbing

	MVAG	VC QU	Ergebnisvoranschlag			Finanzierungsvoranschlag					
			EH	FH	VA 2024 inkl. NVA	VA 2024	1. NVA	VA 2024 inkl. NVA	VA 2024	1. NVA	
Investive Gebarung											
SU 33							0,00	0,00	0,00		
SU 34							0,00	0,00	0,00		
SA2							0,00	0,00	0,00		
SA3							-3.300,00	-4.200,00	900,00		
Finanzierungstätigkeit											
SU 35							0,00	0,00	0,00		
SU 36							0,00	0,00	0,00		
SA4							0,00	0,00	0,00		
SA5							-3.300,00	-4.200,00	900,00		
029400 Alte Volksschule											
Operative Gebarung											
2/029400+811000			2115	3115	14	3.700,00	3.700,00	0,00	3.700,00	3.700,00	0,00
SU 21 / 31						3.700,00	3.700,00	0,00	3.700,00	3.700,00	0,00
SU 22 / 32						0,00	0,00	0,00	0,00	0,00	0,00
SA 0 / SA 1						3.700,00	3.700,00	0,00	3.700,00	3.700,00	0,00
SA01						0,00	0,00	0,00	0,00	0,00	0,00
SA00						3.700,00	3.700,00	0,00			
Investive Gebarung											
SU 33							0,00	0,00	0,00		
SU 34							0,00	0,00	0,00		
SA2							0,00	0,00	0,00		
SA3							3.700,00	3.700,00	0,00		
Finanzierungstätigkeit											
SU 35							0,00	0,00	0,00		
SU 36							0,00	0,00	0,00		
SA4							0,00	0,00	0,00		
SA5							3.700,00	3.700,00	0,00		
03 Bauverwaltung											
030 Bauamt											
030000 Bauverwaltung Bauamt											
Operative Gebarung											
SU 21 / 31						0,00	0,00	0,00	0,00	0,00	0,00

1. Nachtragsvoranschlag 2024

Marktgemeinde Tulbing

NVA Ergebnis- und Finanzierungsvoranschlag Detailnachweis

		MVAG		VC QU	Ergebnisvoranschlag			Finanzierungsvoranschlag		
		EH	FH		VA 2024 inkl. NVA	VA 2024	1. NVA	VA 2024 inkl. NVA	VA 2024	1. NVA
1/030000-640000	Rechts- und Beratungsaufwand / Sachverständigen Tätigkeit	2222	3222	24	15.000,00	15.000,00	0,00	15.000,00	15.000,00	0,00
SU 22 / 32	Summe Aufwendungen / Auszahlungen operative Gebarung				15.000,00	15.000,00	0,00	15.000,00	15.000,00	0,00
SA 0 / SA 1	(0) Nettoergebnis (21 - 22) / (1) Geldfluss operative Gebarung (31 – 32)				-15.000,00	-15.000,00	0,00	-15.000,00	-15.000,00	0,00
SA01	Saldo (01) Haushaltsrücklagen (230 - 240)				0,00	0,00	0,00	0,00	0,00	0,00
SA00	Saldo (00) Nettoergebnis nach Haushaltsrücklagen (Saldo 0 + Saldo 01)				-15.000,00	-15.000,00	0,00			
Investive Gebarung										
SU 33	Summe Einzahlungen investive Gebarung							0,00	0,00	0,00
SU 34	Summe Auszahlungen investive Gebarung							0,00	0,00	0,00
SA2	Saldo (2) Geldfluss aus der Investiven Gebarung (33 – 34)							0,00	0,00	0,00
SA3	Saldo (3) Nettofinanzierungssaldo (Saldo 1 + Saldo 2)							-15.000,00	-15.000,00	0,00
Finanzierungstätigkeit										
SU 35	Summe Einzahlungen aus der Finanzierungstätigkeit							0,00	0,00	0,00
SU 36	Summe Auszahlungen aus der Finanzierungstätigkeit							0,00	0,00	0,00
SA4	Saldo (4) Geldfluss aus der Finanzierungstätigkeit (35 – 36)							0,00	0,00	0,00
SA5	Saldo (5) Geldfluss aus der voranschlagswirksamen Gebarung (Saldo 3 + Saldo 4)							-15.000,00	-15.000,00	0,00
031	Amt für Raumordnung und Raumplanung									
031000	Raumordnung und Raumplanung									
Operative Gebarung										
SU 21 / 31	Summe Erträge / Einzahlungen operative Gebarung				0,00	0,00	0,00	0,00	0,00	0,00
1/031000-680000	Planmäßige Abschreibung	2226			24.300,00	31.000,00	-6.700,00	0,00	0,00	0,00
SU 22 / 32	Summe Aufwendungen / Auszahlungen operative Gebarung				24.300,00	31.000,00	-6.700,00	0,00	0,00	0,00
SA 0 / SA 1	(0) Nettoergebnis (21 - 22) / (1) Geldfluss operative Gebarung (31 – 32)				-24.300,00	-31.000,00	6.700,00	0,00	0,00	0,00
SA01	Saldo (01) Haushaltsrücklagen (230 - 240)				0,00	0,00	0,00	0,00	0,00	0,00
SA00	Saldo (00) Nettoergebnis nach Haushaltsrücklagen (Saldo 0 + Saldo 01)				-24.300,00	-31.000,00	6.700,00			
Investive Gebarung										
SU 33	Summe Einzahlungen investive Gebarung							0,00	0,00	0,00
1/031000-070000	Aktivierungsfähige Rechte / Flächenwidmung,...		3411	2 42	0,00	0,00	0,00	30.000,00	60.000,00	-30.000,00
SU 34	Summe Auszahlungen investive Gebarung							30.000,00	60.000,00	-30.000,00
SA2	Saldo (2) Geldfluss aus der Investiven Gebarung (33 – 34)							-30.000,00	-60.000,00	30.000,00
SA3	Saldo (3) Nettofinanzierungssaldo (Saldo 1 + Saldo 2)							-30.000,00	-60.000,00	30.000,00
Finanzierungstätigkeit										
SU 35	Summe Einzahlungen aus der Finanzierungstätigkeit							0,00	0,00	0,00
SU 36	Summe Auszahlungen aus der Finanzierungstätigkeit							0,00	0,00	0,00
SA4	Saldo (4) Geldfluss aus der Finanzierungstätigkeit (35 – 36)							0,00	0,00	0,00

1. Nachtragsvoranschlag 2024

Marktgemeinde Tulbing

NVA Ergebnis- und Finanzierungsvoranschlag Detailnachweis

		MVAG		VC QU	Ergebnisvoranschlag			Finanzierungsvoranschlag		
		EH	FH		VA 2024 inkl. NVA	VA 2024	1. NVA	VA 2024 inkl. NVA	VA 2024	1. NVA
SA5	Saldo (5) Geldfluss aus der voranschlagswirksamen Gebarung (Saldo 3 + Saldo 4)							-30.000,00	-60.000,00	30.000,00
06	Sonstige Maßnahmen									
060	Beiträge an Verbände, Vereine oder sonstige Organisationen									
060000	Beiträge an Verbände und Vereine									
Operative Gebarung										
SU 21 / 31	Summe Erträge / Einzahlungen operative Gebarung				0,00	0,00	0,00	0,00	0,00	0,00
1/060000-726000	Beiträge an Verbände Gemeindevertreterverband	2225	3225	24	23.100,00	23.600,00	-500,00	23.100,00	23.600,00	-500,00
SU 22 / 32	Summe Aufwendungen / Auszahlungen operative Gebarung				23.100,00	23.600,00	-500,00	23.100,00	23.600,00	-500,00
SA 0 / SA 1	(0) Nettoergebnis (21 - 22) / (1) Geldfluss operative Gebarung (31 - 32)				-23.100,00	-23.600,00	500,00	-23.100,00	-23.600,00	500,00
SA01	Saldo (01) Haushaltsrücklagen (230 - 240)				0,00	0,00	0,00	0,00	0,00	0,00
SA00	Saldo (00) Nettoergebnis nach Haushaltsrücklagen (Saldo 0 + Saldo 01)				-23.100,00	-23.600,00	500,00			
Investive Gebarung										
SU 33	Summe Einzahlungen investive Gebarung							0,00	0,00	0,00
SU 34	Summe Auszahlungen investive Gebarung							0,00	0,00	0,00
SA2	Saldo (2) Geldfluss aus der Investiven Gebarung (33 - 34)							0,00	0,00	0,00
SA3	Saldo (3) Nettofinanzierungssaldo (Saldo 1 + Saldo 2)							-23.100,00	-23.600,00	500,00
Finanzierungstätigkeit										
SU 35	Summe Einzahlungen aus der Finanzierungstätigkeit							0,00	0,00	0,00
SU 36	Summe Auszahlungen aus der Finanzierungstätigkeit							0,00	0,00	0,00
SA4	Saldo (4) Geldfluss aus der Finanzierungstätigkeit (35 - 36)							0,00	0,00	0,00
SA5	Saldo (5) Geldfluss aus der voranschlagswirksamen Gebarung (Saldo 3 + Saldo 4)							-23.100,00	-23.600,00	500,00
08	Pensionen (soweit nicht aufgeteilt)									
080	Pensionen (soweit nicht aufgeteilt)									
080000	Pensionszhlg. an ehemal.Bgm.u.Angeh Pensionszahlung BGM									
Operative Gebarung										
SU 21 / 31	Summe Erträge / Einzahlungen operative Gebarung				0,00	0,00	0,00	0,00	0,00	0,00
1/080000-582000	DGB zur sozialen Sicherheit	2212	3212	20	200,00	200,00	0,00	200,00	200,00	0,00
1/080000-760100	Bürgermeisterpension	2234	3234	21	21.500,00	21.500,00	0,00	21.500,00	21.500,00	0,00
SU 22 / 32	Summe Aufwendungen / Auszahlungen operative Gebarung				21.700,00	21.700,00	0,00	21.700,00	21.700,00	0,00
SA 0 / SA 1	(0) Nettoergebnis (21 - 22) / (1) Geldfluss operative Gebarung (31 - 32)				-21.700,00	-21.700,00	0,00	-21.700,00	-21.700,00	0,00
SA01	Saldo (01) Haushaltsrücklagen (230 - 240)				0,00	0,00	0,00	0,00	0,00	0,00
SA00	Saldo (00) Nettoergebnis nach Haushaltsrücklagen (Saldo 0 + Saldo 01)				-21.700,00	-21.700,00	0,00			

1. Nachtragsvoranschlag 2024

Marktgemeinde Tulbing

NVA Ergebnis- und Finanzierungsvoranschlag Detailnachweis

	MVAG	VC QU	Ergebnisvoranschlag			Finanzierungsvoranschlag			
			EH	FH	VA 2024 inkl. NVA	VA 2024	1. NVA	VA 2024 inkl. NVA	VA 2024
Investive Gebarung									
SU 33							0,00	0,00	0,00
SU 34							0,00	0,00	0,00
SA2							0,00	0,00	0,00
SA3							-21.700,00	-21.700,00	0,00
Finanzierungstätigkeit									
SU 35							0,00	0,00	0,00
SU 36							0,00	0,00	0,00
SA4							0,00	0,00	0,00
SA5							-21.700,00	-21.700,00	0,00
09 Personalbetreuung									
091 Personalausbildung und Personalfortbildung									
091000 Personalausbildung und Fortbildung									
Operative Gebarung									
SU 21 / 31					0,00	0,00	0,00	0,00	0,00
1/091000-728000					6.900,00	5.900,00	1.000,00	6.900,00	5.900,00
SU 22 / 32					6.900,00	5.900,00	1.000,00	6.900,00	5.900,00
SA 0 / SA 1					-6.900,00	-5.900,00	-1.000,00	-6.900,00	-5.900,00
SA01					0,00	0,00	0,00	0,00	0,00
SA00					-6.900,00	-5.900,00	-1.000,00		
Investive Gebarung									
SU 33							0,00	0,00	0,00
SU 34							0,00	0,00	0,00
SA2							0,00	0,00	0,00
SA3							-6.900,00	-5.900,00	-1.000,00
Finanzierungstätigkeit									
SU 35							0,00	0,00	0,00
SU 36							0,00	0,00	0,00
SA4							0,00	0,00	0,00
SA5							-6.900,00	-5.900,00	-1.000,00

1. Nachtragsvoranschlag 2024

Marktgemeinde Tulbing

NVA Ergebnis- und Finanzierungsvoranschlag Detailnachweis

	MVAG			VC QU	Ergebnisvoranschlag		Finanzierungsvoranschlag			
	EH	FH			VA 2024 inkl. NVA	VA 2024	1. NVA	VA 2024 inkl. NVA	VA 2024	1. NVA
1 Öffentliche Ordnung und Sicherheit										
12	Sicherheitspolizei									
129	Sonstige Einrichtungen und Maßnahmen									
129000	Sicherheitspolizei Sonstige Einrichtungen									
Operative Gebarung										
SU 21 / 31	Summe Erträge / Einzahlungen operative Gebarung				0,00	0,00	0,00	0,00	0,00	0,00
1/129000-768000	Sonstige Transfers an private Haushalte	2234	3234	27	400,00	400,00	0,00	400,00	400,00	0,00
SU 22 / 32	Summe Aufwendungen / Auszahlungen operative Gebarung				400,00	400,00	0,00	400,00	400,00	0,00
SA 0 / SA 1	(0) Nettoergebnis (21 - 22) / (1) Geldfluss operative Gebarung (31 - 32)				-400,00	-400,00	0,00	-400,00	-400,00	0,00
SA01	Saldo (01) Haushaltsrücklagen (230 - 240)				0,00	0,00	0,00	0,00	0,00	0,00
SA00	Saldo (00) Nettoergebnis nach Haushaltsrücklagen (Saldo 0 + Saldo 01)				-400,00	-400,00	0,00			
Investive Gebarung										
SU 33	Summe Einzahlungen investive Gebarung							0,00	0,00	0,00
SU 34	Summe Auszahlungen investive Gebarung							0,00	0,00	0,00
SA2	Saldo (2) Geldfluss aus der Investiven Gebarung (33 - 34)							0,00	0,00	0,00
SA3	Saldo (3) Nettofinanzierungssaldo (Saldo 1 + Saldo 2)							-400,00	-400,00	0,00
Finanzierungstätigkeit										
SU 35	Summe Einzahlungen aus der Finanzierungstätigkeit							0,00	0,00	0,00
SU 36	Summe Auszahlungen aus der Finanzierungstätigkeit							0,00	0,00	0,00
SA4	Saldo (4) Geldfluss aus der Finanzierungstätigkeit (35 - 36)							0,00	0,00	0,00
SA5	Saldo (5) Geldfluss aus der voranschlagswirksamen Gebarung (Saldo 3 + Saldo 4)							-400,00	-400,00	0,00
13	Sonderpolizei									
133	Veterinärpolizei									
133000	Veterinärpolizei									
Operative Gebarung										
2/133000+808000	Erlöse für Hundemarken	2116	3116	16	100,00	100,00	0,00	100,00	100,00	0,00
2/133000+816000	Kostenbeiträge (Kostenersätze) für sonstige Leistungen Kastration	2114	3114	13	300,00	300,00	0,00	300,00	300,00	0,00
SU 21 / 31	Summe Erträge / Einzahlungen operative Gebarung				400,00	400,00	0,00	400,00	400,00	0,00
1/133000-728000	Entgelte für sonstige Leistungen (Kastration)	2225	3225	24	600,00	600,00	0,00	600,00	600,00	0,00
SU 22 / 32	Summe Aufwendungen / Auszahlungen operative Gebarung				600,00	600,00	0,00	600,00	600,00	0,00
SA 0 / SA 1	(0) Nettoergebnis (21 - 22) / (1) Geldfluss operative Gebarung (31 - 32)				-200,00	-200,00	0,00	-200,00	-200,00	0,00
SA01	Saldo (01) Haushaltsrücklagen (230 - 240)				0,00	0,00	0,00	0,00	0,00	0,00
SA00	Saldo (00) Nettoergebnis nach Haushaltsrücklagen (Saldo 0 + Saldo 01)				-200,00	-200,00	0,00			

1. Nachtragsvoranschlag 2024

NVA Ergebnis- und Finanzierungsvoranschlag Detailnachweis

Marktgemeinde Tulbing

		MVAG		VC QU	Ergebnisvoranschlag			Finanzierungsvoranschlag		
		EH	FH		VA 2024 inkl. NVA	VA 2024	1. NVA	VA 2024 inkl. NVA	VA 2024	1. NVA
Investive Gebarung										
SU 33	Summe Einzahlungen investive Gebarung							0,00	0,00	0,00
SU 34	Summe Auszahlungen investive Gebarung							0,00	0,00	0,00
SA2	Saldo (2) Geldfluss aus der Investiven Gebarung (33 – 34)							0,00	0,00	0,00
SA3	Saldo (3) Nettofinanzierungssaldo (Saldo 1 + Saldo 2)							-200,00	-200,00	0,00
Finanzierungstätigkeit										
SU 35	Summe Einzahlungen aus der Finanzierungstätigkeit							0,00	0,00	0,00
SU 36	Summe Auszahlungen aus der Finanzierungstätigkeit							0,00	0,00	0,00
SA4	Saldo (4) Geldfluss aus der Finanzierungstätigkeit (35 – 36)							0,00	0,00	0,00
SA5	Saldo (5) Geldfluss aus der voranschlagswirksamen Gebarung (Saldo 3 + Saldo 4)							-200,00	-200,00	0,00
16 Feuerwehrwesen										
163 Freiwillige Feuerwehren										
163000 Freiwillige Feuerwehr										
Operative Gebarung										
2/163000+810000	Erträge aus Leistungen Energie	2114	3114		1.500,00	0,00	1.500,00	1.500,00	0,00	1.500,00
2/163000+813000	Erträge aus der Auflösung von Investitionszuschüssen (Kapitaltransfers)		2127		38.900,00	41.400,00	-2.500,00	0,00	0,00	0,00
SU 21 / 31	Summe Erträge / Einzahlungen operative Gebarung				40.400,00	41.400,00	-1.000,00	1.500,00	0,00	1.500,00
1/163000-451000	Brennstoffe	2221	3221	23	3.000,00	4.300,00	-1.300,00	3.000,00	4.300,00	-1.300,00
1/163000-600000	Energiebezüge	2222	3222	24	17.000,00	24.000,00	-7.000,00	17.000,00	24.000,00	-7.000,00
1/163000-614000	Instandhaltung Gebäude	2224	3224	24	5.900,00	2.500,00	3.400,00	5.900,00	2.500,00	3.400,00
1/163000-670000	Versicherungen	2222	3222	24	3.400,00	3.800,00	-400,00	3.400,00	3.800,00	-400,00
1/163000-680000	Planmäßige Abschreibung	2226			104.600,00	104.100,00	500,00	0,00	0,00	0,00
1/163000-711000	Geb. für die Ben. von Gde.Einricht- u. -anlag. gem. FAG (Ausgabe)	2225	3225	24	3.000,00	3.000,00	0,00	3.000,00	3.000,00	0,00
1/163000-728000	Entgelte für sonstige Leistungen	2225	3225	24	4.800,00	4.800,00	0,00	4.800,00	4.800,00	0,00
1/163000-728100	Entgelte an Einzelpersonen	2225	3225	24	200,00	200,00	0,00	200,00	200,00	0,00
1/163000-754000	Subventionen für Feuerwehren	2231	3231	26	10.200,00	10.200,00	0,00	10.200,00	10.200,00	0,00
SU 22 / 32	Summe Aufwendungen / Auszahlungen operative Gebarung				152.100,00	156.900,00	-4.800,00	47.500,00	52.800,00	-5.300,00
SA 0 / SA 1	(0) Nettoergebnis (21 - 22) / (1) Geldfluss operative Gebarung (31 – 32)				-111.700,00	-115.500,00	3.800,00	-46.000,00	-52.800,00	6.800,00
SA01	Saldo (01) Haushaltsrücklagen (230 - 240)				0,00	0,00	0,00	0,00	0,00	0,00
SA00	Saldo (00) Nettoergebnis nach Haushaltsrücklagen (Saldo 0 + Saldo 01)				-111.700,00	-115.500,00	3.800,00			
Investive Gebarung										
2/163000+301000	Kapitaltransfers NÖ LFWV		3331	33	0,00	0,00	0,00	6.000,00	13.500,00	-7.500,00
SU 33	Summe Einzahlungen investive Gebarung							6.000,00	13.500,00	-7.500,00

1. Nachtragsvoranschlag 2024

Marktgemeinde Tulbing

NVA Ergebnis- und Finanzierungsvoranschlag Detailnachweis

		MVAG		VC QU	Ergebnisvoranschlag			Finanzierungsvoranschlag		
		EH	FH		VA 2024 inkl. NVA	VA 2024	1. NVA	VA 2024 inkl. NVA	VA 2024	1. NVA
1/163000-020000	Maschinen und maschinelle Anlagen	3414	2	41	0,00	0,00	0,00	58.100,00	51.600,00	6.500,00
SU 34	Summe Auszahlungen investive Gebarung							58.100,00	51.600,00	6.500,00
SA2	Saldo (2) Geldfluss aus der Investiven Gebarung (33 – 34)							-52.100,00	-38.100,00	-14.000,00
SA3	Saldo (3) Nettofinanzierungssaldo (Saldo 1 + Saldo 2)							-98.100,00	-90.900,00	-7.200,00
Finanzierungstätigkeit										
SU 35	Summe Einzahlungen aus der Finanzierungstätigkeit							0,00	0,00	0,00
SU 36	Summe Auszahlungen aus der Finanzierungstätigkeit							0,00	0,00	0,00
SA4	Saldo (4) Geldfluss aus der Finanzierungstätigkeit (35 – 36)							0,00	0,00	0,00
SA5	Saldo (5) Geldfluss aus der voranschlagswirksamen Gebarung (Saldo 3 + Saldo 4)							-98.100,00	-90.900,00	-7.200,00
163002	Freiwillige Feuerwehr Wilfersdorf									
Operative Gebarung										
SU 21 / 31	Summe Erträge / Einzahlungen operative Gebarung				0,00	0,00	0,00	0,00	0,00	0,00
1/163002-680000	Planmäßige Abschreibung	2226			1.000,00	1.000,00	0,00	0,00	0,00	0,00
5/163002-799000	Zuweisungen an Verrechnungsrücklagen zwischen operativer Gebarung und Projekten	2225	1		300,00	0,00	300,00	0,00	0,00	0,00
SU 22 / 32	Summe Aufwendungen / Auszahlungen operative Gebarung				1.300,00	1.000,00	300,00	0,00	0,00	0,00
SA 0 / SA 1	(0) Nettoergebnis (21 - 22) / (1) Geldfluss operative Gebarung (31 – 32)				-1.300,00	-1.000,00	-300,00	0,00	0,00	0,00
SA01	Saldo (01) Haushaltsrücklagen (230 - 240)				0,00	0,00	0,00	0,00	0,00	0,00
SA00	Saldo (00) Nettoergebnis nach Haushaltsrücklagen (Saldo 0 + Saldo 01)				-1.300,00	-1.000,00	-300,00			
Investive Gebarung										
6/163002+300000	Kapitaltransfers von Bund, Bundesfonds und Bundeskammern KPC Photovoltaikanlage	3331	1	33	0,00	0,00	0,00	2.300,00	4.700,00	-2.400,00
6/163002+300001	Kapitaltransfers von Bund, Bundesfonds und Bundeskammern KIP Photovoltaikanlage	3331	1	33	0,00	0,00	0,00	6.000,00	5.300,00	700,00
6/163002+301100	Kapitaltransfers von Ländern, Landesfonds und Landeskammern Land Photovoltaikanlage	3331	1	33	0,00	0,00	0,00	0,00	4.300,00	-4.300,00
6/163002+309000	Kapitaltransfers von der Europäischen Union KPC Photovoltaikanlage	3335	1		0,00	0,00	0,00	2.200,00	0,00	2.200,00
SU 33	Summe Einzahlungen investive Gebarung							10.500,00	14.300,00	-3.800,00
SU 34	Summe Auszahlungen investive Gebarung							0,00	0,00	0,00
SA2	Saldo (2) Geldfluss aus der Investiven Gebarung (33 – 34)							10.500,00	14.300,00	-3.800,00
SA3	Saldo (3) Nettofinanzierungssaldo (Saldo 1 + Saldo 2)							10.500,00	14.300,00	-3.800,00
Finanzierungstätigkeit										
SU 35	Summe Einzahlungen aus der Finanzierungstätigkeit							0,00	0,00	0,00
SU 36	Summe Auszahlungen aus der Finanzierungstätigkeit							0,00	0,00	0,00

1. Nachtragsvoranschlag 2024

Marktgemeinde Tulbing

NVA Ergebnis- und Finanzierungsvoranschlag Detailnachweis

		MVAG		VC QU	Ergebnisvoranschlag			Finanzierungsvoranschlag		
		EH	FH		VA 2024 inkl. NVA	VA 2024	1. NVA	VA 2024 inkl. NVA	VA 2024	1. NVA
SA4	Saldo (4) Geldfluss aus der Finanzierungstätigkeit (35 – 36)							0,00	0,00	0,00
SA5	Saldo (5) Geldfluss aus der voranschlagswirksamen Gebarung (Saldo 3 + Saldo 4)							10.500,00	14.300,00	-3.800,00
163003	Freiwillige Feuerwehr Tulbing									
Operative Gebarung										
6/163003+871000	Kapitaltransfers aus Gemeinde-Bedarfszuweisungsmittel	2121	3121	1 33	140.000,00	168.700,00	-28.700,00	140.000,00	168.700,00	-28.700,00
6/163003+899000	Entnahmen aus Verrechnungsrücklagen zwischen investiven Projekt von 010	2116		1	2.600,00	0,00	2.600,00	0,00	0,00	0,00
SU 21 / 31	Summe Erträge / Einzahlungen operative Gebarung				142.600,00	168.700,00	-26.100,00	140.000,00	168.700,00	-28.700,00
1/163003-680000	Planmäßige Abschreibung	2226			1.100,00	1.100,00	0,00	0,00	0,00	0,00
SU 22 / 32	Summe Aufwendungen / Auszahlungen operative Gebarung				1.100,00	1.100,00	0,00	0,00	0,00	0,00
SA 0 / SA 1	(0) Nettoergebnis (21 - 22) / (1) Geldfluss operative Gebarung (31 – 32)				141.500,00	167.600,00	-26.100,00	140.000,00	168.700,00	-28.700,00
SA01	Saldo (01) Haushaltsrücklagen (230 - 240)				0,00	0,00	0,00	0,00	0,00	0,00
SA00	Saldo (00) Nettoergebnis nach Haushaltsrücklagen (Saldo 0 + Saldo 01)				141.500,00	167.600,00	-26.100,00			
Investive Gebarung										
6/163003+300000	Kapitaltransfers von Bund, Bundesfonds und Bundeskammern ÖMAG Photovoltaikanlage		3331	1 33	0,00	0,00	0,00	0,00	3.600,00	-3.600,00
6/163003+300001	Kapitaltransfers von Bund, Bundesfonds und Bundeskammern KIP Photovoltaikanlage		3331	1 33	0,00	0,00	0,00	8.500,00	7.800,00	700,00
6/163003+301100	Kapitaltransfers von Ländern, Landesfonds und Landeskammern Land Photovoltaikanlage		3331	1 33	0,00	0,00	0,00	0,00	5.000,00	-5.000,00
SU 33	Summe Einzahlungen investive Gebarung							8.500,00	16.400,00	-7.900,00
5/163003-040000	Ankauf Fahrzeug HLF 3		3414	1 41	0,00	0,00	0,00	0,00	168.700,00	-168.700,00
SU 34	Summe Auszahlungen investive Gebarung							0,00	168.700,00	-168.700,00
SA2	Saldo (2) Geldfluss aus der Investiven Gebarung (33 – 34)							8.500,00	-152.300,00	160.800,00
SA3	Saldo (3) Nettofinanzierungssaldo (Saldo 1 + Saldo 2)							148.500,00	16.400,00	132.100,00
Finanzierungstätigkeit										
SU 35	Summe Einzahlungen aus der Finanzierungstätigkeit							0,00	0,00	0,00
SU 36	Summe Auszahlungen aus der Finanzierungstätigkeit							0,00	0,00	0,00
SA4	Saldo (4) Geldfluss aus der Finanzierungstätigkeit (35 – 36)							0,00	0,00	0,00
SA5	Saldo (5) Geldfluss aus der voranschlagswirksamen Gebarung (Saldo 3 + Saldo 4)							148.500,00	16.400,00	132.100,00

1. Nachtragsvoranschlag 2024

Marktgemeinde Tulbing

NVA Ergebnis- und Finanzierungsvoranschlag Detailnachweis

		MVAG		VC QU	Ergebnisvoranschlag			Finanzierungsvoranschlag		
		EH	FH		VA 2024 inkl. NVA	VA 2024	1. NVA	VA 2024 inkl. NVA	VA 2024	1. NVA
163004	Freiwillige Feuerwehren Chorherrn									
Operative Gebarung										
6/163004+829910	Sonstige Erträge Zuführung von dem investiven Projekt 010	2116	3116	1 18	0,00	1.200,00	-1.200,00	0,00	1.200,00	-1.200,00
SU 21 / 31	Summe Erträge / Einzahlungen operative Gebarung				0,00	1.200,00	-1.200,00	0,00	1.200,00	-1.200,00
1/163004-680000	Planmäßige Abschreibung	2226			2.200,00	2.300,00	-100,00	0,00	0,00	0,00
5/163004-799000	Zuweisungen an Verrechnungsrücklagen zwischen investiven Projekten an 010	2225		1	300,00	0,00	300,00	0,00	0,00	0,00
SU 22 / 32	Summe Aufwendungen / Auszahlungen operative Gebarung				2.500,00	2.300,00	200,00	0,00	0,00	0,00
SA 0 / SA 1	(0) Nettoergebnis (21 - 22) / (1) Geldfluss operative Gebarung (31 - 32)				-2.500,00	-1.100,00	-1.400,00	0,00	1.200,00	-1.200,00
SA01	Saldo (01) Haushaltsrücklagen (230 - 240)				0,00	0,00	0,00	0,00	0,00	0,00
SA00	Saldo (00) Nettoergebnis nach Haushaltsrücklagen (Saldo 0 + Saldo 01)				-2.500,00	-1.100,00	-1.400,00			
Investive Gebarung										
6/163004+300000	Kapitaltransfers von Bund, Bundesfonds und Bundeskammern KPC Photovoltaikanlage	3331	1 33		0,00	0,00	0,00	5.300,00	12.300,00	-7.000,00
6/163004+300001	Kapitaltransfers von Bund, Bundesfonds und Bundeskammern KIP Photovoltaikanlage	3331	1 33		0,00	0,00	0,00	15.000,00	17.600,00	-2.600,00
6/163004+301000	Kapitaltransfers von Ländern, Landesfonds und Landeskammern Land Photovoltaikanlage	3331	1 33		0,00	0,00	0,00	0,00	4.000,00	-4.000,00
6/163004+309000	Kapitaltransfers von der Europäischen Union KPC Photovoltaikanlage	3335	1		0,00	0,00	0,00	5.200,00	0,00	5.200,00
SU 33	Summe Einzahlungen investive Gebarung							25.500,00	33.900,00	-8.400,00
SU 34	Summe Auszahlungen investive Gebarung							0,00	0,00	0,00
SA2	Saldo (2) Geldfluss aus der Investiven Gebarung (33 - 34)							25.500,00	33.900,00	-8.400,00
SA3	Saldo (3) Nettofinanzierungssaldo (Saldo 1 + Saldo 2)							25.500,00	35.100,00	-9.600,00
Finanzierungstätigkeit										
SU 35	Summe Einzahlungen aus der Finanzierungstätigkeit							0,00	0,00	0,00
SU 36	Summe Auszahlungen aus der Finanzierungstätigkeit							0,00	0,00	0,00
SA4	Saldo (4) Geldfluss aus der Finanzierungstätigkeit (35 - 36)							0,00	0,00	0,00
SA5	Saldo (5) Geldfluss aus der voranschlagswirksamen Gebarung (Saldo 3 + Saldo 4)							25.500,00	35.100,00	-9.600,00

1. Nachtragsvoranschlag 2024

Marktgemeinde Tulbing

NVA Ergebnis- und Finanzierungsvoranschlag Detailnachweis

		MVAG		VC QU	Ergebnisvoranschlag			Finanzierungsvoranschlag		
		EH	FH		VA 2024 inkl. NVA	VA 2024	1. NVA	VA 2024 inkl. NVA	VA 2024	1. NVA
17	Katastrophendienst									
179	Sonstige Einrichtungen und Maßnahmen									
179000	Sonstige Einrichtungen und Maßnahmen									
Operative Gebarung										
2/179000+861000	Transfers von Ländern, Landesfonds und Landeskammern Unwetter	2121	3121	15	15.000,00	15.000,00	0,00	15.000,00	15.000,00	0,00
SU 21 / 31	Summe Erträge / Einzahlungen operative Gebarung				15.000,00	15.000,00	0,00	15.000,00	15.000,00	0,00
1/179000-680000	Planmäßige Abschreibung		2226		200,00	200,00	0,00	0,00	0,00	0,00
1/179000-768000	Katastrophenhilfsdienst		2234	3234	27	100.000,00	30.000,00	70.000,00	100.000,00	30.000,00
SU 22 / 32	Summe Aufwendungen / Auszahlungen operative Gebarung				100.200,00	30.200,00	70.000,00	100.000,00	30.000,00	70.000,00
SA 0 / SA 1	(0) Nettoergebnis (21 - 22) / (1) Geldfluss operative Gebarung (31 - 32)				-85.200,00	-15.200,00	-70.000,00	-85.000,00	-15.000,00	-70.000,00
SA01	Saldo (01) Haushaltsrücklagen (230 - 240)				0,00	0,00	0,00	0,00	0,00	0,00
SA00	Saldo (00) Nettoergebnis nach Haushaltsrücklagen (Saldo 0 + Saldo 01)				-85.200,00	-15.200,00	-70.000,00			
Investive Gebarung										
SU 33	Summe Einzahlungen investive Gebarung							0,00	0,00	0,00
SU 34	Summe Auszahlungen investive Gebarung							0,00	0,00	0,00
SA2	Saldo (2) Geldfluss aus der Investiven Gebarung (33 - 34)							0,00	0,00	0,00
SA3	Saldo (3) Nettofinanzierungssaldo (Saldo 1 + Saldo 2)							-85.000,00	-15.000,00	-70.000,00
Finanzierungstätigkeit										
SU 35	Summe Einzahlungen aus der Finanzierungstätigkeit							0,00	0,00	0,00
SU 36	Summe Auszahlungen aus der Finanzierungstätigkeit							0,00	0,00	0,00
SA4	Saldo (4) Geldfluss aus der Finanzierungstätigkeit (35 - 36)							0,00	0,00	0,00
SA5	Saldo (5) Geldfluss aus der voranschlagswirksamen Gebarung (Saldo 3 + Saldo 4)							-85.000,00	-15.000,00	-70.000,00
18	Landesverteidigung									
180	Zivilschutz									
180000	Zivilschutz									
Operative Gebarung										
SU 21 / 31	Summe Erträge / Einzahlungen operative Gebarung				0,00	0,00	0,00	0,00	0,00	0,00
1/180000-680000	Planmäßige Abschreibung		2226		0,00	500,00	-500,00	0,00	0,00	0,00
1/180000-700000	Miet- und Pachtaufwand		2223	3223	24	200,00	200,00	0,00	200,00	200,00
1/180000-757000	Subvention Zivilschutz		2234	3234	27	700,00	700,00	0,00	700,00	700,00
SU 22 / 32	Summe Aufwendungen / Auszahlungen operative Gebarung				900,00	1.400,00	-500,00	900,00	900,00	0,00
SA 0 / SA 1	(0) Nettoergebnis (21 - 22) / (1) Geldfluss operative Gebarung (31 - 32)				-900,00	-1.400,00	500,00	-900,00	-900,00	0,00
SA01	Saldo (01) Haushaltsrücklagen (230 - 240)				0,00	0,00	0,00	0,00	0,00	0,00
SA00	Saldo (00) Nettoergebnis nach Haushaltsrücklagen (Saldo 0 + Saldo 01)				-900,00	-1.400,00	500,00			

	MVAG	VC QU	Ergebnisvoranschlag			Finanzierungsvoranschlag			
			EH	FH	VA 2024 inkl. NVA	VA 2024	1. NVA	VA 2024 inkl. NVA	VA 2024
Investive Gebarung									
SU 33							0,00	0,00	0,00
SU 34							0,00	0,00	0,00
SA2							0,00	0,00	0,00
SA3							-900,00	-900,00	0,00
Finanzierungstätigkeit									
SU 35							0,00	0,00	0,00
SU 36							0,00	0,00	0,00
SA4							0,00	0,00	0,00
SA5							-900,00	-900,00	0,00

1. Nachtragsvoranschlag 2024

Marktgemeinde Tulbing

NVA Ergebnis- und Finanzierungsvoranschlag Detailnachweis

	MVAG	VC QU	Ergebnisvoranschlag			Finanzierungsvoranschlag				
			EH	FH	VA 2024 inkl. NVA	VA 2024	1. NVA	VA 2024 inkl. NVA	VA 2024	1. NVA
2 Unterricht, Erziehung, Sport und Wissenschaft										
21	Allgemeinbildender Unterricht									
210	Allgemeinbildende Pflichtschulen, gemeinsame Kosten									
210000	Allgemein bildende Pflichtschulen									
Operative Gebarung										
SU 21 / 31	Summe Erträge / Einzahlungen operative Gebarung				0,00	0,00	0,00	0,00	0,00	0,00
SU 22 / 32	Summe Aufwendungen / Auszahlungen operative Gebarung				0,00	0,00	0,00	0,00	0,00	0,00
SA 0 / SA 1	(0) Nettoergebnis (21 - 22) / (1) Geldfluss operative Gebarung (31 - 32)				0,00	0,00	0,00	0,00	0,00	0,00
SA01	Saldo (01) Haushaltsrücklagen (230 - 240)				0,00	0,00	0,00	0,00	0,00	0,00
SA00	Saldo (00) Nettoergebnis nach Haushaltsrücklagen (Saldo 0 + Saldo 01)				0,00	0,00	0,00			
Investive Gebarung										
SU 33	Summe Einzahlungen investive Gebarung						0,00	0,00	0,00	0,00
SU 34	Summe Auszahlungen investive Gebarung						0,00	0,00	0,00	0,00
SA2	Saldo (2) Geldfluss aus der Investiven Gebarung (33 - 34)						0,00	0,00	0,00	0,00
SA3	Saldo (3) Nettofinanzierungssaldo (Saldo 1 + Saldo 2)						0,00	0,00	0,00	0,00
Finanzierungstätigkeit										
SU 35	Summe Einzahlungen aus der Finanzierungstätigkeit						0,00	0,00	0,00	0,00
1/210000-344100	Tilgung von Darlehen Schul- und Kindergartenfonds	3611 64			0,00	0,00	0,00	300,00	300,00	0,00
SU 36	Summe Auszahlungen aus der Finanzierungstätigkeit							300,00	300,00	0,00
SA4	Saldo (4) Geldfluss aus der Finanzierungstätigkeit (35 - 36)							-300,00	-300,00	0,00
SA5	Saldo (5) Geldfluss aus der voranschlagswirksamen Gebarung (Saldo 3 + Saldo 4)							-300,00	-300,00	0,00
211	Volksschulen									
211000	Volksschulen									
Operative Gebarung										
2/211000+810000	Erträge aus Leistungen Energie	2114 3114			3.900,00	0,00	3.900,00	3.900,00	0,00	3.900,00
2/211000+811000	Miet- und Pachtertrag	2115 3115 14			3.700,00	3.700,00	0,00	3.700,00	3.700,00	0,00
2/211000+813000	Erträge aus der Auflösung von Investitionszuschüssen (Kapitaltransfers)	2127			18.300,00	18.300,00	0,00	0,00	0,00	0,00
2/211000+860000	Transfers von Bund, Bundesfonds und Bundeskammern	2121 3121 15			400,00	400,00	0,00	400,00	400,00	0,00
2/211000+861000	Transfers von Ländern Zinsen- und Annuitätzuschüsse SK 715/18	2121 3121 15			126.000,00	126.000,00	0,00	126.000,00	126.000,00	0,00
2/211000+861110	Transfers von Ländern, Landesfonds und Landeskammern	2121 3121 15			4.200,00	4.200,00	0,00	4.200,00	4.200,00	0,00
SU 21 / 31	Summe Erträge / Einzahlungen operative Gebarung				156.500,00	152.600,00	3.900,00	138.200,00	134.300,00	3.900,00
1/211000-451000	Beheizung	2221 3221 23			13.600,00	15.600,00	-2.000,00	13.600,00	15.600,00	-2.000,00

1. Nachtragsvoranschlag 2024

Marktgemeinde Tulbing

NVA Ergebnis- und Finanzierungsvoranschlag Detailnachweis

		MVAG		VC QU	Ergebnisvoranschlag			Finanzierungsvoranschlag		
		EH	FH		VA 2024 inkl. NVA	VA 2024	1. NVA	VA 2024 inkl. NVA	VA 2024	1. NVA
1/211000-454000	Reinigung	2221	3221	23	10.500,00	11.500,00	-1.000,00	10.500,00	11.500,00	-1.000,00
1/211000-456000	Büromaterial	2221	3221	23	2.100,00	2.100,00	0,00	2.100,00	2.100,00	0,00
1/211000-457000	Gesetzblätter Zeitschriften	2221	3221	23	100,00	100,00	0,00	100,00	100,00	0,00
1/211000-459000	sonstige Verbrauchsgüter	2221	3221	23	500,00	500,00	0,00	500,00	500,00	0,00
1/211000-510000	Geldbezüge der Vertragsbediensteten der Verwaltung	2211	3211	20	4.800,00	4.800,00	0,00	4.800,00	4.800,00	0,00
1/211000-511000	Geldbezüge der Vertragsbediensteten in handwerklicher Verwendung	2211	3211	20	28.700,00	26.500,00	2.200,00	28.700,00	26.500,00	2.200,00
1/211000-569000	Sonstige Nebengebühren	2211	3211	20	300,00	300,00	0,00	300,00	300,00	0,00
1/211000-580000	DGB zum Ausgleichsfond für FBH	2212	3212	20	1.200,00	1.200,00	0,00	1.200,00	1.200,00	0,00
1/211000-582000	DGB zur sozialen Sicherheit	2212	3212	20	7.200,00	6.800,00	400,00	7.200,00	6.800,00	400,00
1/211000-592000	Dotierung von Rückstellungen für Jubiläumswendungen	2214			-500,00	-500,00	0,00	0,00	0,00	0,00
1/211000-600000	Energiebezüge	2222	3222	24	15.600,00	18.800,00	-3.200,00	15.600,00	18.800,00	-3.200,00
1/211000-614000	Instandhaltung Gebäude	2224	3224	24	20.400,00	24.400,00	-4.000,00	20.400,00	24.400,00	-4.000,00
1/211000-618000	Instandhaltung sonstige Anlagen	2224	3224	24	7.200,00	7.200,00	0,00	7.200,00	7.200,00	0,00
1/211000-631000	Telekommunikationsdienste	2222	3222	24	2.800,00	2.600,00	200,00	2.800,00	2.600,00	200,00
1/211000-650010	Zinsen Darlehen Bawag PSK VS-Neubau mit Nachmittagsbetr. SK 715/18	2241	3241	25	203.500,00	252.900,00	-49.400,00	203.500,00	252.900,00	-49.400,00
1/211000-670000	Versicherungen	2222	3222	24	8.900,00	8.600,00	300,00	8.900,00	8.600,00	300,00
1/211000-680000	Planmäßige Abschreibung	2226			181.600,00	178.100,00	3.500,00	0,00	0,00	0,00
1/211000-711000	Geb. für die Ben. von Gde.Einrichtungen u. -anlag. gem. FAG (Ausgabe)	2225	3225	24	18.200,00	14.200,00	4.000,00	18.200,00	14.200,00	4.000,00
1/211000-728000	Unterrichtsfilm Beitrag	2225	3225	24	1.000,00	700,00	300,00	1.000,00	700,00	300,00
1/211000-728100	Entgelte für sonstige Leistungen und Wartung EDV	2225	3225	24	3.500,00	3.200,00	300,00	3.500,00	3.200,00	300,00
1/211000-728200	Entgelte für sonstige Leistungen	2225	3225	24	4.000,00	2.700,00	1.300,00	4.000,00	2.700,00	1.300,00
1/211000-728300	Entgelte für sonstige Leistungen Personalkostensätze an Dritte	2225	3225	24	35.000,00	31.600,00	3.400,00	35.000,00	31.600,00	3.400,00
SU 22 / 32	Summe Aufwendungen / Auszahlungen operative Gebarung				570.200,00	613.900,00	-43.700,00	389.100,00	436.300,00	-47.200,00
SA 0 / SA 1	(0) Nettoergebnis (21 - 22) / (1) Geldfluss operative Gebarung (31 - 32)				-413.700,00	-461.300,00	47.600,00	-250.900,00	-302.000,00	51.100,00
SA01	Saldo (01) Haushaltsrücklagen (230 - 240)				0,00	0,00	0,00	0,00	0,00	0,00
SA00	Saldo (00) Nettoergebnis nach Haushaltsrücklagen (Saldo 0 + Saldo 01)				-413.700,00	-461.300,00	47.600,00			
Investive Gebarung										
SU 33	Summe Einzahlungen investive Gebarung							0,00	0,00	0,00
1/211000-042000	Amts-, Betriebs- und Geschäftsausstattung		3415	2 41	0,00	0,00	0,00	15.000,00	15.000,00	0,00
SU 34	Summe Auszahlungen investive Gebarung							15.000,00	15.000,00	0,00
SA2	Saldo (2) Geldfluss aus der Investiven Gebarung (33 - 34)							-15.000,00	-15.000,00	0,00
SA3	Saldo (3) Nettofinanzierungssaldo (Saldo 1 + Saldo 2)							-265.900,00	-317.000,00	51.100,00

1. Nachtragsvoranschlag 2024

Marktgemeinde Tulbing

NVA Ergebnis- und Finanzierungsvoranschlag Detailnachweis

	MVAG	VC QU	Ergebnisvoranschlag			Finanzierungsvoranschlag				
			EH	FH	VA 2024 inkl. NVA	VA 2024	1. NVA	VA 2024 inkl. NVA	VA 2024	1. NVA
Finanzierungstätigkeit										
SU 35	Summe Einzahlungen aus der Finanzierungstätigkeit						0,00	0,00	0,00	
1/211000-346100	Tilgung Darlehen Bawag PSK VS-Neubau mit Nachmittagsbetr. SK 715/18	3614	65	0,00	0,00	0,00	166.000,00	149.800,00	16.200,00	
SU 36	Summe Auszahlungen aus der Finanzierungstätigkeit						166.000,00	149.800,00	16.200,00	
SA4	Saldo (4) Geldfluss aus der Finanzierungstätigkeit (35 – 36)						-166.000,00	-149.800,00	-16.200,00	
SA5	Saldo (5) Geldfluss aus der voranschlagswirksamen Gebarung (Saldo 3 + Saldo 4)						-431.900,00	-466.800,00	34.900,00	
212	Mittelschulen									
212000	Mittelschulen									
Operative Gebarung										
SU 21 / 31	Summe Erträge / Einzahlungen operative Gebarung				0,00	0,00	0,00	0,00	0,00	
1/212000-752000	Laufende Schulumlage	2231	3231	26	145.700,00	120.100,00	25.600,00	145.700,00	120.100,00	25.600,00
SU 22 / 32	Summe Aufwendungen / Auszahlungen operative Gebarung				145.700,00	120.100,00	25.600,00	145.700,00	120.100,00	25.600,00
SA 0 / SA 1	(0) Nettoergebnis (21 - 22) / (1) Geldfluss operative Gebarung (31 – 32)				-145.700,00	-120.100,00	-25.600,00	-145.700,00	-120.100,00	-25.600,00
SA01	Saldo (01) Haushaltsrücklagen (230 - 240)				0,00	0,00	0,00	0,00	0,00	
SA00	Saldo (00) Nettoergebnis nach Haushaltsrücklagen (Saldo 0 + Saldo 01)				-145.700,00	-120.100,00	-25.600,00			
Investive Gebarung										
SU 33	Summe Einzahlungen investive Gebarung						0,00	0,00	0,00	
SU 34	Summe Auszahlungen investive Gebarung						0,00	0,00	0,00	
SA2	Saldo (2) Geldfluss aus der Investiven Gebarung (33 – 34)						0,00	0,00	0,00	
SA3	Saldo (3) Nettofinanzierungssaldo (Saldo 1 + Saldo 2)						-145.700,00	-120.100,00	-25.600,00	
Finanzierungstätigkeit										
SU 35	Summe Einzahlungen aus der Finanzierungstätigkeit						0,00	0,00	0,00	
SU 36	Summe Auszahlungen aus der Finanzierungstätigkeit						0,00	0,00	0,00	
SA4	Saldo (4) Geldfluss aus der Finanzierungstätigkeit (35 – 36)						0,00	0,00	0,00	
SA5	Saldo (5) Geldfluss aus der voranschlagswirksamen Gebarung (Saldo 3 + Saldo 4)						-145.700,00	-120.100,00	-25.600,00	
213	Sonderschulen									
213000	Sonderschulen									
Operative Gebarung										
SU 21 / 31	Summe Erträge / Einzahlungen operative Gebarung				0,00	0,00	0,00	0,00	0,00	
1/213000-752000	Laufende Schulumlage	2231	3231	26	33.300,00	31.600,00	1.700,00	33.300,00	31.600,00	1.700,00
1/213000-772000	Investitions Schulumlage	2231		43	9.700,00	9.700,00	0,00	0,00	0,00	0,00
SU 22 / 32	Summe Aufwendungen / Auszahlungen operative Gebarung				43.000,00	41.300,00	1.700,00	33.300,00	31.600,00	1.700,00
SA 0 / SA 1	(0) Nettoergebnis (21 - 22) / (1) Geldfluss operative Gebarung (31 – 32)				-43.000,00	-41.300,00	-1.700,00	-33.300,00	-31.600,00	-1.700,00
SA01	Saldo (01) Haushaltsrücklagen (230 - 240)				0,00	0,00	0,00	0,00	0,00	
SA00	Saldo (00) Nettoergebnis nach Haushaltsrücklagen (Saldo 0 + Saldo 01)				-43.000,00	-41.300,00	-1.700,00			

1. Nachtragsvoranschlag 2024

NVA Ergebnis- und Finanzierungsvoranschlag Detailnachweis

Marktgemeinde Tulbing

		MVAG		VC QU	Ergebnisvoranschlag			Finanzierungsvoranschlag		
		EH	FH		VA 2024 inkl. NVA	VA 2024	1. NVA	VA 2024 inkl. NVA	VA 2024	1. NVA
Investive Gebarung										
SU 33	Summe Einzahlungen investive Gebarung							0,00	0,00	0,00
1/213000-772000	Investitions Schulumlage		3431	43	0,00	0,00	0,00	9.700,00	9.700,00	0,00
SU 34	Summe Auszahlungen investive Gebarung							9.700,00	9.700,00	0,00
SA2	Saldo (2) Geldfluss aus der Investiven Gebarung (33 – 34)							-9.700,00	-9.700,00	0,00
SA3	Saldo (3) Nettofinanzierungssaldo (Saldo 1 + Saldo 2)							-43.000,00	-41.300,00	-1.700,00
Finanzierungstätigkeit										
SU 35	Summe Einzahlungen aus der Finanzierungstätigkeit							0,00	0,00	0,00
SU 36	Summe Auszahlungen aus der Finanzierungstätigkeit							0,00	0,00	0,00
SA4	Saldo (4) Geldfluss aus der Finanzierungstätigkeit (35 – 36)							0,00	0,00	0,00
SA5	Saldo (5) Geldfluss aus der voranschlagswirksamen Gebarung (Saldo 3 + Saldo 4)							-43.000,00	-41.300,00	-1.700,00
214	Polytechnische Schulen									
214000	Polytechnische Schulen									
Operative Gebarung										
SU 21 / 31	Summe Erträge / Einzahlungen operative Gebarung				0,00	0,00	0,00	0,00	0,00	0,00
1/214000-772000	Investitions Schulumlage		2231	43	1.000,00	1.000,00	0,00	0,00	0,00	0,00
SU 22 / 32	Summe Aufwendungen / Auszahlungen operative Gebarung				1.000,00	1.000,00	0,00	0,00	0,00	0,00
SA 0 / SA 1	(0) Nettoergebnis (21 - 22) / (1) Geldfluss operative Gebarung (31 – 32)				-1.000,00	-1.000,00	0,00	0,00	0,00	0,00
SA01	Saldo (01) Haushaltsrücklagen (230 - 240)				0,00	0,00	0,00	0,00	0,00	0,00
SA00	Saldo (00) Nettoergebnis nach Haushaltsrücklagen (Saldo 0 + Saldo 01)				-1.000,00	-1.000,00	0,00	0,00	0,00	0,00
Investive Gebarung										
SU 33	Summe Einzahlungen investive Gebarung							0,00	0,00	0,00
1/214000-772000	Investitions Schulumlage		3431	43	0,00	0,00	0,00	1.000,00	1.000,00	0,00
SU 34	Summe Auszahlungen investive Gebarung							1.000,00	1.000,00	0,00
SA2	Saldo (2) Geldfluss aus der Investiven Gebarung (33 – 34)							-1.000,00	-1.000,00	0,00
SA3	Saldo (3) Nettofinanzierungssaldo (Saldo 1 + Saldo 2)							-1.000,00	-1.000,00	0,00
Finanzierungstätigkeit										
SU 35	Summe Einzahlungen aus der Finanzierungstätigkeit							0,00	0,00	0,00
SU 36	Summe Auszahlungen aus der Finanzierungstätigkeit							0,00	0,00	0,00
SA4	Saldo (4) Geldfluss aus der Finanzierungstätigkeit (35 – 36)							0,00	0,00	0,00
SA5	Saldo (5) Geldfluss aus der voranschlagswirksamen Gebarung (Saldo 3 + Saldo 4)							-1.000,00	-1.000,00	0,00

1. Nachtragsvoranschlag 2024

Marktgemeinde Tulbing

NVA Ergebnis- und Finanzierungsvoranschlag Detailnachweis

		MVAG			VC QU	Ergebnisvoranschlag		Finanzierungsvoranschlag			
		EH	FH			VA 2024 inkl. NVA	VA 2024	1. NVA	VA 2024 inkl. NVA	VA 2024	1. NVA
22	Berufsbildender Unterricht; Anstalten der Bildung für Lehrerinnen und Lehrer sowie Erzieherinnen und Erzieher										
220	Berufsbildende Pflichtschulen										
220000	Berufsbildende Pflichtschulen										
Operative Gebarung											
SU 21 / 31	Summe Erträge / Einzahlungen operative Gebarung					0,00	0,00	0,00	0,00	0,00	0,00
1/220000-751000	Transfers an Länder, Landesfonds und Landeskammern Berufsschülererhaltungsbeitrag	2231	3231	26		18.400,00	18.400,00	0,00	18.400,00	18.400,00	0,00
SU 22 / 32	Summe Aufwendungen / Auszahlungen operative Gebarung					18.400,00	18.400,00	0,00	18.400,00	18.400,00	0,00
SA 0 / SA 1	(0) Nettoergebnis (21 - 22) / (1) Geldfluss operative Gebarung (31 - 32)					-18.400,00	-18.400,00	0,00	-18.400,00	-18.400,00	0,00
SA01	Saldo (01) Haushaltsrücklagen (230 - 240)					0,00	0,00	0,00	0,00	0,00	0,00
SA00	Saldo (00) Nettoergebnis nach Haushaltsrücklagen (Saldo 0 + Saldo 01)					-18.400,00	-18.400,00	0,00			
Investive Gebarung											
SU 33	Summe Einzahlungen investive Gebarung								0,00	0,00	0,00
SU 34	Summe Auszahlungen investive Gebarung								0,00	0,00	0,00
SA2	Saldo (2) Geldfluss aus der Investiven Gebarung (33 - 34)								0,00	0,00	0,00
SA3	Saldo (3) Nettofinanzierungssaldo (Saldo 1 + Saldo 2)								-18.400,00	-18.400,00	0,00
Finanzierungstätigkeit											
SU 35	Summe Einzahlungen aus der Finanzierungstätigkeit								0,00	0,00	0,00
SU 36	Summe Auszahlungen aus der Finanzierungstätigkeit								0,00	0,00	0,00
SA4	Saldo (4) Geldfluss aus der Finanzierungstätigkeit (35 - 36)								0,00	0,00	0,00
SA5	Saldo (5) Geldfluss aus der voranschlagswirksamen Gebarung (Saldo 3 + Saldo 4)								-18.400,00	-18.400,00	0,00
23	Förderung des Unterrichts										
232	Schülerinnen- und Schülerbetreuung										
232000	Schülerbetreuung Pflichtschulen										
Operative Gebarung											
SU 21 / 31	Summe Erträge / Einzahlungen operative Gebarung					0,00	0,00	0,00	0,00	0,00	0,00
1/232000-620000	Schülerbeförderung	2222	3222	24		3.500,00	3.500,00	0,00	3.500,00	3.500,00	0,00
1/232000-752000	Schulbeihilfe für HAK+HASCH	2231	3231	26		2.800,00	3.000,00	-200,00	2.800,00	3.000,00	-200,00
SU 22 / 32	Summe Aufwendungen / Auszahlungen operative Gebarung					6.300,00	6.500,00	-200,00	6.300,00	6.500,00	-200,00
SA 0 / SA 1	(0) Nettoergebnis (21 - 22) / (1) Geldfluss operative Gebarung (31 - 32)					-6.300,00	-6.500,00	200,00	-6.300,00	-6.500,00	200,00
SA01	Saldo (01) Haushaltsrücklagen (230 - 240)					0,00	0,00	0,00	0,00	0,00	0,00
SA00	Saldo (00) Nettoergebnis nach Haushaltsrücklagen (Saldo 0 + Saldo 01)					-6.300,00	-6.500,00	200,00			
Investive Gebarung											
SU 33	Summe Einzahlungen investive Gebarung								0,00	0,00	0,00

1. Nachtragsvoranschlag 2024

Marktgemeinde Tulbing

NVA Ergebnis- und Finanzierungsvoranschlag Detailnachweis

		MVAG		VC QU	Ergebnisvoranschlag			Finanzierungsvoranschlag		
		EH	FH		VA 2024 inkl. NVA	VA 2024	1. NVA	VA 2024 inkl. NVA	VA 2024	1. NVA
SU 34	Summe Auszahlungen investive Gebarung							0,00	0,00	0,00
SA2	Saldo (2) Geldfluss aus der Investiven Gebarung (33 – 34)							0,00	0,00	0,00
SA3	Saldo (3) Nettofinanzierungssaldo (Saldo 1 + Saldo 2)							-6.300,00	-6.500,00	200,00
Finanzierungstätigkeit										
SU 35	Summe Einzahlungen aus der Finanzierungstätigkeit							0,00	0,00	0,00
SU 36	Summe Auszahlungen aus der Finanzierungstätigkeit							0,00	0,00	0,00
SA4	Saldo (4) Geldfluss aus der Finanzierungstätigkeit (35 – 36)							0,00	0,00	0,00
SA5	Saldo (5) Geldfluss aus der voranschlagswirksamen Gebarung (Saldo 3 + Saldo 4)							-6.300,00	-6.500,00	200,00
24	Vorschulische Erziehung									
240	Kindergärten									
240000	Kindergarten 1 Katzelsdorf									
Operative Gebarung										
2/240000+810000	Elternbeiträge	2114	3114	13	10.400,00	8.300,00	2.100,00	10.400,00	8.300,00	2.100,00
2/240000+810001	Erträge aus Leistungen Energie	2114	3114		1.100,00	0,00	1.100,00	1.100,00	0,00	1.100,00
2/240000+810100	Essensbeiträge	2114	3114	13	37.900,00	29.500,00	8.400,00	37.900,00	29.500,00	8.400,00
2/240000+810200	Nachmittagsbetreuung	2114	3114	13	30.700,00	30.700,00	0,00	30.700,00	30.700,00	0,00
2/240000+813000	Erträge aus der Auflösung von Investitionszuschüssen (Kapitaltransfers)	2127			18.200,00	17.900,00	300,00	0,00	0,00	0,00
2/240000+829001	Schadenersätze von Dritten Hochwasser	2116	3116		45.000,00	0,00	45.000,00	45.000,00	0,00	45.000,00
6/240000+829910	Sonstige Erträge Zuführung von dem investiven Projekt 240020	2116	3116	1 18	0,00	97.100,00	-97.100,00	0,00	97.100,00	-97.100,00
2/240000+861000	Transfers von Ländern, Landesfonds und Landeskammern Förderung Ferienbetreuung	2121	3121	15	3.500,00	3.500,00	0,00	3.500,00	3.500,00	0,00
2/240000+861100	Transfers von Ländern, Landesfonds und Landeskammern	2121	3121	15	2.900,00	0,00	2.900,00	2.900,00	0,00	2.900,00
2/240000+861200	Transfers von Ländern, Landesfonds und Landeskammern Förderung je Gruppe	2121	3121		0,00	70.000,00	-70.000,00	0,00	70.000,00	-70.000,00
2/240000+863000	Transfers von sonstigen Trägern öffentlichen Rechts und Sozialversicherungsträgern	2121	3121	15	3.400,00	0,00	3.400,00	3.400,00	0,00	3.400,00
6/240000+899000	Entnahmen aus Verrechnungsrücklagen zwischen investiven Projekt von 240020	2116		1	312.800,00	0,00	312.800,00	0,00	0,00	0,00
6/240000+899001	Entnahmen aus Verrechnungsrücklagen aus operativer Gebarung von 240000	2116		1	45.000,00	0,00	45.000,00	0,00	0,00	0,00
SU 21 / 31	Summe Erträge / Einzahlungen operative Gebarung				510.900,00	257.000,00	253.900,00	134.900,00	239.100,00	-104.200,00
1/240000-420000	Werkstoffe, Ausgaben Bastelbeiträge	2221	3221	23	10.400,00	8.300,00	2.100,00	10.400,00	8.300,00	2.100,00
1/240000-451000	Beheizung	2221	3221	23	5.100,00	5.100,00	0,00	5.100,00	5.100,00	0,00
1/240000-454000	Reinigungsmittel	2221	3221	23	5.700,00	5.700,00	0,00	5.700,00	5.700,00	0,00

1. Nachtragsvoranschlag 2024

Marktgemeinde Tulbing

NVA Ergebnis- und Finanzierungsvoranschlag Detailnachweis

		MVAG		VC QU	Ergebnisvoranschlag			Finanzierungsvoranschlag		
		EH	FH		VA 2024 inkl. NVA	VA 2024	1. NVA	VA 2024 inkl. NVA	VA 2024	1. NVA
1/240000-456000	Büromaterial	2221	3221	23	500,00	500,00	0,00	500,00	500,00	0,00
1/240000-510000	Geldbezüge der Vertragsbediensteten der Verwaltung	2211	3211	20	15.000,00	15.000,00	0,00	15.000,00	15.000,00	0,00
1/240000-511000	Geldbezüge der Vertragsbediensteten in handwerklicher Verwendung	2211	3211	20	231.500,00	225.800,00	5.700,00	231.500,00	225.800,00	5.700,00
1/240000-521000	Geldbezüge der ganzjährig beschäftigten Arbeiter	2211	3211	20	9.100,00	8.600,00	500,00	9.100,00	8.600,00	500,00
1/240000-569000	Sonstige Nebengebühren	2211	3211	20	1.500,00	1.000,00	500,00	1.500,00	1.000,00	500,00
1/240000-580000	DGB zum Ausgleichsfond für FBH	2212	3212	20	9.500,00	9.200,00	300,00	9.500,00	9.200,00	300,00
1/240000-582000	DGB zur sozialen Sicherheit	2212	3212	20	55.600,00	53.800,00	1.800,00	55.600,00	53.800,00	1.800,00
1/240000-592000	Dotierung von Rückstellungen für Jubiläumswendungen	2214			2.000,00	2.000,00	0,00	0,00	0,00	0,00
1/240000-600000	Energiebezüge	2222	3222	24	5.000,00	6.200,00	-1.200,00	5.000,00	6.200,00	-1.200,00
1/240000-614000	Instandhaltung Gebäude	2224	3224	24	3.000,00	5.000,00	-2.000,00	3.000,00	5.000,00	-2.000,00
1/240000-618000	Instandhaltung sonstigen Anlagen	2224	3224	24	3.000,00	4.500,00	-1.500,00	3.000,00	4.500,00	-1.500,00
1/240000-631000	Telekommunikationsdienste	2222	3222	24	300,00	1.100,00	-800,00	300,00	1.100,00	-800,00
1/240000-650000	Zinsen Bankdarlehen Raika KG-Erweiterung SK 714/2	2241	3241	25	5.200,00	6.200,00	-1.000,00	5.200,00	6.200,00	-1.000,00
1/240000-670000	Versicherungen	2222	3222	24	2.900,00	3.100,00	-200,00	2.900,00	3.100,00	-200,00
1/240000-680000	Planmäßige Abschreibung	2226			49.100,00	48.600,00	500,00	0,00	0,00	0,00
1/240000-700000	Miet- und Pachtaufwand	2223	3223	24	2.300,00	2.200,00	100,00	2.300,00	2.200,00	100,00
1/240000-711000	Geb. für die Ben. von Gde.Einrichtungen u. -anlag. gem. FAG (Ausgabe)	2225	3225	24	5.200,00	5.200,00	0,00	5.200,00	5.200,00	0,00
1/240000-720000	Kostenbeiträge (Kostensätze) für Leistungen	2225	3225		2.600,00	0,00	2.600,00	2.600,00	0,00	2.600,00
1/240000-728000	Entgelte für sonstige Leistungen	2225	3225	24	300,00	300,00	0,00	300,00	300,00	0,00
1/240000-728100	Essensbeiträge, Nachmittagsjause	2225	3225	24	37.900,00	29.500,00	8.400,00	37.900,00	29.500,00	8.400,00
1/240000-799000	Zuweisungen an Verrechnungsrücklagen zwischen operativer Gebarung und Projekten 240000	2225			45.000,00	0,00	45.000,00	0,00	0,00	0,00
SU 22 / 32	Summe Aufwendungen / Auszahlungen operative Gebarung				507.700,00	446.900,00	60.800,00	411.600,00	396.300,00	15.300,00
SA 0 / SA 1	(0) Nettoergebnis (21 - 22) / (1) Geldfluss operative Gebarung (31 - 32)				3.200,00	-189.900,00	193.100,00	-276.700,00	-157.200,00	-119.500,00
SA01	Saldo (01) Haushaltsrücklagen (230 - 240)				0,00	0,00	0,00	0,00	0,00	0,00
SA00	Saldo (00) Nettoergebnis nach Haushaltsrücklagen (Saldo 0 + Saldo 01)				3.200,00	-189.900,00	193.100,00			
Investive Gebarung										
6/240000+300000	Kapitaltransfers von Bund, Bundesfonds und Bundeskammern KPC Photovoltaikanlage	3331	1 33		0,00	0,00	0,00	7.000,00	12.900,00	-5.900,00
6/240000+300001	Kapitaltransfers von Bund, Bundesfonds und Bundeskammern KIP Photovoltaikanlage	3331	1 33		0,00	0,00	0,00	13.300,00	15.200,00	-1.900,00

1. Nachtragsvoranschlag 2024

NVA Ergebnis- und Finanzierungsvoranschlag Detailnachweis

Marktgemeinde Tulbing

		MVAG		VC QU	Ergebnisvoranschlag			Finanzierungsvoranschlag		
		EH	FH		VA 2024 inkl. NVA	VA 2024	1. NVA	VA 2024 inkl. NVA	VA 2024	1. NVA
6/240000+300002	Kapitaltransfers von Bund, Bundesfonds und Bundeskammern KIP Terrassensanierung	3331		1	0,00	0,00	0,00	45.000,00	0,00	45.000,00
6/240000+300003	Kapitaltransfers von Bund, Bundesfonds und Bundeskammern Allg.Bauwirtschaft Terrassensanierung	3331		1	0,00	0,00	0,00	16.000,00	0,00	16.000,00
6/240000+301000	Kapitaltransfers von Ländern, Landesfonds und Landeskammern Photovoltaikanlage	3331		1 33	0,00	0,00	0,00	10.500,00	9.700,00	800,00
6/240000+309000	Kapitaltransfers von der Europäischen Union KPC Photovoltaikanlage	3335		1	0,00	0,00	0,00	6.900,00	0,00	6.900,00
SU 33	Summe Einzahlungen investive Gebarung							98.700,00	37.800,00	60.900,00
5/240000-010000	Gebäude und Bauten	3413		1 40	0,00	0,00	0,00	97.100,00	97.100,00	0,00
5/240000-010001	Gebäude und Bauten Hochwasser Sanierung Massivbau	3413		1	0,00	0,00	0,00	20.200,00	0,00	20.200,00
1/240000-042000	Amts-, Betriebs- und Geschäftsausstattung	3415		2 41	0,00	0,00	0,00	5.000,00	10.000,00	-5.000,00
SU 34	Summe Auszahlungen investive Gebarung							122.300,00	107.100,00	15.200,00
SA2	Saldo (2) Geldfluss aus der Investiven Gebarung (33 – 34)							-23.600,00	-69.300,00	45.700,00
SA3	Saldo (3) Nettofinanzierungssaldo (Saldo 1 + Saldo 2)							-300.300,00	-226.500,00	-73.800,00
Finanzierungstätigkeit										
SU 35	Summe Einzahlungen aus der Finanzierungstätigkeit							0,00	0,00	0,00
1/240000-346000	Tilgung Bankdarlehen Raika KG-Erweiterung SK 714/2		3614	65	0,00	0,00	0,00	86.600,00	83.900,00	2.700,00
SU 36	Summe Auszahlungen aus der Finanzierungstätigkeit							86.600,00	83.900,00	2.700,00
SA4	Saldo (4) Geldfluss aus der Finanzierungstätigkeit (35 – 36)							-86.600,00	-83.900,00	-2.700,00
SA5	Saldo (5) Geldfluss aus der voranschlagswirksamen Gebarung (Saldo 3 + Saldo 4)							-386.900,00	-310.400,00	-76.500,00
240010	Kindergarten Tulbing Übergangslösung									
Operative Gebarung										
SU 21 / 31	Summe Erträge / Einzahlungen operative Gebarung				0,00	0,00	0,00	0,00	0,00	0,00
SU 22 / 32	Summe Aufwendungen / Auszahlungen operative Gebarung				0,00	0,00	0,00	0,00	0,00	0,00
SA 0 / SA 1	(0) Nettoergebnis (21 - 22) / (1) Geldfluss operative Gebarung (31 – 32)				0,00	0,00	0,00	0,00	0,00	0,00
SA01	Saldo (01) Haushaltsrücklagen (230 - 240)				0,00	0,00	0,00	0,00	0,00	0,00
SA00	Saldo (00) Nettoergebnis nach Haushaltsrücklagen (Saldo 0 + Saldo 01)				0,00	0,00	0,00	0,00	0,00	0,00
Investive Gebarung										
SU 33	Summe Einzahlungen investive Gebarung							0,00	0,00	0,00
SU 34	Summe Auszahlungen investive Gebarung							0,00	0,00	0,00
SA2	Saldo (2) Geldfluss aus der Investiven Gebarung (33 – 34)							0,00	0,00	0,00
SA3	Saldo (3) Nettofinanzierungssaldo (Saldo 1 + Saldo 2)							0,00	0,00	0,00

1. Nachtragsvoranschlag 2024

Marktgemeinde Tulbing

NVA Ergebnis- und Finanzierungsvoranschlag Detailnachweis

		MVAG		VC QU	Ergebnisvoranschlag			Finanzierungsvoranschlag		
		EH	FH		VA 2024 inkl. NVA	VA 2024	1. NVA	VA 2024 inkl. NVA	VA 2024	1. NVA
Finanzierungstätigkeit										
SU 35	Summe Einzahlungen aus der Finanzierungstätigkeit							0,00	0,00	0,00
SU 36	Summe Auszahlungen aus der Finanzierungstätigkeit							0,00	0,00	0,00
SA4	Saldo (4) Geldfluss aus der Finanzierungstätigkeit (35 – 36)							0,00	0,00	0,00
SA5	Saldo (5) Geldfluss aus der voranschlagswirksamen Gebarung (Saldo 3 + Saldo 4)							0,00	0,00	0,00
240020	Kindergarten 2 Tulbing									
Operative Gebarung										
2/240020+810000	Elternbeiträge	2114	3114	13	4.700,00	3.600,00	1.100,00	4.700,00	3.600,00	1.100,00
2/240020+810001	Erträge aus Leistungen Energie	2114	3114		500,00	0,00	500,00	500,00	0,00	500,00
2/240020+810100	Essensbeiträge	2114	3114	13	18.900,00	14.500,00	4.400,00	18.900,00	14.500,00	4.400,00
2/240020+810200	Nachmittagsbetreuung	2114	3114	13	18.000,00	12.900,00	5.100,00	18.000,00	12.900,00	5.100,00
2/240020+813000	Erträge aus der Auflösung von Investitionszuschüssen (Kapitaltransfers)		2127		3.100,00	2.900,00	200,00	0,00	0,00	0,00
2/240020+861000	Transfers von Ländern, Landesfonds und Landeskammern Annuitätenzuschuss SK 718/2	2121	3121	15	22.500,00	44.300,00	-21.800,00	22.500,00	44.300,00	-21.800,00
2/240020+861100	Transfers von Ländern, Landesfonds und Landeskammern	2121	3121	15	4.400,00	3.100,00	1.300,00	4.400,00	3.100,00	1.300,00
2/240020+861200	Transfers von Ländern, Landesfonds und Landeskammern Förderung je Gruppe	2121	3121		0,00	30.000,00	-30.000,00	0,00	30.000,00	-30.000,00
SU 21 / 31	Summe Erträge / Einzahlungen operative Gebarung				72.100,00	111.300,00	-39.200,00	69.000,00	108.400,00	-39.400,00
1/240020-420000	Werkstoffe, Ausgaben Bastelbeiträge	2221	3221	23	4.700,00	3.600,00	1.100,00	4.700,00	3.600,00	1.100,00
1/240020-451000	Brennstoffe	2221	3221	23	1.600,00	1.900,00	-300,00	1.600,00	1.900,00	-300,00
1/240020-454000	Reinigungsmittel	2221	3221	23	3.500,00	3.500,00	0,00	3.500,00	3.500,00	0,00
1/240020-456000	Schreib-, Zeichen- und sonstige Büromittel	2221	3221	23	300,00	300,00	0,00	300,00	300,00	0,00
1/240020-510000	Geldbezüge der Vertragsbediensteten der Verwaltung	2211	3211	20	5.400,00	5.400,00	0,00	5.400,00	5.400,00	0,00
1/240020-511000	Geldbezüge der Vertragsbediensteten in handwerklicher Verwendung	2211	3211	20	89.700,00	99.200,00	-9.500,00	89.700,00	99.200,00	-9.500,00
1/240020-521000	Geldbezüge der ganzjährig beschäftigten Arbeiter	2211	3211	20	4.100,00	6.300,00	-2.200,00	4.100,00	6.300,00	-2.200,00
1/240020-580000	Dienstgeberbeiträge zum Ausgleichsfonds für Familienbeihilfen	2212	3212	20	3.700,00	4.100,00	-400,00	3.700,00	4.100,00	-400,00
1/240020-582000	Sonstige Dienstgeberbeiträge zur sozialen Sicherheit	2212	3212	20	21.200,00	23.900,00	-2.700,00	21.200,00	23.900,00	-2.700,00
1/240020-592000	Dotierung von Rückstellungen für Jubiläumswendungen	2214			200,00	200,00	0,00	0,00	0,00	0,00
1/240020-600000	Energiebezüge	2222	3222	24	1.700,00	1.200,00	500,00	1.700,00	1.200,00	500,00
1/240020-614000	Instandhaltung von Gebäuden und Bauten	2224	3224	24	6.800,00	3.400,00	3.400,00	6.800,00	3.400,00	3.400,00

1. Nachtragsvoranschlag 2024

Marktgemeinde Tulbing

NVA Ergebnis- und Finanzierungsvoranschlag Detailnachweis

		MVAG		VC QU	Ergebnisvoranschlag			Finanzierungsvoranschlag		
		EH	FH		VA 2024 inkl. NVA	VA 2024	1. NVA	VA 2024 inkl. NVA	VA 2024	1. NVA
1/240020-618000	Instandhaltung von sonstigen Anlagen	2224	3224	24	2.300,00	2.300,00	0,00	2.300,00	2.300,00	0,00
1/240020-631000	Telekommunikationsdienste	2222	3222	24	600,00	500,00	100,00	600,00	500,00	100,00
1/240020-650000	Zinsen Bankdarlehen Raifeisenlandesbank Kindergarten Tulbing SK 718/2	2241	3241	25	37.500,00	37.500,00	0,00	37.500,00	37.500,00	0,00
1/240020-670000	Versicherungen	2222	3222	24	1.600,00	1.200,00	400,00	1.600,00	1.200,00	400,00
1/240020-680000	Planmäßige Abschreibung	2226			67.200,00	69.900,00	-2.700,00	0,00	0,00	0,00
1/240020-700000	Miet- und Pachtaufwand	2223	3223	24	700,00	700,00	0,00	700,00	700,00	0,00
1/240020-711000	Gebühren für die Benützung von Gemeindeeinrichtungen und Anlagen gemäß FAG	2225	3225	24	2.500,00	2.000,00	500,00	2.500,00	2.000,00	500,00
1/240020-728000	Entgelte für sonstige Leistungen	2225	3225	24	300,00	300,00	0,00	300,00	300,00	0,00
1/240020-728100	Essensbeiträge, Nachmittagsjause	2225	3225	24	18.900,00	14.500,00	4.400,00	18.900,00	14.500,00	4.400,00
5/240020-729910	Sonstige Aufwendungen Zuführung an das investive Projekt 240000	2225	3225	1 24	0,00	97.100,00	-97.100,00	0,00	97.100,00	-97.100,00
5/240020-799000	Zuweisungen an Verrechnungsrücklagen zwischen investiven Projekten an 240000	2225		1	312.800,00	0,00	312.800,00	0,00	0,00	0,00
SU 22 / 32	Summe Aufwendungen / Auszahlungen operative Gebarung				587.300,00	379.000,00	208.300,00	207.100,00	308.900,00	-101.800,00
SA 0 / SA 1	(0) Nettoergebnis (21 - 22) / (1) Geldfluss operative Gebarung (31 - 32)				-515.200,00	-267.700,00	-247.500,00	-138.100,00	-200.500,00	62.400,00
SA01	Saldo (01) Haushaltsrücklagen (230 - 240)				0,00	0,00	0,00	0,00	0,00	0,00
SA00	Saldo (00) Nettoergebnis nach Haushaltsrücklagen (Saldo 0 + Saldo 01)				-515.200,00	-267.700,00	-247.500,00			
Investive Gebarung										
2/240020+300000	Kapitaltransfers von Bund, Bundesfonds und Bundeskammern ÖMAG PV		3331	33	0,00	0,00	0,00	5.100,00	5.100,00	0,00
6/240020+300000	Kapitaltransfers von Bund, Bundesfonds und Bundeskammern ÖMAG PV		3331	1	0,00	0,00	0,00	4.800,00	0,00	4.800,00
SU 33	Summe Einzahlungen investive Gebarung							9.900,00	5.100,00	4.800,00
1/240020-042000	Amts-, Betriebs- und Geschäftsausstattung		3415	2 41	0,00	0,00	0,00	1.000,00	2.000,00	-1.000,00
5/240020-042000	Amts-, Betriebs- und Geschäftsausstattung		3415	1 41	0,00	0,00	0,00	18.900,00	40.000,00	-21.100,00
SU 34	Summe Auszahlungen investive Gebarung							19.900,00	42.000,00	-22.100,00
SA2	Saldo (2) Geldfluss aus der Investiven Gebarung (33 - 34)							-10.000,00	-36.900,00	26.900,00
SA3	Saldo (3) Nettofinanzierungssaldo (Saldo 1 + Saldo 2)							-148.100,00	-237.400,00	89.300,00
Finanzierungstätigkeit										
SU 35	Summe Einzahlungen aus der Finanzierungstätigkeit							0,00	0,00	0,00
1/240020-346000	Tilgung Bankdarlehen Raifeisenlandesbank Kindergarten Tulbing SK 718/2		3614	65	0,00	0,00	0,00	79.000,00	79.000,00	0,00
SU 36	Summe Auszahlungen aus der Finanzierungstätigkeit							79.000,00	79.000,00	0,00
SA4	Saldo (4) Geldfluss aus der Finanzierungstätigkeit (35 - 36)							-79.000,00	-79.000,00	0,00

1. Nachtragsvoranschlag 2024

Marktgemeinde Tübing

NVA Ergebnis- und Finanzierungsvoranschlag Detailnachweis

		MVAG			VC QU	Ergebnisvoranschlag			Finanzierungsvoranschlag		
		EH	FH			VA 2024 inkl. NVA	VA 2024	1. NVA	VA 2024 inkl. NVA	VA 2024	1. NVA
SA5	Saldo (5) Geldfluss aus der voranschlagswirksamen Gebarung (Saldo 3 + Saldo 4)								-227.100,00	-316.400,00	89.300,00
240100	Kindergartenbetreuungseinrichtungen von Dritten										
Operative Gebarung											
SU 21 / 31	Summe Erträge / Einzahlungen operative Gebarung					0,00	0,00	0,00	0,00	0,00	0,00
1/240100-768100	Trägerförderung Montessori, RK Bärchen,...	2234	3234	27		600,00	1.000,00	-400,00	600,00	1.000,00	-400,00
SU 22 / 32	Summe Aufwendungen / Auszahlungen operative Gebarung					600,00	1.000,00	-400,00	600,00	1.000,00	-400,00
SA 0 / SA 1	(0) Nettoergebnis (21 - 22) / (1) Geldfluss operative Gebarung (31 - 32)					-600,00	-1.000,00	400,00	-600,00	-1.000,00	400,00
SA01	Saldo (01) Haushaltsrücklagen (230 - 240)					0,00	0,00	0,00	0,00	0,00	0,00
SA00	Saldo (00) Nettoergebnis nach Haushaltsrücklagen (Saldo 0 + Saldo 01)					-600,00	-1.000,00	400,00			
Investive Gebarung											
SU 33	Summe Einzahlungen investive Gebarung								0,00	0,00	0,00
SU 34	Summe Auszahlungen investive Gebarung								0,00	0,00	0,00
SA2	Saldo (2) Geldfluss aus der Investiven Gebarung (33 - 34)								0,00	0,00	0,00
SA3	Saldo (3) Nettofinanzierungssaldo (Saldo 1 + Saldo 2)								-600,00	-1.000,00	400,00
Finanzierungstätigkeit											
SU 35	Summe Einzahlungen aus der Finanzierungstätigkeit								0,00	0,00	0,00
SU 36	Summe Auszahlungen aus der Finanzierungstätigkeit								0,00	0,00	0,00
SA4	Saldo (4) Geldfluss aus der Finanzierungstätigkeit (35 - 36)								0,00	0,00	0,00
SA5	Saldo (5) Geldfluss aus der voranschlagswirksamen Gebarung (Saldo 3 + Saldo 4)								-600,00	-1.000,00	400,00
240200	Tagesbetreuungseinrichtung										
Operative Gebarung											
SU 21 / 31	Summe Erträge / Einzahlungen operative Gebarung					0,00	0,00	0,00	0,00	0,00	0,00
1/240200-400000	Geringwertige Wirtschaftsgüter (GWG)	2221	3221	23		1.000,00	3.400,00	-2.400,00	1.000,00	3.400,00	-2.400,00
1/240200-454000	Reinigungsmittel	2221	3221	23		2.200,00	2.200,00	0,00	2.200,00	2.200,00	0,00
1/240200-600000	Energiebezüge	2222	3222	24		2.500,00	3.000,00	-500,00	2.500,00	3.000,00	-500,00
1/240200-614000	Instandhaltung von Gebäuden und Bauten	2224	3224	24		1.700,00	1.700,00	0,00	1.700,00	1.700,00	0,00
1/240200-631000	Telekommunikationsdienste	2222	3222	24		500,00	400,00	100,00	500,00	400,00	100,00
1/240200-680000	Planmäßige Abschreibung	2226				6.400,00	6.200,00	200,00	0,00	0,00	0,00
1/240200-700000	Miet- und Pachtaufwand	2223	3223	24		500,00	500,00	0,00	500,00	500,00	0,00
1/240200-711000	Gebühren für die Benützung von Gemeindeeinrichtungen und Anlagen gemäß FAG	2225	3225	24		300,00	500,00	-200,00	300,00	500,00	-200,00
1/240200-728000	Entgelte für sonstige Leistungen Beitrag Volkshilfe	2225	3225	24		4.500,00	50.700,00	-46.200,00	4.500,00	50.700,00	-46.200,00
SU 22 / 32	Summe Aufwendungen / Auszahlungen operative Gebarung					19.600,00	68.600,00	-49.000,00	13.200,00	62.400,00	-49.200,00

1. Nachtragsvoranschlag 2024

Marktgemeinde Tulbing

NVA Ergebnis- und Finanzierungsvoranschlag Detailnachweis

	MVAG	VC QU	Ergebnisvoranschlag			Finanzierungsvoranschlag				
			EH	FH	VA 2024 inkl. NVA	VA 2024	1. NVA	VA 2024 inkl. NVA	VA 2024	1. NVA
SA 0 / SA 1	(0) Nettoergebnis (21 - 22) / (1) Geldfluss operative Gebarung (31 – 32)				-19.600,00	-68.600,00	49.000,00	-13.200,00	-62.400,00	49.200,00
SA01	Saldo (01) Haushaltsrücklagen (230 - 240)				0,00	0,00	0,00	0,00	0,00	0,00
SA00	Saldo (00) Nettoergebnis nach Haushaltsrücklagen (Saldo 0 + Saldo 01)				-19.600,00	-68.600,00	49.000,00			
Investive Gebarung										
SU 33	Summe Einzahlungen investive Gebarung							0,00	0,00	0,00
1/240200-042000	Amts-, Betriebs- und Geschäftsausstattung	3415 2 41			0,00	0,00	0,00	500,00	2.000,00	-1.500,00
SU 34	Summe Auszahlungen investive Gebarung							500,00	2.000,00	-1.500,00
SA2	Saldo (2) Geldfluss aus der Investiven Gebarung (33 – 34)							-500,00	-2.000,00	1.500,00
SA3	Saldo (3) Nettofinanzierungssaldo (Saldo 1 + Saldo 2)							-13.700,00	-64.400,00	50.700,00
Finanzierungstätigkeit										
SU 35	Summe Einzahlungen aus der Finanzierungstätigkeit							0,00	0,00	0,00
SU 36	Summe Auszahlungen aus der Finanzierungstätigkeit							0,00	0,00	0,00
SA4	Saldo (4) Geldfluss aus der Finanzierungstätigkeit (35 – 36)							0,00	0,00	0,00
SA5	Saldo (5) Geldfluss aus der voranschlagswirksamen Gebarung (Saldo 3 + Saldo 4)							-13.700,00	-64.400,00	50.700,00
25 Außerschulische Jugendberziehung										
250 Horte für Schülerinnen und Schüler										
250000 Schulische Nachmittagsbetreuung										
Operative Gebarung										
2/250000+810000	Elternbeiträge	2114 3114 13			6.000,00	4.900,00	1.100,00	6.000,00	4.900,00	1.100,00
2/250000+810001	Erträge aus Leistungen Energie	2114 3114			500,00	0,00	500,00	500,00	0,00	500,00
2/250000+810100	Essensbeiträge, Nachmittagsjause	2114 3114 13			39.000,00	37.500,00	1.500,00	39.000,00	37.500,00	1.500,00
2/250000+810200	Nachmittagsbetreuung	2114 3114 13			67.600,00	67.600,00	0,00	67.600,00	67.600,00	0,00
2/250000+813000	Erträge aus der Auflösung von Investitionszuschüssen (Kapitaltransfers)	2127			2.200,00	2.200,00	0,00	0,00	0,00	0,00
2/250000+816000	Kostenbeiträge (Kostensätze) für sonstige Leistungen Land NOE - Personalförderung	2114 3114 13			30.100,00	21.100,00	9.000,00	30.100,00	21.100,00	9.000,00
SU 21 / 31	Summe Erträge / Einzahlungen operative Gebarung				145.400,00	133.300,00	12.100,00	143.200,00	131.100,00	12.100,00
1/250000-420000	Werkstoffe, Ausgaben Bastelbeiträge	2221 3221 23			6.000,00	4.900,00	1.100,00	6.000,00	4.900,00	1.100,00
1/250000-451000	Beheizung	2221 3221 23			1.800,00	2.100,00	-300,00	1.800,00	2.100,00	-300,00
1/250000-454000	Reinigung	2221 3221 23			1.000,00	1.600,00	-600,00	1.000,00	1.600,00	-600,00
1/250000-510000	Geldbezüge der Vertragsbediensteten der Verwaltung	2211 3211 20			5.500,00	5.500,00	0,00	5.500,00	5.500,00	0,00
1/250000-511000	Geldbezüge der Vertragsbediensteten in handwerklicher Verwendung	2211 3211 20			16.500,00	10.600,00	5.900,00	16.500,00	10.600,00	5.900,00
1/250000-521000	Geldbezüge der ganzjährig beschäftigten Arbeiter	2211 3211 20			55.500,00	65.500,00	-10.000,00	55.500,00	65.500,00	-10.000,00

1. Nachtragsvoranschlag 2024

NVA Ergebnis- und Finanzierungsvoranschlag Detailnachweis

Marktgemeinde Tulbing

		MVAG		VC QU	Ergebnisvoranschlag			Finanzierungsvoranschlag		
		EH	FH		VA 2024 inkl. NVA	VA 2024	1. NVA	VA 2024 inkl. NVA	VA 2024	1. NVA
1/250000-580000	DGB zum Ausgleichsfond für FBH	2212	3212	20	2.900,00	3.000,00	-100,00	2.900,00	3.000,00	-100,00
1/250000-582000	DGB zur sozialen Sicherheit	2212	3212	20	16.500,00	17.600,00	-1.100,00	16.500,00	17.600,00	-1.100,00
1/250000-592000	Dotierung von Rückstellungen für Jubiläumsszuwendungen	2214			700,00	700,00	0,00	0,00	0,00	0,00
1/250000-600000	Energiebezüge	2222	3222	24	2.200,00	2.200,00	0,00	2.200,00	2.200,00	0,00
1/250000-614000	Instandhaltung Gebäude	2224	3224	24	7.700,00	1.900,00	5.800,00	7.700,00	1.900,00	5.800,00
1/250000-618000	Instandhaltung sonstige Anlagen	2224	3224	24	2.300,00	2.300,00	0,00	2.300,00	2.300,00	0,00
1/250000-631000	Telekommunikationsdienste	2222	3222	24	200,00	200,00	0,00	200,00	200,00	0,00
1/250000-670000	Versicherungen	2222	3222	24	1.100,00	1.300,00	-200,00	1.100,00	1.300,00	-200,00
1/250000-680000	Planmäßige Abschreibung	2226			15.800,00	15.500,00	300,00	0,00	0,00	0,00
1/250000-711000	Geb. für die Ben. von Gde.Einricht- ungen u. -anlag. gem. FAG (Ausgabe)	2225	3225	24	2.300,00	1.900,00	400,00	2.300,00	1.900,00	400,00
1/250000-728100	Essensbeiträge, Nachmittagsjause	2225	3225	24	39.000,00	37.500,00	1.500,00	39.000,00	37.500,00	1.500,00
1/250000-768100	Betreuungskosten	2234	3234	27	5.000,00	3.200,00	1.800,00	5.000,00	3.200,00	1.800,00
SU 22 / 32	Summe Aufwendungen / Auszahlungen operative Gebarung				182.000,00	177.500,00	4.500,00	165.500,00	161.300,00	4.200,00
SA 0 / SA 1	(0) Nettoergebnis (21 - 22) / (1) Geldfluss operative Gebarung (31 - 32)				-36.600,00	-44.200,00	7.600,00	-22.300,00	-30.200,00	7.900,00
SA01	Saldo (01) Haushaltsrücklagen (230 - 240)				0,00	0,00	0,00	0,00	0,00	0,00
SA00	Saldo (00) Nettoergebnis nach Haushaltsrücklagen (Saldo 0 + Saldo 01)				-36.600,00	-44.200,00	7.600,00			
Investive Gebarung										
SU 33	Summe Einzahlungen investive Gebarung							0,00	0,00	0,00
1/250000-042000	Amts-, Betriebs- und Geschäftsausstattung		3415	2 41	0,00	0,00	0,00	1.000,00	2.000,00	-1.000,00
SU 34	Summe Auszahlungen investive Gebarung							1.000,00	2.000,00	-1.000,00
SA2	Saldo (2) Geldfluss aus der Investiven Gebarung (33 - 34)							-1.000,00	-2.000,00	1.000,00
SA3	Saldo (3) Nettofinanzierungssaldo (Saldo 1 + Saldo 2)							-23.300,00	-32.200,00	8.900,00
Finanzierungstätigkeit										
SU 35	Summe Einzahlungen aus der Finanzierungstätigkeit							0,00	0,00	0,00
SU 36	Summe Auszahlungen aus der Finanzierungstätigkeit							0,00	0,00	0,00
SA4	Saldo (4) Geldfluss aus der Finanzierungstätigkeit (35 - 36)							0,00	0,00	0,00
SA5	Saldo (5) Geldfluss aus der voranschlagswirksamen Gebarung (Saldo 3 + Saldo 4)							-23.300,00	-32.200,00	8.900,00
250100	Schülerhorte von Dritten									
Operative Gebarung										
SU 21 / 31	Summe Erträge / Einzahlungen operative Gebarung				0,00	0,00	0,00	0,00	0,00	0,00
1/250100-768100	Trägerförderung Good Afternoon,...	2234	3234	27	3.200,00	3.200,00	0,00	3.200,00	3.200,00	0,00
SU 22 / 32	Summe Aufwendungen / Auszahlungen operative Gebarung				3.200,00	3.200,00	0,00	3.200,00	3.200,00	0,00
SA 0 / SA 1	(0) Nettoergebnis (21 - 22) / (1) Geldfluss operative Gebarung (31 - 32)				-3.200,00	-3.200,00	0,00	-3.200,00	-3.200,00	0,00
SA01	Saldo (01) Haushaltsrücklagen (230 - 240)				0,00	0,00	0,00	0,00	0,00	0,00
SA00	Saldo (00) Nettoergebnis nach Haushaltsrücklagen (Saldo 0 + Saldo 01)				-3.200,00	-3.200,00	0,00			

1. Nachtragsvoranschlag 2024

NVA Ergebnis- und Finanzierungsvoranschlag Detailnachweis

Marktgemeinde Tulbing

	MVAG	VC QU	Ergebnisvoranschlag				Finanzierungsvoranschlag			
			EH	FH	VA 2024 inkl. NVA	VA 2024	1. NVA	VA 2024 inkl. NVA	VA 2024	1. NVA
Investive Gebarung										
SU 33			Summe Einzahlungen investive Gebarung					0,00	0,00	0,00
SU 34			Summe Auszahlungen investive Gebarung					0,00	0,00	0,00
SA2			Saldo (2) Geldfluss aus der Investiven Gebarung (33 – 34)					0,00	0,00	0,00
SA3			Saldo (3) Nettofinanzierungssaldo (Saldo 1 + Saldo 2)					-3.200,00	-3.200,00	0,00
Finanzierungstätigkeit										
SU 35			Summe Einzahlungen aus der Finanzierungstätigkeit					0,00	0,00	0,00
SU 36			Summe Auszahlungen aus der Finanzierungstätigkeit					0,00	0,00	0,00
SA4			Saldo (4) Geldfluss aus der Finanzierungstätigkeit (35 – 36)					0,00	0,00	0,00
SA5			Saldo (5) Geldfluss aus der voranschlagswirksamen Gebarung (Saldo 3 + Saldo 4)					-3.200,00	-3.200,00	0,00
259 Sonstige Einrichtungen und Maßnahmen										
259000 Sonstige Einrichtungen u. Maßnahmen Jugendtreff										
Operative Gebarung										
2/259000+811000	Betriebskostensätze	2115	3115	14	10.200,00	0,00	10.200,00	10.200,00	0,00	10.200,00
2/259000+829000	Sonstige Erträge	2116	3116		2.100,00	0,00	2.100,00	2.100,00	0,00	2.100,00
SU 21 / 31	Summe Erträge / Einzahlungen operative Gebarung				12.300,00	0,00	12.300,00	12.300,00	0,00	12.300,00
1/259000-600000	Energiebezüge	2222	3222	24	4.700,00	1.700,00	3.000,00	4.700,00	1.700,00	3.000,00
1/259000-614000	Instandhaltung Gebäude	2224	3224	24	1.500,00	2.000,00	-500,00	1.500,00	2.000,00	-500,00
1/259000-631000	Telekommunikationsdienste	2222	3222	24	400,00	300,00	100,00	400,00	300,00	100,00
1/259000-670000	Versicherungen	2222	3222	24	400,00	500,00	-100,00	400,00	500,00	-100,00
1/259000-680000	Planmäßige Abschreibung	2226			8.500,00	6.600,00	1.900,00	0,00	0,00	0,00
1/259000-711000	Geb. für die Ben. von Gde.Einricht- ungen u. -anlag. gem. FAG (Ausgabe)	2225	3225	24	5.000,00	2.100,00	2.900,00	5.000,00	2.100,00	2.900,00
1/259000-728000	Entgelte für sonstige Leistungen	2225	3225	24	500,00	500,00	0,00	500,00	500,00	0,00
SU 22 / 32	Summe Aufwendungen / Auszahlungen operative Gebarung				21.000,00	13.700,00	7.300,00	12.500,00	7.100,00	5.400,00
SA 0 / SA 1	(0) Nettoergebnis (21 - 22) / (1) Geldfluss operative Gebarung (31 – 32)				-8.700,00	-13.700,00	5.000,00	-200,00	-7.100,00	6.900,00
SA01	Saldo (01) Haushaltsrücklagen (230 - 240)				0,00	0,00	0,00	0,00	0,00	0,00
SA00	Saldo (00) Nettoergebnis nach Haushaltsrücklagen (Saldo 0 + Saldo 01)				-8.700,00	-13.700,00	5.000,00			
Investive Gebarung										
SU 33	Summe Einzahlungen investive Gebarung							0,00	0,00	0,00
1/259000-042000	Amts-, Betriebs- und Geschäftsausstattung		3415	2 41	0,00	0,00	0,00	500,00	500,00	0,00
SU 34	Summe Auszahlungen investive Gebarung							500,00	500,00	0,00
SA2	Saldo (2) Geldfluss aus der Investiven Gebarung (33 – 34)							-500,00	-500,00	0,00
SA3	Saldo (3) Nettofinanzierungssaldo (Saldo 1 + Saldo 2)							-700,00	-7.600,00	6.900,00
Finanzierungstätigkeit										
SU 35	Summe Einzahlungen aus der Finanzierungstätigkeit							0,00	0,00	0,00

1. Nachtragsvoranschlag 2024

Marktgemeinde Tulbing

NVA Ergebnis- und Finanzierungsvoranschlag Detailnachweis

		MVAG		VC QU	Ergebnisvoranschlag			Finanzierungsvoranschlag		
		EH	FH		VA 2024 inkl. NVA	VA 2024	1. NVA	VA 2024 inkl. NVA	VA 2024	1. NVA
SU 36	Summe Auszahlungen aus der Finanzierungstätigkeit							0,00	0,00	0,00
SA4	Saldo (4) Geldfluss aus der Finanzierungstätigkeit (35 – 36)							0,00	0,00	0,00
SA5	Saldo (5) Geldfluss aus der voranschlagswirksamen Gebarung (Saldo 3 + Saldo 4)							-700,00	-7.600,00	6.900,00
26	Sport und außerschulische Leibeserziehung									
262	Sportplätze									
262000	Sportplätze									
	Operative Gebarung									
2/262000+813000	Erträge aus der Auflösung von Investitionszuschüssen (Kapitaltransfers)		2127		3.300,00	4.800,00	-1.500,00	0,00	0,00	0,00
6/262000+829910	Sonstige Erträge Zuführung von dem investiven Projekt 010		2116 3116 1		0,00	3.900,00	-3.900,00	0,00	3.900,00	-3.900,00
SU 21 / 31	Summe Erträge / Einzahlungen operative Gebarung				3.300,00	8.700,00	-5.400,00	0,00	3.900,00	-3.900,00
1/262000-600000	Energiebezüge		2222 3222 24		3.100,00	4.100,00	-1.000,00	3.100,00	4.100,00	-1.000,00
1/262000-613000	Instandhaltung Sport- und Nebenanlagen		2224 3224 24		2.500,00	5.000,00	-2.500,00	2.500,00	5.000,00	-2.500,00
1/262000-614000	Instandhaltung Gebäude		2224 3224 24		2.400,00	1.700,00	700,00	2.400,00	1.700,00	700,00
1/262000-670000	Versicherungen		2222 3222 24		200,00	200,00	0,00	200,00	200,00	0,00
1/262000-680000	Planmäßige Abschreibung		2226		6.900,00	8.500,00	-1.600,00	0,00	0,00	0,00
1/262000-711000	Geb. für die Ben. von Gde.Einrichtungen u. -anlag. gem. FAG (Ausgabe)		2225 3225 24		8.900,00	8.000,00	900,00	8.900,00	8.000,00	900,00
SU 22 / 32	Summe Aufwendungen / Auszahlungen operative Gebarung				24.000,00	27.500,00	-3.500,00	17.100,00	19.000,00	-1.900,00
SA 0 / SA 1	(0) Nettoergebnis (21 - 22) / (1) Geldfluss operative Gebarung (31 – 32)				-20.700,00	-18.800,00	-1.900,00	-17.100,00	-15.100,00	-2.000,00
SA01	Saldo (01) Haushaltsrücklagen (230 - 240)				0,00	0,00	0,00	0,00	0,00	0,00
SA00	Saldo (00) Nettoergebnis nach Haushaltsrücklagen (Saldo 0 + Saldo 01)				-20.700,00	-18.800,00	-1.900,00			
	Investive Gebarung									
6/262000+300000	Kapitaltransfers von Bund, Bundesfonds und Bundeskammern KPC Photovoltaikanlage Tennisplatz		3331 1 33		0,00	0,00	0,00	0,00	4.000,00	-4.000,00
6/262000+300001	Kapitaltransfers von Bund, Bundesfonds und Bundeskammern KIP Photovoltaikanlage Tennisplatz		3331 1 33		0,00	0,00	0,00	0,00	12.900,00	-12.900,00
6/262000+301000	Kapitaltransfers von Ländern, Landesfonds und Landeskammern Land Photovoltaikanlage Tennisplatz		3331 1 33		0,00	0,00	0,00	0,00	5.000,00	-5.000,00
SU 33	Summe Einzahlungen investive Gebarung							0,00	21.900,00	-21.900,00
1/262000-042000	Amts-, Betriebs- und Geschäftsausstattung		3415 2 41		0,00	0,00	0,00	3.300,00	0,00	3.300,00
5/262000-050000	Sonderanlagen PV-Anlage Tennisplatz		3412 1 40		0,00	0,00	0,00	0,00	25.800,00	-25.800,00
SU 34	Summe Auszahlungen investive Gebarung							3.300,00	25.800,00	-22.500,00
SA2	Saldo (2) Geldfluss aus der Investiven Gebarung (33 – 34)							-3.300,00	-3.900,00	600,00

1. Nachtragsvoranschlag 2024

Marktgemeinde Tulbing

NVA Ergebnis- und Finanzierungsvoranschlag Detailnachweis

		MVAG VC QU			Ergebnisvoranschlag			Finanzierungsvoranschlag		
		EH	FH		VA 2024 inkl. NVA	VA 2024	1. NVA	VA 2024 inkl. NVA	VA 2024	1. NVA
SA3	Saldo (3) Nettofinanzierungssaldo (Saldo 1 + Saldo 2)							-20.400,00	-19.000,00	-1.400,00
Finanzierungstätigkeit										
SU 35	Summe Einzahlungen aus der Finanzierungstätigkeit							0,00	0,00	0,00
SU 36	Summe Auszahlungen aus der Finanzierungstätigkeit							0,00	0,00	0,00
SA4	Saldo (4) Geldfluss aus der Finanzierungstätigkeit (35 – 36)							0,00	0,00	0,00
SA5	Saldo (5) Geldfluss aus der voranschlagswirksamen Gebarung (Saldo 3 + Saldo 4)							-20.400,00	-19.000,00	-1.400,00
269	Sonstige Einrichtungen und Maßnahmen									
269000	Sonstige Einrichtungen und Maßnahmen									
Operative Gebarung										
SU 21 / 31	Summe Erträge / Einzahlungen operative Gebarung				0,00	0,00	0,00	0,00	0,00	0,00
1/269000-728000	Entgelte für sonstige Leistungen sonst.Sporteinricht.,Gemeindeskitag	2225	3225	24	1.200,00	1.200,00	0,00	1.200,00	1.200,00	0,00
1/269000-757000	Subventionen an Sportvereine	2234	3234	27	11.200,00	2.800,00	8.400,00	11.200,00	2.800,00	8.400,00
SU 22 / 32	Summe Aufwendungen / Auszahlungen operative Gebarung				12.400,00	4.000,00	8.400,00	12.400,00	4.000,00	8.400,00
SA 0 / SA 1	(0) Nettoergebnis (21 - 22) / (1) Geldfluss operative Gebarung (31 – 32)				-12.400,00	-4.000,00	-8.400,00	-12.400,00	-4.000,00	-8.400,00
SA01	Saldo (01) Haushaltsrücklagen (230 - 240)				0,00	0,00	0,00	0,00	0,00	0,00
SA00	Saldo (00) Nettoergebnis nach Haushaltsrücklagen (Saldo 0 + Saldo 01)				-12.400,00	-4.000,00	-8.400,00			
Investive Gebarung										
SU 33	Summe Einzahlungen investive Gebarung							0,00	0,00	0,00
SU 34	Summe Auszahlungen investive Gebarung							0,00	0,00	0,00
SA2	Saldo (2) Geldfluss aus der Investiven Gebarung (33 – 34)							0,00	0,00	0,00
SA3	Saldo (3) Nettofinanzierungssaldo (Saldo 1 + Saldo 2)							-12.400,00	-4.000,00	-8.400,00
Finanzierungstätigkeit										
SU 35	Summe Einzahlungen aus der Finanzierungstätigkeit							0,00	0,00	0,00
SU 36	Summe Auszahlungen aus der Finanzierungstätigkeit							0,00	0,00	0,00
SA4	Saldo (4) Geldfluss aus der Finanzierungstätigkeit (35 – 36)							0,00	0,00	0,00
SA5	Saldo (5) Geldfluss aus der voranschlagswirksamen Gebarung (Saldo 3 + Saldo 4)							-12.400,00	-4.000,00	-8.400,00
28	Forschung und Wissenschaft									
282	Studienbeihilfen									
282000	Studienbeihilfen									
Operative Gebarung										
SU 21 / 31	Summe Erträge / Einzahlungen operative Gebarung				0,00	0,00	0,00	0,00	0,00	0,00
SU 22 / 32	Summe Aufwendungen / Auszahlungen operative Gebarung				0,00	0,00	0,00	0,00	0,00	0,00
SA 0 / SA 1	(0) Nettoergebnis (21 - 22) / (1) Geldfluss operative Gebarung (31 – 32)				0,00	0,00	0,00	0,00	0,00	0,00
SA01	Saldo (01) Haushaltsrücklagen (230 - 240)				0,00	0,00	0,00	0,00	0,00	0,00

1. Nachtragsvoranschlag 2024

Marktgemeinde Tulbing

NVA Ergebnis- und Finanzierungsvoranschlag Detailnachweis

		MVAG		VC QU	Ergebnisvoranschlag			Finanzierungsvoranschlag		
		EH	FH		VA 2024 inkl. NVA	VA 2024	1. NVA	VA 2024 inkl. NVA	VA 2024	1. NVA
SA00	Saldo (00) Nettoergebnis nach Haushaltsrücklagen (Saldo 0 + Saldo 01)				0,00	0,00	0,00			
Investive Gebarung										
SU 33	Summe Einzahlungen investive Gebarung							0,00	0,00	0,00
SU 34	Summe Auszahlungen investive Gebarung							0,00	0,00	0,00
SA2	Saldo (2) Geldfluss aus der Investiven Gebarung (33 – 34)							0,00	0,00	0,00
SA3	Saldo (3) Nettofinanzierungssaldo (Saldo 1 + Saldo 2)							0,00	0,00	0,00
Finanzierungstätigkeit										
SU 35	Summe Einzahlungen aus der Finanzierungstätigkeit							0,00	0,00	0,00
SU 36	Summe Auszahlungen aus der Finanzierungstätigkeit							0,00	0,00	0,00
SA4	Saldo (4) Geldfluss aus der Finanzierungstätigkeit (35 – 36)							0,00	0,00	0,00
SA5	Saldo (5) Geldfluss aus der voranschlagswirksamen Gebarung (Saldo 3 + Saldo 4)							0,00	0,00	0,00

1. Nachtragsvoranschlag 2024

Marktgemeinde Tulbing

NVA Ergebnis- und Finanzierungsvoranschlag Detailnachweis

	MVAG			VC QU	Ergebnisvoranschlag		Finanzierungsvoranschlag			
	EH	FH			VA 2024 inkl. NVA	VA 2024	1. NVA	VA 2024 inkl. NVA	VA 2024	1. NVA
3 Kunst, Kultur und Kultus										
32	Musik und darstellende Kunst									
320	Ausbildung in Musik und darstellender Kunst									
320000	Musikschule									
Operative Gebarung										
SU 21 / 31	Summe Erträge / Einzahlungen operative Gebarung				0,00	0,00	0,00	0,00	0,00	0,00
1/320000-451000	Brennstoffe	2221	3221	23	1.400,00	1.200,00	200,00	1.400,00	1.200,00	200,00
1/320000-511000	Geldbezüge der Vertragsbediensteten in handwerklicher Verwendung	2211	3211	20	4.100,00	4.100,00	0,00	4.100,00	4.100,00	0,00
1/320000-580000	DGB zum Ausgleichsfonds für Familienbeihilfen	2212	3212	20	200,00	200,00	0,00	200,00	200,00	0,00
1/320000-582000	DGB zur sozialen Sicherheit	2212	3212	20	900,00	900,00	0,00	900,00	900,00	0,00
1/320000-600000	Energiebezüge	2222	3222	24	1.700,00	1.700,00	0,00	1.700,00	1.700,00	0,00
1/320000-752000	Beitrag an Musikschulen	2231	3231	26	59.600,00	56.400,00	3.200,00	59.600,00	56.400,00	3.200,00
SU 22 / 32	Summe Aufwendungen / Auszahlungen operative Gebarung				67.900,00	64.500,00	3.400,00	67.900,00	64.500,00	3.400,00
SA 0 / SA 1	(0) Nettoergebnis (21 - 22) / (1) Geldfluss operative Gebarung (31 - 32)				-67.900,00	-64.500,00	-3.400,00	-67.900,00	-64.500,00	-3.400,00
SA01	Saldo (01) Haushaltsrücklagen (230 - 240)				0,00	0,00	0,00	0,00	0,00	0,00
SA00	Saldo (00) Nettoergebnis nach Haushaltsrücklagen (Saldo 0 + Saldo 01)				-67.900,00	-64.500,00	-3.400,00			
Investive Gebarung										
SU 33	Summe Einzahlungen investive Gebarung							0,00	0,00	0,00
SU 34	Summe Auszahlungen investive Gebarung							0,00	0,00	0,00
SA2	Saldo (2) Geldfluss aus der Investiven Gebarung (33 - 34)							0,00	0,00	0,00
SA3	Saldo (3) Nettofinanzierungssaldo (Saldo 1 + Saldo 2)							-67.900,00	-64.500,00	-3.400,00
Finanzierungstätigkeit										
SU 35	Summe Einzahlungen aus der Finanzierungstätigkeit							0,00	0,00	0,00
SU 36	Summe Auszahlungen aus der Finanzierungstätigkeit							0,00	0,00	0,00
SA4	Saldo (4) Geldfluss aus der Finanzierungstätigkeit (35 - 36)							0,00	0,00	0,00
SA5	Saldo (5) Geldfluss aus der voranschlagswirksamen Gebarung (Saldo 3 + Saldo 4)							-67.900,00	-64.500,00	-3.400,00
321	Einrichtungen der Musikpflege									
321000	Einrichtung der Musikpflege									
Operative Gebarung										
2/321000+811000	Miet- und Pachtertrag	2115	3115	14	100,00	100,00	0,00	100,00	100,00	0,00
SU 21 / 31	Summe Erträge / Einzahlungen operative Gebarung				100,00	100,00	0,00	100,00	100,00	0,00
1/321000-614000	Instandhaltung von Gebäuden und Bauten	2224	3224	24	1.500,00	500,00	1.000,00	1.500,00	500,00	1.000,00
1/321000-618000	Instandhaltung von sonstigen Anlagen	2224	3224	24	700,00	700,00	0,00	700,00	700,00	0,00

1. Nachtragsvoranschlag 2024

Marktgemeinde Tulbing

NVA Ergebnis- und Finanzierungsvoranschlag Detailnachweis

		MVAG		VC QU	Ergebnisvoranschlag			Finanzierungsvoranschlag		
		EH	FH		VA 2024 inkl. NVA	VA 2024	1. NVA	VA 2024 inkl. NVA	VA 2024	1. NVA
1/321000-631000	Telekommunikationsdienste	2222	3222	24	400,00	400,00	0,00	400,00	400,00	0,00
1/321000-650000	Zinsen Bankdarlehen Hypo Neubau Musikerheim SK 713/11	2241	3241	25	200,00	200,00	0,00	200,00	200,00	0,00
1/321000-670000	Versicherungen	2222	3222	24	800,00	900,00	-100,00	800,00	900,00	-100,00
1/321000-680000	Planmäßige Abschreibung	2226			18.100,00	18.000,00	100,00	0,00	0,00	0,00
1/321000-711000	Geb. für die Ben. von Gde.Einricht- u. -anlag. gem. FAG (Ausgabe)	2225	3225	24	500,00	500,00	0,00	500,00	500,00	0,00
1/321000-757000	Laufende Zuschüsse an Musikvereine	2234	3234	27	2.000,00	3.400,00	-1.400,00	2.000,00	3.400,00	-1.400,00
SU 22 / 32	Summe Aufwendungen / Auszahlungen operative Gebarung				24.200,00	24.600,00	-400,00	6.100,00	6.600,00	-500,00
SA 0 / SA 1	(0) Nettoergebnis (21 - 22) / (1) Geldfluss operative Gebarung (31 - 32)				-24.100,00	-24.500,00	400,00	-6.000,00	-6.500,00	500,00
SA01	Saldo (01) Haushaltsrücklagen (230 - 240)				0,00	0,00	0,00	0,00	0,00	0,00
SA00	Saldo (00) Nettoergebnis nach Haushaltsrücklagen (Saldo 0 + Saldo 01)				-24.100,00	-24.500,00	400,00			
Investive Gebarung										
SU 33	Summe Einzahlungen investive Gebarung							0,00	0,00	0,00
1/321000-042000	Amts-, Betriebs- und Geschäftsausstattung		3415	2 41	0,00	0,00	0,00	500,00	500,00	0,00
SU 34	Summe Auszahlungen investive Gebarung							500,00	500,00	0,00
SA2	Saldo (2) Geldfluss aus der Investiven Gebarung (33 - 34)							-500,00	-500,00	0,00
SA3	Saldo (3) Nettofinanzierungssaldo (Saldo 1 + Saldo 2)							-6.500,00	-7.000,00	500,00
Finanzierungstätigkeit										
SU 35	Summe Einzahlungen aus der Finanzierungstätigkeit							0,00	0,00	0,00
1/321000-346000	Tilgung Bankdarlehen Hypo Neubau Musikerheim SK 713/11		3614	65	0,00	0,00	0,00	11.100,00	11.100,00	0,00
SU 36	Summe Auszahlungen aus der Finanzierungstätigkeit							11.100,00	11.100,00	0,00
SA4	Saldo (4) Geldfluss aus der Finanzierungstätigkeit (35 - 36)							-11.100,00	-11.100,00	0,00
SA5	Saldo (5) Geldfluss aus der voranschlagswirksamen Gebarung (Saldo 3 + Saldo 4)							-17.600,00	-18.100,00	500,00
36	Heimatspflege									
360	Heimatismuseen									
360000	Heimatspflege									
Operative Gebarung										
SU 21 / 31	Summe Erträge / Einzahlungen operative Gebarung				0,00	0,00	0,00	0,00	0,00	0,00
1/360000-728000	Veranstaltungen	2225	3225	24	500,00	1.000,00	-500,00	500,00	1.000,00	-500,00
SU 22 / 32	Summe Aufwendungen / Auszahlungen operative Gebarung				500,00	1.000,00	-500,00	500,00	1.000,00	-500,00
SA 0 / SA 1	(0) Nettoergebnis (21 - 22) / (1) Geldfluss operative Gebarung (31 - 32)				-500,00	-1.000,00	500,00	-500,00	-1.000,00	500,00
SA01	Saldo (01) Haushaltsrücklagen (230 - 240)				0,00	0,00	0,00	0,00	0,00	0,00
SA00	Saldo (00) Nettoergebnis nach Haushaltsrücklagen (Saldo 0 + Saldo 01)				-500,00	-1.000,00	500,00			

1. Nachtragsvoranschlag 2024

Marktgemeinde Tulbing

NVA Ergebnis- und Finanzierungsvoranschlag Detailnachweis

	MVAG	VC QU	Ergebnisvoranschlag			Finanzierungsvoranschlag					
			EH	FH	VA 2024 inkl. NVA	VA 2024	1. NVA	VA 2024 inkl. NVA	VA 2024	1. NVA	
Investive Gebarung											
SU 33			Summe Einzahlungen investive Gebarung					0,00	0,00	0,00	
SU 34			Summe Auszahlungen investive Gebarung					0,00	0,00	0,00	
SA2			Saldo (2) Geldfluss aus der Investiven Gebarung (33 – 34)					0,00	0,00	0,00	
SA3			Saldo (3) Nettofinanzierungssaldo (Saldo 1 + Saldo 2)					-500,00	-1.000,00	500,00	
Finanzierungstätigkeit											
SU 35			Summe Einzahlungen aus der Finanzierungstätigkeit					0,00	0,00	0,00	
SU 36			Summe Auszahlungen aus der Finanzierungstätigkeit					0,00	0,00	0,00	
SA4			Saldo (4) Geldfluss aus der Finanzierungstätigkeit (35 – 36)					0,00	0,00	0,00	
SA5			Saldo (5) Geldfluss aus der voranschlagswirksamen Gebarung (Saldo 3 + Saldo 4)					-500,00	-1.000,00	500,00	
362			Denkmalpflege								
362000			Denkmalpflege								
Operative Gebarung											
SU 21 / 31			Summe Erträge / Einzahlungen operative Gebarung			0,00	0,00	0,00	0,00	0,00	
1/362000-619000			Instandhaltung Denkmäler	2224 3224 24	500,00	10.500,00	-10.000,00	500,00	10.500,00	-10.000,00	
SU 22 / 32			Summe Aufwendungen / Auszahlungen operative Gebarung			500,00	10.500,00	-10.000,00	500,00	10.500,00	-10.000,00
SA 0 / SA 1			(0) Nettoergebnis (21 - 22) / (1) Geldfluss operative Gebarung (31 – 32)			-500,00	-10.500,00	10.000,00	-500,00	-10.500,00	10.000,00
SA01			Saldo (01) Haushaltsrücklagen (230 - 240)			0,00	0,00	0,00	0,00	0,00	
SA00			Saldo (00) Nettoergebnis nach Haushaltsrücklagen (Saldo 0 + Saldo 01)			-500,00	-10.500,00	10.000,00			
Investive Gebarung											
SU 33			Summe Einzahlungen investive Gebarung					0,00	0,00	0,00	
SU 34			Summe Auszahlungen investive Gebarung					0,00	0,00	0,00	
SA2			Saldo (2) Geldfluss aus der Investiven Gebarung (33 – 34)					0,00	0,00	0,00	
SA3			Saldo (3) Nettofinanzierungssaldo (Saldo 1 + Saldo 2)					-500,00	-10.500,00	10.000,00	
Finanzierungstätigkeit											
SU 35			Summe Einzahlungen aus der Finanzierungstätigkeit					0,00	0,00	0,00	
SU 36			Summe Auszahlungen aus der Finanzierungstätigkeit					0,00	0,00	0,00	
SA4			Saldo (4) Geldfluss aus der Finanzierungstätigkeit (35 – 36)					0,00	0,00	0,00	
SA5			Saldo (5) Geldfluss aus der voranschlagswirksamen Gebarung (Saldo 3 + Saldo 4)					-500,00	-10.500,00	10.000,00	
363			Altstadterhaltung und Ortsbildpflege								
363000			Ortsbildpflege								
Operative Gebarung											
2/363000+813000			Erträge aus der Auflösung von Investitionszuschüssen (Kapitaltransfers)	2127	0,00	100,00	-100,00	0,00	0,00	0,00	
2/363000+860000			Transfers von Bund, Bundesfonds und Bundeskammern	2121 3121 15	800,00	800,00	0,00	800,00	800,00	0,00	

1. Nachtragsvoranschlag 2024

Marktgemeinde Tulbing

NVA Ergebnis- und Finanzierungsvoranschlag Detailnachweis

		MVAG		VC QU	Ergebnisvoranschlag			Finanzierungsvoranschlag		
		EH	FH		VA 2024 inkl. NVA	VA 2024	1. NVA	VA 2024 inkl. NVA	VA 2024	1. NVA
2/363000+867000	Transfers von privaten Organisationen ohne Erwerbszweck- LEADER	2124	3124	16	15.400,00	0,00	15.400,00	15.400,00	0,00	15.400,00
SU 21 / 31	Summe Erträge / Einzahlungen operative Gebarung				16.200,00	900,00	15.300,00	16.200,00	800,00	15.400,00
1/363000-511000	Geldbezüge der Vertragsbediensteten in handwerklicher Verwendung	2211	3211	20	42.000,00	41.200,00	800,00	42.000,00	41.200,00	800,00
1/363000-580000	DGB zum Ausgleichsfond für FBH	2212	3212	20	1.300,00	1.200,00	100,00	1.300,00	1.200,00	100,00
1/363000-582000	DGB zur sozialen Sicherheit	2212	3212	20	8.900,00	8.900,00	0,00	8.900,00	8.900,00	0,00
1/363000-592000	Dotierung von Rückstellungen für Jubiläumszuwendungen	2214			200,00	200,00	0,00	0,00	0,00	0,00
1/363000-600000	Energiebezüge	2222	3222	24	300,00	500,00	-200,00	300,00	500,00	-200,00
1/363000-680000	Planmäßige Abschreibung	2226			2.900,00	1.400,00	1.500,00	0,00	0,00	0,00
1/363000-711000	Geb. für die Ben. von Gde.Einricht- ungen u. -anlag. gem. FAG (Ausgabe)	2225	3225	24	800,00	2.300,00	-1.500,00	800,00	2.300,00	-1.500,00
1/363000-728000	Anschaffungen und Pflege	2225	3225	24	40.000,00	40.000,00	0,00	40.000,00	40.000,00	0,00
1/363000-728100	Betreuung Rabatte	2225	3225	24	27.000,00	25.300,00	1.700,00	27.000,00	25.300,00	1.700,00
SU 22 / 32	Summe Aufwendungen / Auszahlungen operative Gebarung				123.400,00	121.000,00	2.400,00	120.300,00	119.400,00	900,00
SA 0 / SA 1	(0) Nettoergebnis (21 - 22) / (1) Geldfluss operative Gebarung (31 - 32)				-107.200,00	-120.100,00	12.900,00	-104.100,00	-118.600,00	14.500,00
SA01	Saldo (01) Haushaltsrücklagen (230 - 240)				0,00	0,00	0,00	0,00	0,00	0,00
SA00	Saldo (00) Nettoergebnis nach Haushaltsrücklagen (Saldo 0 + Saldo 01)				-107.200,00	-120.100,00	12.900,00			
Investive Gebarung										
SU 33	Summe Einzahlungen investive Gebarung							0,00	0,00	0,00
1/363000-042000	Amts-, Betriebs- und Geschäftsausstattung		3415	2 41	0,00	0,00	0,00	8.000,00	1.000,00	7.000,00
SU 34	Summe Auszahlungen investive Gebarung							8.000,00	1.000,00	7.000,00
SA2	Saldo (2) Geldfluss aus der Investiven Gebarung (33 - 34)							-8.000,00	-1.000,00	-7.000,00
SA3	Saldo (3) Nettofinanzierungssaldo (Saldo 1 + Saldo 2)							-112.100,00	-119.600,00	7.500,00
Finanzierungstätigkeit										
SU 35	Summe Einzahlungen aus der Finanzierungstätigkeit							0,00	0,00	0,00
SU 36	Summe Auszahlungen aus der Finanzierungstätigkeit							0,00	0,00	0,00
SA4	Saldo (4) Geldfluss aus der Finanzierungstätigkeit (35 - 36)							0,00	0,00	0,00
SA5	Saldo (5) Geldfluss aus der voranschlagswirksamen Gebarung (Saldo 3 + Saldo 4)							-112.100,00	-119.600,00	7.500,00
369	Sonstige Einrichtungen und Maßnahmen									
369000	Sonstige Einrichtungen und Maßnahmen									
Operative Gebarung										
SU 21 / 31	Summe Erträge / Einzahlungen operative Gebarung				0,00	0,00	0,00	0,00	0,00	0,00
1/369000-728000	Entgelte für sonstige Leistungen Brauchtumpfleger	2225	3225	24	10.000,00	10.000,00	0,00	10.000,00	10.000,00	0,00
SU 22 / 32	Summe Aufwendungen / Auszahlungen operative Gebarung				10.000,00	10.000,00	0,00	10.000,00	10.000,00	0,00
SA 0 / SA 1	(0) Nettoergebnis (21 - 22) / (1) Geldfluss operative Gebarung (31 - 32)				-10.000,00	-10.000,00	0,00	-10.000,00	-10.000,00	0,00

1. Nachtragsvoranschlag 2024

NVA Ergebnis- und Finanzierungsvoranschlag Detailnachweis

Marktgemeinde Tulbing

	MVAG	VC QU	Ergebnisvoranschlag			Finanzierungsvoranschlag					
			EH	FH	VA 2024 inkl. NVA	VA 2024	1. NVA	VA 2024 inkl. NVA	VA 2024	1. NVA	
SA01			Saldo (01) Haushaltsrücklagen (230 - 240)			0,00	0,00	0,00	0,00	0,00	0,00
SA00			Saldo (00) Nettoergebnis nach Haushaltsrücklagen (Saldo 0 + Saldo 01)			-10.000,00	-10.000,00	0,00			
Investive Gebarung											
SU 33			Summe Einzahlungen investive Gebarung					0,00	0,00	0,00	0,00
SU 34			Summe Auszahlungen investive Gebarung					0,00	0,00	0,00	0,00
SA2			Saldo (2) Geldfluss aus der Investiven Gebarung (33 – 34)					0,00	0,00	0,00	0,00
SA3			Saldo (3) Nettofinanzierungssaldo (Saldo 1 + Saldo 2)					-10.000,00	-10.000,00	0,00	0,00
Finanzierungstätigkeit											
SU 35			Summe Einzahlungen aus der Finanzierungstätigkeit					0,00	0,00	0,00	0,00
SU 36			Summe Auszahlungen aus der Finanzierungstätigkeit					0,00	0,00	0,00	0,00
SA4			Saldo (4) Geldfluss aus der Finanzierungstätigkeit (35 – 36)					0,00	0,00	0,00	0,00
SA5			Saldo (5) Geldfluss aus der voranschlagswirksamen Gebarung (Saldo 3 + Saldo 4)					-10.000,00	-10.000,00	0,00	0,00
39 Kultus											
390 Kirchliche Angelegenheiten											
390000 Kultus Kirchliche Angelegenheiten											
Operative Gebarung											
SU 21 / 31			Summe Erträge / Einzahlungen operative Gebarung			0,00	0,00	0,00	0,00	0,00	0,00
1/390000-600000			Energiebezüge	2222 3222 24	600,00	600,00	0,00	600,00	600,00	0,00	0,00
1/390000-670000			Versicherungen	2222 3222 24	300,00	400,00	-100,00	300,00	400,00	-100,00	-100,00
1/390000-728000			Entgelte für sonstige Leistungen Aufwendungen für Kirche u. Kapellen	2225 3225 24	1.000,00	2.000,00	-1.000,00	1.000,00	2.000,00	-1.000,00	-1.000,00
SU 22 / 32			Summe Aufwendungen / Auszahlungen operative Gebarung			1.900,00	3.000,00	-1.100,00	1.900,00	3.000,00	-1.100,00
SA 0 / SA 1			(0) Nettoergebnis (21 - 22) / (1) Geldfluss operative Gebarung (31 – 32)			-1.900,00	-3.000,00	1.100,00	-1.900,00	-3.000,00	1.100,00
SA01			Saldo (01) Haushaltsrücklagen (230 - 240)			0,00	0,00	0,00	0,00	0,00	0,00
SA00			Saldo (00) Nettoergebnis nach Haushaltsrücklagen (Saldo 0 + Saldo 01)			-1.900,00	-3.000,00	1.100,00			
Investive Gebarung											
SU 33			Summe Einzahlungen investive Gebarung					0,00	0,00	0,00	0,00
SU 34			Summe Auszahlungen investive Gebarung					0,00	0,00	0,00	0,00
SA2			Saldo (2) Geldfluss aus der Investiven Gebarung (33 – 34)					0,00	0,00	0,00	0,00
SA3			Saldo (3) Nettofinanzierungssaldo (Saldo 1 + Saldo 2)					-1.900,00	-3.000,00	1.100,00	1.100,00
Finanzierungstätigkeit											
SU 35			Summe Einzahlungen aus der Finanzierungstätigkeit					0,00	0,00	0,00	0,00
SU 36			Summe Auszahlungen aus der Finanzierungstätigkeit					0,00	0,00	0,00	0,00
SA4			Saldo (4) Geldfluss aus der Finanzierungstätigkeit (35 – 36)					0,00	0,00	0,00	0,00
SA5			Saldo (5) Geldfluss aus der voranschlagswirksamen Gebarung (Saldo 3 + Saldo 4)					-1.900,00	-3.000,00	1.100,00	1.100,00

1. Nachtragsvoranschlag 2024

Marktgemeinde Tulbing

NVA Ergebnis- und Finanzierungsvoranschlag Detailnachweis

	MVAG EH FH	VC QU	Ergebnisvoranschlag			Finanzierungsvoranschlag		
			VA 2024 inkl. NVA	VA 2024	1. NVA	VA 2024 inkl. NVA	VA 2024	1. NVA
4 Soziale Wohlfahrt und Wohnbauförderung								
41	Allgemeine öffentliche Wohlfahrt							
411	Maßnahmen der allgemeinen Sozialhilfe							
411000	Maßnahmen der allg. Sozialhilfe							
Operative Gebarung								
SU 21 / 31	Summe Erträge / Einzahlungen operative Gebarung		0,00	0,00	0,00	0,00	0,00	0,00
1/411000-768000	Zuwendungen private Haushalte (Heizkostenzuschuss, Klimaticket,...)	2234 3234 27	5.000,00	8.000,00	-3.000,00	5.000,00	8.000,00	-3.000,00
SU 22 / 32	Summe Aufwendungen / Auszahlungen operative Gebarung		5.000,00	8.000,00	-3.000,00	5.000,00	8.000,00	-3.000,00
SA 0 / SA 1	(0) Nettoergebnis (21 - 22) / (1) Geldfluss operative Gebarung (31 - 32)		-5.000,00	-8.000,00	3.000,00	-5.000,00	-8.000,00	3.000,00
SA01	Saldo (01) Haushaltsrücklagen (230 - 240)		0,00	0,00	0,00	0,00	0,00	0,00
SA00	Saldo (00) Nettoergebnis nach Haushaltsrücklagen (Saldo 0 + Saldo 01)		-5.000,00	-8.000,00	3.000,00			
Investive Gebarung								
SU 33	Summe Einzahlungen investive Gebarung					0,00	0,00	0,00
SU 34	Summe Auszahlungen investive Gebarung					0,00	0,00	0,00
SA2	Saldo (2) Geldfluss aus der Investiven Gebarung (33 - 34)					0,00	0,00	0,00
SA3	Saldo (3) Nettofinanzierungssaldo (Saldo 1 + Saldo 2)					-5.000,00	-8.000,00	3.000,00
Finanzierungstätigkeit								
SU 35	Summe Einzahlungen aus der Finanzierungstätigkeit					0,00	0,00	0,00
SU 36	Summe Auszahlungen aus der Finanzierungstätigkeit					0,00	0,00	0,00
SA4	Saldo (4) Geldfluss aus der Finanzierungstätigkeit (35 - 36)					0,00	0,00	0,00
SA5	Saldo (5) Geldfluss aus der voranschlagswirksamen Gebarung (Saldo 3 + Saldo 4)					-5.000,00	-8.000,00	3.000,00
419	Sonstige Einrichtungen und Maßnahmen							
419000	sonst. Einrichtungen und Maßnahmen							
Operative Gebarung								
SU 21 / 31	Summe Erträge / Einzahlungen operative Gebarung		0,00	0,00	0,00	0,00	0,00	0,00
1/419000-751000	Sozialhilfeumlage-Wohnsitzgemeinde	2231 3231 26	16.600,00	12.800,00	3.800,00	16.600,00	12.800,00	3.800,00
1/419000-751100	Sozialhilfeumlage	2231 3231 26	513.900,00	549.000,00	-35.100,00	513.900,00	549.000,00	-35.100,00
SU 22 / 32	Summe Aufwendungen / Auszahlungen operative Gebarung		530.500,00	561.800,00	-31.300,00	530.500,00	561.800,00	-31.300,00
SA 0 / SA 1	(0) Nettoergebnis (21 - 22) / (1) Geldfluss operative Gebarung (31 - 32)		-530.500,00	-561.800,00	31.300,00	-530.500,00	-561.800,00	31.300,00
SA01	Saldo (01) Haushaltsrücklagen (230 - 240)		0,00	0,00	0,00	0,00	0,00	0,00
SA00	Saldo (00) Nettoergebnis nach Haushaltsrücklagen (Saldo 0 + Saldo 01)		-530.500,00	-561.800,00	31.300,00			
Investive Gebarung								
SU 33	Summe Einzahlungen investive Gebarung					0,00	0,00	0,00
SU 34	Summe Auszahlungen investive Gebarung					0,00	0,00	0,00

1. Nachtragsvoranschlag 2024

NVA Ergebnis- und Finanzierungsvoranschlag Detailnachweis

Marktgemeinde Tulbing

	MVAG	VC QU	Ergebnisvoranschlag			Finanzierungsvoranschlag						
			EH	FH	VA 2024 inkl. NVA	VA 2024	1. NVA	VA 2024 inkl. NVA	VA 2024	1. NVA		
SA2			Saldo (2) Geldfluss aus der Investiven Gebarung (33 – 34)					0,00	0,00	0,00		
SA3			Saldo (3) Nettofinanzierungssaldo (Saldo 1 + Saldo 2)					-530.500,00	-561.800,00	31.300,00		
Finanzierungstätigkeit												
SU 35			Summe Einzahlungen aus der Finanzierungstätigkeit					0,00	0,00	0,00		
SU 36			Summe Auszahlungen aus der Finanzierungstätigkeit					0,00	0,00	0,00		
SA4			Saldo (4) Geldfluss aus der Finanzierungstätigkeit (35 – 36)					0,00	0,00	0,00		
SA5			Saldo (5) Geldfluss aus der voranschlagswirksamen Gebarung (Saldo 3 + Saldo 4)					-530.500,00	-561.800,00	31.300,00		
42 Freie Wohlfahrt												
424			Heimhilfe									
424000			Heimhilfe									
Operative Gebarung												
SU 21 / 31			Summe Erträge / Einzahlungen operative Gebarung			0,00	0,00	0,00	0,00	0,00		
1/424000-728000			Hauskrankenpflege	2225	3225	24	1.500,00	1.500,00	0,00	1.500,00	1.500,00	0,00
SU 22 / 32			Summe Aufwendungen / Auszahlungen operative Gebarung			1.500,00	1.500,00	0,00	1.500,00	1.500,00	0,00	
SA 0 / SA 1			(0) Nettoergebnis (21 - 22) / (1) Geldfluss operative Gebarung (31 – 32)			-1.500,00	-1.500,00	0,00	-1.500,00	-1.500,00	0,00	
SA01			Saldo (01) Haushaltsrücklagen (230 - 240)			0,00	0,00	0,00	0,00	0,00		
SA00			Saldo (00) Nettoergebnis nach Haushaltsrücklagen (Saldo 0 + Saldo 01)			-1.500,00	-1.500,00	0,00				
Investive Gebarung												
SU 33			Summe Einzahlungen investive Gebarung					0,00	0,00	0,00		
SU 34			Summe Auszahlungen investive Gebarung					0,00	0,00	0,00		
SA2			Saldo (2) Geldfluss aus der Investiven Gebarung (33 – 34)					0,00	0,00	0,00		
SA3			Saldo (3) Nettofinanzierungssaldo (Saldo 1 + Saldo 2)					-1.500,00	-1.500,00	0,00		
Finanzierungstätigkeit												
SU 35			Summe Einzahlungen aus der Finanzierungstätigkeit					0,00	0,00	0,00		
SU 36			Summe Auszahlungen aus der Finanzierungstätigkeit					0,00	0,00	0,00		
SA4			Saldo (4) Geldfluss aus der Finanzierungstätigkeit (35 – 36)					0,00	0,00	0,00		
SA5			Saldo (5) Geldfluss aus der voranschlagswirksamen Gebarung (Saldo 3 + Saldo 4)					-1.500,00	-1.500,00	0,00		
43 Jugendwohlfahrt												
439			Sonstige Einrichtungen und Maßnahmen									
439000			sonst.Einrichtung und Maßnahmen									
Operative Gebarung												
SU 21 / 31			Summe Erträge / Einzahlungen operative Gebarung			0,00	0,00	0,00	0,00	0,00		
1/439000-751000			Kinder- und Jugendhilfe-Umlage	2231	3231	26	101.200,00	108.000,00	-6.800,00	101.200,00	108.000,00	-6.800,00
SU 22 / 32			Summe Aufwendungen / Auszahlungen operative Gebarung			101.200,00	108.000,00	-6.800,00	101.200,00	108.000,00	-6.800,00	

1. Nachtragsvoranschlag 2024

NVA Ergebnis- und Finanzierungsvoranschlag Detailnachweis

Marktgemeinde Tulbing

	MVAG	VC QU	Ergebnisvoranschlag			Finanzierungsvoranschlag				
			EH	FH	VA 2024 inkl. NVA	VA 2024	1. NVA	VA 2024 inkl. NVA	VA 2024	1. NVA
SA 0 / SA 1	(0) Nettoergebnis (21 - 22) / (1) Geldfluss operative Gebarung (31 – 32)				-101.200,00	-108.000,00	6.800,00	-101.200,00	-108.000,00	6.800,00
SA01	Saldo (01) Haushaltsrücklagen (230 - 240)				0,00	0,00	0,00	0,00	0,00	0,00
SA00	Saldo (00) Nettoergebnis nach Haushaltsrücklagen (Saldo 0 + Saldo 01)				-101.200,00	-108.000,00	6.800,00			
Investive Gebarung										
SU 33	Summe Einzahlungen investive Gebarung							0,00	0,00	0,00
SU 34	Summe Auszahlungen investive Gebarung							0,00	0,00	0,00
SA2	Saldo (2) Geldfluss aus der Investiven Gebarung (33 – 34)							0,00	0,00	0,00
SA3	Saldo (3) Nettofinanzierungssaldo (Saldo 1 + Saldo 2)							-101.200,00	-108.000,00	6.800,00
Finanzierungstätigkeit										
SU 35	Summe Einzahlungen aus der Finanzierungstätigkeit							0,00	0,00	0,00
SU 36	Summe Auszahlungen aus der Finanzierungstätigkeit							0,00	0,00	0,00
SA4	Saldo (4) Geldfluss aus der Finanzierungstätigkeit (35 – 36)							0,00	0,00	0,00
SA5	Saldo (5) Geldfluss aus der voranschlagswirksamen Gebarung (Saldo 3 + Saldo 4)							-101.200,00	-108.000,00	6.800,00
44	Behebung von Notständen									
440	Einrichtungen									
440000	Maßnahmen - Jugendförderung									
Operative Gebarung										
SU 21 / 31	Summe Erträge / Einzahlungen operative Gebarung				0,00	0,00	0,00	0,00	0,00	0,00
1/440000-728000	Maßnahmen Jugend	2225 3225 24			9.800,00	10.200,00	-400,00	9.800,00	10.200,00	-400,00
SU 22 / 32	Summe Aufwendungen / Auszahlungen operative Gebarung				9.800,00	10.200,00	-400,00	9.800,00	10.200,00	-400,00
SA 0 / SA 1	(0) Nettoergebnis (21 - 22) / (1) Geldfluss operative Gebarung (31 – 32)				-9.800,00	-10.200,00	400,00	-9.800,00	-10.200,00	400,00
SA01	Saldo (01) Haushaltsrücklagen (230 - 240)				0,00	0,00	0,00	0,00	0,00	0,00
SA00	Saldo (00) Nettoergebnis nach Haushaltsrücklagen (Saldo 0 + Saldo 01)				-9.800,00	-10.200,00	400,00			
Investive Gebarung										
SU 33	Summe Einzahlungen investive Gebarung							0,00	0,00	0,00
SU 34	Summe Auszahlungen investive Gebarung							0,00	0,00	0,00
SA2	Saldo (2) Geldfluss aus der Investiven Gebarung (33 – 34)							0,00	0,00	0,00
SA3	Saldo (3) Nettofinanzierungssaldo (Saldo 1 + Saldo 2)							-9.800,00	-10.200,00	400,00
Finanzierungstätigkeit										
SU 35	Summe Einzahlungen aus der Finanzierungstätigkeit							0,00	0,00	0,00
SU 36	Summe Auszahlungen aus der Finanzierungstätigkeit							0,00	0,00	0,00
SA4	Saldo (4) Geldfluss aus der Finanzierungstätigkeit (35 – 36)							0,00	0,00	0,00
SA5	Saldo (5) Geldfluss aus der voranschlagswirksamen Gebarung (Saldo 3 + Saldo 4)							-9.800,00	-10.200,00	400,00

1. Nachtragsvoranschlag 2024

Marktgemeinde Tulbing

NVA Ergebnis- und Finanzierungsvoranschlag Detailnachweis

	MVAG	VC QU	Ergebnisvoranschlag			Finanzierungsvoranschlag				
			EH	FH	VA 2024 inkl. NVA	VA 2024	1. NVA	VA 2024 inkl. NVA	VA 2024	1. NVA
46	Familienpolitische Maßnahmen									
469	Sonstige Maßnahmen									
469000	Sonstige Maßnahmen									
Operative Gebarung										
SU 21 / 31	Summe Erträge / Einzahlungen operative Gebarung				0,00	0,00	0,00	0,00	0,00	
1/469000-413000	Säuglingswäschepaket	2221 3221	23		2.000,00	2.000,00	0,00	2.000,00	2.000,00	0,00
1/469000-728000	Beihilfe zur Geburtenvorbereitung	2225 3225	24		0,00	200,00	-200,00	0,00	200,00	-200,00
SU 22 / 32	Summe Aufwendungen / Auszahlungen operative Gebarung				2.000,00	2.200,00	-200,00	2.000,00	2.200,00	-200,00
SA 0 / SA 1	(0) Nettoergebnis (21 - 22) / (1) Geldfluss operative Gebarung (31 - 32)				-2.000,00	-2.200,00	200,00	-2.000,00	-2.200,00	200,00
SA01	Saldo (01) Haushaltsrücklagen (230 - 240)				0,00	0,00	0,00	0,00	0,00	0,00
SA00	Saldo (00) Nettoergebnis nach Haushaltsrücklagen (Saldo 0 + Saldo 01)				-2.000,00	-2.200,00	200,00			
Investive Gebarung										
SU 33	Summe Einzahlungen investive Gebarung						0,00	0,00	0,00	
SU 34	Summe Auszahlungen investive Gebarung						0,00	0,00	0,00	
SA2	Saldo (2) Geldfluss aus der Investiven Gebarung (33 - 34)						0,00	0,00	0,00	
SA3	Saldo (3) Nettofinanzierungssaldo (Saldo 1 + Saldo 2)						-2.000,00	-2.200,00	200,00	
Finanzierungstätigkeit										
SU 35	Summe Einzahlungen aus der Finanzierungstätigkeit						0,00	0,00	0,00	
SU 36	Summe Auszahlungen aus der Finanzierungstätigkeit						0,00	0,00	0,00	
SA4	Saldo (4) Geldfluss aus der Finanzierungstätigkeit (35 - 36)						0,00	0,00	0,00	
SA5	Saldo (5) Geldfluss aus der voranschlagswirksamen Gebarung (Saldo 3 + Saldo 4)						-2.000,00	-2.200,00	200,00	
48	Wohnbauförderung									
480	Allgemeine Wohnbauförderung									
480000	Allgemeine Wohnbauförderung									
Operative Gebarung										
SU 21 / 31	Summe Erträge / Einzahlungen operative Gebarung				0,00	0,00	0,00	0,00	0,00	
1/480000-768000	Beihilfen an Bauwerber	2234 3234	27		8.000,00	8.000,00	0,00	8.000,00	8.000,00	0,00
1/480000-768100	Förderung solarer Energiegewinnungsanlagen	2234 3234	27		30.000,00	30.000,00	0,00	30.000,00	30.000,00	0,00
SU 22 / 32	Summe Aufwendungen / Auszahlungen operative Gebarung				38.000,00	38.000,00	0,00	38.000,00	38.000,00	0,00
SA 0 / SA 1	(0) Nettoergebnis (21 - 22) / (1) Geldfluss operative Gebarung (31 - 32)				-38.000,00	-38.000,00	0,00	-38.000,00	-38.000,00	0,00
SA01	Saldo (01) Haushaltsrücklagen (230 - 240)				0,00	0,00	0,00	0,00	0,00	0,00
SA00	Saldo (00) Nettoergebnis nach Haushaltsrücklagen (Saldo 0 + Saldo 01)				-38.000,00	-38.000,00	0,00			
Investive Gebarung										
SU 33	Summe Einzahlungen investive Gebarung						0,00	0,00	0,00	

1. Nachtragsvoranschlag 2024

Marktgemeinde Tulbing

NVA Ergebnis- und Finanzierungsvoranschlag Detailnachweis

	MVAG	VC QU	Ergebnisvoranschlag			Finanzierungsvoranschlag				
			EH	FH	VA 2024 inkl. NVA	VA 2024	1. NVA	VA 2024 inkl. NVA	VA 2024	1. NVA
SU 34		Summe Auszahlungen investive Gebarung					0,00	0,00	0,00	
SA2		Saldo (2) Geldfluss aus der Investiven Gebarung (33 – 34)					0,00	0,00	0,00	
SA3		Saldo (3) Nettofinanzierungssaldo (Saldo 1 + Saldo 2)					-38.000,00	-38.000,00	0,00	
Finanzierungstätigkeit										
SU 35		Summe Einzahlungen aus der Finanzierungstätigkeit					0,00	0,00	0,00	
SU 36		Summe Auszahlungen aus der Finanzierungstätigkeit					0,00	0,00	0,00	
SA4		Saldo (4) Geldfluss aus der Finanzierungstätigkeit (35 – 36)					0,00	0,00	0,00	
SA5		Saldo (5) Geldfluss aus der voranschlagswirksamen Gebarung (Saldo 3 + Saldo 4)					-38.000,00	-38.000,00	0,00	

1. Nachtragsvoranschlag 2024

Marktgemeinde Tulbing

NVA Ergebnis- und Finanzierungsvoranschlag Detailnachweis

		MVAG		VC QU	Ergebnisvoranschlag			Finanzierungsvoranschlag		
		EH	FH		VA 2024 inkl. NVA	VA 2024	1. NVA	VA 2024 inkl. NVA	VA 2024	1. NVA
5 Gesundheit										
51	Gesundheitsdienst									
510	Medizinische Bereichsversorgung									
510000	Medizinische Bereichsversorgung									
Operative Gebarung										
2/510000+816100	Totenbeschauegebühr	2114	3114	13	1.500,00	1.500,00	0,00	1.500,00	1.500,00	0,00
2/510000+829000	Sonstige Einnahme Krankenbett	2116	3116	18	100,00	100,00	0,00	100,00	100,00	0,00
SU 21 / 31	Summe Erträge / Einzahlungen operative Gebarung				1.600,00	1.600,00	0,00	1.600,00	1.600,00	0,00
1/510000-724000	Weggeld	2225	3225	24	2.200,00	200,00	2.000,00	2.200,00	200,00	2.000,00
1/510000-751000	Beitrag an Pensionsverband Gemeindearzt	2231	3231	26	13.000,00	13.000,00	0,00	13.000,00	13.000,00	0,00
1/510000-752000	Transfers an Gemeinden, Gemeindeverbände (ohne marktbestimmte Tätigkeit) und Gemeindefonds Kostenbeitrag Sanitätsgemeinde	2231	3231	26	6.200,00	6.200,00	0,00	6.200,00	6.200,00	0,00
SU 22 / 32	Summe Aufwendungen / Auszahlungen operative Gebarung				21.400,00	19.400,00	2.000,00	21.400,00	19.400,00	2.000,00
SA 0 / SA 1	(0) Nettoergebnis (21 - 22) / (1) Geldfluss operative Gebarung (31 - 32)				-19.800,00	-17.800,00	-2.000,00	-19.800,00	-17.800,00	-2.000,00
SA01	Saldo (01) Haushaltsrücklagen (230 - 240)				0,00	0,00	0,00	0,00	0,00	0,00
SA00	Saldo (00) Nettoergebnis nach Haushaltsrücklagen (Saldo 0 + Saldo 01)				-19.800,00	-17.800,00	-2.000,00			
Investive Gebarung										
SU 33	Summe Einzahlungen investive Gebarung							0,00	0,00	0,00
SU 34	Summe Auszahlungen investive Gebarung							0,00	0,00	0,00
SA2	Saldo (2) Geldfluss aus der Investiven Gebarung (33 - 34)							0,00	0,00	0,00
SA3	Saldo (3) Nettofinanzierungssaldo (Saldo 1 + Saldo 2)							-19.800,00	-17.800,00	-2.000,00
Finanzierungstätigkeit										
SU 35	Summe Einzahlungen aus der Finanzierungstätigkeit							0,00	0,00	0,00
SU 36	Summe Auszahlungen aus der Finanzierungstätigkeit							0,00	0,00	0,00
SA4	Saldo (4) Geldfluss aus der Finanzierungstätigkeit (35 - 36)							0,00	0,00	0,00
SA5	Saldo (5) Geldfluss aus der voranschlagswirksamen Gebarung (Saldo 3 + Saldo 4)							-19.800,00	-17.800,00	-2.000,00
512	Sonstige medizinische Beratung und Betreuung									
512000	sonst. med. Beratung und Betreuung									
Operative Gebarung										
2/512000+828000	Rückersätze von Ausgaben	2116	3116	18	3.500,00	2.500,00	1.000,00	3.500,00	2.500,00	1.000,00
SU 21 / 31	Summe Erträge / Einzahlungen operative Gebarung				3.500,00	2.500,00	1.000,00	3.500,00	2.500,00	1.000,00
1/512000-510000	Geldbezüge der Vertragsbediensteten der Verwaltung	2211	3211	20	11.100,00	11.100,00	0,00	11.100,00	11.100,00	0,00

1. Nachtragsvoranschlag 2024

Marktgemeinde Tulbing

NVA Ergebnis- und Finanzierungsvoranschlag Detailnachweis

		MVAG		VC QU	Ergebnisvoranschlag			Finanzierungsvoranschlag		
		EH	FH		VA 2024 inkl. NVA	VA 2024	1. NVA	VA 2024 inkl. NVA	VA 2024	1. NVA
1/512000-580000	DGB zum Ausgleichsfonds für Familienbeihilfen	2212	3212	20	400,00	400,00	0,00	400,00	400,00	0,00
1/512000-582000	DGB zur sozialen Sicherheit	2212	3212	20	2.400,00	2.400,00	0,00	2.400,00	2.400,00	0,00
1/512000-592000	Dotierung von Rückstellungen für Jubiläumswendungen	2214			200,00	200,00	0,00	0,00	0,00	0,00
1/512000-728000	Entgelte für sonstige Leistungen (Gesunde Gemeinde)	2225	3225	24	6.000,00	6.000,00	0,00	6.000,00	6.000,00	0,00
SU 22 / 32	Summe Aufwendungen / Auszahlungen operative Gebarung				20.100,00	20.100,00	0,00	19.900,00	19.900,00	0,00
SA 0 / SA 1	(0) Nettoergebnis (21 - 22) / (1) Geldfluss operative Gebarung (31 - 32)				-16.600,00	-17.600,00	1.000,00	-16.400,00	-17.400,00	1.000,00
SA01	Saldo (01) Haushaltsrücklagen (230 - 240)				0,00	0,00	0,00	0,00	0,00	0,00
SA00	Saldo (00) Nettoergebnis nach Haushaltsrücklagen (Saldo 0 + Saldo 01)				-16.600,00	-17.600,00	1.000,00			
Investive Gebarung										
SU 33	Summe Einzahlungen investive Gebarung							0,00	0,00	0,00
SU 34	Summe Auszahlungen investive Gebarung							0,00	0,00	0,00
SA2	Saldo (2) Geldfluss aus der Investiven Gebarung (33 - 34)							0,00	0,00	0,00
SA3	Saldo (3) Nettofinanzierungssaldo (Saldo 1 + Saldo 2)							-16.400,00	-17.400,00	1.000,00
Finanzierungstätigkeit										
SU 35	Summe Einzahlungen aus der Finanzierungstätigkeit							0,00	0,00	0,00
SU 36	Summe Auszahlungen aus der Finanzierungstätigkeit							0,00	0,00	0,00
SA4	Saldo (4) Geldfluss aus der Finanzierungstätigkeit (35 - 36)							0,00	0,00	0,00
SA5	Saldo (5) Geldfluss aus der voranschlagswirksamen Gebarung (Saldo 3 + Saldo 4)							-16.400,00	-17.400,00	1.000,00
519	Sonstige Einrichtungen und Maßnahmen									
519000	Maßnahmen des Gesundheitsdienstes									
Operative Gebarung										
SU 21 / 31	Summe Erträge / Einzahlungen operative Gebarung				0,00	0,00	0,00	0,00	0,00	0,00
1/519000-458100	Mittel zur ärztlichen Betreuung	2221	3221	23	2.200,00	2.200,00	0,00	2.200,00	2.200,00	0,00
1/519000-680000	Planmäßige Abschreibung	2226			400,00	1.100,00	-700,00	0,00	0,00	0,00
SU 22 / 32	Summe Aufwendungen / Auszahlungen operative Gebarung				2.600,00	3.300,00	-700,00	2.200,00	2.200,00	0,00
SA 0 / SA 1	(0) Nettoergebnis (21 - 22) / (1) Geldfluss operative Gebarung (31 - 32)				-2.600,00	-3.300,00	700,00	-2.200,00	-2.200,00	0,00
SA01	Saldo (01) Haushaltsrücklagen (230 - 240)				0,00	0,00	0,00	0,00	0,00	0,00
SA00	Saldo (00) Nettoergebnis nach Haushaltsrücklagen (Saldo 0 + Saldo 01)				-2.600,00	-3.300,00	700,00			
Investive Gebarung										
SU 33	Summe Einzahlungen investive Gebarung							0,00	0,00	0,00
1/519000-042000	Amts-, Betriebs- und Geschäftsausstattung		3415	2 41	0,00	0,00	0,00	8.600,00	8.600,00	0,00
SU 34	Summe Auszahlungen investive Gebarung							8.600,00	8.600,00	0,00
SA2	Saldo (2) Geldfluss aus der Investiven Gebarung (33 - 34)							-8.600,00	-8.600,00	0,00
SA3	Saldo (3) Nettofinanzierungssaldo (Saldo 1 + Saldo 2)							-10.800,00	-10.800,00	0,00

1. Nachtragsvoranschlag 2024

Marktgemeinde Tulbing

NVA Ergebnis- und Finanzierungsvoranschlag Detailnachweis

	MVAG	VC QU	Ergebnisvoranschlag		Finanzierungsvoranschlag					
			EH	FH	VA 2024 inkl. NVA	VA 2024	1. NVA	VA 2024 inkl. NVA	VA 2024	1. NVA
Finanzierungstätigkeit										
SU 35			Summe Einzahlungen aus der Finanzierungstätigkeit					0,00	0,00	0,00
SU 36			Summe Auszahlungen aus der Finanzierungstätigkeit					0,00	0,00	0,00
SA4			Saldo (4) Geldfluss aus der Finanzierungstätigkeit (35 – 36)					0,00	0,00	0,00
SA5			Saldo (5) Geldfluss aus der voranschlagswirksamen Gebarung (Saldo 3 + Saldo 4)					-10.800,00	-10.800,00	0,00
52 Umweltschutz										
520 Natur- und Landschaftsschutz										
520000 Natur- und Landschaftsschutz										
Operative Gebarung										
2/520000+810000			Windschutzgürtel Holzverkauf	2114 3114 13	10.000,00	10.000,00	0,00	10.000,00	10.000,00	0,00
SU 21 / 31			Summe Erträge / Einzahlungen operative Gebarung		10.000,00	10.000,00	0,00	10.000,00	10.000,00	0,00
1/520000-511000			Geldbezüge der Vertragsbediensteten in handwerklicher Verwendung	2211 3211 20	13.100,00	13.100,00	0,00	13.100,00	13.100,00	0,00
1/520000-580000			DGB zum Ausgleichsfonds für Familienbeihilfen	2212 3212 20	500,00	500,00	0,00	500,00	500,00	0,00
1/520000-582000			DGB zur sozialen Sicherheit	2212 3212 20	2.800,00	2.800,00	0,00	2.800,00	2.800,00	0,00
1/520000-592000			Dotierung von Rückstellungen für Jubiläumswendungen	2214	200,00	200,00	0,00	0,00	0,00	0,00
1/520000-610000			Windschutzgürtel Pflege	2224 3224 24	11.500,00	11.500,00	0,00	11.500,00	11.500,00	0,00
SU 22 / 32			Summe Aufwendungen / Auszahlungen operative Gebarung		28.100,00	28.100,00	0,00	27.900,00	27.900,00	0,00
SA 0 / SA 1			(0) Nettoergebnis (21 - 22) / (1) Geldfluss operative Gebarung (31 – 32)		-18.100,00	-18.100,00	0,00	-17.900,00	-17.900,00	0,00
SA01			Saldo (01) Haushaltsrücklagen (230 - 240)		0,00	0,00	0,00	0,00	0,00	0,00
SA00			Saldo (00) Nettoergebnis nach Haushaltsrücklagen (Saldo 0 + Saldo 01)		-18.100,00	-18.100,00	0,00			
Investive Gebarung										
SU 33			Summe Einzahlungen investive Gebarung					0,00	0,00	0,00
SU 34			Summe Auszahlungen investive Gebarung					0,00	0,00	0,00
SA2			Saldo (2) Geldfluss aus der Investiven Gebarung (33 – 34)					0,00	0,00	0,00
SA3			Saldo (3) Nettofinanzierungssaldo (Saldo 1 + Saldo 2)					-17.900,00	-17.900,00	0,00
Finanzierungstätigkeit										
SU 35			Summe Einzahlungen aus der Finanzierungstätigkeit					0,00	0,00	0,00
SU 36			Summe Auszahlungen aus der Finanzierungstätigkeit					0,00	0,00	0,00
SA4			Saldo (4) Geldfluss aus der Finanzierungstätigkeit (35 – 36)					0,00	0,00	0,00
SA5			Saldo (5) Geldfluss aus der voranschlagswirksamen Gebarung (Saldo 3 + Saldo 4)					-17.900,00	-17.900,00	0,00

1. Nachtragsvoranschlag 2024

Marktgemeinde Tulbing

NVA Ergebnis- und Finanzierungsvoranschlag Detailnachweis

		MVAG		VC QU	Ergebnisvoranschlag			Finanzierungsvoranschlag		
		EH	FH		VA 2024 inkl. NVA	VA 2024	1. NVA	VA 2024 inkl. NVA	VA 2024	1. NVA
522	Reinhaltung der Luft									
522000	Reinhaltung der Luft									
Operative Gebarung										
2/522000+813000	Erträge aus der Auflösung von Investitionszuschüssen (Kapitaltransfers)	2127			100,00	100,00	0,00	0,00	0,00	0,00
2/522000+816000	Kostenbeiträge (Kostensätze) für sonstige Leistungen	2114	3114	13	14.100,00	3.000,00	11.100,00	7.000,00	3.000,00	4.000,00
SU 21 / 31	Summe Erträge / Einzahlungen operative Gebarung				14.200,00	3.100,00	11.100,00	7.000,00	3.000,00	4.000,00
1/522000-600000	Energiebezüge	2222	3222	24	14.500,00	3.100,00	11.400,00	14.500,00	3.100,00	11.400,00
1/522000-680000	Planmäßige Abschreibung	2226			1.700,00	1.700,00	0,00	0,00	0,00	0,00
1/522000-728000	Entgelte für sonstige Leistungen	2225	3225	24	19.800,00	10.400,00	9.400,00	19.800,00	10.400,00	9.400,00
SU 22 / 32	Summe Aufwendungen / Auszahlungen operative Gebarung				36.000,00	15.200,00	20.800,00	34.300,00	13.500,00	20.800,00
SA 0 / SA 1	(0) Nettoergebnis (21 - 22) / (1) Geldfluss operative Gebarung (31 - 32)				-21.800,00	-12.100,00	-9.700,00	-27.300,00	-10.500,00	-16.800,00
SA01	Saldo (01) Haushaltsrücklagen (230 - 240)				0,00	0,00	0,00	0,00	0,00	0,00
SA00	Saldo (00) Nettoergebnis nach Haushaltsrücklagen (Saldo 0 + Saldo 01)				-21.800,00	-12.100,00	-9.700,00			
Investive Gebarung										
SU 33	Summe Einzahlungen investive Gebarung							0,00	0,00	0,00
SU 34	Summe Auszahlungen investive Gebarung							0,00	0,00	0,00
SA2	Saldo (2) Geldfluss aus der Investiven Gebarung (33 - 34)							0,00	0,00	0,00
SA3	Saldo (3) Nettofinanzierungssaldo (Saldo 1 + Saldo 2)							-27.300,00	-10.500,00	-16.800,00
Finanzierungstätigkeit										
SU 35	Summe Einzahlungen aus der Finanzierungstätigkeit							0,00	0,00	0,00
SU 36	Summe Auszahlungen aus der Finanzierungstätigkeit							0,00	0,00	0,00
SA4	Saldo (4) Geldfluss aus der Finanzierungstätigkeit (35 - 36)							0,00	0,00	0,00
SA5	Saldo (5) Geldfluss aus der voranschlagswirksamen Gebarung (Saldo 3 + Saldo 4)							-27.300,00	-10.500,00	-16.800,00
529	Sonstige Einrichtungen und Maßnahmen									
529000	sonstige Maßnahmen									
Operative Gebarung										
SU 21 / 31	Summe Erträge / Einzahlungen operative Gebarung				0,00	0,00	0,00	0,00	0,00	0,00
1/529000-728000	Rattenverteilung	2225	3225	24	2.000,00	2.000,00	0,00	2.000,00	2.000,00	0,00
SU 22 / 32	Summe Aufwendungen / Auszahlungen operative Gebarung				2.000,00	2.000,00	0,00	2.000,00	2.000,00	0,00
SA 0 / SA 1	(0) Nettoergebnis (21 - 22) / (1) Geldfluss operative Gebarung (31 - 32)				-2.000,00	-2.000,00	0,00	-2.000,00	-2.000,00	0,00
SA01	Saldo (01) Haushaltsrücklagen (230 - 240)				0,00	0,00	0,00	0,00	0,00	0,00
SA00	Saldo (00) Nettoergebnis nach Haushaltsrücklagen (Saldo 0 + Saldo 01)				-2.000,00	-2.000,00	0,00			
Investive Gebarung										
SU 33	Summe Einzahlungen investive Gebarung							0,00	0,00	0,00
SU 34	Summe Auszahlungen investive Gebarung							0,00	0,00	0,00

1. Nachtragsvoranschlag 2024

NVA Ergebnis- und Finanzierungsvoranschlag Detailnachweis

Marktgemeinde Tulbing

	MVAG	VC QU	Ergebnisvoranschlag			Finanzierungsvoranschlag						
			EH	FH	VA 2024 inkl. NVA	VA 2024	1. NVA	VA 2024 inkl. NVA	VA 2024	1. NVA		
SA2			Saldo (2) Geldfluss aus der Investiven Gebarung (33 – 34)			0,00	0,00	0,00				
SA3			Saldo (3) Nettofinanzierungssaldo (Saldo 1 + Saldo 2)			-2.000,00	-2.000,00	0,00				
Finanzierungstätigkeit												
SU 35			Summe Einzahlungen aus der Finanzierungstätigkeit			0,00	0,00	0,00				
SU 36			Summe Auszahlungen aus der Finanzierungstätigkeit			0,00	0,00	0,00				
SA4			Saldo (4) Geldfluss aus der Finanzierungstätigkeit (35 – 36)			0,00	0,00	0,00				
SA5			Saldo (5) Geldfluss aus der voranschlagswirksamen Gebarung (Saldo 3 + Saldo 4)			-2.000,00	-2.000,00	0,00				
56			Krankenanstalten anderer Rechtsträger									
562			Sprengelbeiträge									
562000			Beiträge d. Gem.z. Krankenanst.Sprengel									
Operative Gebarung												
SU 21 / 31			Summe Erträge / Einzahlungen operative Gebarung			0,00	0,00	0,00	0,00	0,00		
1/562000-752000			NÖKAS Zweckaufwand	2231	3231	26	930.300,00	924.000,00	6.300,00	930.300,00	924.000,00	6.300,00
SU 22 / 32			Summe Aufwendungen / Auszahlungen operative Gebarung			930.300,00	924.000,00	6.300,00	930.300,00	924.000,00	6.300,00	
SA 0 / SA 1			(0) Nettoergebnis (21 - 22) / (1) Geldfluss operative Gebarung (31 – 32)			-930.300,00	-924.000,00	-6.300,00	-930.300,00	-924.000,00	-6.300,00	
SA01			Saldo (01) Haushaltsrücklagen (230 - 240)			0,00	0,00	0,00	0,00	0,00	0,00	
SA00			Saldo (00) Nettoergebnis nach Haushaltsrücklagen (Saldo 0 + Saldo 01)			-930.300,00	-924.000,00	-6.300,00				
Investive Gebarung												
SU 33			Summe Einzahlungen investive Gebarung			0,00	0,00	0,00				
SU 34			Summe Auszahlungen investive Gebarung			0,00	0,00	0,00				
SA2			Saldo (2) Geldfluss aus der Investiven Gebarung (33 – 34)			0,00	0,00	0,00				
SA3			Saldo (3) Nettofinanzierungssaldo (Saldo 1 + Saldo 2)			-930.300,00	-924.000,00	-6.300,00				
Finanzierungstätigkeit												
SU 35			Summe Einzahlungen aus der Finanzierungstätigkeit			0,00	0,00	0,00				
SU 36			Summe Auszahlungen aus der Finanzierungstätigkeit			0,00	0,00	0,00				
SA4			Saldo (4) Geldfluss aus der Finanzierungstätigkeit (35 – 36)			0,00	0,00	0,00				
SA5			Saldo (5) Geldfluss aus der voranschlagswirksamen Gebarung (Saldo 3 + Saldo 4)			-930.300,00	-924.000,00	-6.300,00				

1. Nachtragsvoranschlag 2024

Marktgemeinde Tulbing

NVA Ergebnis- und Finanzierungsvoranschlag Detailnachweis

		MVAG		VC QU	Ergebnisvoranschlag			Finanzierungsvoranschlag		
		EH	FH		VA 2024 inkl. NVA	VA 2024	1. NVA	VA 2024 inkl. NVA	VA 2024	1. NVA
6 Straßen- und Wasserbau, Verkehr										
61	Straßenbau									
612	Gemeindestraßen									
612000	Gemeindestraßen									
Operative Gebarung										
2/612000+808000	Verkauf von Hausnummerntafeln	2116	3116	16	300,00	200,00	100,00	300,00	200,00	100,00
2/612000+813000	Erträge aus der Auflösung von Investitionszuschüssen (Kapitaltransfers)	2127			8.600,00	8.300,00	300,00	0,00	0,00	0,00
6/612000+829910	Sonstige Erträge Zuführung von dem investiven Projekt 010	2116	3116	1 18	0,00	1.400,00	-1.400,00	0,00	1.400,00	-1.400,00
2/612000+860000	Transfers von Bund, Bundesfonds und Bundeskammern	2121	3121	15	400,00	400,00	0,00	400,00	400,00	0,00
6/612000+871000	Kapitaltransfers aus Gemeinde-Bedarfszuweisungsmittel	2121	3121	1 33	181.300,00	181.300,00	0,00	181.300,00	181.300,00	0,00
SU 21 / 31	Summe Erträge / Einzahlungen operative Gebarung				190.600,00	191.600,00	-1.000,00	182.000,00	183.300,00	-1.300,00
1/612000-413000	Hausnummertafeln Straßentafeln	2221	3221	23	500,00	1.000,00	-500,00	500,00	1.000,00	-500,00
1/612000-511000	Geldbezüge der Vertragsbediensteten in handwerklicher Verwendung	2211	3211	20	55.800,00	58.800,00	-3.000,00	55.800,00	58.800,00	-3.000,00
1/612000-569000	Sonstige Nebengebühren	2211	3211	20	100,00	0,00	100,00	100,00	0,00	100,00
1/612000-580000	DGB zum Ausgleichsfond für FBH	2212	3212	20	1.800,00	2.200,00	-400,00	1.800,00	2.200,00	-400,00
1/612000-582000	DGB zur sozialen Sicherheit	2212	3212	20	12.000,00	12.700,00	-700,00	12.000,00	12.700,00	-700,00
1/612000-592000	Dotierung von Rückstellungen für Jubiläumswendungen	2214			900,00	900,00	0,00	0,00	0,00	0,00
1/612000-611000	Instandhaltung Gemeindestraßen und Brücken	2224	3224	24	65.000,00	65.000,00	0,00	65.000,00	65.000,00	0,00
1/612000-631000	Telekommunikationsdienste	2222	3222	24	200,00	200,00	0,00	200,00	200,00	0,00
1/612000-650000	Zinsen Bankdarlehen Hypo SK 713/12	2241	3241	25	200,00	100,00	100,00	200,00	100,00	100,00
1/612000-680000	Planmäßige Abschreibung	2226			314.400,00	301.600,00	12.800,00	0,00	0,00	0,00
1/612000-700000	Miet- und Pachtaufwand	2223	3223	24	100,00	100,00	0,00	100,00	100,00	0,00
SU 22 / 32	Summe Aufwendungen / Auszahlungen operative Gebarung				451.000,00	442.600,00	8.400,00	135.700,00	140.100,00	-4.400,00
SA 0 / SA 1	(0) Nettoergebnis (21 - 22) / (1) Geldfluss operative Gebarung (31 - 32)				-260.400,00	-251.000,00	-9.400,00	46.300,00	43.200,00	3.100,00
SA01	Saldo (01) Haushaltsrücklagen (230 - 240)				0,00	0,00	0,00	0,00	0,00	0,00
SA00	Saldo (00) Nettoergebnis nach Haushaltsrücklagen (Saldo 0 + Saldo 01)				-260.400,00	-251.000,00	-9.400,00			
Investive Gebarung										
6/612000+300000	Kapitaltransfers von Bund, Bundesfonds und Bundeskammern Radweg	3331	1 33		0,00	0,00	0,00	55.900,00	0,00	55.900,00
6/612000+300001	Kapitaltransfers von Bund, Bundesfonds und Bundeskammern KIP	3331	1		0,00	0,00	0,00	44.500,00	44.500,00	0,00

1. Nachtragsvoranschlag 2024

NVA Ergebnis- und Finanzierungsvoranschlag Detailnachweis

Marktgemeinde Tulbing

		MVAG		VC	QU	Ergebnisvoranschlag			Finanzierungsvoranschlag		
		EH	FH			VA 2024 inkl. NVA	VA 2024	1. NVA	VA 2024 inkl. NVA	VA 2024	1. NVA
6/612000+301000	Kapitaltransfers von Ländern, Landesfonds und Landeskammern Radweg Königstetten		3331	1	33	0,00	0,00	0,00	69.400,00	0,00	69.400,00
6/612000+309000	Kapitaltransfers von der Europäischen Union Radweg		3335	1		0,00	0,00	0,00	30.600,00	0,00	30.600,00
SU 33	Summe Einzahlungen investive Gebarung								200.400,00	44.500,00	155.900,00
5/612000-002000	Straßenbauten		3412	1	40	0,00	0,00	0,00	227.200,00	227.200,00	0,00
5/612000-002001	Straßenbauten Hochwasser		3412	1		0,00	0,00	0,00	29.000,00	0,00	29.000,00
SU 34	Summe Auszahlungen investive Gebarung								256.200,00	227.200,00	29.000,00
SA2	Saldo (2) Geldfluss aus der Investiven Gebarung (33 – 34)								-55.800,00	-182.700,00	126.900,00
SA3	Saldo (3) Nettofinanzierungssaldo (Saldo 1 + Saldo 2)								-9.500,00	-139.500,00	130.000,00
Finanzierungstätigkeit											
SU 35	Summe Einzahlungen aus der Finanzierungstätigkeit								0,00	0,00	0,00
1/612000-346000	Tilgung Bankdarlehen Hypo Straßenbau SK 713/12		3614		65	0,00	0,00	0,00	6.900,00	6.900,00	0,00
SU 36	Summe Auszahlungen aus der Finanzierungstätigkeit								6.900,00	6.900,00	0,00
SA4	Saldo (4) Geldfluss aus der Finanzierungstätigkeit (35 – 36)								-6.900,00	-6.900,00	0,00
SA5	Saldo (5) Geldfluss aus der voranschlagswirksamen Gebarung (Saldo 3 + Saldo 4)								-16.400,00	-146.400,00	130.000,00
63	Schutzwasserbau										
631	Konkurrenzgewässer										
631000	Konkurrenzgewässer										
Operative Gebarung											
SU 21 / 31	Summe Erträge / Einzahlungen operative Gebarung					0,00	0,00	0,00	0,00	0,00	0,00
1/631000-752000	Beiträge an Wasserverbände / Hauptgrabenwasserverband		2231	3231	26	20.200,00	20.200,00	0,00	20.200,00	20.200,00	0,00
SU 22 / 32	Summe Aufwendungen / Auszahlungen operative Gebarung					20.200,00	20.200,00	0,00	20.200,00	20.200,00	0,00
SA 0 / SA 1	(0) Nettoergebnis (21 - 22) / (1) Geldfluss operative Gebarung (31 – 32)					-20.200,00	-20.200,00	0,00	-20.200,00	-20.200,00	0,00
SA01	Saldo (01) Haushaltsrücklagen (230 - 240)					0,00	0,00	0,00	0,00	0,00	0,00
SA00	Saldo (00) Nettoergebnis nach Haushaltsrücklagen (Saldo 0 + Saldo 01)					-20.200,00	-20.200,00	0,00			
Investive Gebarung											
SU 33	Summe Einzahlungen investive Gebarung								0,00	0,00	0,00
SU 34	Summe Auszahlungen investive Gebarung								0,00	0,00	0,00
SA2	Saldo (2) Geldfluss aus der Investiven Gebarung (33 – 34)								0,00	0,00	0,00
SA3	Saldo (3) Nettofinanzierungssaldo (Saldo 1 + Saldo 2)								-20.200,00	-20.200,00	0,00
Finanzierungstätigkeit											
SU 35	Summe Einzahlungen aus der Finanzierungstätigkeit								0,00	0,00	0,00
SU 36	Summe Auszahlungen aus der Finanzierungstätigkeit								0,00	0,00	0,00

1. Nachtragsvoranschlag 2024

NVA Ergebnis- und Finanzierungsvoranschlag Detailnachweis

Marktgemeinde Tulbing

		MVAG			VC QU	Ergebnisvoranschlag			Finanzierungsvoranschlag		
		EH	FH			VA 2024 inkl. NVA	VA 2024	1. NVA	VA 2024 inkl. NVA	VA 2024	1. NVA
SA4	Saldo (4) Geldfluss aus der Finanzierungstätigkeit (35 – 36)								0,00	0,00	0,00
SA5	Saldo (5) Geldfluss aus der voranschlagswirksamen Gebarung (Saldo 3 + Saldo 4)								-20.200,00	-20.200,00	0,00
639	Sonstige Einrichtungen und Maßnahmen										
639000	sonst.Einrichtungen und Maßnahmen										
Operative Gebarung											
2/639000+813000	Erträge aus der Auflösung von Investitionszuschüssen (Kapitaltransfers)		2127			6.900,00	6.900,00	0,00	0,00	0,00	0,00
SU 21 / 31	Summe Erträge / Einzahlungen operative Gebarung					6.900,00	6.900,00	0,00	0,00	0,00	0,00
1/639000-613000	Instandhaltung Wasserläufe		2224	3224	24	100.000,00	25.000,00	75.000,00	100.000,00	25.000,00	75.000,00
1/639000-680000	Planmäßige Abschreibung		2226			13.100,00	11.800,00	1.300,00	0,00	0,00	0,00
SU 22 / 32	Summe Aufwendungen / Auszahlungen operative Gebarung					113.100,00	36.800,00	76.300,00	100.000,00	25.000,00	75.000,00
SA 0 / SA 1	(0) Nettoergebnis (21 - 22) / (1) Geldfluss operative Gebarung (31 – 32)					-106.200,00	-29.900,00	-76.300,00	-100.000,00	-25.000,00	-75.000,00
SA01	Saldo (01) Haushaltsrücklagen (230 - 240)					0,00	0,00	0,00	0,00	0,00	0,00
SA00	Saldo (00) Nettoergebnis nach Haushaltsrücklagen (Saldo 0 + Saldo 01)					-106.200,00	-29.900,00	-76.300,00			
Investive Gebarung											
SU 33	Summe Einzahlungen investive Gebarung								0,00	0,00	0,00
SU 34	Summe Auszahlungen investive Gebarung								0,00	0,00	0,00
SA2	Saldo (2) Geldfluss aus der Investiven Gebarung (33 – 34)								0,00	0,00	0,00
SA3	Saldo (3) Nettofinanzierungssaldo (Saldo 1 + Saldo 2)								-100.000,00	-25.000,00	-75.000,00
Finanzierungstätigkeit											
SU 35	Summe Einzahlungen aus der Finanzierungstätigkeit								0,00	0,00	0,00
SU 36	Summe Auszahlungen aus der Finanzierungstätigkeit								0,00	0,00	0,00
SA4	Saldo (4) Geldfluss aus der Finanzierungstätigkeit (35 – 36)								0,00	0,00	0,00
SA5	Saldo (5) Geldfluss aus der voranschlagswirksamen Gebarung (Saldo 3 + Saldo 4)								-100.000,00	-25.000,00	-75.000,00
64	Straßenverkehr										
640	Einrichtungen und Maßnahmen nach der Straßenverkehrsordnu										
640000	Einrichtungen und Massnahmen n.STVO										
Operative Gebarung											
2/640000+828000	Rückersätze von Ausgaben		2116	3116	18	700,00	0,00	700,00	700,00	0,00	700,00
2/640000+868000	Gemeindestraßenstrafen		2124	3124	16	2.400,00	1.000,00	1.400,00	2.400,00	1.000,00	1.400,00
SU 21 / 31	Summe Erträge / Einzahlungen operative Gebarung					3.100,00	1.000,00	2.100,00	3.100,00	1.000,00	2.100,00
1/640000-680000	Planmäßige Abschreibung		2226			5.800,00	2.700,00	3.100,00	0,00	0,00	0,00
SU 22 / 32	Summe Aufwendungen / Auszahlungen operative Gebarung					5.800,00	2.700,00	3.100,00	0,00	0,00	0,00
SA 0 / SA 1	(0) Nettoergebnis (21 - 22) / (1) Geldfluss operative Gebarung (31 – 32)					-2.700,00	-1.700,00	-1.000,00	3.100,00	1.000,00	2.100,00
SA01	Saldo (01) Haushaltsrücklagen (230 - 240)					0,00	0,00	0,00	0,00	0,00	0,00

1. Nachtragsvoranschlag 2024

NVA Ergebnis- und Finanzierungsvoranschlag Detailnachweis

Marktgemeinde Tulbing

		MVAG		VC QU	Ergebnisvoranschlag			Finanzierungsvoranschlag		
		EH	FH		VA 2024 inkl. NVA	VA 2024	1. NVA	VA 2024 inkl. NVA	VA 2024	1. NVA
SA00	Saldo (00) Nettoergebnis nach Haushaltsrücklagen (Saldo 0 + Saldo 01)				-2.700,00	-1.700,00	-1.000,00			
Investive Gebarung										
SU 33	Summe Einzahlungen investive Gebarung							0,00	0,00	0,00
1/640000-005000	Anlagen zu Straßenbauten		3412	2 40	0,00	0,00	0,00	14.000,00	8.000,00	6.000,00
SU 34	Summe Auszahlungen investive Gebarung							14.000,00	8.000,00	6.000,00
SA2	Saldo (2) Geldfluss aus der Investiven Gebarung (33 – 34)							-14.000,00	-8.000,00	-6.000,00
SA3	Saldo (3) Nettofinanzierungssaldo (Saldo 1 + Saldo 2)							-10.900,00	-7.000,00	-3.900,00
Finanzierungstätigkeit										
SU 35	Summe Einzahlungen aus der Finanzierungstätigkeit							0,00	0,00	0,00
SU 36	Summe Auszahlungen aus der Finanzierungstätigkeit							0,00	0,00	0,00
SA4	Saldo (4) Geldfluss aus der Finanzierungstätigkeit (35 – 36)							0,00	0,00	0,00
SA5	Saldo (5) Geldfluss aus der voranschlagswirksamen Gebarung (Saldo 3 + Saldo 4)							-10.900,00	-7.000,00	-3.900,00
649	Sonstige Einrichtungen und Maßnahmen									
649000	Sonstige Einrichtungen und Maßnahmen									
Operative Gebarung										
2/649000+860000	Transfers von Bund, Bundesfonds und Bundeskammern KIP Buswartehaus	2121	3121		5.400,00	5.400,00	0,00	5.400,00	5.400,00	0,00
SU 21 / 31	Summe Erträge / Einzahlungen operative Gebarung				5.400,00	5.400,00	0,00	5.400,00	5.400,00	0,00
1/649000-613000	Instandhaltung von sonstigen Grundstückseinrichtungen	2224	3224	24	1.200,00	600,00	600,00	1.200,00	600,00	600,00
1/649000-670000	Versicherungen	2222	3222	24	100,00	100,00	0,00	100,00	100,00	0,00
1/649000-680000	Planmäßige Abschreibung	2226			2.500,00	2.500,00	0,00	0,00	0,00	0,00
SU 22 / 32	Summe Aufwendungen / Auszahlungen operative Gebarung				3.800,00	3.200,00	600,00	1.300,00	700,00	600,00
SA 0 / SA 1	(0) Nettoergebnis (21 - 22) / (1) Geldfluss operative Gebarung (31 – 32)				1.600,00	2.200,00	-600,00	4.100,00	4.700,00	-600,00
SA01	Saldo (01) Haushaltsrücklagen (230 - 240)				0,00	0,00	0,00	0,00	0,00	0,00
SA00	Saldo (00) Nettoergebnis nach Haushaltsrücklagen (Saldo 0 + Saldo 01)				1.600,00	2.200,00	-600,00			
Investive Gebarung										
SU 33	Summe Einzahlungen investive Gebarung							0,00	0,00	0,00
SU 34	Summe Auszahlungen investive Gebarung							0,00	0,00	0,00
SA2	Saldo (2) Geldfluss aus der Investiven Gebarung (33 – 34)							0,00	0,00	0,00
SA3	Saldo (3) Nettofinanzierungssaldo (Saldo 1 + Saldo 2)							4.100,00	4.700,00	-600,00
Finanzierungstätigkeit										
SU 35	Summe Einzahlungen aus der Finanzierungstätigkeit							0,00	0,00	0,00
SU 36	Summe Auszahlungen aus der Finanzierungstätigkeit							0,00	0,00	0,00
SA4	Saldo (4) Geldfluss aus der Finanzierungstätigkeit (35 – 36)							0,00	0,00	0,00
SA5	Saldo (5) Geldfluss aus der voranschlagswirksamen Gebarung (Saldo 3 + Saldo 4)							4.100,00	4.700,00	-600,00

1. Nachtragsvoranschlag 2024

Marktgemeinde Tulbing

NVA Ergebnis- und Finanzierungsvoranschlag Detailnachweis

		MVAG		VC QU	Ergebnisvoranschlag		Finanzierungsvoranschlag			
		EH	FH		VA 2024 inkl. NVA	VA 2024	1. NVA	VA 2024 inkl. NVA	VA 2024	1. NVA
68	Post- und Telekommunikationsdienste									
680	Post- und Telekommunikationsdienste									
680000	Post- und Telekommunikationsdienste									
Operative Gebarung										
2/680000+816000	Kostenbeiträge für Dienstleistung	2114	3114	13	10.500,00	10.500,00	0,00	10.500,00	10.500,00	0,00
SU 21 / 31	Summe Erträge / Einzahlungen operative Gebarung				10.500,00	10.500,00	0,00	10.500,00	10.500,00	0,00
1/680000-510000	Geldbezüge der Vertragsbediensteten der Verwaltung	2211	3211	20	32.600,00	32.600,00	0,00	32.600,00	32.600,00	0,00
1/680000-580000	DGB zum Ausgleichsfond für FBH	2212	3212	20	1.200,00	1.200,00	0,00	1.200,00	1.200,00	0,00
1/680000-582000	DGB zur sozialen Sicherheit	2212	3212	20	7.000,00	7.000,00	0,00	7.000,00	7.000,00	0,00
1/680000-592000	Dotierung von Rückstellungen für Jubiläumszuwendungen	2214			1.300,00	1.300,00	0,00	0,00	0,00	0,00
SU 22 / 32	Summe Aufwendungen / Auszahlungen operative Gebarung				42.100,00	42.100,00	0,00	40.800,00	40.800,00	0,00
SA 0 / SA 1	(0) Nettoergebnis (21 - 22) / (1) Geldfluss operative Gebarung (31 - 32)				-31.600,00	-31.600,00	0,00	-30.300,00	-30.300,00	0,00
SA01	Saldo (01) Haushaltsrücklagen (230 - 240)				0,00	0,00	0,00	0,00	0,00	0,00
SA00	Saldo (00) Nettoergebnis nach Haushaltsrücklagen (Saldo 0 + Saldo 01)				-31.600,00	-31.600,00	0,00			
Investive Gebarung										
SU 33	Summe Einzahlungen investive Gebarung							0,00	0,00	0,00
SU 34	Summe Auszahlungen investive Gebarung							0,00	0,00	0,00
SA2	Saldo (2) Geldfluss aus der Investiven Gebarung (33 - 34)							0,00	0,00	0,00
SA3	Saldo (3) Nettofinanzierungssaldo (Saldo 1 + Saldo 2)							-30.300,00	-30.300,00	0,00
Finanzierungstätigkeit										
SU 35	Summe Einzahlungen aus der Finanzierungstätigkeit							0,00	0,00	0,00
SU 36	Summe Auszahlungen aus der Finanzierungstätigkeit							0,00	0,00	0,00
SA4	Saldo (4) Geldfluss aus der Finanzierungstätigkeit (35 - 36)							0,00	0,00	0,00
SA5	Saldo (5) Geldfluss aus der voranschlagswirksamen Gebarung (Saldo 3 + Saldo 4)							-30.300,00	-30.300,00	0,00

1. Nachtragsvoranschlag 2024

Marktgemeinde Tulbing

NVA Ergebnis- und Finanzierungsvoranschlag Detailnachweis

	MVAG	VC QU	Ergebnisvoranschlag			Finanzierungsvoranschlag				
			EH	FH	VA 2024 inkl. NVA	VA 2024	1. NVA	VA 2024 inkl. NVA	VA 2024	1. NVA
7 Wirtschaftsförderung										
71	Grundlagenverbesserung in der Land- und Forstwirtschaft									
710	Land- und forstwirtschaftlicher Wegebau									
710000	Land u. Forstwirtschaftlicher Wegebau									
Operative Gebarung										
2/710000+813000	Erträge aus der Auflösung von Investitionszuschüssen (Kapitaltransfers)	2127			6.700,00	7.000,00	-300,00	0,00	0,00	0,00
6/710000+829910	Sonstige Erträge Zuführung von dem investiven Projekt 010	2116	3116	1 18	0,00	5.000,00	-5.000,00	0,00	5.000,00	-5.000,00
6/710000+871000	Kapitaltransfers aus Gemeinde-Bedarfszuweisungsmittel	2121	3121	1 33	3.000,00	3.000,00	0,00	3.000,00	3.000,00	0,00
SU 21 / 31	Summe Erträge / Einzahlungen operative Gebarung				9.700,00	15.000,00	-5.300,00	3.000,00	8.000,00	-5.000,00
1/710000-611001	Instandhaltung von Straßenbauten Feldwege Hochwasser	2224	3224		9.700,00	0,00	9.700,00	9.700,00	0,00	9.700,00
1/710000-680000	Planmäßige Abschreibung	2226			13.300,00	13.500,00	-200,00	0,00	0,00	0,00
SU 22 / 32	Summe Aufwendungen / Auszahlungen operative Gebarung				23.000,00	13.500,00	9.500,00	9.700,00	0,00	9.700,00
SA 0 / SA 1	(0) Nettoergebnis (21 - 22) / (1) Geldfluss operative Gebarung (31 - 32)				-13.300,00	1.500,00	-14.800,00	-6.700,00	8.000,00	-14.700,00
SA01	Saldo (01) Haushaltsrücklagen (230 - 240)				0,00	0,00	0,00	0,00	0,00	0,00
SA00	Saldo (00) Nettoergebnis nach Haushaltsrücklagen (Saldo 0 + Saldo 01)				-13.300,00	1.500,00	-14.800,00			
Investive Gebarung										
6/710000+301000	Kapitaltransfers von Ländern NÖ Agrarbezirksbehörde/Fachabteilung Güterwege	3331	1 33		0,00	0,00	0,00	3.000,00	3.000,00	0,00
6/710000+307000	Kapitaltransfers von privaten Haushalten Jagdpacht - Gemeindeanteil	3334	1 34		0,00	0,00	0,00	4.000,00	4.000,00	0,00
SU 33	Summe Einzahlungen investive Gebarung							7.000,00	7.000,00	0,00
5/710000-002000	Straßenbauten Güterwege	3412	1 40		0,00	0,00	0,00	8.300,00	15.000,00	-6.700,00
SU 34	Summe Auszahlungen investive Gebarung							8.300,00	15.000,00	-6.700,00
SA2	Saldo (2) Geldfluss aus der Investiven Gebarung (33 - 34)							-1.300,00	-8.000,00	6.700,00
SA3	Saldo (3) Nettofinanzierungssaldo (Saldo 1 + Saldo 2)							-8.000,00	0,00	-8.000,00
Finanzierungstätigkeit										
SU 35	Summe Einzahlungen aus der Finanzierungstätigkeit							0,00	0,00	0,00
SU 36	Summe Auszahlungen aus der Finanzierungstätigkeit							0,00	0,00	0,00
SA4	Saldo (4) Geldfluss aus der Finanzierungstätigkeit (35 - 36)							0,00	0,00	0,00
SA5	Saldo (5) Geldfluss aus der voranschlagswirksamen Gebarung (Saldo 3 + Saldo 4)							-8.000,00	0,00	-8.000,00

1. Nachtragsvoranschlag 2024

Marktgemeinde Tulbing

NVA Ergebnis- und Finanzierungsvoranschlag Detailnachweis

		MVAG			VC QU	Ergebnisvoranschlag		Finanzierungsvoranschlag			
		EH	FH			VA 2024 inkl. NVA	VA 2024	1. NVA	VA 2024 inkl. NVA	VA 2024	1. NVA
74	Sonstige Förderung der Land- und Forstwirtschaft										
749	Sonstige Einrichtungen und Maßnahmen										
749000	Vatertierhaltung										
Operative Gebarung											
SU 21 / 31	Summe Erträge / Einzahlungen operative Gebarung					0,00	0,00	0,00	0,00	0,00	0,00
1/749000-728000	Entgelte für sonstige Leistungen künstliche Befruchtung	2225	3225	24		100,00	100,00	0,00	100,00	100,00	0,00
SU 22 / 32	Summe Aufwendungen / Auszahlungen operative Gebarung					100,00	100,00	0,00	100,00	100,00	0,00
SA 0 / SA 1	(0) Nettoergebnis (21 - 22) / (1) Geldfluss operative Gebarung (31 - 32)					-100,00	-100,00	0,00	-100,00	-100,00	0,00
SA01	Saldo (01) Haushaltsrücklagen (230 - 240)					0,00	0,00	0,00	0,00	0,00	0,00
SA00	Saldo (00) Nettoergebnis nach Haushaltsrücklagen (Saldo 0 + Saldo 01)					-100,00	-100,00	0,00			
Investive Gebarung											
SU 33	Summe Einzahlungen investive Gebarung								0,00	0,00	0,00
SU 34	Summe Auszahlungen investive Gebarung								0,00	0,00	0,00
SA2	Saldo (2) Geldfluss aus der Investiven Gebarung (33 - 34)								0,00	0,00	0,00
SA3	Saldo (3) Nettofinanzierungssaldo (Saldo 1 + Saldo 2)								-100,00	-100,00	0,00
Finanzierungstätigkeit											
SU 35	Summe Einzahlungen aus der Finanzierungstätigkeit								0,00	0,00	0,00
SU 36	Summe Auszahlungen aus der Finanzierungstätigkeit								0,00	0,00	0,00
SA4	Saldo (4) Geldfluss aus der Finanzierungstätigkeit (35 - 36)								0,00	0,00	0,00
SA5	Saldo (5) Geldfluss aus der voranschlagswirksamen Gebarung (Saldo 3 + Saldo 4)								-100,00	-100,00	0,00
77	Förderung des Tourismus										
771	Maßnahmen zur Förderung des Tourismus										
771000	Massnahmen zur Förderung d. Fremdenverkehrs										
Operative Gebarung											
SU 21 / 31	Summe Erträge / Einzahlungen operative Gebarung					0,00	0,00	0,00	0,00	0,00	0,00
1/771000-457000	Prospekte, Karten	2221	3221	23		4.000,00	3.400,00	600,00	4.000,00	3.400,00	600,00
1/771000-680000	Planmäßige Abschreibung	2226				100,00	100,00	0,00	0,00	0,00	0,00
1/771000-728000	Informationstafeln, Inserate, Weintaufe, Kulturtage, Donau Festwochen	2225	3225	24		3.300,00	3.300,00	0,00	3.300,00	3.300,00	0,00
1/771000-757000	Beiträge an Vereine	2234	3234	27		8.000,00	4.700,00	3.300,00	8.000,00	4.700,00	3.300,00
SU 22 / 32	Summe Aufwendungen / Auszahlungen operative Gebarung					15.400,00	11.500,00	3.900,00	15.300,00	11.400,00	3.900,00
SA 0 / SA 1	(0) Nettoergebnis (21 - 22) / (1) Geldfluss operative Gebarung (31 - 32)					-15.400,00	-11.500,00	-3.900,00	-15.300,00	-11.400,00	-3.900,00
SA01	Saldo (01) Haushaltsrücklagen (230 - 240)					0,00	0,00	0,00	0,00	0,00	0,00
SA00	Saldo (00) Nettoergebnis nach Haushaltsrücklagen (Saldo 0 + Saldo 01)					-15.400,00	-11.500,00	-3.900,00			

1. Nachtragsvoranschlag 2024

Marktgemeinde Tulbing

NVA Ergebnis- und Finanzierungsvoranschlag Detailnachweis

	MVAG	VC QU	Ergebnisvoranschlag			Finanzierungsvoranschlag				
			EH	FH	VA 2024 inkl. NVA	VA 2024	1. NVA	VA 2024 inkl. NVA	VA 2024	1. NVA
Investive Gebarung										
SU 33	Summe Einzahlungen investive Gebarung						0,00	0,00	0,00	
1/771000-042000	Amts-, Betriebs- und Geschäftsausstattung	3415 2 41			0,00	0,00	0,00	0,00	500,00	-500,00
SU 34	Summe Auszahlungen investive Gebarung						0,00	500,00	-500,00	
SA2	Saldo (2) Geldfluss aus der Investiven Gebarung (33 – 34)						0,00	-500,00	500,00	
SA3	Saldo (3) Nettofinanzierungssaldo (Saldo 1 + Saldo 2)						-15.300,00	-11.900,00	-3.400,00	
Finanzierungstätigkeit										
SU 35	Summe Einzahlungen aus der Finanzierungstätigkeit						0,00	0,00	0,00	
SU 36	Summe Auszahlungen aus der Finanzierungstätigkeit						0,00	0,00	0,00	
SA4	Saldo (4) Geldfluss aus der Finanzierungstätigkeit (35 – 36)						0,00	0,00	0,00	
SA5	Saldo (5) Geldfluss aus der voranschlagswirksamen Gebarung (Saldo 3 + Saldo 4)						-15.300,00	-11.900,00	-3.400,00	
78	Förderung von Handel, Gewerbe und Industrie									
782	Wirtschaftspolitische Maßnahmen									
782000	Wirtschaftspolitische Maßnahmen									
Operative Gebarung										
SU 21 / 31	Summe Erträge / Einzahlungen operative Gebarung				0,00	0,00	0,00	0,00	0,00	0,00
1/782000-757000	Förderung Lehrlingsausbildung	2234 3234 27			3.900,00	5.600,00	-1.700,00	3.900,00	5.600,00	-1.700,00
SU 22 / 32	Summe Aufwendungen / Auszahlungen operative Gebarung				3.900,00	5.600,00	-1.700,00	3.900,00	5.600,00	-1.700,00
SA 0 / SA 1	(0) Nettoergebnis (21 - 22) / (1) Geldfluss operative Gebarung (31 – 32)				-3.900,00	-5.600,00	1.700,00	-3.900,00	-5.600,00	1.700,00
SA01	Saldo (01) Haushaltsrücklagen (230 - 240)				0,00	0,00	0,00	0,00	0,00	0,00
SA00	Saldo (00) Nettoergebnis nach Haushaltsrücklagen (Saldo 0 + Saldo 01)				-3.900,00	-5.600,00	1.700,00			
Investive Gebarung										
SU 33	Summe Einzahlungen investive Gebarung						0,00	0,00	0,00	
SU 34	Summe Auszahlungen investive Gebarung						0,00	0,00	0,00	
SA2	Saldo (2) Geldfluss aus der Investiven Gebarung (33 – 34)						0,00	0,00	0,00	
SA3	Saldo (3) Nettofinanzierungssaldo (Saldo 1 + Saldo 2)						-3.900,00	-5.600,00	1.700,00	
Finanzierungstätigkeit										
SU 35	Summe Einzahlungen aus der Finanzierungstätigkeit						0,00	0,00	0,00	
SU 36	Summe Auszahlungen aus der Finanzierungstätigkeit						0,00	0,00	0,00	
SA4	Saldo (4) Geldfluss aus der Finanzierungstätigkeit (35 – 36)						0,00	0,00	0,00	
SA5	Saldo (5) Geldfluss aus der voranschlagswirksamen Gebarung (Saldo 3 + Saldo 4)						-3.900,00	-5.600,00	1.700,00	

1. Nachtragsvoranschlag 2024

Marktgemeinde Tulbing

NVA Ergebnis- und Finanzierungsvoranschlag Detailnachweis

		MVAG		VC QU	Ergebnisvoranschlag			Finanzierungsvoranschlag		
		EH	FH		VA 2024 inkl. NVA	VA 2024	1. NVA	VA 2024 inkl. NVA	VA 2024	1. NVA
789	Sonstige Einrichtungen und Maßnahmen									
789000	Förderung von Handel, Gewerbe und Industrie									
Operative Gebarung										
2/789000+811000	Miet-, Pacht-, Bestandsverträge, Kostenersätze	2115	3115	14	600,00	2.300,00	-1.700,00	600,00	2.300,00	-1.700,00
2/789000+861000	Transfers von Ländern, Landesfonds und Landeskammern NAFES	2121	3121	15	23.900,00	19.900,00	4.000,00	23.900,00	19.900,00	4.000,00
SU 21 / 31	Summe Erträge / Einzahlungen operative Gebarung				24.500,00	22.200,00	2.300,00	24.500,00	22.200,00	2.300,00
1/789000-755000	Förderung an Unternehmungen	2233	3233	27	85.700,00	92.200,00	-6.500,00	85.700,00	92.200,00	-6.500,00
SU 22 / 32	Summe Aufwendungen / Auszahlungen operative Gebarung				85.700,00	92.200,00	-6.500,00	85.700,00	92.200,00	-6.500,00
SA 0 / SA 1	(0) Nettoergebnis (21 - 22) / (1) Geldfluss operative Gebarung (31 - 32)				-61.200,00	-70.000,00	8.800,00	-61.200,00	-70.000,00	8.800,00
SA01	Saldo (01) Haushaltsrücklagen (230 - 240)				0,00	0,00	0,00	0,00	0,00	0,00
SA00	Saldo (00) Nettoergebnis nach Haushaltsrücklagen (Saldo 0 + Saldo 01)				-61.200,00	-70.000,00	8.800,00			
Investive Gebarung										
SU 33	Summe Einzahlungen investive Gebarung							0,00	0,00	0,00
SU 34	Summe Auszahlungen investive Gebarung							0,00	0,00	0,00
SA2	Saldo (2) Geldfluss aus der Investiven Gebarung (33 - 34)							0,00	0,00	0,00
SA3	Saldo (3) Nettofinanzierungssaldo (Saldo 1 + Saldo 2)							-61.200,00	-70.000,00	8.800,00
Finanzierungstätigkeit										
SU 35	Summe Einzahlungen aus der Finanzierungstätigkeit							0,00	0,00	0,00
SU 36	Summe Auszahlungen aus der Finanzierungstätigkeit							0,00	0,00	0,00
SA4	Saldo (4) Geldfluss aus der Finanzierungstätigkeit (35 - 36)							0,00	0,00	0,00
SA5	Saldo (5) Geldfluss aus der voranschlagswirksamen Gebarung (Saldo 3 + Saldo 4)							-61.200,00	-70.000,00	8.800,00

1. Nachtragsvoranschlag 2024

Marktgemeinde Tulbing

NVA Ergebnis- und Finanzierungsvoranschlag Detailnachweis

	MVAG			VC QU	Ergebnisvoranschlag			Finanzierungsvoranschlag		
	EH	FH			VA 2024 inkl. NVA	VA 2024	1. NVA	VA 2024 inkl. NVA	VA 2024	1. NVA
8 Dienstleistungen										
81	Öffentliche Einrichtungen (soweit nicht dem Abschnitt 85 zuzuordnen)									
814	Straßenreinigung									
814000	Straßenreinigung									
Operative Gebarung										
SU 21 / 31	Summe Erträge / Einzahlungen operative Gebarung				0,00	0,00	0,00	0,00	0,00	0,00
1/814000-728000	Entgelte für sonstige Leistungen	2225	3225	24	50.000,00	47.000,00	3.000,00	50.000,00	47.000,00	3.000,00
	Straßenkehrung/Winterdienst									
SU 22 / 32	Summe Aufwendungen / Auszahlungen operative Gebarung				50.000,00	47.000,00	3.000,00	50.000,00	47.000,00	3.000,00
SA 0 / SA 1	(0) Nettoergebnis (21 - 22) / (1) Geldfluss operative Gebarung (31 - 32)				-50.000,00	-47.000,00	-3.000,00	-50.000,00	-47.000,00	-3.000,00
SA01	Saldo (01) Haushaltsrücklagen (230 - 240)				0,00	0,00	0,00	0,00	0,00	0,00
SA00	Saldo (00) Nettoergebnis nach Haushaltsrücklagen (Saldo 0 + Saldo 01)				-50.000,00	-47.000,00	-3.000,00			
Investive Gebarung										
SU 33	Summe Einzahlungen investive Gebarung							0,00	0,00	0,00
SU 34	Summe Auszahlungen investive Gebarung							0,00	0,00	0,00
SA2	Saldo (2) Geldfluss aus der Investiven Gebarung (33 - 34)							0,00	0,00	0,00
SA3	Saldo (3) Nettofinanzierungssaldo (Saldo 1 + Saldo 2)							-50.000,00	-47.000,00	-3.000,00
Finanzierungstätigkeit										
SU 35	Summe Einzahlungen aus der Finanzierungstätigkeit							0,00	0,00	0,00
SU 36	Summe Auszahlungen aus der Finanzierungstätigkeit							0,00	0,00	0,00
SA4	Saldo (4) Geldfluss aus der Finanzierungstätigkeit (35 - 36)							0,00	0,00	0,00
SA5	Saldo (5) Geldfluss aus der voranschlagswirksamen Gebarung (Saldo 3 + Saldo 4)							-50.000,00	-47.000,00	-3.000,00
815	Park- und Gartenanlagen, Kinderspielplätze									
815000	Instandhaltung Grund und Boden									
Operative Gebarung										
2/815000+813000	Erträge aus der Auflösung von Investitionszuschüssen (Kapitaltransfers)		2127		4.000,00	4.000,00	0,00	0,00	0,00	0,00
SU 21 / 31	Summe Erträge / Einzahlungen operative Gebarung				4.000,00	4.000,00	0,00	0,00	0,00	0,00
1/815000-511000	Geldbezüge der Vertragsbediensteten in handwerklicher Verwendung	2211	3211	20	8.500,00	8.500,00	0,00	8.500,00	8.500,00	0,00
1/815000-580000	DGB zum Ausgleichsfond für FBH	2212	3212	20	300,00	300,00	0,00	300,00	300,00	0,00
1/815000-582000	DGB zur sozialen Sicherheit	2212	3212	20	1.800,00	1.800,00	0,00	1.800,00	1.800,00	0,00
1/815000-600000	Energiebezüge Kinderspielplatz	2222	3222	24	300,00	300,00	0,00	300,00	300,00	0,00
1/815000-619000	Instandhaltung Kinderspielplätze	2224	3224	24	4.000,00	4.000,00	0,00	4.000,00	4.000,00	0,00
1/815000-680000	Planmäßige Abschreibung	2226			14.500,00	13.700,00	800,00	0,00	0,00	0,00

1. Nachtragsvoranschlag 2024

Marktgemeinde Tulbing

NVA Ergebnis- und Finanzierungsvoranschlag Detailnachweis

		MVAG		VC QU	Ergebnisvoranschlag			Finanzierungsvoranschlag		
		EH	FH		VA 2024 inkl. NVA	VA 2024	1. NVA	VA 2024 inkl. NVA	VA 2024	1. NVA
1/815000-711000	Geb. für die Ben. von Gde.Einricht- u. -anlag. gem. FAG (Ausgabe)	2225	3225	24	3.000,00	1.200,00	1.800,00	3.000,00	1.200,00	1.800,00
SU 22 / 32	Summe Aufwendungen / Auszahlungen operative Gebarung				32.400,00	29.800,00	2.600,00	17.900,00	16.100,00	1.800,00
SA 0 / SA 1	(0) Nettoergebnis (21 - 22) / (1) Geldfluss operative Gebarung (31 – 32)				-28.400,00	-25.800,00	-2.600,00	-17.900,00	-16.100,00	-1.800,00
SA01	Saldo (01) Haushaltsrücklagen (230 - 240)				0,00	0,00	0,00	0,00	0,00	0,00
SA00	Saldo (00) Nettoergebnis nach Haushaltsrücklagen (Saldo 0 + Saldo 01)				-28.400,00	-25.800,00	-2.600,00			
Investive Gebarung										
SU 33	Summe Einzahlungen investive Gebarung							0,00	0,00	0,00
1/815000-006000	Sonstige Grundstückseinrichtungen		3412	2 40	0,00	0,00	0,00	12.000,00	1.000,00	11.000,00
SU 34	Summe Auszahlungen investive Gebarung							12.000,00	1.000,00	11.000,00
SA2	Saldo (2) Geldfluss aus der Investiven Gebarung (33 – 34)							-12.000,00	-1.000,00	-11.000,00
SA3	Saldo (3) Nettofinanzierungssaldo (Saldo 1 + Saldo 2)							-29.900,00	-17.100,00	-12.800,00
Finanzierungstätigkeit										
SU 35	Summe Einzahlungen aus der Finanzierungstätigkeit							0,00	0,00	0,00
SU 36	Summe Auszahlungen aus der Finanzierungstätigkeit							0,00	0,00	0,00
SA4	Saldo (4) Geldfluss aus der Finanzierungstätigkeit (35 – 36)							0,00	0,00	0,00
SA5	Saldo (5) Geldfluss aus der voranschlagswirksamen Gebarung (Saldo 3 + Saldo 4)							-29.900,00	-17.100,00	-12.800,00
816	Öffentliche Beleuchtung und öffentliche Uhren									
816000	öffentliche Beleuchtung u Uhren									
Operative Gebarung										
2/816000+813000	Erträge aus der Auflösung von Investitionszuschüssen (Kapitaltransfers)	2127			4.200,00	4.200,00	0,00	0,00	0,00	0,00
6/816000+829910	Sonstige Erträge Zuführung von dem investiven Projekt 010	2116	3116	1 18	0,00	29.800,00	-29.800,00	0,00	29.800,00	-29.800,00
6/816000+899000	Entnahmen aus Verrechnungsrücklagen zwischen investiven Projekt von 010	2116		1	20.400,00	0,00	20.400,00	0,00	0,00	0,00
SU 21 / 31	Summe Erträge / Einzahlungen operative Gebarung				24.600,00	34.000,00	-9.400,00	0,00	29.800,00	-29.800,00
1/816000-600000	Energiebezüge	2222	3222	24	36.500,00	54.000,00	-17.500,00	36.500,00	54.000,00	-17.500,00
1/816000-619000	Instandhaltung Straßenbeleuchtung	2224	3224	24	15.000,00	33.000,00	-18.000,00	15.000,00	33.000,00	-18.000,00
1/816000-650000	Zinsen Bankdarlehen Erste Bank SK 716/4	2241	3241	25	1.400,00	1.800,00	-400,00	1.400,00	1.800,00	-400,00
1/816000-650100	Zinsen Bankdarlehen Erste Bank LED Umrüstung SK 716/6	2241	3241	25	14.600,00	18.200,00	-3.600,00	14.600,00	18.200,00	-3.600,00
1/816000-680000	Planmäßige Abschreibung	2226			56.200,00	52.900,00	3.300,00	0,00	0,00	0,00
SU 22 / 32	Summe Aufwendungen / Auszahlungen operative Gebarung				123.700,00	159.900,00	-36.200,00	67.500,00	107.000,00	-39.500,00
SA 0 / SA 1	(0) Nettoergebnis (21 - 22) / (1) Geldfluss operative Gebarung (31 – 32)				-99.100,00	-125.900,00	26.800,00	-67.500,00	-77.200,00	9.700,00
SA01	Saldo (01) Haushaltsrücklagen (230 - 240)				0,00	0,00	0,00	0,00	0,00	0,00
SA00	Saldo (00) Nettoergebnis nach Haushaltsrücklagen (Saldo 0 + Saldo 01)				-99.100,00	-125.900,00	26.800,00			

1. Nachtragsvoranschlag 2024

NVA Ergebnis- und Finanzierungsvoranschlag Detailnachweis

Marktgemeinde Tulbing

	MVAG		VC QU	Ergebnisvoranschlag			Finanzierungsvoranschlag		
	EH	FH		VA 2024 inkl. NVA	VA 2024	1. NVA	VA 2024 inkl. NVA	VA 2024	1. NVA
Investive Gebarung									
SU 33	Summe Einzahlungen investive Gebarung						0,00	0,00	0,00
5/816000-005001	Anlagen zu Straßenbauten Erweiterung LED	3412	1 40	0,00	0,00	0,00	20.400,00	29.800,00	-9.400,00
SU 34	Summe Auszahlungen investive Gebarung						20.400,00	29.800,00	-9.400,00
SA2	Saldo (2) Geldfluss aus der Investiven Gebarung (33 – 34)						-20.400,00	-29.800,00	9.400,00
SA3	Saldo (3) Nettofinanzierungssaldo (Saldo 1 + Saldo 2)						-87.900,00	-107.000,00	19.100,00
Finanzierungstätigkeit									
SU 35	Summe Einzahlungen aus der Finanzierungstätigkeit						0,00	0,00	0,00
1/816000-346000	Tilgung Bankdarlehen Erste Bank SK 716/4	3614	65	0,00	0,00	0,00	2.800,00	2.700,00	100,00
1/816000-346100	Tilgung Bankdarlehen Erste Bank LED Umrüstung SK 716/6	3614	65	0,00	0,00	0,00	62.000,00	60.800,00	1.200,00
SU 36	Summe Auszahlungen aus der Finanzierungstätigkeit						64.800,00	63.500,00	1.300,00
SA4	Saldo (4) Geldfluss aus der Finanzierungstätigkeit (35 – 36)						-64.800,00	-63.500,00	-1.300,00
SA5	Saldo (5) Geldfluss aus der voranschlagswirksamen Gebarung (Saldo 3 + Saldo 4)						-152.700,00	-170.500,00	17.800,00
817	Friedhöfe (einschließlich Einsegnungshallen und Krematorien)								
817000	Friedhöfe (einschl. Einsegnungshallen)								
Operative Gebarung									
2/817000+813000	Erträge aus der Auflösung von Investitionszuschüssen (Kapitaltransfers)	2127		3.200,00	3.200,00	0,00	0,00	0,00	0,00
2/817000+852000	Grabstellengebühren	2113	3113 12	7.500,00	6.000,00	1.500,00	7.500,00	6.000,00	1.500,00
2/817000+852100	Begräbnis-Leichenkammer	2113	3113 12	1.000,00	1.000,00	0,00	1.000,00	1.000,00	0,00
2/817000+852200	Einfassungen-Grabfundament	2113	3113 12	2.700,00	2.700,00	0,00	2.700,00	2.700,00	0,00
2/817000+852211	Urnsäulen	2113	3113 12	3.600,00	6.400,00	-2.800,00	3.600,00	6.400,00	-2.800,00
2/817000+852300	Beerdigungsgebühren	2113	3113 12	9.500,00	8.000,00	1.500,00	9.500,00	8.000,00	1.500,00
2/817000+860000	Transfers von Bund, Bundesfonds und Bundeskammern	2121	3121 15	400,00	400,00	0,00	400,00	400,00	0,00
SU 21 / 31	Summe Erträge / Einzahlungen operative Gebarung			27.900,00	27.700,00	200,00	24.700,00	24.500,00	200,00
1/817000-510000	Geldbezüge der Vertragsbediensteten der Verwaltung	2211	3211 20	4.100,00	4.100,00	0,00	4.100,00	4.100,00	0,00
1/817000-511000	Geldbezüge der Vertragsbediensteten in handwerklicher Verwendung	2211	3211 20	8.000,00	7.800,00	200,00	8.000,00	7.800,00	200,00
1/817000-521000	Geldbezüge der ganzjährig beschäftigten Arbeiter	2211	3211 20	600,00	1.100,00	-500,00	600,00	1.100,00	-500,00
1/817000-580000	DGB zum Ausgleichsfond für FBH	2212	3212 20	400,00	400,00	0,00	400,00	400,00	0,00
1/817000-582000	DGB zur sozialen Sicherheit	2212	3212 20	2.600,00	2.800,00	-200,00	2.600,00	2.800,00	-200,00
1/817000-592000	Dotierung von Rückstellungen für Jubiläumswendungen	2214		-100,00	-100,00	0,00	0,00	0,00	0,00

1. Nachtragsvoranschlag 2024

NVA Ergebnis- und Finanzierungsvoranschlag Detailnachweis

Marktgemeinde Tulbing

		MVAG		VC QU	Ergebnisvoranschlag			Finanzierungsvoranschlag		
		EH	FH		VA 2024 inkl. NVA	VA 2024	1. NVA	VA 2024 inkl. NVA	VA 2024	1. NVA
1/817000-600000	Energiebezüge	2222	3222	24	500,00	500,00	0,00	500,00	500,00	0,00
1/817000-610000	Instandhaltung Friedhofsgrund	2224	3224	24	500,00	500,00	0,00	500,00	500,00	0,00
1/817000-613000	Instandhaltung Wege, Mauern, Lift	2224	3224	24	1.000,00	1.000,00	0,00	1.000,00	1.000,00	0,00
1/817000-614000	Instandhaltung Aufbahnhungshalle	2224	3224	24	1.500,00	2.000,00	-500,00	1.500,00	2.000,00	-500,00
1/817000-670000	Versicherungen	2222	3222	24	400,00	500,00	-100,00	400,00	500,00	-100,00
1/817000-680000	Planmäßige Abschreibung	2226			15.600,00	15.600,00	0,00	0,00	0,00	0,00
1/817000-711000	Geb. für die Ben. von Gde.Einricht- ungen u. -anlag. gem. FAG (Ausgabe)	2225	3225	24	1.600,00	1.500,00	100,00	1.600,00	1.500,00	100,00
1/817000-728000	Entgelte für sonstige Leistungen	2225	3225	24	1.200,00	2.900,00	-1.700,00	1.200,00	2.900,00	-1.700,00
1/817000-728100	Kosten Beerdigung	2225	3225	24	8.000,00	8.000,00	0,00	8.000,00	8.000,00	0,00
SU 22 / 32	Summe Aufwendungen / Auszahlungen operative Gebarung				45.900,00	48.600,00	-2.700,00	30.400,00	33.100,00	-2.700,00
SA 0 / SA 1	(0) Nettoergebnis (21 - 22) / (1) Geldfluss operative Gebarung (31 - 32)				-18.000,00	-20.900,00	2.900,00	-5.700,00	-8.600,00	2.900,00
SA01	Saldo (01) Haushaltsrücklagen (230 - 240)				0,00	0,00	0,00	0,00	0,00	0,00
SA00	Saldo (00) Nettoergebnis nach Haushaltsrücklagen (Saldo 0 + Saldo 01)				-18.000,00	-20.900,00	2.900,00			
Investive Gebarung										
SU 33	Summe Einzahlungen investive Gebarung							0,00	0,00	0,00
1/817000-050000	Errichtung Grabfundamente, Urnen und Stützmauer		3412	2 40	0,00	0,00	0,00	8.000,00	8.000,00	0,00
SU 34	Summe Auszahlungen investive Gebarung							8.000,00	8.000,00	0,00
SA2	Saldo (2) Geldfluss aus der Investiven Gebarung (33 - 34)							-8.000,00	-8.000,00	0,00
SA3	Saldo (3) Nettofinanzierungssaldo (Saldo 1 + Saldo 2)							-13.700,00	-16.600,00	2.900,00
Finanzierungstätigkeit										
SU 35	Summe Einzahlungen aus der Finanzierungstätigkeit							0,00	0,00	0,00
SU 36	Summe Auszahlungen aus der Finanzierungstätigkeit							0,00	0,00	0,00
SA4	Saldo (4) Geldfluss aus der Finanzierungstätigkeit (35 - 36)							0,00	0,00	0,00
SA5	Saldo (5) Geldfluss aus der voranschlagswirksamen Gebarung (Saldo 3 + Saldo 4)							-13.700,00	-16.600,00	2.900,00
82 Betriebsähnliche Einrichtungen und Betriebe										
820 Wirtschaftshöfe										
820000 Bauhof										
Operative Gebarung										
2/820000+810000	Erträge aus Leistungen	2114	3114	13	0,00	0,00	0,00	9.400,00	9.400,00	0,00
2/820000+829000	Sonstige Erträge	2116	3116	18	0,00	0,00	0,00	9.200,00	0,00	9.200,00
2/820000+860000	Transfers von Bund, Bundesfonds und Bundeskammern	2121	3121	15	1.200,00	1.200,00	0,00	1.200,00	1.200,00	0,00
SU 21 / 31	Summe Erträge / Einzahlungen operative Gebarung				1.200,00	1.200,00	0,00	19.800,00	10.600,00	9.200,00
1/820000-400000	Geringwertige Wirtschaftsgüter Dienstbekleidung	2221	3221	23	5.600,00	5.600,00	0,00	5.600,00	5.600,00	0,00

1. Nachtragsvoranschlag 2024

NVA Ergebnis- und Finanzierungsvoranschlag Detailnachweis

Marktgemeinde Tulbing

		MVAG		VC QU	Ergebnisvoranschlag			Finanzierungsvoranschlag		
		EH	FH		VA 2024 inkl. NVA	VA 2024	1. NVA	VA 2024 inkl. NVA	VA 2024	1. NVA
1/820000-454000	Reinigung	2221	3221	23	1.500,00	800,00	700,00	1.500,00	800,00	700,00
1/820000-459000	sonstige Verbrauchsgüter	2221	3221	23	1.800,00	4.200,00	-2.400,00	1.800,00	4.200,00	-2.400,00
1/820000-511000	Geldbezüge der Vertragsbediensteten in handwerklicher Verwendung	2211	3211	20	59.100,00	59.100,00	0,00	59.100,00	59.100,00	0,00
1/820000-569000	Sonstige Nebengebühren	2211	3211	20	200,00	200,00	0,00	200,00	200,00	0,00
1/820000-580000	DGB zum Ausgleichsfond für FBH	2212	3212	20	1.700,00	1.700,00	0,00	1.700,00	1.700,00	0,00
1/820000-582000	DGB zur sozialen Sicherheit	2212	3212	20	12.800,00	12.800,00	0,00	12.800,00	12.800,00	0,00
1/820000-592000	Dotierung von Rückstellungen für Jubiläumsszuwendungen	2214			-300,00	-300,00	0,00	0,00	0,00	0,00
1/820000-600000	Energiebezüge	2222	3222	24	11.000,00	12.800,00	-1.800,00	11.000,00	12.800,00	-1.800,00
1/820000-614000	Instandhaltung Gebäude	2224	3224	24	2.000,00	2.000,00	0,00	2.000,00	2.000,00	0,00
1/820000-616000	Instandhaltung Maschinen	2224	3224	24	3.000,00	4.000,00	-1.000,00	3.000,00	4.000,00	-1.000,00
1/820000-631000	Telekommunikationsdienste	2222	3222	24	700,00	600,00	100,00	700,00	600,00	100,00
1/820000-670000	Versicherungen	2222	3222	24	1.000,00	1.100,00	-100,00	1.000,00	1.100,00	-100,00
1/820000-680000	Planmäßige Abschreibung	2226			22.200,00	29.000,00	-6.800,00	0,00	0,00	0,00
1/820000-711000	Geb. für die Ben. von Gde.Einrichtungen u. -anlag. gem. FAG (Ausgabe)	2225	3225	24	400,00	400,00	0,00	400,00	400,00	0,00
1/820000-720000	Kostenbeiträge (Kostensätze) für Leistungen	2225	3225		1.000,00	6.500,00	-5.500,00	1.000,00	6.500,00	-5.500,00
1/820000-724000	Reisegebühren	2225	3225	24	100,00	0,00	100,00	100,00	0,00	100,00
1/820000-728000	Entgelte für sonstige Leistungen	2225	3225	24	700,00	3.100,00	-2.400,00	700,00	3.100,00	-2.400,00
SU 22 / 32	Summe Aufwendungen / Auszahlungen operative Gebarung				124.500,00	143.600,00	-19.100,00	102.600,00	114.900,00	-12.300,00
SA 0 / SA 1	(0) Nettoergebnis (21 - 22) / (1) Geldfluss operative Gebarung (31 - 32)				-123.300,00	-142.400,00	19.100,00	-82.800,00	-104.300,00	21.500,00
SA01	Saldo (01) Haushaltsrücklagen (230 - 240)				0,00	0,00	0,00	0,00	0,00	0,00
SA00	Saldo (00) Nettoergebnis nach Haushaltsrücklagen (Saldo 0 + Saldo 01)				-123.300,00	-142.400,00	19.100,00			
Investive Gebarung										
SU 33	Summe Einzahlungen investive Gebarung							0,00	0,00	0,00
1/820000-020000	Ankauf von Maschinen		3414	2 41	0,00	0,00	0,00	17.300,00	17.300,00	0,00
1/820000-030000	Werkzeuge und sonstige Erzeugungsmittel		3414	2 41	0,00	0,00	0,00	2.000,00	4.000,00	-2.000,00
1/820000-042000	Amts-, Betriebs- und Geschäftsausstattung		3415	2 41	0,00	0,00	0,00	500,00	1.000,00	-500,00
1/820000-070000	Aktivierungsfähige Rechte (immaterielle Vermögenswerte)		3411	2 42	0,00	0,00	0,00	0,00	4.000,00	-4.000,00
SU 34	Summe Auszahlungen investive Gebarung							19.800,00	26.300,00	-6.500,00
SA2	Saldo (2) Geldfluss aus der Investiven Gebarung (33 - 34)							-19.800,00	-26.300,00	6.500,00
SA3	Saldo (3) Nettofinanzierungssaldo (Saldo 1 + Saldo 2)							-102.600,00	-130.600,00	28.000,00
Finanzierungstätigkeit										
SU 35	Summe Einzahlungen aus der Finanzierungstätigkeit							0,00	0,00	0,00
SU 36	Summe Auszahlungen aus der Finanzierungstätigkeit							0,00	0,00	0,00

1. Nachtragsvoranschlag 2024

NVA Ergebnis- und Finanzierungsvoranschlag Detailnachweis

Marktgemeinde Tulbing

	MVAG	VC QU	Ergebnisvoranschlag			Finanzierungsvoranschlag				
			EH	FH	VA 2024 inkl. NVA	VA 2024	1. NVA	VA 2024 inkl. NVA	VA 2024	1. NVA
SA4	Saldo (4) Geldfluss aus der Finanzierungstätigkeit (35 – 36)						0,00	0,00	0,00	
SA5	Saldo (5) Geldfluss aus der voranschlagswirksamen Gebarung (Saldo 3 + Saldo 4)						-102.600,00	-130.600,00	28.000,00	
821	Fuhrpark									
821000	Fuhrpark									
Operative Gebarung										
2/821000+803100	Veräußerungen von technischen Anlagen, Fahrzeugen und Maschinen	2116		31	100,00	0,00	100,00	0,00	0,00	0,00
2/821000+813000	Erträge aus der Auflösung von Investitionszuschüssen (Kapitaltransfers)	2127			2.000,00	2.000,00	0,00	0,00	0,00	0,00
SU 21 / 31	Summe Erträge / Einzahlungen operative Gebarung				2.100,00	2.000,00	100,00	0,00	0,00	0,00
1/821000-452000	Treibstoffe	2221	3221	23	12.000,00	10.000,00	2.000,00	12.000,00	10.000,00	2.000,00
1/821000-617000	Instandhaltung Fahrzeuge	2224	3224	24	6.000,00	11.300,00	-5.300,00	6.000,00	11.300,00	-5.300,00
1/821000-670000	Versicherungen	2222	3222	24	6.800,00	6.000,00	800,00	6.800,00	6.000,00	800,00
1/821000-680000	Planmäßige Abschreibung	2226			28.500,00	21.800,00	6.700,00	0,00	0,00	0,00
1/821000-710000	Öffentliche Abgaben (Ausgaben), Kraftfahrzeugsteuer	2225	3225	24	400,00	400,00	0,00	400,00	400,00	0,00
SU 22 / 32	Summe Aufwendungen / Auszahlungen operative Gebarung				53.700,00	49.500,00	4.200,00	25.200,00	27.700,00	-2.500,00
SA 0 / SA 1	(0) Nettoergebnis (21 - 22) / (1) Geldfluss operative Gebarung (31 – 32)				-51.600,00	-47.500,00	-4.100,00	-25.200,00	-27.700,00	2.500,00
SA01	Saldo (01) Haushaltsrücklagen (230 - 240)				0,00	0,00	0,00	0,00	0,00	0,00
SA00	Saldo (00) Nettoergebnis nach Haushaltsrücklagen (Saldo 0 + Saldo 01)				-51.600,00	-47.500,00	-4.100,00			
Investive Gebarung										
2/821000+803100	Veräußerungen von technischen Anlagen, Fahrzeugen und Maschinen	3314		31	0,00	0,00	0,00	100,00	0,00	100,00
SU 33	Summe Einzahlungen investive Gebarung							100,00	0,00	100,00
SU 34	Summe Auszahlungen investive Gebarung							0,00	0,00	0,00
SA2	Saldo (2) Geldfluss aus der Investiven Gebarung (33 – 34)							100,00	0,00	100,00
SA3	Saldo (3) Nettofinanzierungssaldo (Saldo 1 + Saldo 2)							-25.100,00	-27.700,00	2.600,00
Finanzierungstätigkeit										
SU 35	Summe Einzahlungen aus der Finanzierungstätigkeit							0,00	0,00	0,00
SU 36	Summe Auszahlungen aus der Finanzierungstätigkeit							0,00	0,00	0,00
SA4	Saldo (4) Geldfluss aus der Finanzierungstätigkeit (35 – 36)							0,00	0,00	0,00
SA5	Saldo (5) Geldfluss aus der voranschlagswirksamen Gebarung (Saldo 3 + Saldo 4)							-25.100,00	-27.700,00	2.600,00

1. Nachtragsvoranschlag 2024

NVA Ergebnis- und Finanzierungsvoranschlag Detailnachweis

Marktgemeinde Tulbing

		MVAG		VC QU	Ergebnisvoranschlag			Finanzierungsvoranschlag		
		EH	FH		VA 2024 inkl. NVA	VA 2024	1. NVA	VA 2024 inkl. NVA	VA 2024	1. NVA
84	Liegenschaften, Wohn- und Geschäftsgebäude									
840	Grundbesitz									
840000	Grundbesitz									
Operative Gebarung										
2/840000+811000	Miet- und Pachtertrag	2115	3115	14	18.400,00	18.400,00	0,00	18.400,00	18.400,00	0,00
SU 21 / 31	Summe Erträge / Einzahlungen operative Gebarung				18.400,00	18.400,00	0,00	18.400,00	18.400,00	0,00
1/840000-680000	Planmäßige Abschreibung	2226			1.100,00	100,00	1.000,00	0,00	0,00	0,00
1/840000-710000	Steuern und Abgaben	2225	3225	24	600,00	500,00	100,00	600,00	500,00	100,00
SU 22 / 32	Summe Aufwendungen / Auszahlungen operative Gebarung				1.700,00	600,00	1.100,00	600,00	500,00	100,00
SA 0 / SA 1	(0) Nettoergebnis (21 - 22) / (1) Geldfluss operative Gebarung (31 - 32)				16.700,00	17.800,00	-1.100,00	17.800,00	17.900,00	-100,00
SA01	Saldo (01) Haushaltsrücklagen (230 - 240)				0,00	0,00	0,00	0,00	0,00	0,00
SA00	Saldo (00) Nettoergebnis nach Haushaltsrücklagen (Saldo 0 + Saldo 01)				16.700,00	17.800,00	-1.100,00			
Investive Gebarung										
SU 33	Summe Einzahlungen investive Gebarung							0,00	0,00	0,00
1/840000-001000	Ankauf von Grundstücken	3412	2	40	0,00	0,00	0,00	9.200,00	3.000,00	6.200,00
SU 34	Summe Auszahlungen investive Gebarung							9.200,00	3.000,00	6.200,00
SA2	Saldo (2) Geldfluss aus der Investiven Gebarung (33 - 34)							-9.200,00	-3.000,00	-6.200,00
SA3	Saldo (3) Nettofinanzierungssaldo (Saldo 1 + Saldo 2)							8.600,00	14.900,00	-6.300,00
Finanzierungstätigkeit										
SU 35	Summe Einzahlungen aus der Finanzierungstätigkeit							0,00	0,00	0,00
SU 36	Summe Auszahlungen aus der Finanzierungstätigkeit							0,00	0,00	0,00
SA4	Saldo (4) Geldfluss aus der Finanzierungstätigkeit (35 - 36)							0,00	0,00	0,00
SA5	Saldo (5) Geldfluss aus der voranschlagswirksamen Gebarung (Saldo 3 + Saldo 4)							8.600,00	14.900,00	-6.300,00
842	Waldbesitz (soweit nicht bei 866)									
842000	Waldbesitz									
Operative Gebarung										
2/842000+810000	Erlöse aus Holzverkauf	2114	3114	13	42.200,00	12.000,00	30.200,00	42.200,00	12.000,00	30.200,00
2/842000+861000	Transfers von Ländern, Landesfonds und Landesammern	2121	3121	15	5.300,00	2.600,00	2.700,00	5.300,00	2.600,00	2.700,00
SU 21 / 31	Summe Erträge / Einzahlungen operative Gebarung				47.500,00	14.600,00	32.900,00	47.500,00	14.600,00	32.900,00
1/842000-610000	Pflege Waldgrundstücke	2224	3224	24	12.000,00	12.000,00	0,00	12.000,00	12.000,00	0,00
1/842000-610100	Aufforstung	2224	3224	24	3.600,00	900,00	2.700,00	3.600,00	900,00	2.700,00
1/842000-680000	Planmäßige Abschreibung	2226			1.100,00	1.100,00	0,00	0,00	0,00	0,00
SU 22 / 32	Summe Aufwendungen / Auszahlungen operative Gebarung				16.700,00	14.000,00	2.700,00	15.600,00	12.900,00	2.700,00
SA 0 / SA 1	(0) Nettoergebnis (21 - 22) / (1) Geldfluss operative Gebarung (31 - 32)				30.800,00	600,00	30.200,00	31.900,00	1.700,00	30.200,00
SA01	Saldo (01) Haushaltsrücklagen (230 - 240)				0,00	0,00	0,00	0,00	0,00	0,00

1. Nachtragsvoranschlag 2024

Marktgemeinde Tulbing

NVA Ergebnis- und Finanzierungsvoranschlag Detailnachweis

		MVAG		VC QU	Ergebnisvoranschlag			Finanzierungsvoranschlag		
		EH	FH		VA 2024 inkl. NVA	VA 2024	1. NVA	VA 2024 inkl. NVA	VA 2024	1. NVA
SA00	Saldo (00) Nettoergebnis nach Haushaltsrücklagen (Saldo 0 + Saldo 01)				30.800,00	600,00	30.200,00			
Investive Gebarung										
SU 33	Summe Einzahlungen investive Gebarung							0,00	0,00	0,00
1/842000-020000	Maschinen und maschinelle Anlagen	3414	2	41	0,00	0,00	0,00	500,00	1.000,00	-500,00
SU 34	Summe Auszahlungen investive Gebarung							500,00	1.000,00	-500,00
SA2	Saldo (2) Geldfluss aus der Investiven Gebarung (33 – 34)							-500,00	-1.000,00	500,00
SA3	Saldo (3) Nettofinanzierungssaldo (Saldo 1 + Saldo 2)							31.400,00	700,00	30.700,00
Finanzierungstätigkeit										
SU 35	Summe Einzahlungen aus der Finanzierungstätigkeit							0,00	0,00	0,00
SU 36	Summe Auszahlungen aus der Finanzierungstätigkeit							0,00	0,00	0,00
SA4	Saldo (4) Geldfluss aus der Finanzierungstätigkeit (35 – 36)							0,00	0,00	0,00
SA5	Saldo (5) Geldfluss aus der voranschlagswirksamen Gebarung (Saldo 3 + Saldo 4)							31.400,00	700,00	30.700,00
846	Wohn- und Geschäftsgebäude (soweit nicht bei 853)									
846000	Geschäftsgebäude									
Operative Gebarung										
2/846000+811000	Miet- und Pachtertrag	2115	3115	14	7.700,00	7.700,00	0,00	7.700,00	7.700,00	0,00
SU 21 / 31	Summe Erträge / Einzahlungen operative Gebarung				7.700,00	7.700,00	0,00	7.700,00	7.700,00	0,00
1/846000-614000	Instandhaltung Gebäude	2224	3224	24	2.000,00	1.000,00	1.000,00	2.000,00	1.000,00	1.000,00
1/846000-650000	Zinsen Bankdarlehen Erste Bank Ankauf Hauptplatz 2 SK 714/1	2241	3241	25	4.600,00	5.700,00	-1.100,00	4.600,00	5.700,00	-1.100,00
1/846000-670000	Versicherungen	2222	3222	24	300,00	400,00	-100,00	300,00	400,00	-100,00
1/846000-680000	Planmäßige Abschreibung	2226			11.300,00	11.300,00	0,00	0,00	0,00	0,00
SU 22 / 32	Summe Aufwendungen / Auszahlungen operative Gebarung				18.200,00	18.400,00	-200,00	6.900,00	7.100,00	-200,00
SA 0 / SA 1	(0) Nettoergebnis (21 - 22) / (1) Geldfluss operative Gebarung (31 – 32)				-10.500,00	-10.700,00	200,00	800,00	600,00	200,00
SA01	Saldo (01) Haushaltsrücklagen (230 - 240)				0,00	0,00	0,00	0,00	0,00	0,00
SA00	Saldo (00) Nettoergebnis nach Haushaltsrücklagen (Saldo 0 + Saldo 01)				-10.500,00	-10.700,00	200,00			
Investive Gebarung										
SU 33	Summe Einzahlungen investive Gebarung							0,00	0,00	0,00
SU 34	Summe Auszahlungen investive Gebarung							0,00	0,00	0,00
SA2	Saldo (2) Geldfluss aus der Investiven Gebarung (33 – 34)							0,00	0,00	0,00
SA3	Saldo (3) Nettofinanzierungssaldo (Saldo 1 + Saldo 2)							800,00	600,00	200,00
Finanzierungstätigkeit										
SU 35	Summe Einzahlungen aus der Finanzierungstätigkeit							0,00	0,00	0,00
1/846000-346000	Tilgung Bankdarlehen Erste Bank Ankauf Hauptplatz 2 SK 714/1	3614	65		0,00	0,00	0,00	18.600,00	18.300,00	300,00
SU 36	Summe Auszahlungen aus der Finanzierungstätigkeit							18.600,00	18.300,00	300,00
SA4	Saldo (4) Geldfluss aus der Finanzierungstätigkeit (35 – 36)							-18.600,00	-18.300,00	-300,00

1. Nachtragsvoranschlag 2024

Marktgemeinde Tulbing

NVA Ergebnis- und Finanzierungsvoranschlag Detailnachweis

		MVAG		VC QU	Ergebnisvoranschlag			Finanzierungsvoranschlag		
		EH	FH		VA 2024 inkl. NVA	VA 2024	1. NVA	VA 2024 inkl. NVA	VA 2024	1. NVA
SA5	Saldo (5) Geldfluss aus der voranschlagswirksamen Gebarung (Saldo 3 + Saldo 4)							-17.800,00	-17.700,00	-100,00
85	Betriebe mit marktbestimmter Tätigkeit									
850	Betriebe der Wasserversorgung									
850000	Wasserversorgung									
	Operative Gebarung									
2/850000+810000	Erträge aus Leistungen Energie	2114	3114		500,00	0,00	500,00	500,00	0,00	500,00
2/850000+813000	Erträge aus der Auflösung von Investitionszuschüssen (Kapitaltransfers)	2127			36.100,00	39.600,00	-3.500,00	0,00	0,00	0,00
2/850000+816000	Kostensätze	2114	3114	13	300,00	100,00	200,00	300,00	100,00	200,00
2/850000+823000	Sonstige Zinserträge Termineinlage	2131	3131		1.400,00	0,00	1.400,00	1.400,00	0,00	1.400,00
2/850000+852100	Bereitstellungsgebühr	2113	3113	12	249.100,00	249.000,00	100,00	249.100,00	249.000,00	100,00
2/850000+852101	Bereitstellungsgebühr vertraglich	2113	3113	12	900,00	900,00	0,00	900,00	900,00	0,00
2/850000+852200	Wasserbezugsgebühren	2113	3113	12	513.200,00	639.000,00	-125.800,00	513.200,00	639.000,00	-125.800,00
2/850000+852201	Wasserbezugsgebühr vertraglich	2113	3113	12	11.700,00	20.400,00	-8.700,00	11.700,00	20.400,00	-8.700,00
2/850000+860000	Transfers von Bund BA01 Zinsen	2121	3121	15	1.800,00	1.800,00	0,00	1.800,00	1.800,00	0,00
2/850000+860001	Transfers von Bund BA07 Anpassung und Sanierung Brunnenfeld Zinsen	2121	3121	15	100,00	100,00	0,00	100,00	100,00	0,00
2/850000+860002	Transfers von Bund BA03 Wasserwerk Zinsen	2121	3121	15	100,00	100,00	0,00	100,00	100,00	0,00
2/850000+861010	Landestransfer Gebührenbremse 2024	2121	3121		52.800,00	0,00	52.800,00	52.800,00	0,00	52.800,00
6/850000+899000	Entnahmen aus Verrechnungsrücklagen zwischen investiven Projekt von 010	2116		1	25.000,00	18.100,00	6.900,00	0,00	0,00	0,00
2/850000+899000	Entnahmen zwischen operativer Gebarung und Projekten	2116			2.400,00	0,00	2.400,00	0,00	0,00	0,00
SU 21 / 31	Summe Erträge / Einzahlungen operative Gebarung				895.400,00	969.100,00	-73.700,00	831.900,00	911.400,00	-79.500,00
1/850000-400000	Geringwertige Wirtschaftsgüter	2221	3221	23	800,00	800,00	0,00	800,00	800,00	0,00
1/850000-413000	Wasserankauf	2221	3221	23	260.300,00	322.200,00	-61.900,00	260.300,00	322.200,00	-61.900,00
1/850000-413100	Wasserzählertäusche	2221	3221	23	5.000,00	5.000,00	0,00	5.000,00	5.000,00	0,00
1/850000-510000	Geldbezüge der Vertragsbediensteten der Verwaltung	2211	3211	20	23.400,00	23.400,00	0,00	23.400,00	23.400,00	0,00
1/850000-511000	Geldbezüge der Vertragsbediensteten in handwerklicher Verwendung	2211	3211	20	61.000,00	64.900,00	-3.900,00	61.000,00	64.900,00	-3.900,00
1/850000-569000	Sonstige Nebengebühren	2211	3211	20	200,00	100,00	100,00	200,00	100,00	100,00
1/850000-580000	DGB zum Ausgleichsfond für FBH	2212	3212	20	3.300,00	3.300,00	0,00	3.300,00	3.300,00	0,00
1/850000-582000	DGB zur sozialen Sicherheit	2212	3212	20	17.900,00	19.100,00	-1.200,00	17.900,00	19.100,00	-1.200,00
1/850000-592000	Dotierung von Rückstellungen für Jubiläumszuwendungen	2214			500,00	500,00	0,00	0,00	0,00	0,00
1/850000-600000	Energiebezüge	2222	3222	24	51.200,00	52.200,00	-1.000,00	51.200,00	52.200,00	-1.000,00
1/850000-600001	Energiebezüge Brunnen Tulbing	2222	3222	24	2.000,00	2.500,00	-500,00	2.000,00	2.500,00	-500,00

1. Nachtragsvoranschlag 2024

Marktgemeinde Tulbing

NVA Ergebnis- und Finanzierungsvoranschlag Detailnachweis

		MVAG		VC QU	Ergebnisvoranschlag			Finanzierungsvoranschlag		
		EH	FH		VA 2024 inkl. NVA	VA 2024	1. NVA	VA 2024 inkl. NVA	VA 2024	1. NVA
1/850000-613000	Instandhaltung Wasserversorgungsanlage	2224	3224	24	20.000,00	20.000,00	0,00	20.000,00	20.000,00	0,00
1/850000-613001	Instandhaltung Wasserversorgungsanlage Brunnen Tulbing	2224	3224	24	1.000,00	1.000,00	0,00	1.000,00	1.000,00	0,00
1/850000-619000	Instandhaltung Sonderanl.,Rohre,Quellen	2224	3224	24	120.000,00	120.000,00	0,00	120.000,00	120.000,00	0,00
1/850000-631000	Telekommunikationsdienste	2222	3222	24	1.800,00	1.800,00	0,00	1.800,00	1.800,00	0,00
1/850000-631001	Telekommunikationsdienste Brunnen Tulbing	2222	3222	24	200,00	100,00	100,00	200,00	100,00	100,00
1/850000-640000	Prüfungskosten	2222	3222	24	7.000,00	5.500,00	1.500,00	7.000,00	5.500,00	1.500,00
1/850000-650000	Zinsen Bankdarlehen Bawag PSK WVA BA01 SK 715/17	2241	3241	25	3.200,00	3.900,00	-700,00	3.200,00	3.900,00	-700,00
1/850000-650100	Zinsen Hauptgraben Wasserverband SK 800/1	2241	3241	25	13.200,00	16.700,00	-3.500,00	13.200,00	16.700,00	-3.500,00
1/850000-650200	Zinsen Bankdarlehen Raiffeisenlandesbank BA03 SK 718/1	2241	3241	25	7.200,00	7.200,00	0,00	7.200,00	7.200,00	0,00
1/850000-650300	Zinsen NÖ WWF BA06 SK 701/5	2241	3241	25	100,00	100,00	0,00	100,00	100,00	0,00
1/850000-650400	Zinsen Bankdarlehen RLB BA08 An der Zeil 718/3	2241	3241	25	0,00	14.900,00	-14.900,00	0,00	14.900,00	-14.900,00
1/850000-670000	Versicherungen	2222	3222	24	1.800,00	2.000,00	-200,00	1.800,00	2.000,00	-200,00
1/850000-680000	Planmäßige Abschreibung	2226			207.500,00	181.400,00	26.100,00	0,00	0,00	0,00
1/850000-710000	Öffentliche Abgaben Gebrauchsabgabe	2225	3225	24	14.800,00	14.800,00	0,00	14.800,00	14.800,00	0,00
1/850000-710001	Öffentliche Abgaben, ohne Gebühren gemäß FAG KESSt Termneinlage	2225	3225		500,00	0,00	500,00	500,00	0,00	500,00
1/850000-720010	Verwaltungskostenbeiträge	2225	3225	24	37.500,00	38.900,00	-1.400,00	37.500,00	38.900,00	-1.400,00
1/850000-722010	Zweckzuschuss Gebühren 2024	2225	3225		52.800,00	0,00	52.800,00	52.800,00	0,00	52.800,00
1/850000-728200	Entgelte für sonstige Leistungen	2225	3225	24	4.300,00	4.300,00	0,00	4.300,00	4.300,00	0,00
1/850000-799000	Zuweisungen an Verrechnungsrücklagen zwischen operativer Gebarung und Projekten 850	2225			25.000,00	18.100,00	6.900,00	0,00	0,00	0,00
5/850000-799000	Zuweisungen an Verrechnungsrücklagen zwischen operativer Gebarung und Projekten 850	2225		1	2.400,00	0,00	2.400,00	0,00	0,00	0,00
SU 22 / 32	Summe Aufwendungen / Auszahlungen operative Gebarung				945.900,00	944.700,00	1.200,00	710.500,00	744.700,00	-34.200,00
SA 0 / SA 1	(0) Nettoergebnis (21 - 22) / (1) Geldfluss operative Gebarung (31 - 32)				-50.500,00	24.400,00	-74.900,00	121.400,00	166.700,00	-45.300,00
2/850000+894001	Entnahmen von zweckgebundenen Haushaltsrücklagen 8,9990934,2 Wasser		2301		25.000,00	0,00	25.000,00	0,00	0,00	0,00
SA01	Saldo (01) Haushaltsrücklagen (230 - 240)				25.000,00	0,00	25.000,00	0,00	0,00	0,00
SA00	Saldo (00) Nettoergebnis nach Haushaltsrücklagen (Saldo 0 + Saldo 01)				-25.500,00	24.400,00	-49.900,00			
Investive Gebarung										
2/850000+300000	Kapitaltransfers von Bund BA01 Barwert		3331	33	0,00	0,00	0,00	800,00	800,00	0,00

1. Nachtragsvoranschlag 2024

Marktgemeinde Tulbing

NVA Ergebnis- und Finanzierungsvoranschlag Detailnachweis

		MVAG		VC QU	Ergebnisvoranschlag		Finanzierungsvoranschlag			
		EH	FH		VA 2024 inkl. NVA	VA 2024	1. NVA	VA 2024 inkl. NVA	VA 2024	1. NVA
6/850000+300000	Kapitaltransfers von Bund, Bundesfonds und Bundeskammern KPC Photovoltaikanlage	3331	1	33	0,00	0,00	0,00	10.200,00	27.400,00	-17.200,00
6/850000+300001	Kapitaltransfers von Bund, Bundesfonds und Bundeskammern KIP Photovoltaikanlage	3331	1	33	0,00	0,00	0,00	53.300,00	51.500,00	1.800,00
2/850000+300001	Kapitaltransfers von Bund BA07 Anpassung und Sanierung Brunnenfeld Barwert	3331		33	0,00	0,00	0,00	2.700,00	2.700,00	0,00
2/850000+300002	Kapitaltransfers von Bund BA03 Wasserbeimischung Barwert	3331		33	0,00	0,00	0,00	5.300,00	5.300,00	0,00
6/850000+301000	Kapitaltransfers von Ländern, Landesfonds und Landeskammern Photovoltaikanlage	3331	1	33	0,00	0,00	0,00	0,00	5.000,00	-5.000,00
2/850000+307000	Kapitaltransfers von privaten Haushalten und privaten Organisationen ohne Erwerbszweck und andere	3334		34	0,00	0,00	0,00	14.800,00	6.300,00	8.500,00
6/850000+309000	Kapitaltransfers von der Europäischen Union KPC Photovoltaikanlage	3335	1		0,00	0,00	0,00	10.000,00	0,00	10.000,00
SU 33	Summe Einzahlungen investive Gebarung							97.100,00	99.000,00	-1.900,00
1/850000-004000	Wasserbauten und Anlagen	3412	2	40	0,00	0,00	0,00	160.000,00	160.000,00	0,00
5/850000-004001	Wasser- und Abwasserbauten und -anlagen An der Zeil BA 08	3412	1	40	0,00	0,00	0,00	278.600,00	195.100,00	83.500,00
5/850000-004002	Wasser- und Abwasserbauten und -anlagen Transportleitung CH	3412	1	40	0,00	0,00	0,00	0,00	100.000,00	-100.000,00
1/850000-020000	Maschinen und maschinelle Anlagen	3414	2	41	0,00	0,00	0,00	3.500,00	2.000,00	1.500,00
SU 34	Summe Auszahlungen investive Gebarung							442.100,00	457.100,00	-15.000,00
SA2	Saldo (2) Geldfluss aus der Investiven Gebarung (33 – 34)							-345.000,00	-358.100,00	13.100,00
SA3	Saldo (3) Nettofinanzierungssaldo (Saldo 1 + Saldo 2)							-223.600,00	-191.400,00	-32.200,00
Finanzierungstätigkeit										
2/850000+341000	Investitionsdarlehen von Ländern, Landesfonds und Landeskammern BA 06	3511		54	0,00	0,00	0,00	100,00	100,00	0,00
6/850000+341500	Darlehensaufnahme Land NÖ WWF WVA BA 06 SK 701/5	3511	1		0,00	0,00	0,00	2.300,00	0,00	2.300,00
6/850000+346400	Darlehensaufnahme RLB BA08 An der Zeil 718/3	3514	1	55	0,00	0,00	0,00	287.600,00	299.500,00	-11.900,00
SU 35	Summe Einzahlungen aus der Finanzierungstätigkeit							290.000,00	299.600,00	-9.600,00
1/850000-346000	Tilgung Bankdarlehen Bawag PSK WVA BA01 SK 715/17	3614		65	0,00	0,00	0,00	10.200,00	10.000,00	200,00
1/850000-346200	Tilgung Bankdarlehen Raiffeisenlandesbank BA03 SK 718/1	3614		65	0,00	0,00	0,00	48.000,00	48.000,00	0,00
1/850000-346400	Tilgung Bankdarlehen RLB BA08 An der Zeil 718/3	3614		65	0,00	0,00	0,00	0,00	6.200,00	-6.200,00

1. Nachtragsvoranschlag 2024

Marktgemeinde Tulbing

NVA Ergebnis- und Finanzierungsvoranschlag Detailnachweis

		MVAG		VC QU	Ergebnisvoranschlag			Finanzierungsvoranschlag		
		EH	FH		VA 2024 inkl. NVA	VA 2024	1. NVA	VA 2024 inkl. NVA	VA 2024	1. NVA
1/850000-347000	Tilgung Hauptgraben Wasserverband SK 800/1		3613	65	0,00	0,00	0,00	27.900,00	27.900,00	0,00
SU 36	Summe Auszahlungen aus der Finanzierungstätigkeit							86.100,00	92.100,00	-6.000,00
SA4	Saldo (4) Geldfluss aus der Finanzierungstätigkeit (35 – 36)							203.900,00	207.500,00	-3.600,00
SA5	Saldo (5) Geldfluss aus der voranschlagswirksamen Gebarung (Saldo 3 + Saldo 4)							-19.700,00	16.100,00	-35.800,00
851	Betriebe der Abwasserbeseitigung									
851000	Abwasserbeseitigung									
Operative Gebarung										
2/851000+813000	Erträge aus der Auflösung von Investitionszuschüssen (Kapitaltransfers)	2127			131.300,00	131.800,00	-500,00	0,00	0,00	0,00
2/851000+829000	Sonstige Erträge Schadenersätze von Dritten	2116	3116		1.900,00	0,00	1.900,00	1.900,00	0,00	1.900,00
2/851000+852100	Reinwasserkanal Benützungsgebühren	2113	3113	12	200,00	200,00	0,00	200,00	200,00	0,00
2/851000+852200	Schmutzwasserkanal Benützungsgebühren	2113	3113	12	1.042.700,00	1.020.600,00	22.100,00	1.042.700,00	1.020.600,00	22.100,00
2/851000+860001	Transfers von Bund BA01 Zinsen	2121	3121	15	49.500,00	49.500,00	0,00	49.500,00	49.500,00	0,00
2/851000+860002	Transfers von Bund BA02+BA04 Zinsen	2121	3121	15	20.200,00	20.200,00	0,00	20.200,00	20.200,00	0,00
2/851000+860003	Transfers von Bund BA03 Zinsen	2121	3121	15	31.700,00	31.700,00	0,00	31.700,00	31.700,00	0,00
2/851000+860004	Transfers von Bund BA05 Zinsen	2121	3121	15	14.600,00	14.600,00	0,00	14.600,00	14.600,00	0,00
2/851000+860005	Transfers von Bund BA06 Zinsen	2121	3121	15	10.300,00	10.300,00	0,00	10.300,00	10.300,00	0,00
SU 21 / 31	Summe Erträge / Einzahlungen operative Gebarung				1.302.400,00	1.278.900,00	23.500,00	1.171.100,00	1.147.100,00	24.000,00
1/851000-400000	Geringwertige Wirtschaftsgüter (GWG)	2221	3221	23	200,00	200,00	0,00	200,00	200,00	0,00
1/851000-510000	Geldbezüge der Vertragsbediensteten der Verwaltung	2211	3211	20	24.300,00	24.300,00	0,00	24.300,00	24.300,00	0,00
1/851000-580000	DGB zum Ausgleichsfond für FBH	2212	3212	20	900,00	900,00	0,00	900,00	900,00	0,00
1/851000-582000	DGB zur sozialen Sicherheit	2212	3212	20	5.200,00	5.200,00	0,00	5.200,00	5.200,00	0,00
1/851000-600000	Energiebezüge	2222	3222	24	14.000,00	14.000,00	0,00	14.000,00	14.000,00	0,00
1/851000-612000	Instandhaltungen	2224	3224	24	100.000,00	100.000,00	0,00	100.000,00	100.000,00	0,00
1/851000-612001	Instandhaltung von Wasser- und Abwasserbauten und -anlagen Hochwasser	2224	3224		15.000,00	0,00	15.000,00	15.000,00	0,00	15.000,00
1/851000-631000	Telekommunikationsdienste	2222	3222	24	200,00	200,00	0,00	200,00	200,00	0,00
1/851000-650000	Zinsen Bankdarlehen Hypro ABA BA 01 SK 713/7	2241	3241	25	2.500,00	2.500,00	0,00	2.500,00	2.500,00	0,00
1/851000-650100	Zinsen Bankdarlehen Hypo ABA BA 02+04 SK 713/9	2241	3241	25	1.700,00	1.700,00	0,00	1.700,00	1.700,00	0,00
1/851000-650200	Zinsen Bankdarlehen Bawag PSK ABA BA 03 SK 715/15	2241	3241	25	20.100,00	25.100,00	-5.000,00	20.100,00	25.100,00	-5.000,00
1/851000-650300	Zinsen Bankdarlehen Erste Bank ABA BA05+06 SK 716/1+5	2241	3241	25	50.500,00	64.600,00	-14.100,00	50.500,00	64.600,00	-14.100,00

1. Nachtragsvoranschlag 2024

Marktgemeinde Tübing

NVA Ergebnis- und Finanzierungsvoranschlag Detailnachweis

		MVAG		VC QU	Ergebnisvoranschlag			Finanzierungsvoranschlag		
		EH	FH		VA 2024 inkl. NVA	VA 2024	1. NVA	VA 2024 inkl. NVA	VA 2024	1. NVA
1/851000-650500	Zinsen Bankdarlehen RLB BA11 An der Zeil 718/4	2241	3241	25	0,00	9.500,00	-9.500,00	0,00	9.500,00	-9.500,00
1/851000-680000	Planmäßige Abschreibung	2226			279.300,00	280.400,00	-1.100,00	0,00	0,00	0,00
1/851000-710000	Öffentliche Abgaben und Gebrauchsabgabe	2225	3225	24	22.900,00	22.900,00	0,00	22.900,00	22.900,00	0,00
1/851000-711000	Geb. für die Ben. von Gde.Einricht- ungen u. -anlag. gem. FAG (Ausgabe)	2225	3225	24	4.300,00	3.400,00	900,00	4.300,00	3.400,00	900,00
1/851000-720000	Kostenbeiträge (Kostensätze) für Leistungen	2225	3225		10.000,00	8.800,00	1.200,00	10.000,00	8.800,00	1.200,00
1/851000-720010	Verwaltungskostenbeiträge	2225	3225	24	31.300,00	32.500,00	-1.200,00	31.300,00	32.500,00	-1.200,00
1/851000-728000	Entgelte für sonstige Leistungen	2225	3225	24	2.400,00	2.400,00	0,00	2.400,00	2.400,00	0,00
1/851000-752000	Beiträge an Abwasserverband "östl. Tullnerfeld"	2231	3231	26	333.100,00	333.100,00	0,00	333.100,00	333.100,00	0,00
1/851000-764000	Servitute	2234	3234	27	6.400,00	0,00	6.400,00	6.400,00	0,00	6.400,00
1/851000-768000	private Abwasserpumpwerke Förderung zur Anschaffung	2234	3234	27	500,00	500,00	0,00	500,00	500,00	0,00
SU 22 / 32	Summe Aufwendungen / Auszahlungen operative Gebarung				924.800,00	932.200,00	-7.400,00	645.500,00	651.800,00	-6.300,00
SA 0 / SA 1	(0) Nettoergebnis (21 - 22) / (1) Geldfluss operative Gebarung (31 - 32)				377.600,00	346.700,00	30.900,00	525.600,00	495.300,00	30.300,00
SA01	Saldo (01) Haushaltsrücklagen (230 - 240)				0,00	0,00	0,00	0,00	0,00	0,00
SA00	Saldo (00) Nettoergebnis nach Haushaltsrücklagen (Saldo 0 + Saldo 01)				377.600,00	346.700,00	30.900,00			
Investive Gebarung										
2/851000+300001	Kapitaltransfers von Bund BA01 Barwert		3331	33	0,00	0,00	0,00	10.600,00	10.600,00	0,00
2/851000+300002	Kapitaltransfers von Bund BA02+BA04 Barwert		3331	33	0,00	0,00	0,00	10.500,00	10.500,00	0,00
2/851000+300003	Kapitaltransfers von Bund BA03 Barwert		3331	33	0,00	0,00	0,00	20.000,00	20.000,00	0,00
2/851000+300004	Kapitaltransfers von Bund BA05 Barwert		3331	33	0,00	0,00	0,00	11.700,00	11.700,00	0,00
2/851000+300005	Kapitaltransfers von Bund BA06 Barwert		3331	33	0,00	0,00	0,00	13.500,00	13.500,00	0,00
2/851000+300006	Kapitaltransfers von Bund Leitungskataster WD BA08 Barwert		3331	33	0,00	0,00	0,00	2.900,00	2.900,00	0,00
2/851000+301000	Kapitaltransfers von Ländern, Landesfonds und Landeskammern Leitungskataster Wilferdorf BA08		3331	33	0,00	0,00	0,00	13.600,00	13.600,00	0,00
2/851000+307000	Kapitaltransfers von privaten Haushalten und privaten Organisationen ohne Erwerbszweck und andere		3334	34	0,00	0,00	0,00	31.200,00	20.000,00	11.200,00
SU 33	Summe Einzahlungen investive Gebarung							114.000,00	102.800,00	11.200,00
1/851000-004000	Abwasserbauten und -anlagen		3412	2 40	0,00	0,00	0,00	20.000,00	20.000,00	0,00
5/851000-004001	Wasser- und Abwasserbauten und -anlagen An der Zeil BA 11		3412	1 40	0,00	0,00	0,00	196.500,00	136.900,00	59.600,00
5/851000-004002	Wasser- und Abwasserbauten und -anlagen Verlängerung		3412	1	0,00	0,00	0,00	0,00	50.000,00	-50.000,00

1. Nachtragsvoranschlag 2024

Marktgemeinde Tulbing

NVA Ergebnis- und Finanzierungsvoranschlag Detailnachweis

		MVAG		VC QU	Ergebnisvoranschlag			Finanzierungsvoranschlag		
		EH	FH		VA 2024 inkl. NVA	VA 2024	1. NVA	VA 2024 inkl. NVA	VA 2024	1. NVA
1/851000-070000	Aktivierungsfähige Rechte (immaterielle Vermögenswerte) Leitungskataster	3411	2	42	0,00	0,00	0,00	50.000,00	80.000,00	-30.000,00
SU 34	Summe Auszahlungen investive Gebarung							266.500,00	286.900,00	-20.400,00
SA2	Saldo (2) Geldfluss aus der Investiven Gebarung (33 – 34)							-152.500,00	-184.100,00	31.600,00
SA3	Saldo (3) Nettofinanzierungssaldo (Saldo 1 + Saldo 2)							373.100,00	311.200,00	61.900,00
Finanzierungstätigkeit										
6/851000+346500	Darlehensaufnahme RLB BA11 An der Zeil 718/4	3514	1	55	0,00	0,00	0,00	202.400,00	190.500,00	11.900,00
SU 35	Summe Einzahlungen aus der Finanzierungstätigkeit							202.400,00	190.500,00	11.900,00
1/851000-346100	Tilgung Bankdarlehen Hypo ABA BA 01 SK 713/7	3614	65		0,00	0,00	0,00	190.100,00	190.100,00	0,00
1/851000-346200	Tilgung Bankdarlehen Hypo ABA BA 02+04 SK 713/9	3614	65		0,00	0,00	0,00	81.500,00	81.500,00	0,00
1/851000-346300	Tilgung Bankdarlehen Bawag PSK ABA BA 03 SK 715/15	3614	65		0,00	0,00	0,00	73.500,00	71.700,00	1.800,00
1/851000-346400	Tilgung Bankdarlehen Erste Bank PSK ABA BA05+06 SK 716/1+5	3614	65		0,00	0,00	0,00	113.700,00	107.400,00	6.300,00
1/851000-346500	Tilgung Bankdarlehen RLB BA11 An der Zeil 718/4	3614	65		0,00	0,00	0,00	0,00	4.000,00	-4.000,00
SU 36	Summe Auszahlungen aus der Finanzierungstätigkeit							458.800,00	454.700,00	4.100,00
SA4	Saldo (4) Geldfluss aus der Finanzierungstätigkeit (35 – 36)							-256.400,00	-264.200,00	7.800,00
SA5	Saldo (5) Geldfluss aus der voranschlagswirksamen Gebarung (Saldo 3 + Saldo 4)							116.700,00	47.000,00	69.700,00
852	Betriebe der Müllbeseitigung									
852000	Müllbeseitigung									
Operative Gebarung										
2/852000+808000	Erlöse aus Verkauf von Müllsäcken	2116	3116	16	1.300,00	1.300,00	0,00	1.300,00	1.300,00	0,00
2/852000+813000	Erträge aus der Auflösung von Investitionszuschüssen (Kapitaltransfers)	2127			1.000,00	1.000,00	0,00	0,00	0,00	0,00
2/852000+816000	Müllverband Verwaltungsaufwand	2114	3114	13	75.500,00	75.500,00	0,00	75.500,00	75.500,00	0,00
2/852000+850200	Kostenpflichtiger Abfall und sonstige Einnahmen	2111	3111	10	500,00	500,00	0,00	500,00	500,00	0,00
2/852000+860000	Transfers von Bund, Bundesfonds und Bundeskammern	2121	3121	15	800,00	800,00	0,00	800,00	800,00	0,00
SU 21 / 31	Summe Erträge / Einzahlungen operative Gebarung				79.100,00	79.100,00	0,00	78.100,00	78.100,00	0,00
1/852000-413000	Müllsäcke, Zusatzentleerungen	2221	3221	23	1.100,00	2.100,00	-1.000,00	1.100,00	2.100,00	-1.000,00
1/852000-510000	Geldbezüge der Vertragsbediensteten der Verwaltung	2211	3211	20	23.700,00	23.700,00	0,00	23.700,00	23.700,00	0,00
1/852000-511000	Geldbezüge der Vertragsbediensteten in handwerklicher Verwendung	2211	3211	20	19.800,00	19.800,00	0,00	19.800,00	19.800,00	0,00
1/852000-569000	Sonstige Nebengebühren	2211	3211	20	100,00	100,00	0,00	100,00	100,00	0,00

1. Nachtragsvoranschlag 2024

Marktgemeinde Tulbing

NVA Ergebnis- und Finanzierungsvoranschlag Detailnachweis

		MVAG		VC QU	Ergebnisvoranschlag			Finanzierungsvoranschlag		
		EH	FH		VA 2024 inkl. NVA	VA 2024	1. NVA	VA 2024 inkl. NVA	VA 2024	1. NVA
1/852000-580000	DGB zum Ausgleichsfond für FBH	2212	3212	20	1.300,00	1.300,00	0,00	1.300,00	1.300,00	0,00
1/852000-582000	DGB zur sozialen Sicherheit	2212	3212	20	9.400,00	9.400,00	0,00	9.400,00	9.400,00	0,00
1/852000-592000	Dotierung von Rückstellungen für Jubiläumswendungen	2214			100,00	100,00	0,00	0,00	0,00	0,00
1/852000-600000	Energiebezüge	2222	3222	24	1.500,00	1.500,00	0,00	1.500,00	1.500,00	0,00
1/852000-614000	Instandhaltung Gebäude und Anlagen	2224	3224	24	1.000,00	2.000,00	-1.000,00	1.000,00	2.000,00	-1.000,00
1/852000-631000	Telekommunikationsdienste	2222	3222	24	500,00	500,00	0,00	500,00	500,00	0,00
1/852000-650000	Zinsen Bankdarlehen Erste Bank GSZ SK 716/2	2241	3241	25	2.400,00	3.000,00	-600,00	2.400,00	3.000,00	-600,00
1/852000-670000	Versicherungen	2222	3222	24	100,00	100,00	0,00	100,00	100,00	0,00
1/852000-680000	Planmäßige Abschreibung	2226			3.500,00	3.500,00	0,00	0,00	0,00	0,00
1/852000-720000	Kostenbeiträge (Kostensätze) für Leistungen	2225	3225		2.000,00	0,00	2.000,00	2.000,00	0,00	2.000,00
1/852000-720010	Verwaltungskostenbeiträge	2225	3225	24	3.100,00	3.200,00	-100,00	3.100,00	3.200,00	-100,00
1/852000-728000	Entgelte für sonstige Leistungen GVA,...	2225	3225	24	5.500,00	5.000,00	500,00	5.500,00	5.000,00	500,00
SU 22 / 32	Summe Aufwendungen / Auszahlungen operative Gebarung				75.100,00	75.300,00	-200,00	71.500,00	71.700,00	-200,00
SA 0 / SA 1	(0) Nettoergebnis (21 - 22) / (1) Geldfluss operative Gebarung (31 - 32)				4.000,00	3.800,00	200,00	6.600,00	6.400,00	200,00
SA01	Saldo (01) Haushaltsrücklagen (230 - 240)				0,00	0,00	0,00	0,00	0,00	0,00
SA00	Saldo (00) Nettoergebnis nach Haushaltsrücklagen (Saldo 0 + Saldo 01)				4.000,00	3.800,00	200,00			
Investive Gebarung										
SU 33	Summe Einzahlungen investive Gebarung							0,00	0,00	0,00
SU 34	Summe Auszahlungen investive Gebarung							0,00	0,00	0,00
SA2	Saldo (2) Geldfluss aus der Investiven Gebarung (33 - 34)							0,00	0,00	0,00
SA3	Saldo (3) Nettofinanzierungssaldo (Saldo 1 + Saldo 2)							6.600,00	6.400,00	200,00
Finanzierungstätigkeit										
SU 35	Summe Einzahlungen aus der Finanzierungstätigkeit							0,00	0,00	0,00
1/852000-346000	Tilgung Bankdarlehen Erste Bank GSZ SK 716/2		3614	65	0,00	0,00	0,00	5.600,00	5.300,00	300,00
SU 36	Summe Auszahlungen aus der Finanzierungstätigkeit							5.600,00	5.300,00	300,00
SA4	Saldo (4) Geldfluss aus der Finanzierungstätigkeit (35 - 36)							-5.600,00	-5.300,00	-300,00
SA5	Saldo (5) Geldfluss aus der voranschlagswirksamen Gebarung (Saldo 3 + Saldo 4)							1.000,00	1.100,00	-100,00
859	Sonstige Betriebe mit marktbestimmter Tätigkeit									
859100	Biomasse - Nahwärme-Heizungsanlage									
Operative Gebarung										
2/859100+810000	Einnahmen aus Leistungen	2114	3114	13	25.200,00	29.700,00	-4.500,00	25.200,00	29.700,00	-4.500,00
2/859100+813000	Erträge aus der Auflösung von Investitionszuschüssen (Kapitaltransfers)	2127			1.700,00	1.700,00	0,00	0,00	0,00	0,00

1. Nachtragsvoranschlag 2024

Marktgemeinde Tulbing

NVA Ergebnis- und Finanzierungsvoranschlag Detailnachweis

		MVAG		VC QU	Ergebnisvoranschlag			Finanzierungsvoranschlag		
		EH	FH		VA 2024 inkl. NVA	VA 2024	1. NVA	VA 2024 inkl. NVA	VA 2024	1. NVA
2/859100+861200	Zinsenzuschuss Land SK 717/7	2121	3121	15	5.100,00	5.100,00	0,00	5.100,00	5.100,00	0,00
SU 21 / 31	Summe Erträge / Einzahlungen operative Gebarung				32.000,00	36.500,00	-4.500,00	30.300,00	34.800,00	-4.500,00
1/859100-451000	Brennstoffe	2221	3221	23	17.000,00	17.000,00	0,00	17.000,00	17.000,00	0,00
1/859100-511000	Geldbezüge der Vertragsbediensteten in handwerklicher Verwendung	2211	3211	20	4.100,00	4.100,00	0,00	4.100,00	4.100,00	0,00
1/859100-580000	DGB zum Ausgleichsfond für FBH	2212	3212	20	200,00	200,00	0,00	200,00	200,00	0,00
1/859100-582000	DGB zur sozialen Sicherheit	2212	3212	20	900,00	900,00	0,00	900,00	900,00	0,00
1/859100-592000	Dotierung von Rückstellungen für Jubiläumszuwendungen	2214			100,00	100,00	0,00	0,00	0,00	0,00
1/859100-600000	Energiebezüge	2222	3222	24	2.000,00	2.500,00	-500,00	2.000,00	2.500,00	-500,00
1/859100-618000	Instandhaltung sonstige Anlagen	2224	3224	24	1.500,00	4.000,00	-2.500,00	1.500,00	4.000,00	-2.500,00
1/859100-640000	Rechts- und Beratungsaufwand	2222	3222	24	900,00	900,00	0,00	900,00	900,00	0,00
1/859100-650000	Zinsen Bankdarlehen Bank Austria BMHW SK 717/7	2241	3241	25	13.700,00	16.700,00	-3.000,00	13.700,00	16.700,00	-3.000,00
1/859100-670000	Versicherungen	2222	3222	24	300,00	300,00	0,00	300,00	300,00	0,00
1/859100-680000	Planmäßige Abschreibung	2226			20.600,00	20.600,00	0,00	0,00	0,00	0,00
1/859100-711000	Geb. für die Ben. von Gde.Einrichtungen u. -anlag. gem. FAG (Ausgabe)	2225	3225	24	200,00	200,00	0,00	200,00	200,00	0,00
1/859100-720010	Verwaltungskostenbeiträge	2225	3225	24	1.500,00	1.600,00	-100,00	1.500,00	1.600,00	-100,00
1/859100-728000	Entgelte für sonstige Leistungen	2225	3225	24	600,00	600,00	0,00	600,00	600,00	0,00
SU 22 / 32	Summe Aufwendungen / Auszahlungen operative Gebarung				63.600,00	69.700,00	-6.100,00	42.900,00	49.000,00	-6.100,00
SA 0 / SA 1	(0) Nettoergebnis (21 - 22) / (1) Geldfluss operative Gebarung (31 - 32)				-31.600,00	-33.200,00	1.600,00	-12.600,00	-14.200,00	1.600,00
SA01	Saldo (01) Haushaltsrücklagen (230 - 240)				0,00	0,00	0,00	0,00	0,00	0,00
SA00	Saldo (00) Nettoergebnis nach Haushaltsrücklagen (Saldo 0 + Saldo 01)				-31.600,00	-33.200,00	1.600,00			
Investive Gebarung										
SU 33	Summe Einzahlungen investive Gebarung							0,00	0,00	0,00
SU 34	Summe Auszahlungen investive Gebarung							0,00	0,00	0,00
SA2	Saldo (2) Geldfluss aus der Investiven Gebarung (33 - 34)							0,00	0,00	0,00
SA3	Saldo (3) Nettofinanzierungssaldo (Saldo 1 + Saldo 2)							-12.600,00	-14.200,00	1.600,00
Finanzierungstätigkeit										
SU 35	Summe Einzahlungen aus der Finanzierungstätigkeit							0,00	0,00	0,00
1/859100-346000	Tilgung Bankdarlehen Bank Austria BMHW SK 717/7		3614	65	0,00	0,00	0,00	10.700,00	9.700,00	1.000,00
SU 36	Summe Auszahlungen aus der Finanzierungstätigkeit							10.700,00	9.700,00	1.000,00
SA4	Saldo (4) Geldfluss aus der Finanzierungstätigkeit (35 - 36)							-10.700,00	-9.700,00	-1.000,00
SA5	Saldo (5) Geldfluss aus der voranschlagswirksamen Gebarung (Saldo 3 + Saldo 4)							-23.300,00	-23.900,00	600,00

1. Nachtragsvoranschlag 2024

Marktgemeinde Tulbing

NVA Ergebnis- und Finanzierungsvoranschlag Detailnachweis

	MVAG	VC	QU	Ergebnisvoranschlag			Finanzierungsvoranschlag			
				EH	FH	VA 2024 inkl. NVA	VA 2024	1. NVA	VA 2024 inkl. NVA	VA 2024
89	Wirtschaftliche Unternehmungen (Fortsetzung)									
894	Stadthallen, Kongresshäuser									
894000	Veranstaltungs-, Gesundheits- und Fitnesszentrum									
Operative Gebarung										
2/894000+811000	Miet- und Pächtertrag	2115	3115	14	10.600,00	8.000,00	2.600,00	10.600,00	8.000,00	2.600,00
SU 21 / 31	Summe Erträge / Einzahlungen operative Gebarung				10.600,00	8.000,00	2.600,00	10.600,00	8.000,00	2.600,00
1/894000-451000	Beheizung	2221	3221	23	11.600,00	11.600,00	0,00	11.600,00	11.600,00	0,00
1/894000-454000	Reinigung	2221	3221	23	3.000,00	3.000,00	0,00	3.000,00	3.000,00	0,00
1/894000-510000	Geldbezüge der Vertragsbediensteten der Verwaltung	2211	3211	20	6.200,00	6.200,00	0,00	6.200,00	6.200,00	0,00
1/894000-511000	Geldbezüge der Vertragsbediensteten in handwerklicher Verwendung	2211	3211	20	8.200,00	8.200,00	0,00	8.200,00	8.200,00	0,00
1/894000-580000	DGB zum Ausgleichsfond für FBH	2212	3212	20	500,00	500,00	0,00	500,00	500,00	0,00
1/894000-582000	DGB zur sozialen Sicherheit	2212	3212	20	3.100,00	3.100,00	0,00	3.100,00	3.100,00	0,00
1/894000-592000	Dotierung von Rückstellungen für Jubiläumswendungen	2214			100,00	100,00	0,00	0,00	0,00	0,00
1/894000-600000	Energiebezüge	2222	3222	24	6.400,00	7.400,00	-1.000,00	6.400,00	7.400,00	-1.000,00
1/894000-614000	Instandhaltung Gebäude	2224	3224	24	2.500,00	5.000,00	-2.500,00	2.500,00	5.000,00	-2.500,00
1/894000-614001	Instandhaltung von Gebäuden und Bauten Hochwasser	2224	3224		500,00	0,00	500,00	500,00	0,00	500,00
1/894000-618000	Instandhaltung sonstige Anlagen	2224	3224	24	6.300,00	1.500,00	4.800,00	6.300,00	1.500,00	4.800,00
1/894000-631000	Telekommunikationsdienste	2222	3222	24	400,00	400,00	0,00	400,00	400,00	0,00
1/894000-670000	Versicherungen	2222	3222	24	3.400,00	3.800,00	-400,00	3.400,00	3.800,00	-400,00
1/894000-680000	Planmäßige Abschreibung	2226			13.400,00	12.000,00	1.400,00	0,00	0,00	0,00
1/894000-711000	Geb. für die Ben. von Gde.Einrichtungen u. -anlag. gem. FAG (Ausgabe)	2225	3225	24	3.900,00	3.900,00	0,00	3.900,00	3.900,00	0,00
1/894000-720010	Verwaltungskostenbeiträge	2225	3225	24	3.100,00	3.200,00	-100,00	3.100,00	3.200,00	-100,00
1/894000-728000	Entgelte für sonstige Leistungen	2225	3225	24	4.600,00	300,00	4.300,00	4.600,00	300,00	4.300,00
SU 22 / 32	Summe Aufwendungen / Auszahlungen operative Gebarung				77.200,00	70.200,00	7.000,00	63.700,00	58.100,00	5.600,00
SA 0 / SA 1	(0) Nettoergebnis (21 - 22) / (1) Geldfluss operative Gebarung (31 - 32)				-66.600,00	-62.200,00	-4.400,00	-53.100,00	-50.100,00	-3.000,00
SA01	Saldo (01) Haushaltsrücklagen (230 - 240)				0,00	0,00	0,00	0,00	0,00	0,00
SA00	Saldo (00) Nettoergebnis nach Haushaltsrücklagen (Saldo 0 + Saldo 01)				-66.600,00	-62.200,00	-4.400,00			
Investive Gebarung										
SU 33	Summe Einzahlungen investive Gebarung							0,00	0,00	0,00
1/894000-042000	Amts-, Betriebs- und Geschäftsausstattung		3415	2 41	0,00	0,00	0,00	4.500,00	3.000,00	1.500,00
SU 34	Summe Auszahlungen investive Gebarung							4.500,00	3.000,00	1.500,00
SA2	Saldo (2) Geldfluss aus der Investiven Gebarung (33 - 34)							-4.500,00	-3.000,00	-1.500,00
SA3	Saldo (3) Nettofinanzierungssaldo (Saldo 1 + Saldo 2)							-57.600,00	-53.100,00	-4.500,00

1. Nachtragsvoranschlag 2024

Marktgemeinde Tulbing

NVA Ergebnis- und Finanzierungsvoranschlag Detailnachweis

	MVAG		VC QU	Ergebnisvoranschlag			Finanzierungsvoranschlag				
	EH	FH		VA 2024 inkl. NVA	VA 2024	1. NVA	VA 2024 inkl. NVA	VA 2024	1. NVA		
Finanzierungstätigkeit											
SU 35	Summe Einzahlungen aus der Finanzierungstätigkeit										
1/894000-346000			Tilgung Bankdarlehen Hypo VAZ SK 713/10	3614	65	0,00	0,00	0,00	2.600,00	2.600,00	0,00
SU 36	Summe Auszahlungen aus der Finanzierungstätigkeit										
SA4	Saldo (4) Geldfluss aus der Finanzierungstätigkeit (35 – 36)										
SA5	Saldo (5) Geldfluss aus der voranschlagswirksamen Gebarung (Saldo 3 + Saldo 4)										
									-2.600,00	-2.600,00	0,00
									-60.200,00	-55.700,00	-4.500,00

1. Nachtragsvoranschlag 2024

Marktgemeinde Tulbing

NVA Ergebnis- und Finanzierungsvoranschlag Detailnachweis

		MVAG			VC QU	Ergebnisvoranschlag			Finanzierungsvoranschlag		
		EH	FH			VA 2024 inkl. NVA	VA 2024	1. NVA	VA 2024 inkl. NVA	VA 2024	1. NVA
9 Finanzwirtschaft											
90	Gesonderte Verwaltung										
900	Gesonderte Verwaltung										
900000	Finanzabteilung und Finanzverwaltung										
Operative Gebarung											
2/900000+829000	sonstige Einnahmen Stundungszinsen	2116	3116	18		300,00	100,00	200,00	900,00	100,00	800,00
SU 21 / 31	Summe Erträge / Einzahlungen operative Gebarung					300,00	100,00	200,00	900,00	100,00	800,00
SU 22 / 32	Summe Aufwendungen / Auszahlungen operative Gebarung					0,00	0,00	0,00	0,00	0,00	0,00
SA 0 / SA 1	(0) Nettoergebnis (21 - 22) / (1) Geldfluss operative Gebarung (31 - 32)					300,00	100,00	200,00	900,00	100,00	800,00
SA01	Saldo (01) Haushaltsrücklagen (230 - 240)					0,00	0,00	0,00	0,00	0,00	0,00
SA00	Saldo (00) Nettoergebnis nach Haushaltsrücklagen (Saldo 0 + Saldo 01)					300,00	100,00	200,00			
Investive Gebarung											
SU 33	Summe Einzahlungen investive Gebarung								0,00	0,00	0,00
SU 34	Summe Auszahlungen investive Gebarung								0,00	0,00	0,00
SA2	Saldo (2) Geldfluss aus der Investiven Gebarung (33 - 34)								0,00	0,00	0,00
SA3	Saldo (3) Nettofinanzierungssaldo (Saldo 1 + Saldo 2)								900,00	100,00	800,00
Finanzierungstätigkeit											
SU 35	Summe Einzahlungen aus der Finanzierungstätigkeit								0,00	0,00	0,00
SU 36	Summe Auszahlungen aus der Finanzierungstätigkeit								0,00	0,00	0,00
SA4	Saldo (4) Geldfluss aus der Finanzierungstätigkeit (35 - 36)								0,00	0,00	0,00
SA5	Saldo (5) Geldfluss aus der voranschlagswirksamen Gebarung (Saldo 3 + Saldo 4)								900,00	100,00	800,00
91	Kapitalvermögen und Stiftungen ohne eigene Rechtspersönlichkeit										
910	Geldverkehr										
910000	Geldverkehr										
Operative Gebarung											
2/910000+823000	Zinsen der Giro und Spargirokonten	2131	3131	14		47.200,00	10.000,00	37.200,00	47.200,00	10.000,00	37.200,00
SU 21 / 31	Summe Erträge / Einzahlungen operative Gebarung					47.200,00	10.000,00	37.200,00	47.200,00	10.000,00	37.200,00
1/910000-659000	Geldverkehrsspesen	2244	3244	24		1.100,00	1.100,00	0,00	1.100,00	1.100,00	0,00
1/910000-710000	Kapitalertragsteuer	2225	3225	24		11.800,00	4.600,00	7.200,00	11.800,00	4.600,00	7.200,00
SU 22 / 32	Summe Aufwendungen / Auszahlungen operative Gebarung					12.900,00	5.700,00	7.200,00	12.900,00	5.700,00	7.200,00
SA 0 / SA 1	(0) Nettoergebnis (21 - 22) / (1) Geldfluss operative Gebarung (31 - 32)					34.300,00	4.300,00	30.000,00	34.300,00	4.300,00	30.000,00
SA01	Saldo (01) Haushaltsrücklagen (230 - 240)					0,00	0,00	0,00	0,00	0,00	0,00
SA00	Saldo (00) Nettoergebnis nach Haushaltsrücklagen (Saldo 0 + Saldo 01)					34.300,00	4.300,00	30.000,00			

1. Nachtragsvoranschlag 2024

NVA Ergebnis- und Finanzierungsvoranschlag Detailnachweis

Marktgemeinde Tulbing

	MVAG	VC QU	Ergebnisvoranschlag			Finanzierungsvoranschlag				
			EH	FH	VA 2024 inkl. NVA	VA 2024	1. NVA	VA 2024 inkl. NVA	VA 2024	1. NVA
Investive Gebarung										
SU 33							0,00	0,00	0,00	
SU 34							0,00	0,00	0,00	
SA2							0,00	0,00	0,00	
SA3							34.300,00	4.300,00	30.000,00	
Finanzierungstätigkeit										
SU 35							0,00	0,00	0,00	
SU 36							0,00	0,00	0,00	
SA4							0,00	0,00	0,00	
SA5							34.300,00	4.300,00	30.000,00	
912										
912000										
Operative Gebarung										
SU 21 / 31						0,00	0,00	0,00	0,00	0,00
SU 22 / 32						0,00	0,00	0,00	0,00	0,00
SA 0 / SA 1						0,00	0,00	0,00	0,00	0,00
1/912000-795009						411.600,00	479.800,00	-68.200,00	0,00	0,00
SA01						-411.600,00	-479.800,00	68.200,00	0,00	0,00
SA00						-411.600,00	-479.800,00	68.200,00		
Investive Gebarung										
SU 33							0,00	0,00	0,00	0,00
SU 34							0,00	0,00	0,00	0,00
SA2							0,00	0,00	0,00	0,00
SA3							0,00	0,00	0,00	0,00
Finanzierungstätigkeit										
SU 35							0,00	0,00	0,00	0,00
SU 36							0,00	0,00	0,00	0,00
SA4							0,00	0,00	0,00	0,00
SA5							0,00	0,00	0,00	0,00
916										
916000										
Operative Gebarung										
2/916000+829000						1.000,00	1.000,00	0,00	1.000,00	1.000,00
SU 21 / 31						1.000,00	1.000,00	0,00	1.000,00	1.000,00

1. Nachtragsvoranschlag 2024

Marktgemeinde Tulbing

NVA Ergebnis- und Finanzierungsvoranschlag Detailnachweis

	MVAG	VC QU	Ergebnisvoranschlag			Finanzierungsvoranschlag				
			EH	FH	VA 2024 inkl. NVA	VA 2024	1. NVA	VA 2024 inkl. NVA	VA 2024	1. NVA
SU 22 / 32	Summe Aufwendungen / Auszahlungen operative Gebarung				0,00	0,00	0,00	0,00	0,00	0,00
SA 0 / SA 1	(0) Nettoergebnis (21 - 22) / (1) Geldfluss operative Gebarung (31 - 32)				1.000,00	1.000,00	0,00	1.000,00	1.000,00	0,00
SA01	Saldo (01) Haushaltsrücklagen (230 - 240)				0,00	0,00	0,00	0,00	0,00	0,00
SA00	Saldo (00) Nettoergebnis nach Haushaltsrücklagen (Saldo 0 + Saldo 01)				1.000,00	1.000,00	0,00			
Investive Gebarung										
SU 33	Summe Einzahlungen investive Gebarung						0,00	0,00	0,00	0,00
SU 34	Summe Auszahlungen investive Gebarung						0,00	0,00	0,00	0,00
SA2	Saldo (2) Geldfluss aus der Investiven Gebarung (33 - 34)						0,00	0,00	0,00	0,00
SA3	Saldo (3) Nettofinanzierungssaldo (Saldo 1 + Saldo 2)						1.000,00	1.000,00	0,00	0,00
Finanzierungstätigkeit										
SU 35	Summe Einzahlungen aus der Finanzierungstätigkeit						0,00	0,00	0,00	0,00
SU 36	Summe Auszahlungen aus der Finanzierungstätigkeit						0,00	0,00	0,00	0,00
SA4	Saldo (4) Geldfluss aus der Finanzierungstätigkeit (35 - 36)						0,00	0,00	0,00	0,00
SA5	Saldo (5) Geldfluss aus der voranschlagswirksamen Gebarung (Saldo 3 + Saldo 4)						1.000,00	1.000,00	0,00	0,00
92 Öffentliche Abgaben										
920	Ausschließliche Gemeindeabgaben									
920000	Gemeindeabgaben									
Operative Gebarung										
2/920000+816000	NÖ Seuchenvorsorgeabgabe Gemeindeanteil	2114 3114	13		1.400,00	1.400,00	0,00	1.400,00	1.400,00	0,00
2/920000+830000	Grundsteuer A	2111 3111	10		9.400,00	9.400,00	0,00	9.400,00	9.400,00	0,00
2/920000+831000	Grundsteuer B	2111 3111	10		346.600,00	276.900,00	69.700,00	346.600,00	276.900,00	69.700,00
2/920000+833100	Kommunalsteuer	2111 3111	10		297.500,00	297.500,00	0,00	297.500,00	297.500,00	0,00
2/920000+838000	Hundeabgabe	2111 3111	10		22.500,00	22.100,00	400,00	22.500,00	22.100,00	400,00
2/920000+841000	Gebrauchsabgabe	2111 3111	10		71.100,00	66.600,00	4.500,00	71.100,00	66.600,00	4.500,00
2/920000+849000	Nebensprüche Mahngebühr Säumniszuschlag	2111 3111	10		2.000,00	1.500,00	500,00	2.000,00	1.500,00	500,00
2/920000+850000	Aufschließungsabgabe	2111 3111	10		4.000,00	42.000,00	-38.000,00	42.000,00	42.000,00	0,00
2/920000+856000	Verwaltungsabgabe	2111 3111	10		11.500,00	13.500,00	-2.000,00	11.500,00	13.500,00	-2.000,00
SU 21 / 31	Summe Erträge / Einzahlungen operative Gebarung				766.000,00	730.900,00	35.100,00	804.000,00	730.900,00	73.100,00
SU 22 / 32	Summe Aufwendungen / Auszahlungen operative Gebarung				0,00	0,00	0,00	0,00	0,00	0,00
SA 0 / SA 1	(0) Nettoergebnis (21 - 22) / (1) Geldfluss operative Gebarung (31 - 32)				766.000,00	730.900,00	35.100,00	804.000,00	730.900,00	73.100,00
SA01	Saldo (01) Haushaltsrücklagen (230 - 240)				0,00	0,00	0,00	0,00	0,00	0,00
SA00	Saldo (00) Nettoergebnis nach Haushaltsrücklagen (Saldo 0 + Saldo 01)				766.000,00	730.900,00	35.100,00			
Investive Gebarung										
SU 33	Summe Einzahlungen investive Gebarung						0,00	0,00	0,00	0,00

1. Nachtragsvoranschlag 2024

NVA Ergebnis- und Finanzierungsvoranschlag Detailnachweis

Marktgemeinde Tulbing

		MVAG VC QU			Ergebnisvoranschlag			Finanzierungsvoranschlag		
		EH	FH		VA 2024 inkl. NVA	VA 2024	1. NVA	VA 2024 inkl. NVA	VA 2024	1. NVA
SU 34	Summe Auszahlungen investive Gebarung							0,00	0,00	0,00
SA2	Saldo (2) Geldfluss aus der Investiven Gebarung (33 – 34)							0,00	0,00	0,00
SA3	Saldo (3) Nettofinanzierungssaldo (Saldo 1 + Saldo 2)							804.000,00	730.900,00	73.100,00
Finanzierungstätigkeit										
SU 35	Summe Einzahlungen aus der Finanzierungstätigkeit							0,00	0,00	0,00
SU 36	Summe Auszahlungen aus der Finanzierungstätigkeit							0,00	0,00	0,00
SA4	Saldo (4) Geldfluss aus der Finanzierungstätigkeit (35 – 36)							0,00	0,00	0,00
SA5	Saldo (5) Geldfluss aus der voranschlagswirksamen Gebarung (Saldo 3 + Saldo 4)							804.000,00	730.900,00	73.100,00
921	Zwischen Ländern und Gemeinden geteilte Abgaben									
921000	Zwischen Ländern und Gemeinden geteilte Abgaben									
Operative Gebarung										
2/921000+834000	Nächtigungstaxe	2111	3111	10	15.700,00	15.700,00	0,00	15.700,00	15.700,00	0,00
2/921000+861000	Transfers von Ländern, Landesfonds und Landeskammern Interessentenbeitrag	2121	3121	15	7.700,00	0,00	7.700,00	7.700,00	0,00	7.700,00
SU 21 / 31	Summe Erträge / Einzahlungen operative Gebarung				23.400,00	15.700,00	7.700,00	23.400,00	15.700,00	7.700,00
SU 22 / 32	Summe Aufwendungen / Auszahlungen operative Gebarung				0,00	0,00	0,00	0,00	0,00	0,00
SA 0 / SA 1	(0) Nettoergebnis (21 - 22) / (1) Geldfluss operative Gebarung (31 – 32)				23.400,00	15.700,00	7.700,00	23.400,00	15.700,00	7.700,00
SA01	Saldo (01) Haushaltsrücklagen (230 - 240)				0,00	0,00	0,00	0,00	0,00	0,00
SA00	Saldo (00) Nettoergebnis nach Haushaltsrücklagen (Saldo 0 + Saldo 01)				23.400,00	15.700,00	7.700,00			
Investive Gebarung										
SU 33	Summe Einzahlungen investive Gebarung							0,00	0,00	0,00
SU 34	Summe Auszahlungen investive Gebarung							0,00	0,00	0,00
SA2	Saldo (2) Geldfluss aus der Investiven Gebarung (33 – 34)							0,00	0,00	0,00
SA3	Saldo (3) Nettofinanzierungssaldo (Saldo 1 + Saldo 2)							23.400,00	15.700,00	7.700,00
Finanzierungstätigkeit										
SU 35	Summe Einzahlungen aus der Finanzierungstätigkeit							0,00	0,00	0,00
SU 36	Summe Auszahlungen aus der Finanzierungstätigkeit							0,00	0,00	0,00
SA4	Saldo (4) Geldfluss aus der Finanzierungstätigkeit (35 – 36)							0,00	0,00	0,00
SA5	Saldo (5) Geldfluss aus der voranschlagswirksamen Gebarung (Saldo 3 + Saldo 4)							23.400,00	15.700,00	7.700,00
925	Ertragsanteile an gemeinschaftlichen Bundesabgaben									
925000	Ertragsanteile an Gemein.Bundesabgaben									
Operative Gebarung										
2/925000+859000	Ertragsanteile	2112	3112	11	3.275.000,00	3.275.000,00	0,00	3.275.000,00	3.275.000,00	0,00
SU 21 / 31	Summe Erträge / Einzahlungen operative Gebarung				3.275.000,00	3.275.000,00	0,00	3.275.000,00	3.275.000,00	0,00
SU 22 / 32	Summe Aufwendungen / Auszahlungen operative Gebarung				0,00	0,00	0,00	0,00	0,00	0,00
SA 0 / SA 1	(0) Nettoergebnis (21 - 22) / (1) Geldfluss operative Gebarung (31 – 32)				3.275.000,00	3.275.000,00	0,00	3.275.000,00	3.275.000,00	0,00

1. Nachtragsvoranschlag 2024

NVA Ergebnis- und Finanzierungsvoranschlag Detailnachweis

Marktgemeinde Tulbing

	MVAG	VC QU	Ergebnisvoranschlag		Finanzierungsvoranschlag						
			EH	FH	VA 2024 inkl. NVA	VA 2024	1. NVA	VA 2024 inkl. NVA	VA 2024	1. NVA	
SA01			Saldo (01) Haushaltsrücklagen (230 - 240)		0,00	0,00	0,00	0,00	0,00	0,00	
SA00			Saldo (00) Nettoergebnis nach Haushaltsrücklagen (Saldo 0 + Saldo 01)		3.275.000,00	3.275.000,00	0,00				
Investive Gebarung											
SU 33			Summe Einzahlungen investive Gebarung					0,00	0,00	0,00	
SU 34			Summe Auszahlungen investive Gebarung					0,00	0,00	0,00	
SA2			Saldo (2) Geldfluss aus der Investiven Gebarung (33 – 34)					0,00	0,00	0,00	
SA3			Saldo (3) Nettofinanzierungssaldo (Saldo 1 + Saldo 2)					3.275.000,00	3.275.000,00	0,00	
Finanzierungstätigkeit											
SU 35			Summe Einzahlungen aus der Finanzierungstätigkeit					0,00	0,00	0,00	
SU 36			Summe Auszahlungen aus der Finanzierungstätigkeit					0,00	0,00	0,00	
SA4			Saldo (4) Geldfluss aus der Finanzierungstätigkeit (35 – 36)					0,00	0,00	0,00	
SA5			Saldo (5) Geldfluss aus der voranschlagswirksamen Gebarung (Saldo 3 + Saldo 4)					3.275.000,00	3.275.000,00	0,00	
94 Finanzaufweisungen und Zuschüsse											
940 Bedarfszuweisungen											
940000 Bedarfszuweisungen											
Operative Gebarung											
2/940000+861000			2121	3121	15	283.700,00	283.700,00	0,00	283.700,00	283.700,00	0,00
SU 21 / 31			Summe Erträge / Einzahlungen operative Gebarung			283.700,00	283.700,00	0,00	283.700,00	283.700,00	0,00
SU 22 / 32			Summe Aufwendungen / Auszahlungen operative Gebarung			0,00	0,00	0,00	0,00	0,00	0,00
SA 0 / SA 1			(0) Nettoergebnis (21 - 22) / (1) Geldfluss operative Gebarung (31 – 32)			283.700,00	283.700,00	0,00	283.700,00	283.700,00	0,00
SA01			Saldo (01) Haushaltsrücklagen (230 - 240)			0,00	0,00	0,00	0,00	0,00	0,00
SA00			Saldo (00) Nettoergebnis nach Haushaltsrücklagen (Saldo 0 + Saldo 01)			283.700,00	283.700,00	0,00			
Investive Gebarung											
SU 33			Summe Einzahlungen investive Gebarung						0,00	0,00	0,00
SU 34			Summe Auszahlungen investive Gebarung						0,00	0,00	0,00
SA2			Saldo (2) Geldfluss aus der Investiven Gebarung (33 – 34)						0,00	0,00	0,00
SA3			Saldo (3) Nettofinanzierungssaldo (Saldo 1 + Saldo 2)						283.700,00	283.700,00	0,00
Finanzierungstätigkeit											
SU 35			Summe Einzahlungen aus der Finanzierungstätigkeit						0,00	0,00	0,00
SU 36			Summe Auszahlungen aus der Finanzierungstätigkeit						0,00	0,00	0,00
SA4			Saldo (4) Geldfluss aus der Finanzierungstätigkeit (35 – 36)						0,00	0,00	0,00
SA5			Saldo (5) Geldfluss aus der voranschlagswirksamen Gebarung (Saldo 3 + Saldo 4)						283.700,00	283.700,00	0,00

1. Nachtragsvoranschlag 2024

NVA Ergebnis- und Finanzierungsvoranschlag Detailnachweis

Marktgemeinde Tulbing

		MVAG		VC QU	Ergebnisvoranschlag			Finanzierungsvoranschlag		
		EH	FH		VA 2024 inkl. NVA	VA 2024	1. NVA	VA 2024 inkl. NVA	VA 2024	1. NVA
941	Sonstige Finanzaufweisungen nach dem FAG									
941000	Sonstige Finanzaufweisungen FAG									
Operative Gebarung										
2/941000+860000	Bedarfuweisung des Bundes gem. § 24 Strukturfond	2121	3121	15	139.200,00	15.500,00	123.700,00	139.200,00	15.500,00	123.700,00
SU 21 / 31	Summe Erträge / Einzahlungen operative Gebarung				139.200,00	15.500,00	123.700,00	139.200,00	15.500,00	123.700,00
SU 22 / 32	Summe Aufwendungen / Auszahlungen operative Gebarung				0,00	0,00	0,00	0,00	0,00	0,00
SA 0 / SA 1	(0) Nettoergebnis (21 - 22) / (1) Geldfluss operative Gebarung (31 - 32)				139.200,00	15.500,00	123.700,00	139.200,00	15.500,00	123.700,00
SA01	Saldo (01) Haushaltsrücklagen (230 - 240)				0,00	0,00	0,00	0,00	0,00	0,00
SA00	Saldo (00) Nettoergebnis nach Haushaltsrücklagen (Saldo 0 + Saldo 01)				139.200,00	15.500,00	123.700,00			
Investive Gebarung										
SU 33	Summe Einzahlungen investive Gebarung							0,00	0,00	0,00
SU 34	Summe Auszahlungen investive Gebarung							0,00	0,00	0,00
SA2	Saldo (2) Geldfluss aus der Investiven Gebarung (33 - 34)							0,00	0,00	0,00
SA3	Saldo (3) Nettofinanzierungssaldo (Saldo 1 + Saldo 2)							139.200,00	15.500,00	123.700,00
Finanzierungstätigkeit										
SU 35	Summe Einzahlungen aus der Finanzierungstätigkeit							0,00	0,00	0,00
SU 36	Summe Auszahlungen aus der Finanzierungstätigkeit							0,00	0,00	0,00
SA4	Saldo (4) Geldfluss aus der Finanzierungstätigkeit (35 - 36)							0,00	0,00	0,00
SA5	Saldo (5) Geldfluss aus der voranschlagswirksamen Gebarung (Saldo 3 + Saldo 4)							139.200,00	15.500,00	123.700,00
946	Zuschüsse nach landesgesetzlichen Bestimmungen									
946000	Zuschüsse nach landesgesetzlichen Bestimmungen									
Operative Gebarung										
2/946000+861000	Transfers von Ländern, Landesfonds und Landeskammern Unterstützungsgesetz 2024	2121	3121		28.500,00	0,00	28.500,00	28.500,00	0,00	28.500,00
SU 21 / 31	Summe Erträge / Einzahlungen operative Gebarung				28.500,00	0,00	28.500,00	28.500,00	0,00	28.500,00
SU 22 / 32	Summe Aufwendungen / Auszahlungen operative Gebarung				0,00	0,00	0,00	0,00	0,00	0,00
SA 0 / SA 1	(0) Nettoergebnis (21 - 22) / (1) Geldfluss operative Gebarung (31 - 32)				28.500,00	0,00	28.500,00	28.500,00	0,00	28.500,00
SA01	Saldo (01) Haushaltsrücklagen (230 - 240)				0,00	0,00	0,00	0,00	0,00	0,00
SA00	Saldo (00) Nettoergebnis nach Haushaltsrücklagen (Saldo 0 + Saldo 01)				28.500,00	0,00	28.500,00			
Investive Gebarung										
SU 33	Summe Einzahlungen investive Gebarung							0,00	0,00	0,00
SU 34	Summe Auszahlungen investive Gebarung							0,00	0,00	0,00
SA2	Saldo (2) Geldfluss aus der Investiven Gebarung (33 - 34)							0,00	0,00	0,00
SA3	Saldo (3) Nettofinanzierungssaldo (Saldo 1 + Saldo 2)							28.500,00	0,00	28.500,00

1. Nachtragsvoranschlag 2024

Marktgemeinde Tulbing

NVA Ergebnis- und Finanzierungsvoranschlag Detailnachweis

	MVAG	VC QU	Ergebnisvoranschlag			Finanzierungsvoranschlag						
			EH	FH	VA 2024 inkl. NVA	VA 2024	1. NVA	VA 2024 inkl. NVA	VA 2024	1. NVA		
Finanzierungstätigkeit												
SU 35			Summe Einzahlungen aus der Finanzierungstätigkeit				0,00	0,00	0,00			
SU 36			Summe Auszahlungen aus der Finanzierungstätigkeit				0,00	0,00	0,00			
SA4			Saldo (4) Geldfluss aus der Finanzierungstätigkeit (35 – 36)				0,00	0,00	0,00			
SA5			Saldo (5) Geldfluss aus der voranschlagswirksamen Gebarung (Saldo 3 + Saldo 4)				28.500,00	0,00	28.500,00			
947			Sonstige Zuschüsse der Länder									
947000			Sonstige Zuschüsse der Länder									
Operative Gebarung												
SU 21 / 31			Summe Erträge / Einzahlungen operative Gebarung			0,00	0,00	0,00	0,00	0,00		
SU 22 / 32			Summe Aufwendungen / Auszahlungen operative Gebarung			0,00	0,00	0,00	0,00	0,00		
SA 0 / SA 1			(0) Nettoergebnis (21 - 22) / (1) Geldfluss operative Gebarung (31 – 32)			0,00	0,00	0,00	0,00	0,00		
SA01			Saldo (01) Haushaltsrücklagen (230 - 240)			0,00	0,00	0,00	0,00	0,00		
SA00			Saldo (00) Nettoergebnis nach Haushaltsrücklagen (Saldo 0 + Saldo 01)			0,00	0,00	0,00				
Investive Gebarung												
SU 33			Summe Einzahlungen investive Gebarung				0,00	0,00	0,00			
SU 34			Summe Auszahlungen investive Gebarung				0,00	0,00	0,00			
SA2			Saldo (2) Geldfluss aus der Investiven Gebarung (33 – 34)				0,00	0,00	0,00			
SA3			Saldo (3) Nettofinanzierungssaldo (Saldo 1 + Saldo 2)				0,00	0,00	0,00			
Finanzierungstätigkeit												
SU 35			Summe Einzahlungen aus der Finanzierungstätigkeit				0,00	0,00	0,00			
SU 36			Summe Auszahlungen aus der Finanzierungstätigkeit				0,00	0,00	0,00			
SA4			Saldo (4) Geldfluss aus der Finanzierungstätigkeit (35 – 36)				0,00	0,00	0,00			
SA5			Saldo (5) Geldfluss aus der voranschlagswirksamen Gebarung (Saldo 3 + Saldo 4)				0,00	0,00	0,00			
96			Haftungen (soweit nicht aufteilbar)									
961			Provisionen und Rückerstattungen									
961000			Provisonen und Rückersattungen									
Operative Gebarung												
SU 21 / 31			Summe Erträge / Einzahlungen operative Gebarung			0,00	0,00	0,00	0,00	0,00		
1/961000-691000			Schadensersatzleistungen der Gemeinde	2225	3225	24	1.000,00	1.000,00	0,00	1.000,00	1.000,00	0,00
SU 22 / 32			Summe Aufwendungen / Auszahlungen operative Gebarung			1.000,00	1.000,00	0,00	1.000,00	1.000,00	0,00	
SA 0 / SA 1			(0) Nettoergebnis (21 - 22) / (1) Geldfluss operative Gebarung (31 – 32)			-1.000,00	-1.000,00	0,00	-1.000,00	-1.000,00	0,00	
SA01			Saldo (01) Haushaltsrücklagen (230 - 240)			0,00	0,00	0,00	0,00	0,00	0,00	
SA00			Saldo (00) Nettoergebnis nach Haushaltsrücklagen (Saldo 0 + Saldo 01)			-1.000,00	-1.000,00	0,00				

1. Nachtragsvoranschlag 2024

Marktgemeinde Tulbing

NVA Ergebnis- und Finanzierungsvoranschlag Detailnachweis

	MVAG	VC QU	Ergebnisvoranschlag			Finanzierungsvoranschlag				
			EH	FH	VA 2024 inkl. NVA	VA 2024	1. NVA	VA 2024 inkl. NVA	VA 2024	1. NVA
Investive Gebarung										
SU 33								0,00	0,00	0,00
SU 34								0,00	0,00	0,00
SA2								0,00	0,00	0,00
SA3								-1.000,00	-1.000,00	0,00
Finanzierungstätigkeit										
SU 35								0,00	0,00	0,00
SU 36								0,00	0,00	0,00
SA4								0,00	0,00	0,00
SA5								-1.000,00	-1.000,00	0,00
99 Jahresergebnis, Übergabe und Übernahme des Jahresergebnisses, Abwicklung der Vorjahre										
990 Überschüsse und Abgänge (soweit nicht zugeordnet)										
990000 Überschüsse und Abgänge										
Operative Gebarung										
SU 21 / 31					0,00	0,00	0,00	0,00	0,00	0,00
SU 22 / 32					0,00	0,00	0,00	0,00	0,00	0,00
SA 0 / SA 1					0,00	0,00	0,00	0,00	0,00	0,00
2/990000+895077					584.200,00	817.100,00	-232.900,00	0,00	0,00	0,00
SA01					584.200,00	817.100,00	-232.900,00	0,00	0,00	0,00
SA00					584.200,00	817.100,00	-232.900,00			
Investive Gebarung										
SU 33								0,00	0,00	0,00
SU 34								0,00	0,00	0,00
SA2								0,00	0,00	0,00
SA3								0,00	0,00	0,00
Finanzierungstätigkeit										
SU 35								0,00	0,00	0,00
SU 36								0,00	0,00	0,00
SA4								0,00	0,00	0,00
SA5								0,00	0,00	0,00

1. Nachtragsvoranschlag 2024

Marktgemeinde Tulbing

NVA Ergebnis- und Finanzierungsvoranschlag Detailnachweis

		MVAG		VC QU	Ergebnisvoranschlag			Finanzierungsvoranschlag		
		EH	FH		VA 2024 inkl. NVA	VA 2024	1. NVA	VA 2024 inkl. NVA	VA 2024	1. NVA
991	Rückersetzte, nicht absetzbare Einnahmen und Ausgaben (sow									
991000	Rückersätze nicht absetzbare Einnahmen									
Operative Gebarung										
2/991000+828000	Rückersätze von Ausgaben	2116	3116	18	100,00	100,00	0,00	100,00	100,00	0,00
SU 21 / 31	Summe Erträge / Einzahlungen operative Gebarung				100,00	100,00	0,00	100,00	100,00	0,00
SU 22 / 32	Summe Aufwendungen / Auszahlungen operative Gebarung				0,00	0,00	0,00	0,00	0,00	0,00
SA 0 / SA 1	(0) Nettoergebnis (21 - 22) / (1) Geldfluss operative Gebarung (31 - 32)				100,00	100,00	0,00	100,00	100,00	0,00
SA01	Saldo (01) Haushaltsrücklagen (230 - 240)				0,00	0,00	0,00	0,00	0,00	0,00
SA00	Saldo (00) Nettoergebnis nach Haushaltsrücklagen (Saldo 0 + Saldo 01)				100,00	100,00	0,00			
Investive Gebarung										
SU 33	Summe Einzahlungen investive Gebarung							0,00	0,00	0,00
SU 34	Summe Auszahlungen investive Gebarung							0,00	0,00	0,00
SA2	Saldo (2) Geldfluss aus der Investiven Gebarung (33 - 34)							0,00	0,00	0,00
SA3	Saldo (3) Nettofinanzierungssaldo (Saldo 1 + Saldo 2)							100,00	100,00	0,00
Finanzierungstätigkeit										
SU 35	Summe Einzahlungen aus der Finanzierungstätigkeit							0,00	0,00	0,00
SU 36	Summe Auszahlungen aus der Finanzierungstätigkeit							0,00	0,00	0,00
SA4	Saldo (4) Geldfluss aus der Finanzierungstätigkeit (35 - 36)							0,00	0,00	0,00
SA5	Saldo (5) Geldfluss aus der voranschlagswirksamen Gebarung (Saldo 3 + Saldo 4)							100,00	100,00	0,00

Haushaltspotential (aufbauend auf der Ergebnisrechnung)

1. Nachtragsvoranschlag 2024

Marktgemeinde Tulbing

Haushaltspotential (aufbauend auf der Ergebnisrechnung)

MVAG	Mittelverwendungs- und -aufbringungsgruppen	Mittelaufbringung	Mittelverwendung	Saldo
211	Erträge aus der operativen Verwaltungstätigkeit	6.971.500,00		
212	Erträge aus Transfers	1.498.000,00		
213	Finanzerträge	48.600,00		
Summe Erträge (SU 21)		8.518.100,00		
2117	Nicht finanzierungswirksame operative Erträge (Auflösung von Rückstellungen und Aktivierte Eigenleistungen)	0,00		
2127	Nicht finanzierungswirksamer Transferertrag (Auflösung von Investitionszuschüssen)	-290.100,00		
2136	Sonstige nicht finanzierungswirksame Finanzerträge (Auflösung von RS Bewertung von Beteiligungen und aktiven Finanzinstrumenten)	0,00		
Nicht finanzwirksame Erträge		-290.100,00		
Finanzwirksame Erträge		8.228.000,00		
221	Personalaufwand		1.549.100,00	
222	Sachaufwand		4.224.900,00	
223	Transferaufwand		2.558.800,00	
224	Finanzaufwand		382.900,00	
Summe Aufwendungen (SU 22)			8.715.700,00	
2214	Nicht finanzierungswirksamer Personalaufwand (Dotierung RS für Abfertigungen, Jubiläum u. nicht konsumierte Urlaube)		-7.200,00	
2226	Nicht finanzierungswirksamer Sachaufwand (inkl. Abschreibungen, Dotierung von RS Prozess, ausstehende Rechnungen)		-1.555.300,00	
2237	Nicht finanzierungswirksamer Transferaufwand (Dotierungen von RS f. Pensionen)		0,00	
2245	Nicht finanzierungswirksamer Finanzaufwand (Wertberichtigungen zu Finanzinstrumenten, Aufwendungen aus der Bewertung von Beteiligungen)		0,00	
Nicht finanzwirksame Aufwendungen			-1.562.500,00	
Finanzwirksame Aufwendungen			7.153.200,00	
Finanzwirksames Ergebnis		8.228.000,00	7.153.200,00	1.074.800,00

1. Nachtragsvoranschlag 2024

Marktgemeinde Tulbing

Haushaltspotential (aufbauend auf der Ergebnisrechnung)

MVAG	Mittelverwendungs- und -aufbringungsgruppen	Mittelaufbringung	Mittelverwendung	Saldo
332	Einzahlungen aus der Rückzahlung von Darlehen sowie gewährten Vorschüssen (ohne 332x mit Projektcode - Anzahlungen)	0,00		
1141	Vorräte (- Veränderung)	0,00		
1142	Gegebene Anzahlungen auf Vorräte (- Veränderung)	0,00		
1540	Passive Rechnungsabgrenzung	0,00		
	Einzahlungen der Kontengruppe 000-089, die keinem Projekt mit Projektcode 1 zugeordnet sind	0,00		
	Einzahlungen der Kontengruppe 30, die keinem Projekt mit Projektcode 1 zugeordnet sind	148.700,00		
	- Erträge der Kontogruppe 80 mit Projektcode 1	0,00		
2301	Entnahmen von Rücklagen endfälliger Darlehen (Kontengruppe 893)	0,00		
Jährliche wiederkehrende Einzahlungen		148.700,00		
36	Auszahlungen aus der Finanzierungstätigkeit (ohne Projektcode 1)		997.100,00	
2401	Zuweisung an Rücklagen endfälliger Darlehen (Kontengruppe 793)		0,00	
342	Auszahlungen aus der Gewährung von Darlehen sowie gewährten Vorschüssen (ohne 342x mit Projektcode - Anzahlungen)		0,00	
1141	Vorräte (+ Veränderung)		0,00	
1142	Gegebene Anzahlungen auf Vorräte (+ Veränderung)		0,00	
1170	Aktive Rechnungsabgrenzung		0,00	
	Auszahlungen (Investitionen) der Kontengruppe 000-083, die keinem Projekt mit Projektcode 1 zugeordnet sind		443.700,00	
Jährliche wiederkehrende Auszahlungen			1.440.800,00	
	Kontengruppe 871, KT der Ergebnisrechnung, mit Projektcode (BZ)	-324.300,00		
Summe Kapitaltransfers der Ergebnisrechnung		-324.300,00		
H1 Jährliches Haushaltspotential (Eigenmittel)		8.052.400,00	8.594.000,00	-541.600,00
H4VJ Haushaltspotential Vorjahr (Endbestand HP-RL Vorjahr, Konto 935077 = AB)				1.917.507,58
H2 verfügbares Haushaltspotential (Eigenmittel)				1.375.907,58

1. Nachtragsvoranschlag 2024

Marktgemeinde Tulbing

Haushaltspotential (aufbauend auf der Ergebnisrechnung)

MVAG	Mittelverwendungs- und -aufbringungsgruppen	Mittelaufbringung	Mittelverwendung	Saldo
Information 1 - Berechnung der tatsächlichen Liquidität		0,00	0,00	
im verfügbaren Haushaltspotential enthaltene Bedarfszuweisungen zur Liquiditätssteigerung aus Kontogruppe 871, KT der Ergebnisrechnung ohne Projektcode		0,00		
tatsächlicher Liquiditätsbedarf ohne Rücklagenauflösung (Abgang)		1.375.907,58		
2401	Zuweisungen an Haushaltsrücklagen (Kontengruppe 794)		0,00	
2401	Zuweisungen an Haushaltsrücklagen (Kontengruppe 795)		0,00	
Jährliche Aufwände für Rücklagen			0,00	
2301	Entnahmen von Haushaltsrücklagen (Kontengruppe 894)	25.000,00		
2301	Entnahmen von Haushaltsrücklagen (Kontengruppe 895)	0,00		
Jährliche RL-Erträge f. Investitionen (finanzw.)		25.000,00		
H3 verfügbares Haushaltspotential (Eigenmittel) nach finanzwirksamen Rücklagen		1.400.907,58	0,00	1.400.907,58
- Zuweisungen und Umbuchungen an investive Vorhaben			406.800,00	-406.800,00
+ Rückführungen und Umbuchungen von investiven Vorhaben		339.200,00		339.200,00
H4 kumuliertes Haushaltspotential (Eigenmittel) Endbestand		1.740.107,58	406.800,00	1.333.307,58

1. NVA Nachweis der Investitionstätigkeit

1. Nachtragsvoranschlag 2024

Nachweis der Investitionstätigkeit

Marktgemeinde Tulbing

Vorhaben	Vorhabensbezeichnung	RA Vorjahre	VA 2024	Plan 2025	Plan 2026	Plan 2027	Plan 2028	Plan Gesamt (gerundet)
Konto	Bezeichnung							
1010000	IST-Überschuss RA 2019 (2020 bis 9999)							
Erläuterungen zum Vorhaben:								
Änderungswert VA zu NTVA								
Auszahlungen - Investitionen - Mittelverwendung		0,00	0,00	0,00	0,00	0,00	0,00	0,00
Anschaffungs- oder Herstellungskosten		0,00	0,00	0,00	0,00	0,00	0,00	0,00
Einzahlungen - Finanzierung - Mittelaufbringung		650.272,56	-22.600,00	-84.200,00	-5.000,00	-5.000,00	-5.000,00	528.500,00
Mittel aus Geldfluss aus der operativen Gebarung		650.272,56	-22.600,00	-84.200,00	-5.000,00	-5.000,00	-5.000,00	528.500,00
5/010000-729910	Sonstige Aufwendungen Zuführung an diverse Projekte	-458.627,51	0,00	-84.200,00	-5.000,00	-5.000,00	-5.000,00	-557.800,00
5/010000-799000	Zuweisungen an Verrechnungsrücklagen zwischen investiven Projekten	0,00	-23.300,00	0,00	0,00	0,00	0,00	-23.300,00
6/010000+829910	Sonstige Erträge IST-Überschuss OH RA 2019 von dem investiven Projekt 612	953.784,75	0,00	0,00	0,00	0,00	0,00	953.800,00
6/010000+829911	Sonstige Erträge Zuführung von diversen investiven Projekten	155.115,32	0,00	0,00	0,00	0,00	0,00	155.100,00
6/010000+899000	Entnahmen aus Verrechnungsrücklagen zwischen investiven Projekten	0,00	700,00	0,00	0,00	0,00	0,00	700,00
Bedarfszuweisungen/KTZ		0,00	0,00	0,00	0,00	0,00	0,00	0,00
Haushaltsrücklagen/Zahlungsmittelreserven		0,00	0,00	0,00	0,00	0,00	0,00	0,00
Sonstige Kapitaltransfers und Subventionen		0,00	0,00	0,00	0,00	0,00	0,00	0,00
Darlehen/Innere Darlehen		0,00	0,00	0,00	0,00	0,00	0,00	0,00
Finanzierungsleasing		0,00	0,00	0,00	0,00	0,00	0,00	0,00
Veräußerung langfristiges Vermögen und sonstiges		0,00	0,00	0,00	0,00	0,00	0,00	0,00
Finanzierungsergebnis 1010000		650.272,56	-22.600,00	-84.200,00	-5.000,00	-5.000,00	-5.000,00	528.500,00
	<i>inklusive Vorjahre (gerundet)</i>		627.700,00	543.500,00	538.500,00	533.500,00	528.500,00	

1. Nachtragsvoranschlag 2024

Nachweis der Investitionstätigkeit

Marktgemeinde Tulbing

Vorhaben	Vorhabensbezeichnung	RA Vorjahre	VA 2024	Plan 2025	Plan 2026	Plan 2027	Plan 2028	Plan Gesamt (gerundet)
Konto	Bezeichnung							
1029000	Amtshaus (2023 bis 2024)							
Erläuterungen zum Vorhaben:								
Änderungswert VA zu NTVA								
Auszahlungen - Investitionen - Mittelverwendung		40.037,52	0,00	0,00	0,00	0,00	0,00	40.000,00
Anschaffungs- oder Herstellungskosten		40.037,52	0,00	0,00	0,00	0,00	0,00	40.000,00
5/029000-050000	Sonderanlagen PV-Anlage	40.037,52	0,00					40.000,00
Einzahlungen - Finanzierung - Mittelaufbringung		11.080,00	29.000,00	0,00	0,00	0,00	0,00	40.100,00
Mittel aus Geldfluss aus der operativen Gebarung		0,00	300,00	0,00	0,00	0,00	0,00	300,00
6/029000+829910	Sonstige Erträge Zuführung von dem investiven Projekt 010	0,00	0,00					0,00
6/029000+899000	Entnahmen aus Verrechnungsrücklagen zwischen investiven Projekt von 010	0,00	300,00					300,00
Bedarfszuweisungen/KTZ		11.080,00	0,00	0,00	0,00	0,00	0,00	11.100,00
6/029000+301000	Kapitaltransfers von Ländern, Landesfonds und Landeskammern Photovoltaikanlage	0,00	0,00					0,00
6/029000+871000	Kapitaltransfers aus Gemeinde-Bedarfszuweisungsmittel ESPG Photovoltaikanlage	11.080,00	0,00					11.100,00
Haushaltsrücklagen/Zahlungsmittelreserven		0,00	0,00	0,00	0,00	0,00	0,00	0,00
Sonstige Kapitaltransfers und Subventionen		0,00	28.700,00	0,00	0,00	0,00	0,00	28.700,00
6/029000+300000	Kapitaltransfers von Bund, Bundesfonds und Bundeskammern KPC Photovoltaikanlage	0,00	6.600,00					6.600,00
6/029000+300001	Kapitaltransfers von Bund, Bundesfonds und Bundeskammern KIP Photovoltaikanlage	0,00	15.600,00					15.600,00
6/029000+309000	Kapitaltransfers von der Europäischen Union KPC Photovoltaikanlage	0,00	6.500,00					6.500,00
Darlehen/Innere Darlehen		0,00	0,00	0,00	0,00	0,00	0,00	0,00
Finanzierungsleasing		0,00	0,00	0,00	0,00	0,00	0,00	0,00

1. Nachtragsvoranschlag 2024

Nachweis der Investitionstätigkeit

Marktgemeinde Tulbing

Vorhaben	Vorhabensbezeichnung							Plan Gesamt
Konto	Bezeichnung	RA Vorjahre	VA 2024	Plan 2025	Plan 2026	Plan 2027	Plan 2028	(gerundet)
	Veräußerung langfristiges Vermögen und sonstiges	0,00	0,00	0,00	0,00	0,00	0,00	0,00
Finanzierungsergebnis 1029000		-28.957,52	29.000,00	0,00	0,00	0,00	0,00	0,00
	<i>inklusive Vorjahre (gerundet)</i>		0,00	0,00	0,00	0,00	0,00	

1. Nachtragsvoranschlag 2024

Nachweis der Investitionstätigkeit

Marktgemeinde Tulbing

Vorhaben	Vorhabensbezeichnung	RA Vorjahre	VA 2024	Plan 2025	Plan 2026	Plan 2027	Plan 2028	Plan Gesamt (gerundet)
Konto	Bezeichnung							
1029100	Vereinshaus ehemalige Schule CH (2023 bis 2024)							
Erläuterungen zum Vorhaben:								
Änderungswert VA zu NTVA								
Auszahlungen - Investitionen - Mittelverwendung		8.310,80	0,00	0,00	0,00	0,00	0,00	8.300,00
Anschaffungs- oder Herstellungskosten		8.310,80	0,00	0,00	0,00	0,00	0,00	8.300,00
5/029100-050000	Sonderanlagen PV-Anlage	8.310,80	0,00					8.300,00
Einzahlungen - Finanzierung - Mittelaufbringung		2.000,00	6.300,00	0,00	0,00	0,00	0,00	8.300,00
Mittel aus Geldfluss aus der operativen Gebarung		0,00	-100,00	0,00	0,00	0,00	0,00	-100,00
5/029100-799000	Zuweisungen an Verrechnungsrücklagen zwischen investiven Projekten an 010	0,00	-100,00					-100,00
6/029100+829910	Sonstige Erträge Zuführung von dem investiven Projekt 010	0,00	0,00					0,00
Bedarfszuweisungen/KTZ		2.000,00	0,00	0,00	0,00	0,00	0,00	2.000,00
6/029100+301000	Kapitaltransfers von Ländern, Landesfonds und Landeskammern Land Photovoltaikanlage	0,00	0,00					0,00
6/029100+871000	Kapitaltransfers aus Gemeinde-Bedarfszuweisungsmittel ESPG Photovoltaikanlage	2.000,00	0,00					2.000,00
Haushaltsrücklagen/Zahlungsmittelreserven		0,00	0,00	0,00	0,00	0,00	0,00	0,00
Sonstige Kapitaltransfers und Subventionen		0,00	6.400,00	0,00	0,00	0,00	0,00	6.400,00
6/029100+300000	Kapitaltransfers von Bund, Bundesfonds und Bundeskammern KPC Photovoltaikanlage	0,00	1.300,00					1.300,00
6/029100+300001	Kapitaltransfers von Bund, Bundesfonds und Bundeskammern KIP Photovoltaikanlage	0,00	3.800,00					3.800,00
6/029100+309000	Kapitaltransfers von der Europäischen Union KPC Photovoltaikanlage	0,00	1.300,00					1.300,00
Darlehen/Innere Darlehen		0,00	0,00	0,00	0,00	0,00	0,00	0,00
Finanzierungsleasing		0,00	0,00	0,00	0,00	0,00	0,00	0,00

1. Nachtragsvoranschlag 2024

Nachweis der Investitionstätigkeit

Marktgemeinde Tulbing

Vorhaben	Vorhabensbezeichnung							Plan Gesamt
Konto	Bezeichnung	RA Vorjahre	VA 2024	Plan 2025	Plan 2026	Plan 2027	Plan 2028	(gerundet)
	Veräußerung langfristiges Vermögen und sonstiges	0,00	0,00	0,00	0,00	0,00	0,00	0,00
Finanzierungsergebnis 1029100		-6.310,80	6.300,00	0,00	0,00	0,00	0,00	0,00
	<i>inklusive Vorjahre (gerundet)</i>		0,00	0,00	0,00	0,00	0,00	

1. Nachtragsvoranschlag 2024

Nachweis der Investitionstätigkeit

Marktgemeinde Tulbing

Vorhaben	Vorhabensbezeichnung	RA Vorjahre	VA 2024	Plan 2025	Plan 2026	Plan 2027	Plan 2028	Plan Gesamt (gerundet)
Konto	Bezeichnung							
1163002	Freiwillige Feuerwehr Wilfersdorf (2020 bis 2024)							
Erläuterungen zum Vorhaben:								
Änderungswert VA zu NTVA								
Auszahlungen - Investitionen - Mittelverwendung		471.457,07	0,00	0,00	0,00	0,00	0,00	471.500,00
Anschaffungs- oder Herstellungskosten		471.457,07	0,00	0,00	0,00	0,00	0,00	471.500,00
5/163002-040000	Ankauf Fahrzeug HLF2 Wilfersdorf	456.303,04	0,00					456.300,00
5/163002-050000	Sonderanlagen PV-Anlage	15.154,03	0,00					15.200,00
Einzahlungen - Finanzierung - Mittelaufbringung		461.303,04	10.200,00	0,00	0,00	0,00	0,00	471.500,00
Mittel aus Geldfluss aus der operativen Gebarung		22.151,52	-300,00	0,00	0,00	0,00	0,00	21.900,00
5/163002-799000	Zuweisungen an Verrechnungsrücklagen zwischen operativer Gebarung und Projekten	0,00	-300,00					-300,00
6/163002+829910	Sonstige Erträge Zuführung von dem investiven Projekt 010	22.151,52	0,00					22.200,00
Bedarfszuweisungen/KTZ		241.000,00	0,00	0,00	0,00	0,00	0,00	241.000,00
6/163002+301000	Kapitaltransfers NÖ LFVV	60.000,00	0,00					60.000,00
6/163002+301100	Kapitaltransfers von Ländern, Landesfonds und Landeskammern Land Photovoltaikanlage	0,00	0,00					0,00
6/163002+871000	Kapitaltransfers aus Gemeinde- Bedarfszuweisungsmittel	176.000,00	0,00					176.000,00
6/163002+871002	Kapitaltransfers aus Gemeinde- Bedarfszuweisungsmittel ESPG Photovoltaikanlage	5.000,00	0,00					5.000,00
Haushaltsrücklagen/Zahlungsmittelreserven		0,00	0,00	0,00	0,00	0,00	0,00	0,00

1. Nachtragsvoranschlag 2024

Nachweis der Investitionstätigkeit

Marktgemeinde Tulbing

Vorhaben	Vorhabensbezeichnung	RA Vorjahre	VA 2024	Plan 2025	Plan 2026	Plan 2027	Plan 2028	Plan Gesamt (gerundet)
Konto	Bezeichnung							
Sonstige Kapitaltransfers und Subventionen		198.151,52	10.500,00	0,00	0,00	0,00	0,00	208.700,00
6/163002+300000	Kapitaltransfers von Bund, Bundesfonds und Bundeskammern KPC Photovoltaikanlage	0,00	2.300,00					2.300,00
6/163002+300001	Kapitaltransfers von Bund, Bundesfonds und Bundeskammern KIP Photovoltaikanlage	0,00	6.000,00					6.000,00
6/163002+303000	Kapitaltransfers von sonstigen Trägern des öffentlichen Rechts und Sozialversicherungsträgern Eigenleistung FF-Wilfersdorf	198.151,52	0,00					198.200,00
6/163002+309000	Kapitaltransfers von der Europäischen Union KPC Photovoltaikanlage	0,00	2.200,00					2.200,00
Darlehen/Innere Darlehen		0,00	0,00	0,00	0,00	0,00	0,00	0,00
Finanzierungsleasing		0,00	0,00	0,00	0,00	0,00	0,00	0,00
Veräußerung langfristiges Vermögen und sonstiges		0,00	0,00	0,00	0,00	0,00	0,00	0,00
Finanzierungsergebnis 1163002		-10.154,03	10.200,00	0,00	0,00	0,00	0,00	0,00
	<i>inklusive Vorjahre (gerundet)</i>		0,00	0,00	0,00	0,00	0,00	

1. Nachtragsvoranschlag 2024

Nachweis der Investitionstätigkeit

Marktgemeinde Tulbing

Vorhaben	Vorhabensbezeichnung	RA Vorjahre	VA 2024	Plan 2025	Plan 2026	Plan 2027	Plan 2028	Plan Gesamt (gerundet)
Konto	Bezeichnung							
1163003	Freiwillige Feuerwehr Tulbing (2022 bis 2026)							
Geplante Gesamtkosten: 500.000,00								
Erläuterungen zum Vorhaben:								
Änderungswert VA zu NTVA								
Auszahlungen - Investitionen - Mittelverwendung		16.112,64	0,00	631.300,00	0,00	0,00	0,00	647.400,00
Anschaffungs- oder Herstellungskosten		16.112,64	0,00	631.300,00	0,00	0,00	0,00	647.400,00
5/163003-040000	Ankauf Fahrzeug HLF 3	0,00	0,00	631.300,00	0,00			631.300,00
5/163003-050000	Sonderanlagen PV-Anlage	16.112,64	0,00	0,00	0,00			16.100,00
Einzahlungen - Finanzierung - Mittelaufbringung		5.000,00	151.100,00	631.300,00	0,00	0,00	0,00	787.400,00
Mittel aus Geldfluss aus der operativen Gebarung		0,00	2.600,00	22.500,00	0,00	0,00	0,00	25.100,00
6/163003+899000	Entnahmen aus Verrechnungsrücklagen zwischen investiven Projekt von 010	0,00	2.600,00	22.500,00	0,00			25.100,00
Bedarfszuweisungen/KTZ		5.000,00	140.000,00	248.800,00	0,00	0,00	0,00	393.800,00
6/163003+301000	Kapitaltransfers NÖ LFWV	0,00	0,00	80.000,00	0,00			80.000,00
6/163003+301100	Kapitaltransfers von Ländern, Landesfonds und Landeskammern Land Photovoltaikanlage	0,00	0,00	0,00	0,00			0,00
6/163003+871000	Kapitaltransfers aus Gemeinde-Bedarfszuweisungsmittel	0,00	140.000,00	168.800,00	0,00			308.800,00
6/163003+871002	Kapitaltransfers aus Gemeinde-Bedarfszuweisungsmittel ESPG Photovoltaikanlage	5.000,00	0,00	0,00	0,00			5.000,00
Haushaltsrücklagen/Zahlungsmittelreserven		0,00	0,00	0,00	0,00	0,00	0,00	0,00
Sonstige Kapitaltransfers und Subventionen		0,00	8.500,00	360.000,00	0,00	0,00	0,00	368.500,00
6/163003+300000	Kapitaltransfers von Bund, Bundesfonds und Bundeskammern ÖMAG Photovoltaikanlage	0,00	0,00	0,00	0,00			0,00
6/163003+300001	Kapitaltransfers von Bund, Bundesfonds und Bundeskammern KIP Photovoltaikanlage	0,00	8.500,00	0,00	0,00			8.500,00
6/163003+303000	Kapitaltransfers von sonstigen Trägern des öffentlichen Rechts und Sozialversicherungsträgern Eigenanteil FF-Tulbing	0,00	0,00	360.000,00	0,00			360.000,00
Darlehen/Innere Darlehen		0,00	0,00	0,00	0,00	0,00	0,00	0,00
Finanzierungsleasing		0,00	0,00	0,00	0,00	0,00	0,00	0,00

1. Nachtragsvoranschlag 2024

Nachweis der Investitionstätigkeit

Marktgemeinde Tulbing

Vorhaben	Vorhabensbezeichnung							
Konto	Bezeichnung	RA Vorjahre	VA 2024	Plan 2025	Plan 2026	Plan 2027	Plan 2028	Plan Gesamt (gerundet)
	Veräußerung langfristiges Vermögen und sonstiges	0,00	0,00	0,00	0,00	0,00	0,00	0,00
Finanzierungsergebnis 1163003		-11.112,64	151.100,00	0,00	0,00	0,00	0,00	140.000,00
	<i>inklusive Vorjahre (gerundet)</i>		140.000,00	140.000,00	140.000,00	140.000,00	140.000,00	

1. Nachtragsvoranschlag 2024

Nachweis der Investitionstätigkeit

Marktgemeinde Tulbing

Vorhaben	Vorhabensbezeichnung	RA Vorjahre	VA 2024	Plan 2025	Plan 2026	Plan 2027	Plan 2028	Plan Gesamt (gerundet)
Konto	Bezeichnung							
1163004	Freiwillige Feuerwehr Chorherrn (2023 bis 2024)							
Erläuterungen zum Vorhaben:								
Änderungswert VA zu NTVA								
Auszahlungen - Investitionen - Mittelverwendung		33.243,18	0,00	0,00	0,00	0,00	0,00	33.200,00
Anschaffungs- oder Herstellungskosten		33.243,18	0,00	0,00	0,00	0,00	0,00	33.200,00
5/163004-050000	Sonderanlagen PV-Anlage	33.243,18	0,00					33.200,00
Einzahlungen - Finanzierung - Mittelaufbringung		8.000,00	25.200,00	0,00	0,00	0,00	0,00	33.200,00
Mittel aus Geldfluss aus der operativen Gebarung		0,00	-300,00	0,00	0,00	0,00	0,00	-300,00
5/163004-799000	Zuweisungen an Verrechnungsrücklagen zwischen investiven Projekten an 010	0,00	-300,00					-300,00
6/163004+829910	Sonstige Erträge Zuführung von dem investiven Projekt 010	0,00	0,00					0,00
Bedarfszuweisungen/KTZ		8.000,00	0,00	0,00	0,00	0,00	0,00	8.000,00
6/163004+301000	Kapitaltransfers von Ländern, Landesfonds und Landeskammern Land Photovoltaikanlage	0,00	0,00					0,00
6/163004+871000	Kapitaltransfers aus Gemeinde-Bedarfszuweisungsmittel ESPG Photovoltaikanlage	8.000,00	0,00					8.000,00
Haushaltsrücklagen/Zahlungsmittelreserven		0,00	0,00	0,00	0,00	0,00	0,00	0,00
Sonstige Kapitaltransfers und Subventionen		0,00	25.500,00	0,00	0,00	0,00	0,00	25.500,00
6/163004+300000	Kapitaltransfers von Bund, Bundesfonds und Bundeskammern KPC Photovoltaikanlage	0,00	5.300,00					5.300,00
6/163004+300001	Kapitaltransfers von Bund, Bundesfonds und Bundeskammern KIP Photovoltaikanlage	0,00	15.000,00					15.000,00
6/163004+309000	Kapitaltransfers von der Europäischen Union KPC Photovoltaikanlage	0,00	5.200,00					5.200,00
Darlehen/Innere Darlehen		0,00	0,00	0,00	0,00	0,00	0,00	0,00
Finanzierungsleasing		0,00	0,00	0,00	0,00	0,00	0,00	0,00

1. Nachtragsvoranschlag 2024

Nachweis der Investitionstätigkeit

Marktgemeinde Tulbing

Vorhaben	Vorhabensbezeichnung							
Konto	Bezeichnung	RA Vorjahre	VA 2024	Plan 2025	Plan 2026	Plan 2027	Plan 2028	Plan Gesamt (gerundet)
	Veräußerung langfristiges Vermögen und sonstiges	0,00	0,00	0,00	0,00	0,00	0,00	0,00
Finanzierungsergebnis 1163004		-25.243,18	25.200,00	0,00	0,00	0,00	0,00	0,00
	<i>inklusive Vorjahre (gerundet)</i>		0,00	0,00	0,00	0,00	0,00	

1. Nachtragsvoranschlag 2024

Nachweis der Investitionstätigkeit

Marktgemeinde Tulbing

Vorhaben	Vorhabensbezeichnung		RA Vorjahre	VA 2024	Plan 2025	Plan 2026	Plan 2027	Plan 2028	Plan Gesamt (gerundet)
Konto	Bezeichnung								
1240000	Kindergarten 1 Katzelsdorf (2023 bis 2029)								
Erläuterungen zum Vorhaben:									
Änderungswert VA zu NTVA									
Auszahlungen - Investitionen - Mittelverwendung			41.865,00	117.300,00	0,00	0,00	0,00	0,00	159.200,00
Anschaffungs- oder Herstellungskosten			41.865,00	117.300,00	0,00	0,00	0,00	0,00	159.200,00
5/240000-010000	Gebäude und Bauten		2.925,00	97.100,00	0,00	0,00	0,00	0,00	100.000,00
5/240000-010001	Gebäude und Bauten Hochwasser Sanierung Massivbau		0,00	20.200,00	0,00	0,00	0,00	0,00	20.200,00
5/240000-050000	Sonderanlagen PV-Anlage		38.940,00	0,00	0,00	0,00	0,00	0,00	38.900,00
Einzahlungen - Finanzierung - Mittelaufbringung			4.005,00	456.500,00	0,00	0,00	0,00	0,00	460.500,00
Mittel aus Geldfluss aus der operativen Gebarung			2.925,00	357.800,00	0,00	0,00	0,00	0,00	360.700,00
6/240000+829910	Sonstige Erträge Zuführung von dem investiven Projekt 240020		2.925,00	0,00	0,00	0,00	0,00	0,00	2.900,00
6/240000+899000	Entnahmen aus Verrechnungsrücklagen zwischen investiven Projekt von 240020		0,00	312.800,00	0,00	0,00	0,00	0,00	312.800,00
6/240000+899001	Entnahmen aus Verrechnungsrücklagen aus operativer Gebarung von 240000		0,00	45.000,00	0,00	0,00	0,00	0,00	45.000,00
Bedarfszuweisungen/KTZ			1.080,00	10.500,00	0,00	0,00	0,00	0,00	11.600,00
6/240000+301000	Kapitaltransfers von Ländern, Landesfonds und Landeskammern Photovoltaikanlage		0,00	10.500,00	0,00	0,00	0,00	0,00	10.500,00
6/240000+871000	Kapitaltransfers aus Gemeinde- Bedarfszuweisungsmittel ESPG Photovoltaikanlage		1.080,00	0,00	0,00	0,00	0,00	0,00	1.100,00
Haushaltsrücklagen/Zahlungsmittelreserven			0,00	0,00	0,00	0,00	0,00	0,00	0,00

1. Nachtragsvoranschlag 2024

Nachweis der Investitionstätigkeit

Marktgemeinde Tulbing

Vorhaben	Vorhabensbezeichnung		RA Vorjahre	VA 2024	Plan 2025	Plan 2026	Plan 2027	Plan 2028	Plan Gesamt (gerundet)
Konto	Bezeichnung								
Sonstige Kapitaltransfers und Subventionen			0,00	88.200,00	0,00	0,00	0,00	0,00	88.200,00
6/240000+300000	Kapitaltransfers von Bund, Bundesfonds und Bundeskammern KPC Photovoltaikanlage		0,00	7.000,00	0,00	0,00	0,00	0,00	7.000,00
6/240000+300001	Kapitaltransfers von Bund, Bundesfonds und Bundeskammern KIP Photovoltaikanlage		0,00	13.300,00	0,00	0,00	0,00	0,00	13.300,00
6/240000+300002	Kapitaltransfers von Bund, Bundesfonds und Bundeskammern KIP Terrassensanierung		0,00	45.000,00	0,00	0,00	0,00	0,00	45.000,00
6/240000+300003	Kapitaltransfers von Bund, Bundesfonds und Bundeskammern Allg.Bauwirtschaft Terrassensanierung		0,00	16.000,00	0,00	0,00	0,00	0,00	16.000,00
6/240000+309000	Kapitaltransfers von der Europäischen Union KPC Photovoltaikanlage		0,00	6.900,00	0,00	0,00	0,00	0,00	6.900,00
Darlehen/Innere Darlehen			0,00	0,00	0,00	0,00	0,00	0,00	0,00
Finanzierungsleasing			0,00	0,00	0,00	0,00	0,00	0,00	0,00
Veräußerung langfristiges Vermögen und sonstiges			0,00	0,00	0,00	0,00	0,00	0,00	0,00
Finanzierungsergebnis 1240000			-37.860,00	339.200,00	0,00	0,00	0,00	0,00	301.300,00
			<i>inklusive Vorjahre (gerundet)</i>	301.300,00	301.300,00	301.300,00	301.300,00	301.300,00	

1. Nachtragsvoranschlag 2024

Nachweis der Investitionstätigkeit

Marktgemeinde Tulbing

Vorhaben	Vorhabensbezeichnung	RA Vorjahre	VA 2024	Plan 2025	Plan 2026	Plan 2027	Plan 2028	Plan Gesamt (gerundet)
Konto	Bezeichnung							
1240020	Kindergarten 2 Tulbing 2025 (2020 bis 2025)							
Erläuterungen zum Vorhaben:								
Änderungswert VA zu NTVA								
Auszahlungen - Investitionen - Mittelverwendung		2.178.290,73	18.900,00	0,00	0,00	0,00	0,00	2.197.200,00
 Anschaffungs- oder Herstellungskosten		2.178.290,73	18.900,00	0,00	0,00	0,00	0,00	2.197.200,00
5/240020-010000	Gebäude und Bauten	1.930.624,35	0,00	0,00				1.930.600,00
5/240020-042000	Amts-, Betriebs- und Geschäftsausstattung	247.666,38	18.900,00	0,00				266.600,00
Einzahlungen - Finanzierung - Mittelaufbringung		2.505.155,86	-308.000,00	0,00	0,00	0,00	0,00	2.197.200,00
 Mittel aus Geldfluss aus der operativen Gebarung		-2.925,00	-312.800,00	0,00	0,00	0,00	0,00	-315.700,00
5/240020-729910	Sonstige Aufwendungen Zuführung an das investive Projekt 240000	-2.925,00	0,00	0,00				-2.900,00
5/240020-799000	Zuweisungen an Verrechnungsrücklagen zwischen investiven Projekten an 240000	0,00	-312.800,00	0,00				-312.800,00
Bedarfszuweisungen/KTZ		0,00	0,00	0,00	0,00	0,00	0,00	0,00
Haushaltsrücklagen/Zahlungsmittelreserven		0,00	0,00	0,00	0,00	0,00	0,00	0,00
Sonstige Kapitaltransfers und Subventionen		108.080,86	4.800,00	0,00	0,00	0,00	0,00	112.900,00
6/240020+300000	Kapitaltransfers von Bund, Bundesfonds und Bundeskammern ÖMAG PV	108.080,86	4.800,00	0,00				112.900,00
Darlehen/Innere Darlehen		2.400.000,00	0,00	0,00	0,00	0,00	0,00	2.400.000,00
718/2	Kindergarten Tulbing	2.400.000,00	0,00	0,00				2.400.000,00
Finanzierungsleasing		0,00	0,00	0,00	0,00	0,00	0,00	0,00
Veräußerung langfristiges Vermögen und sonstiges		0,00	0,00	0,00	0,00	0,00	0,00	0,00
Finanzierungsergebnis 1240020		326.865,13	-326.900,00	0,00	0,00	0,00	0,00	0,00
	<i>inklusive Vorjahre (gerundet)</i>		0,00	0,00	0,00	0,00	0,00	

1. Nachtragsvoranschlag 2024

Nachweis der Investitionstätigkeit

Marktgemeinde Tulbing

Vorhaben	Vorhabensbezeichnung	RA Vorjahre	VA 2024	Plan 2025	Plan 2026	Plan 2027	Plan 2028	Plan Gesamt (gerundet)
Konto	Bezeichnung							
1262000	Sportplätze (2023 bis 2029)							
	Auszahlungen - Investitionen - Mittelverwendung	0,00	0,00	0,00	0,00	0,00	0,00	0,00
	Anschaffungs- oder Herstellungskosten	0,00	0,00	0,00	0,00	0,00	0,00	0,00
5/262000-050000	Sonderanlagen PV-Anlage Tennisplatz	0,00	0,00	0,00	0,00	0,00	0,00	0,00
	Einzahlungen - Finanzierung - Mittelaufbringung	5.000,00	0,00	0,00	0,00	0,00	0,00	5.000,00
	Mittel aus Geldfluss aus der operativen Gebarung	0,00	0,00	0,00	0,00	0,00	0,00	0,00
6/262000+829910	Sonstige Erträge Zuführung von dem investiven Projekt 010	0,00	0,00	0,00	0,00	0,00	0,00	0,00
	Bedarfszuweisungen/KTZ	5.000,00	0,00	0,00	0,00	0,00	0,00	5.000,00
6/262000+301000	Kapitaltransfers von Ländern, Landesfonds und Landeskammern Land Photovoltaikanlage Tennisplatz	0,00	0,00	0,00	0,00	0,00	0,00	0,00
6/262000+871000	Kapitaltransfers aus Gemeinde- Bedarfszuweisungsmittel ESPG Photovoltaikanlage	5.000,00	0,00	0,00	0,00	0,00	0,00	5.000,00
	Haushaltsrücklagen/Zahlungsmittelreserven	0,00	0,00	0,00	0,00	0,00	0,00	0,00
	Sonstige Kapitaltransfers und Subventionen	0,00	0,00	0,00	0,00	0,00	0,00	0,00
6/262000+300000	Kapitaltransfers von Bund, Bundesfonds und Bundeskammern KPC Photovoltaikanlage Tennisplatz	0,00	0,00	0,00	0,00	0,00	0,00	0,00
6/262000+300001	Kapitaltransfers von Bund, Bundesfonds und Bundeskammern KIP Photovoltaikanlage Tennisplatz	0,00	0,00	0,00	0,00	0,00	0,00	0,00
	Darlehen/Innere Darlehen	0,00	0,00	0,00	0,00	0,00	0,00	0,00
	Finanzierungsleasing	0,00	0,00	0,00	0,00	0,00	0,00	0,00
	Veräußerung langfristiges Vermögen und sonstiges	0,00	0,00	0,00	0,00	0,00	0,00	0,00
Finanzierungsergebnis 1262000		5.000,00	0,00	0,00	0,00	0,00	0,00	5.000,00
	<i>inklusive Vorjahre (gerundet)</i>		5.000,00	5.000,00	5.000,00	5.000,00	5.000,00	

1. Nachtragsvoranschlag 2024

Nachweis der Investitionstätigkeit

Marktgemeinde Tulbing

Vorhaben	Vorhabensbezeichnung	RA Vorjahre	VA 2024	Plan 2025	Plan 2026	Plan 2027	Plan 2028	Plan Gesamt (gerundet)
Konto	Bezeichnung							
1612000	Gemeindestraßen, Wege (2000 bis 9999)							
	Auszahlungen - Investitionen - Mittelverwendung	1.323.810,69	256.200,00	368.300,00	350.000,00	484.500,00	350.000,00	3.132.800,00
	Anschaffungs- oder Herstellungskosten	1.323.810,69	256.200,00	368.300,00	350.000,00	484.500,00	350.000,00	3.132.800,00
5/612000-002000	Straßenbauten	1.323.810,69	227.200,00	368.300,00	350.000,00	484.500,00	350.000,00	3.103.800,00
5/612000-002001	Straßenbauten Hochwasser	0,00	29.000,00	0,00	0,00	0,00	0,00	29.000,00
	Einzahlungen - Finanzierung - Mittelaufbringung	1.351.486,34	381.700,00	368.300,00	350.000,00	484.500,00	350.000,00	3.286.000,00
	Mittel aus Geldfluss aus der operativen Gebarung	357.486,34	0,00	79.200,00	0,00	0,00	0,00	436.700,00
5/612000-729910	Sonstige Aufwendungen IST-Überschuss OH RA 2019 - Zuführung an das investive Projekt 010	-953.784,75	0,00	0,00	0,00	0,00	0,00	-953.800,00
6/612000+829910	Sonstige Erträge Zuführung von dem investiven Projekt 010	353.512,66	0,00	79.200,00	0,00	0,00	0,00	432.700,00
6/612000+829960	Abwicklung IST-Überschuss RA 2019 mit Projektcode 1	3.973,68	0,00	0,00	0,00	0,00	0,00	4.000,00
6/612000+829961	Abwicklung IST-Überschuss OH RA 2019 mit Projektcode 1	953.784,75	0,00	0,00	0,00	0,00	0,00	953.800,00
	Bedarfszuweisungen/KTZ	994.000,00	250.700,00	181.200,00	350.000,00	484.500,00	350.000,00	2.610.400,00
6/612000+301000	Kapitaltransfers von Ländern, Landesfonds und Landeskammern Radweg Königstetten	0,00	69.400,00	0,00	0,00	134.500,00	0,00	203.900,00
6/612000+871000	Kapitaltransfers aus Gemeinde-Bedarfszuweisungsmittel	994.000,00	181.300,00	181.200,00	350.000,00	350.000,00	350.000,00	2.406.500,00
	Haushaltsrücklagen/Zahlungsmittelreserven	0,00	0,00	0,00	0,00	0,00	0,00	0,00
	Sonstige Kapitaltransfers und Subventionen	0,00	131.000,00	107.900,00	0,00	0,00	0,00	238.900,00
6/612000+300000	Kapitaltransfers von Bund, Bundesfonds und Landeskammern Radweg	0,00	55.900,00	0,00	0,00	0,00	0,00	55.900,00
6/612000+300001	Kapitaltransfers von Bund, Bundesfonds und Landeskammern KIP	0,00	44.500,00	107.900,00	0,00	0,00	0,00	152.400,00
6/612000+309000	Kapitaltransfers von der Europäischen Union Radweg	0,00	30.600,00	0,00	0,00	0,00	0,00	30.600,00
	Darlehen/Innere Darlehen	0,00	0,00	0,00	0,00	0,00	0,00	0,00
	Finanzierungsleasing	0,00	0,00	0,00	0,00	0,00	0,00	0,00
	Veräußerung langfristiges Vermögen und sonstiges	0,00	0,00	0,00	0,00	0,00	0,00	0,00
Finanzierungsergebnis 1612000		27.675,65	125.500,00	0,00	0,00	0,00	0,00	153.200,00
	<i>inklusive Vorjahre (gerundet)</i>		153.200,00	153.200,00	153.200,00	153.200,00	153.200,00	

1. Nachtragsvoranschlag 2024

Nachweis der Investitionstätigkeit

Marktgemeinde Tulbing

Vorhaben	Vorhabensbezeichnung	RA Vorjahre	VA 2024	Plan 2025	Plan 2026	Plan 2027	Plan 2028	Plan Gesamt (gerundet)
Konto	Bezeichnung							
1710000	Land- u. Forstwirtschaftlicher Wegebau (2000 bis 9999)							
	Auszahlungen - Investitionen - Mittelverwendung	72.069,09	8.300,00	15.000,00	15.000,00	15.000,00	15.000,00	140.400,00
	Anschaffungs- oder Herstellungskosten	72.069,09	8.300,00	15.000,00	15.000,00	15.000,00	15.000,00	140.400,00
5/710000-002000	Straßenbauten Güterwege	72.069,09	8.300,00	15.000,00	15.000,00	15.000,00	15.000,00	140.400,00
	Einzahlungen - Finanzierung - Mittelaufbringung	72.617,34	10.000,00	15.000,00	15.000,00	15.000,00	15.000,00	142.600,00
	Mittel aus Geldfluss aus der operativen Gebarung	23.829,27	0,00	5.000,00	5.000,00	5.000,00	5.000,00	43.800,00
6/710000+829910	Sonstige Erträge Zuführung von dem investiven Projekt 010	23.829,27	0,00	5.000,00	5.000,00	5.000,00	5.000,00	43.800,00
	Bedarfszuweisungen/KTZ	29.900,00	6.000,00	6.000,00	6.000,00	6.000,00	6.000,00	59.900,00
6/710000+301000	Kapitaltransfers von Ländern NÖ Agrarbezirksbehörde/Fachabteilung Güterwege	14.950,00	3.000,00	3.000,00	3.000,00	3.000,00	3.000,00	30.000,00
6/710000+871000	Kapitaltransfers aus Gemeinde-Bedarfszuweisungsmittel	14.950,00	3.000,00	3.000,00	3.000,00	3.000,00	3.000,00	30.000,00
	Haushaltsrücklagen/Zahlungsmittelreserven	0,00	0,00	0,00	0,00	0,00	0,00	0,00
	Sonstige Kapitaltransfers und Subventionen	18.888,07	4.000,00	4.000,00	4.000,00	4.000,00	4.000,00	38.900,00
6/710000+307000	Kapitaltransfers von privaten Haushalten Jagdpacht - Gemeindeanteil	18.888,07	4.000,00	4.000,00	4.000,00	4.000,00	4.000,00	38.900,00
	Darlehen/Innere Darlehen	0,00	0,00	0,00	0,00	0,00	0,00	0,00
	Finanzierungsleasing	0,00	0,00	0,00	0,00	0,00	0,00	0,00
	Veräußerung langfristiges Vermögen und sonstiges	0,00	0,00	0,00	0,00	0,00	0,00	0,00
Finanzierungsergebnis 1710000		548,25	1.700,00	0,00	0,00	0,00	0,00	2.200,00
	<i>inklusive Vorjahre (gerundet)</i>		2.200,00	2.200,00	2.200,00	2.200,00	2.200,00	

1. Nachtragsvoranschlag 2024

Nachweis der Investitionstätigkeit

Marktgemeinde Tulbing

Vorhaben	Vorhabensbezeichnung		RA Vorjahre	VA 2024	Plan 2025	Plan 2026	Plan 2027	Plan 2028	Plan Gesamt (gerundet)
Konto	Bezeichnung								
1816000	Öffentliche Beleuchtung (2018 bis 9999)								
	Auszahlungen - Investitionen - Mittelverwendung		57.432,32	20.400,00	0,00	0,00	0,00	0,00	77.800,00
	Anschaffungs- oder Herstellungskosten		57.432,32	20.400,00	0,00	0,00	0,00	0,00	77.800,00
5/816000-005000	Anlagen zu Straßenbauten		1.102,00	0,00	0,00	0,00	0,00	0,00	1.100,00
5/816000-005001	Anlagen zu Straßenbauten Erweiterung LED		56.330,32	20.400,00	0,00	0,00	0,00	0,00	76.700,00
	Einzahlungen - Finanzierung - Mittelaufbringung		57.432,32	20.400,00	0,00	0,00	0,00	0,00	77.800,00
	Mittel aus Geldfluss aus der operativen Gebarung		56.532,32	20.400,00	0,00	0,00	0,00	0,00	76.900,00
5/816000-729910	Sonstige Aufwendungen Zuführungen an das investive Projekt 010		-78.653,99	0,00	0,00	0,00	0,00	0,00	-78.700,00
6/816000+829910	Sonstige Erträge Zuführung von dem investiven Projekt 010		31.227,82	0,00	0,00	0,00	0,00	0,00	31.200,00
6/816000+829960	Sonstige Erträge		103.958,49	0,00	0,00	0,00	0,00	0,00	104.000,00
6/816000+899000	Entnahmen aus Verrechnungsrücklagen zwischen investiven Projekt von 010		0,00	20.400,00	0,00	0,00	0,00	0,00	20.400,00
	Bedarfszuweisungen/KTZ		900,00	0,00	0,00	0,00	0,00	0,00	900,00
6/816000+871000	Kapitaltransfers aus Gemeinde- Bedarfszuweisungsmittel ESPG		900,00	0,00	0,00	0,00	0,00	0,00	900,00
	Haushaltsrücklagen/Zahlungsmittelreserven		0,00	0,00	0,00	0,00	0,00	0,00	0,00
	Sonstige Kapitaltransfers und Subventionen		0,00	0,00	0,00	0,00	0,00	0,00	0,00
	Darlehen/Innere Darlehen		0,00	0,00	0,00	0,00	0,00	0,00	0,00
	Finanzierungsleasing		0,00	0,00	0,00	0,00	0,00	0,00	0,00
	Veräußerung langfristiges Vermögen und sonstiges		0,00	0,00	0,00	0,00	0,00	0,00	0,00
Finanzierungsergebnis 1816000			0,00	0,00	0,00	0,00	0,00	0,00	0,00
			<i>inklusive Vorjahre (gerundet)</i>	0,00	0,00	0,00	0,00	0,00	

1. Nachtragsvoranschlag 2024

Nachweis der Investitionstätigkeit

Marktgemeinde Tulbing

Vorhaben	Vorhabensbezeichnung	RA Vorjahre	VA 2024	Plan 2025	Plan 2026	Plan 2027	Plan 2028	Plan Gesamt (gerundet)
Konto	Bezeichnung							
1840002	Ankauf Grundstücke (2024 bis 2028)							
	Auszahlungen - Investitionen - Mittelverwendung	0,00	0,00	0,00	450.000,00	1.390.000,00	0,00	1.840.000,00
	Anschaffungs- oder Herstellungskosten	0,00	0,00	0,00	450.000,00	1.390.000,00	0,00	1.840.000,00
5/840002-001000	Unbebaute Grundstücke	0,00	0,00	0,00	450.000,00	1.390.000,00	0,00	1.840.000,00
	Einzahlungen - Finanzierung - Mittelaufbringung	0,00	0,00	0,00	450.000,00	1.390.000,00	0,00	1.840.000,00
	Mittel aus Geldfluss aus der operativen Gebarung	0,00	0,00	0,00	0,00	0,00	0,00	0,00
	Bedarfszuweisungen/KTZ	0,00	0,00	0,00	0,00	0,00	0,00	0,00
	Haushaltsrücklagen/Zahlungsmittelreserven	0,00	0,00	0,00	0,00	0,00	0,00	0,00
	Sonstige Kapitaltransfers und Subventionen	0,00	0,00	0,00	0,00	0,00	0,00	0,00
	Darlehen/Innere Darlehen	0,00	0,00	0,00	450.000,00	1.390.000,00	0,00	1.840.000,00
700/2	Neues Darlehen Grundstücksankauf	0,00	0,00	0,00	450.000,00	1.390.000,00	0,00	1.840.000,00
	Finanzierungsleasing	0,00	0,00	0,00	0,00	0,00	0,00	0,00
	Veräußerung langfristiges Vermögen und sonstiges	0,00	0,00	0,00	0,00	0,00	0,00	0,00
Finanzierungsergebnis 1840002		0,00	0,00	0,00	0,00	0,00	0,00	0,00
	<i>inklusive Vorjahre (gerundet)</i>		0,00	0,00	0,00	0,00	0,00	

1. Nachtragsvoranschlag 2024

Nachweis der Investitionstätigkeit

Marktgemeinde Tulbing

Vorhaben	Vorhabensbezeichnung	RA Vorjahre	VA 2024	Plan 2025	Plan 2026	Plan 2027	Plan 2028	Plan Gesamt (gerundet)
Konto	Bezeichnung							
1850000	Wasserversorgung (2020 bis 9999)							
Erläuterungen zum Vorhaben:								
Änderungswert VA zu NTVA								
Auszahlungen - Investitionen - Mittelverwendung		1.362.977,69	278.600,00	0,00	0,00	0,00	0,00	1.641.600,00
Anschaffungs- oder Herstellungskosten		1.362.977,69	278.600,00	0,00	0,00	0,00	0,00	1.641.600,00
5/850000-004000	Wasser- und Abwasserbauten und -anlagen	1.225.836,83	0,00	0,00	0,00	0,00	0,00	1.225.800,00
5/850000-004001	Wasser- und Abwasserbauten und -anlagen An der Zeil BA 08	25.522,89	278.600,00	0,00	0,00	0,00	0,00	304.100,00
5/850000-004002	Wasser- und Abwasserbauten und -anlagen Transportleitung CH	0,00	0,00	0,00	0,00	0,00	0,00	0,00
5/850000-020000	Maschinen und maschinelle Anlagen	4.373,20	0,00	0,00	0,00	0,00	0,00	4.400,00
5/850000-050000	Sonderanlagen PV-Anlage	107.244,77	0,00	0,00	0,00	0,00	0,00	107.200,00
Einzahlungen - Finanzierung - Mittelaufbringung		1.257.840,10	383.700,00	0,00	0,00	0,00	0,00	1.641.500,00
Mittel aus Geldfluss aus der operativen Gebarung		27.538,10	22.600,00	0,00	0,00	0,00	0,00	50.100,00
5/850000-729910	Sonstige Aufwendungen Zuführung an die operative Gebarung 850 aktiv bis 2023	-132.975,03	0,00	0,00	0,00	0,00	0,00	-133.000,00
5/850000-729960	Abwicklung IST-Überschuss RA 2019 mti Projektcode 1	-54.916,24	0,00	0,00	0,00	0,00	0,00	-54.900,00
5/850000-799000	Zuweisungen an Verrechnungsrücklagen zwischen operativer Gebarung und Projekten 850	0,00	-2.400,00	0,00	0,00	0,00	0,00	-2.400,00
6/850000+829910	Sonstige Erträge Zuführung von der operativen Gebarung 850 2022 aktiv bis 2023	145.743,39	0,00	0,00	0,00	0,00	0,00	145.700,00
6/850000+829911	Sonstige Erträge Zuführung von der operativen Gebarung 850 2022 aktiv bis 2023	69.685,98	0,00	0,00	0,00	0,00	0,00	69.700,00
6/850000+899000	Entnahmen aus Verrechnungsrücklagen zwischen investiven Projekt von 010	0,00	25.000,00	0,00	0,00	0,00	0,00	25.000,00

1. Nachtragsvoranschlag 2024

Nachweis der Investitionstätigkeit

Marktgemeinde Tulbing

Vorhaben	Vorhabensbezeichnung	RA Vorjahre	VA 2024	Plan 2025	Plan 2026	Plan 2027	Plan 2028	Plan Gesamt (gerundet)
Konto	Bezeichnung							
Bedarfszuweisungen/KTZ		11.080,00	0,00	0,00	0,00	0,00	0,00	11.100,00
6/850000+301000	Kapitaltransfers von Ländern, Landesfonds und Landeskammern Photovoltaikanlage	0,00	0,00	0,00	0,00	0,00	0,00	0,00
6/850000+871000	Kapitaltransfers aus Gemeinde-Bedarfszuweisungsmittel ESPG Photovoltaikanlage	11.080,00	0,00	0,00	0,00	0,00	0,00	11.100,00
Haushaltsrücklagen/Zahlungsmittelreserven		0,00	0,00	0,00	0,00	0,00	0,00	0,00
Sonstige Kapitaltransfers und Subventionen		19.222,00	73.500,00	0,00	0,00	0,00	0,00	92.700,00
6/850000+300000	Kapitaltransfers von Bund, Bundesfonds und Bundeskammern KPC Photovoltaikanlage	19.222,00	10.200,00	0,00	0,00	0,00	0,00	29.400,00
6/850000+300001	Kapitaltransfers von Bund, Bundesfonds und Bundeskammern KIP Photovoltaikanlage	0,00	53.300,00	0,00	0,00	0,00	0,00	53.300,00
6/850000+309000	Kapitaltransfers von der Europäischen Union KPC Photovoltaikanlage	0,00	10.000,00	0,00	0,00	0,00	0,00	10.000,00
Darlehen/Innere Darlehen		1.200.000,00	287.600,00	0,00	0,00	0,00	0,00	1.487.600,00
718/1	WVA BA03 Tiefenbehälter samt Permeatzumischung	1.200.000,00	0,00	0,00	0,00	0,00	0,00	1.200.000,00
718/3	WVA BA08 An der Zeil	0,00	287.600,00	0,00	0,00	0,00	0,00	287.600,00
Finanzierungsleasing		0,00	0,00	0,00	0,00	0,00	0,00	0,00
Veräußerung langfristiges Vermögen und sonstiges		0,00	0,00	0,00	0,00	0,00	0,00	0,00
Finanzierungsergebnis 1850000		-105.137,59	105.100,00	0,00	0,00	0,00	0,00	0,00
	<i>inklusive Vorjahre (gerundet)</i>		0,00	0,00	0,00	0,00	0,00	

1. Nachtragsvoranschlag 2024

Nachweis der Investitionstätigkeit

Marktgemeinde Tulbing

Vorhaben	Vorhabensbezeichnung	RA Vorjahre	VA 2024	Plan 2025	Plan 2026	Plan 2027	Plan 2028	Plan Gesamt (gerundet)
Konto	Bezeichnung							
1851000	Abwasserbeseitigung (2000 bis 9999)							
Erläuterungen zum Vorhaben:								
Änderungswert VA zu NTVA								
Auszahlungen - Investitionen - Mittelverwendung		33.511,99	196.500,00	0,00	0,00	0,00	0,00	230.000,00
Anschaffungs- oder Herstellungskosten		33.511,99	196.500,00	0,00	0,00	0,00	0,00	230.000,00
5/851000-004000	Wasser- und Abwasserbauten und -anlagen	0,00	0,00	0,00	0,00	0,00	0,00	0,00
5/851000-004001	Wasser- und Abwasserbauten und -anlagen An der Zeil BA 11	5.910,68	196.500,00	0,00	0,00	0,00	0,00	202.400,00
5/851000-004002	Wasser- und Abwasserbauten und -anlagen Verlängerung	0,00	0,00	0,00	0,00	0,00	0,00	0,00
5/851000-764000	Servitutsentschädigungen BA01-BA06	27.601,31	0,00	0,00	0,00	0,00	0,00	27.600,00
Einzahlungen - Finanzierung - Mittelaufbringung		27.601,31	202.400,00	0,00	0,00	0,00	0,00	230.000,00
Mittel aus Geldfluss aus der operativen Gebarung		27.601,31	0,00	0,00	0,00	0,00	0,00	27.600,00
5/851000-729910	Sonstige Aufwendungen Zuführung an das investive Projekt 010	-20.367,24	0,00	0,00	0,00	0,00	0,00	-20.400,00
6/851000+829960	Abwicklung IST-Überschuss RA 2019 mit Projektcode 1	47.968,55	0,00	0,00	0,00	0,00	0,00	48.000,00
Bedarfszuweisungen/KTZ		0,00	0,00	0,00	0,00	0,00	0,00	0,00
Haushaltsrücklagen/Zahlungsmittelreserven		0,00	0,00	0,00	0,00	0,00	0,00	0,00
Sonstige Kapitaltransfers und Subventionen		0,00	0,00	0,00	0,00	0,00	0,00	0,00
Darlehen/Innere Darlehen		0,00	202.400,00	0,00	0,00	0,00	0,00	202.400,00
718/4	ABA BA11 An der Zeil	0,00	202.400,00	0,00	0,00	0,00	0,00	202.400,00
Finanzierungsleasing		0,00	0,00	0,00	0,00	0,00	0,00	0,00
Veräußerung langfristiges Vermögen und sonstiges		0,00	0,00	0,00	0,00	0,00	0,00	0,00
Finanzierungsergebnis 1851000		-5.910,68	5.900,00	0,00	0,00	0,00	0,00	0,00
	<i>inklusive Vorjahre (gerundet)</i>		0,00	0,00	0,00	0,00	0,00	

1. Nachtragsvoranschlag 2024

Nachweis der Investitionstätigkeit

Marktgemeinde Tulbing

Vorhaben	Vorhabensbezeichnung	RA Vorjahre	VA 2024	Plan 2025	Plan 2026	Plan 2027	Plan 2028	Plan Gesamt (gerundet)
Konto	Bezeichnung							
2000000	OH Anschaffungskonten (2020 bis 9999)							
	Auszahlungen - Investitionen - Mittelverwendung	1.868.813,33	443.700,00	418.500,00	402.300,00	295.900,00	284.500,00	3.713.700,00
	Anschaffungs- oder Herstellungskosten	1.868.813,33	443.700,00	418.500,00	402.300,00	295.900,00	284.500,00	3.713.700,00
1/029000-042000	Amts-, Betriebs- und Geschäftsausstattung	58.896,58	5.000,00	15.000,00	15.000,00	15.000,00	15.000,00	123.900,00
1/029000-070000	Ankauf Softwarelizenzen	19.790,58	5.700,00	2.000,00	2.000,00	2.000,00	2.000,00	33.500,00
1/031000-070000	Aktivierungsfähige Rechte / Flächenwidmung,...	158.106,73	30.000,00	48.000,00	48.000,00	48.000,00	48.000,00	380.100,00
1/163000-020000	Maschinen und maschinelle Anlagen	71.887,40	58.100,00	0,00	0,00	0,00	0,00	130.000,00
1/163000-042000	Amts-, Betriebs- und Geschäftsausstattung	0,00	0,00	0,00	35.000,00	0,00	0,00	35.000,00
1/179000-020000	Maschinen und maschinelle Anlagen	2.500,72	0,00	0,00	0,00	0,00	0,00	2.500,00
1/180000-020000	Maschinen und maschinelle Anlagen	5.103,84	0,00	0,00	0,00	0,00	0,00	5.100,00
1/211000-042000	Amts-, Betriebs- und Geschäftsausstattung	17.379,41	15.000,00	8.000,00	8.000,00	8.000,00	8.000,00	64.400,00
1/240000-042000	Amts-, Betriebs- und Geschäftsausstattung	18.718,38	5.000,00	10.000,00	10.000,00	10.000,00	10.000,00	63.700,00
1/240010-042000	Amts-, Betriebs- und Geschäftsausstattung	3.723,51	0,00	0,00	0,00	0,00	0,00	3.700,00
1/240020-042000	Amts-, Betriebs- und Geschäftsausstattung	42,01	1.000,00	2.000,00	2.000,00	2.000,00	2.000,00	9.000,00
1/240200-042000	Amts-, Betriebs- und Geschäftsausstattung	40.358,80	500,00	2.000,00	2.000,00	2.000,00	2.000,00	48.900,00
1/250000-042000	Amts-, Betriebs- und Geschäftsausstattung	1.264,23	1.000,00	2.000,00	2.000,00	2.000,00	2.000,00	10.300,00
1/259000-042000	Amts-, Betriebs- und Geschäftsausstattung	1.974,63	500,00	500,00	500,00	500,00	500,00	4.500,00
1/262000-006000	Sonstige Grundstückseinrichtungen	58.825,42	0,00	0,00	0,00	0,00	0,00	58.800,00
1/262000-042000	Amts-, Betriebs- und Geschäftsausstattung	0,00	3.300,00	0,00	0,00	0,00	0,00	3.300,00
1/321000-042000	Amts-, Betriebs- und Geschäftsausstattung	660,74	500,00	500,00	500,00	500,00	500,00	3.200,00
1/363000-042000	Amts-, Betriebs- und Geschäftsausstattung	8.817,27	8.000,00	1.000,00	1.000,00	1.000,00	1.000,00	20.800,00
1/519000-042000	Amts-, Betriebs- und Geschäftsausstattung	0,00	8.600,00	0,00	0,00	0,00	0,00	8.600,00
1/639000-020000	Maschinen und maschinelle Anlagen	16.274,16	0,00	0,00	0,00	0,00	0,00	16.300,00
1/640000-005000	Anlagen zu Straßenbauten	34.939,31	14.000,00	8.000,00	8.000,00	8.000,00	8.000,00	80.900,00

1. Nachtragsvoranschlag 2024

Nachweis der Investitionstätigkeit

Marktgemeinde Tulbing

Vorhaben	Vorhabensbezeichnung		RA Vorjahre	VA 2024	Plan 2025	Plan 2026	Plan 2027	Plan 2028	Plan Gesamt (gerundet)
Konto	Bezeichnung								
1/649000-040000	Fahrzeuge		0,00	0,00	54.000,00	0,00	0,00	0,00	54.000,00
1/771000-042000	Amts-, Betriebs- und Geschäftsausstattung		0,00	0,00	500,00	500,00	500,00	500,00	2.000,00
1/815000-006000	Sonstige Grundstückseinrichtungen		1.561,39	12.000,00	1.000,00	1.000,00	1.000,00	1.000,00	17.600,00
1/817000-006000	Sonstige Grundstückseinrichtungen		37.201,31	0,00	0,00	0,00	0,00	0,00	37.200,00
1/817000-050000	Errichtung Grabfundamente, Urnen und Stützmauer		38.841,09	8.000,00	8.000,00	8.000,00	19.400,00	8.000,00	90.200,00
1/820000-020000	Ankauf von Maschinen		20.003,71	17.300,00	2.000,00	2.000,00	2.000,00	2.000,00	45.300,00
1/820000-030000	Werkzeuge und sonstige Erzeugungsmittel		9.485,09	2.000,00	4.000,00	4.000,00	4.000,00	4.000,00	27.500,00
1/820000-042000	Amts-, Betriebs- und Geschäftsausstattung		6.882,10	500,00	1.000,00	1.000,00	1.000,00	1.000,00	11.400,00
1/820000-070000	Aktivierungsfähige Rechte (immaterielle Vermögenswerte)		447,58	0,00	0,00	0,00	0,00	0,00	400,00
1/821000-040000	Ankauf von Fahrzeugen		132.540,18	0,00	0,00	0,00	0,00	0,00	132.500,00
1/840000-001000	Ankauf von Grundstücken		10.581,83	9.200,00	3.000,00	3.000,00	3.000,00	3.000,00	31.800,00
1/842000-020000	Maschinen und maschinelle Anlagen		2.214,00	500,00	1.000,00	1.000,00	1.000,00	1.000,00	6.700,00
1/846000-042000	Amts-, Betriebs- und Geschäftsausstattung		5.046,60	0,00	0,00	0,00	0,00	0,00	5.000,00
1/850000-004000	Wasserbauten und Anlagen		540.493,55	160.000,00	140.000,00	140.000,00	140.000,00	140.000,00	1.260.500,00
1/850000-020000	Maschinen und maschinelle Anlagen		23.481,52	3.500,00	2.000,00	2.000,00	2.000,00	2.000,00	35.000,00
1/851000-004000	Abwasserbauten und -anlagen		243.034,68	20.000,00	20.000,00	20.000,00	20.000,00	20.000,00	343.000,00
1/851000-020000	Maschinen und maschinelle Anlagen		16.134,47	0,00	0,00	0,00	0,00	0,00	16.100,00
1/851000-070000	Aktivierungsfähige Rechte (immaterielle Vermögenswerte) Leitungskataster		242.632,03	50.000,00	80.000,00	82.800,00	0,00	0,00	455.400,00
1/894000-042000	Amts-, Betriebs- und Geschäftsausstattung		18.968,48	4.500,00	3.000,00	3.000,00	3.000,00	3.000,00	35.500,00
Einzahlungen - Finanzierung - Mittelaufbringung			404.558,20	0,00	0,00	0,00	0,00	0,00	404.600,00
Mittel aus Geldfluss aus der operativen Gebarung			0,00	0,00	0,00	0,00	0,00	0,00	0,00

1. Nachtragsvoranschlag 2024

Nachweis der Investitionstätigkeit

Marktgemeinde Tulbing

Vorhaben	Vorhabensbezeichnung		RA Vorjahre	VA 2024	Plan 2025	Plan 2026	Plan 2027	Plan 2028	Plan Gesamt (gerundet)
Konto	Bezeichnung								
Bedarfszuweisungen/KTZ			26.700,00	0,00	0,00	0,00	0,00	0,00	26.700,00
2/163000+301000	Kapitaltransfers NÖ LFWV		7.500,00	0,00	0,00	0,00	0,00	0,00	7.500,00
2/211000+301000	Transfers von Ländern, Landesfonds und Landeskammern/Förderung Photovoltaik		11.600,00	0,00	0,00	0,00	0,00	0,00	11.600,00
2/240010+301000	Kapitaltransfers von Ländern, Landesfonds und Landeskammern		7.600,00	0,00	0,00	0,00	0,00	0,00	7.600,00
Haushaltsrücklagen/Zahlungsmittelreserven			0,00	0,00	0,00	0,00	0,00	0,00	0,00

1. Nachtragsvoranschlag 2024

Nachweis der Investitionstätigkeit

Marktgemeinde Tulbing

Vorhaben	Vorhabensbezeichnung	RA Vorjahre	VA 2024	Plan 2025	Plan 2026	Plan 2027	Plan 2028	Plan Gesamt (gerundet)
Konto	Bezeichnung							
Sonstige Kapitaltransfers und Subventionen		377.858,20	0,00	0,00	0,00	0,00	0,00	377.900,00
2/262000+300000	Kapitaltransfers von Bund, Bundesfonds und Bundeskammern Fluchtlichtanlage LED KIP	20.969,69	0,00	0,00	0,00	0,00	0,00	21.000,00
2/262000+307000	Kapitaltransfers von privaten Haushalten und privaten Organisationen ohne Erwerbszweck und andere	4.200,00	0,00	0,00	0,00	0,00	0,00	4.200,00
2/817000+300000	Kapitaltransfers von Bund, Bundesfonds und Bundeskammern KIP2020	18.473,15	0,00	0,00	0,00	0,00	0,00	18.500,00
2/817000+307000	Kapitaltransfers von privaten Haushalten und privaten Organisationen ohne Erwerbszweck und andere	12.344,64	0,00	0,00	0,00	0,00	0,00	12.300,00
2/850000+300000	Kapitaltransfers von Bund BA01 Barwert	907,50	0,00	0,00	0,00	0,00	0,00	900,00
2/850000+300001	Kapitaltransfers von Bund BA07 Anpassung und Sanierung Brunnenfeld Barwert	2.760,74	0,00	0,00	0,00	0,00	0,00	2.800,00
2/850000+300002	Kapitaltransfers von Bund BA03 Wasserbeimischung Barwert	5.480,45	0,00	0,00	0,00	0,00	0,00	5.500,00
2/850000+300003	Kapitaltransfers von Bund BA06 Sanierung Hochbehälter TU1,KD,TK1	128.697,62	0,00	0,00	0,00	0,00	0,00	128.700,00
2/850000+300100	Kapitaltransfers von Bund Photovoltaik Wasserwerk	5.522,24	0,00	0,00	0,00	0,00	0,00	5.500,00
2/850000+307000	Kapitaltransfers von privaten Haushalten und privaten Organisationen ohne Erwerbszweck und andere	17.083,10	0,00	0,00	0,00	0,00	0,00	17.100,00
2/850000+309000	Kapitaltransfers von der Europäischen Union Photovoltaik Wasserwerk	5.397,76	0,00	0,00	0,00	0,00	0,00	5.400,00
2/851000+300000	Kapitaltransfers von Bund, Bundesfonds und Bundeskammern KIP2020	36.982,46	0,00	0,00	0,00	0,00	0,00	37.000,00
2/851000+300001	Kapitaltransfers von Bund BA01 Barwert	24.531,77	0,00	0,00	0,00	0,00	0,00	24.500,00
2/851000+300002	Kapitaltransfers von Bund BA02+BA04 Barwert	11.790,58	0,00	0,00	0,00	0,00	0,00	11.800,00
2/851000+300003	Kapitaltransfers von Bund BA03 Barwert	22.291,54	0,00	0,00	0,00	0,00	0,00	22.300,00
2/851000+300004	Kapitaltransfers von Bund BA05 Barwert	12.838,93	0,00	0,00	0,00	0,00	0,00	12.800,00

1. Nachtragsvoranschlag 2024

Nachweis der Investitionstätigkeit

Marktgemeinde Tulbing

Vorhaben	Vorhabensbezeichnung		RA Vorjahre	VA 2024	Plan 2025	Plan 2026	Plan 2027	Plan 2028	Plan Gesamt (gerundet)
Konto	Bezeichnung								
2/851000+300005	Kapitaltransfers von Bund BA06 Barwert		14.703,80	0,00	0,00	0,00	0,00	0,00	14.700,00
2/851000+307000	Kapitaltransfers von privaten Haushalten und privaten Organisationen ohne Erwerbszweck und andere		32.882,23	0,00	0,00	0,00	0,00	0,00	32.900,00
Darlehen/Innere Darlehen			0,00	0,00	0,00	0,00	0,00	0,00	0,00
Finanzierungsleasing			0,00	0,00	0,00	0,00	0,00	0,00	0,00
Veräußerung langfristiges Vermögen und sonstiges			0,00	0,00	0,00	0,00	0,00	0,00	0,00
Finanzierungsergebnis 2000000			-1.464.255,13	-443.700,00	-418.500,00	-402.300,00	-295.900,00	-284.500,00	-3.309.200,00
			<i>inklusive Vorjahre (gerundet)</i>	-1.908.000,00	-2.326.500,00	-2.728.800,00	-3.024.700,00	-3.309.200,00	

1. Nachtragsvoranschlag 2024

Nachweis der Investitionstätigkeit

Marktgemeinde Tulbing

Salden Finanzierungsergebnisse		RA Vorjahre	VA 2024	Plan 2025	Plan 2026	Plan 2027	Plan 2028	Plan Gesamt (gerundet)
1010000	IST-Überschuss RA 2019 (2020 bis 9999)							
	Auszahlungen - Investitionen - Mittelverwendung	0,00	0,00	0,00	0,00	0,00	0,00	0,00
	Einzahlungen - Finanzierung - Mittelherkunft	650.272,56	-22.600,00	-84.200,00	-5.000,00	-5.000,00	-5.000,00	528.500,00
		650.272,56	-22.600,00	-84.200,00	-5.000,00	-5.000,00	-5.000,00	528.500,00
	<i>inklusive Vorjahre (gerundet)</i>		627.700,00	543.500,00	538.500,00	533.500,00	528.500,00	
1029000	Amtshaus (2023 bis 2024)							
	Auszahlungen - Investitionen - Mittelverwendung	40.037,52	0,00	0,00	0,00	0,00	0,00	40.000,00
	Einzahlungen - Finanzierung - Mittelherkunft	11.080,00	29.000,00	0,00	0,00	0,00	0,00	40.100,00
		-28.957,52	29.000,00	0,00	0,00	0,00	0,00	0,00
	<i>inklusive Vorjahre (gerundet)</i>		0,00	0,00	0,00	0,00	0,00	
1029100	Vereinshaus ehemalige Schule CH (2023 bis 2024)							
	Auszahlungen - Investitionen - Mittelverwendung	8.310,80	0,00	0,00	0,00	0,00	0,00	8.300,00
	Einzahlungen - Finanzierung - Mittelherkunft	2.000,00	6.300,00	0,00	0,00	0,00	0,00	8.300,00
		-6.310,80	6.300,00	0,00	0,00	0,00	0,00	0,00
	<i>inklusive Vorjahre (gerundet)</i>		0,00	0,00	0,00	0,00	0,00	
1163002	Freiwillige Feuerwehr Wilfersdorf (2020 bis 2024)							
	Auszahlungen - Investitionen - Mittelverwendung	471.457,07	0,00	0,00	0,00	0,00	0,00	471.500,00
	Einzahlungen - Finanzierung - Mittelherkunft	461.303,04	10.200,00	0,00	0,00	0,00	0,00	471.500,00
		-10.154,03	10.200,00	0,00	0,00	0,00	0,00	0,00
	<i>inklusive Vorjahre (gerundet)</i>		0,00	0,00	0,00	0,00	0,00	
1163003	Freiwillige Feuerwehr Tulbing (2022 bis 2026)							
	Auszahlungen - Investitionen - Mittelverwendung	16.112,64	0,00	631.300,00	0,00	0,00	0,00	647.400,00
	Einzahlungen - Finanzierung - Mittelherkunft	5.000,00	151.100,00	631.300,00	0,00	0,00	0,00	787.400,00
		-11.112,64	151.100,00	0,00	0,00	0,00	0,00	140.000,00
	<i>inklusive Vorjahre (gerundet)</i>		140.000,00	140.000,00	140.000,00	140.000,00	140.000,00	
1163004	Freiwillige Feuerwehr Chorherrn (2023 bis 2024)							
	Auszahlungen - Investitionen - Mittelverwendung	33.243,18	0,00	0,00	0,00	0,00	0,00	33.200,00
	Einzahlungen - Finanzierung - Mittelherkunft	8.000,00	25.200,00	0,00	0,00	0,00	0,00	33.200,00
		-25.243,18	25.200,00	0,00	0,00	0,00	0,00	0,00
	<i>inklusive Vorjahre (gerundet)</i>		0,00	0,00	0,00	0,00	0,00	
1240000	Kindergarten 1 Katzelsdorf (2023 bis 2029)							
	Auszahlungen - Investitionen - Mittelverwendung	41.865,00	117.300,00	0,00	0,00	0,00	0,00	159.200,00
	Einzahlungen - Finanzierung - Mittelherkunft	4.005,00	456.500,00	0,00	0,00	0,00	0,00	460.500,00
		-37.860,00	339.200,00	0,00	0,00	0,00	0,00	301.300,00
	<i>inklusive Vorjahre (gerundet)</i>		301.300,00	301.300,00	301.300,00	301.300,00	301.300,00	

1. Nachtragsvoranschlag 2024

Nachweis der Investitionstätigkeit

Marktgemeinde Tulbing

Salden Finanzierungsergebnisse		RA Vorjahre	VA 2024	Plan 2025	Plan 2026	Plan 2027	Plan 2028	Plan Gesamt (gerundet)
1240020	Kindergarten 2 Tulbing 2025 (2020 bis 2025)							
	Auszahlungen - Investitionen - Mittelverwendung	2.178.290,73	18.900,00	0,00	0,00	0,00	0,00	2.197.200,00
	Einzahlungen - Finanzierung - Mittelherkunft	2.505.155,86	-308.000,00	0,00	0,00	0,00	0,00	2.197.200,00
		326.865,13	-326.900,00	0,00	0,00	0,00	0,00	0,00
	<i>inklusive Vorjahre (gerundet)</i>		0,00	0,00	0,00	0,00	0,00	
1262000	Sportplätze (2023 bis 2029)							
	Auszahlungen - Investitionen - Mittelverwendung	0,00	0,00	0,00	0,00	0,00	0,00	0,00
	Einzahlungen - Finanzierung - Mittelherkunft	5.000,00	0,00	0,00	0,00	0,00	0,00	5.000,00
		5.000,00	0,00	0,00	0,00	0,00	0,00	5.000,00
	<i>inklusive Vorjahre (gerundet)</i>		5.000,00	5.000,00	5.000,00	5.000,00	5.000,00	
1612000	Gemeindestraßen, Wege (2000 bis 9999)							
	Auszahlungen - Investitionen - Mittelverwendung	1.323.810,69	256.200,00	368.300,00	350.000,00	484.500,00	350.000,00	3.132.800,00
	Einzahlungen - Finanzierung - Mittelherkunft	1.351.486,34	381.700,00	368.300,00	350.000,00	484.500,00	350.000,00	3.286.000,00
		27.675,65	125.500,00	0,00	0,00	0,00	0,00	153.200,00
	<i>inklusive Vorjahre (gerundet)</i>		153.200,00	153.200,00	153.200,00	153.200,00	153.200,00	
1710000	Land- u. Forstwirtschaftlicher Wegebau (2000 bis							
	Auszahlungen - Investitionen - Mittelverwendung	72.069,09	8.300,00	15.000,00	15.000,00	15.000,00	15.000,00	140.400,00
	Einzahlungen - Finanzierung - Mittelherkunft	72.617,34	10.000,00	15.000,00	15.000,00	15.000,00	15.000,00	142.600,00
		548,25	1.700,00	0,00	0,00	0,00	0,00	2.200,00
	<i>inklusive Vorjahre (gerundet)</i>		2.200,00	2.200,00	2.200,00	2.200,00	2.200,00	
1816000	Öffentliche Beleuchtung (2018 bis 9999)							
	Auszahlungen - Investitionen - Mittelverwendung	57.432,32	20.400,00	0,00	0,00	0,00	0,00	77.800,00
	Einzahlungen - Finanzierung - Mittelherkunft	57.432,32	20.400,00	0,00	0,00	0,00	0,00	77.800,00
		0,00	0,00	0,00	0,00	0,00	0,00	0,00
	<i>inklusive Vorjahre (gerundet)</i>		0,00	0,00	0,00	0,00	0,00	
1840002	Ankauf Grundstücke (2024 bis 2028)							
	Auszahlungen - Investitionen - Mittelverwendung	0,00	0,00	0,00	450.000,00	1.390.000,00	0,00	1.840.000,00
	Einzahlungen - Finanzierung - Mittelherkunft	0,00	0,00	0,00	450.000,00	1.390.000,00	0,00	1.840.000,00
		0,00	0,00	0,00	0,00	0,00	0,00	0,00
	<i>inklusive Vorjahre (gerundet)</i>		0,00	0,00	0,00	0,00	0,00	
1850000	Wasserversorgung (2020 bis 9999)							
	Auszahlungen - Investitionen - Mittelverwendung	1.362.977,69	278.600,00	0,00	0,00	0,00	0,00	1.641.600,00
	Einzahlungen - Finanzierung - Mittelherkunft	1.257.840,10	383.700,00	0,00	0,00	0,00	0,00	1.641.500,00
		-105.137,59	105.100,00	0,00	0,00	0,00	0,00	0,00
	<i>inklusive Vorjahre (gerundet)</i>		0,00	0,00	0,00	0,00	0,00	

1. Nachtragsvoranschlag 2024

Nachweis der Investitionstätigkeit

Marktgemeinde Tulbing

Salden Finanzierungsergebnisse		RA Vorjahre	VA 2024	Plan 2025	Plan 2026	Plan 2027	Plan 2028	Plan Gesamt (gerundet)
1851000	Abwasserbeseitigung (2000 bis 9999)							
	Auszahlungen - Investitionen - Mittelverwendung	33.511,99	196.500,00	0,00	0,00	0,00	0,00	230.000,00
	Einzahlungen - Finanzierung - Mittelherkunft	27.601,31	202.400,00	0,00	0,00	0,00	0,00	230.000,00
		-5.910,68	5.900,00	0,00	0,00	0,00	0,00	0,00
	<i>inklusive Vorjahre (gerundet)</i>		0,00	0,00	0,00	0,00	0,00	
Saldo Investive Einzelvorhaben		779.675,15	449.700,00	-84.200,00	-5.000,00	-5.000,00	-5.000,00	1.130.200,00
	<i>inklusive Vorjahre (gerundet)</i>		1.229.400,00	1.145.200,00	1.140.200,00	1.135.200,00	1.130.200,00	
2000000	OH Anschaffungskonten (2020 bis 9999)							
	Auszahlungen - Investitionen - Mittelverwendung	1.868.813,33	443.700,00	418.500,00	402.300,00	295.900,00	284.500,00	3.713.700,00
	Einzahlungen - Finanzierung - Mittelherkunft	404.558,20	0,00	0,00	0,00	0,00	0,00	404.600,00
		-1.464.255,13	-443.700,00	-418.500,00	-402.300,00	-295.900,00	-284.500,00	-3.309.200,00
	<i>inklusive Vorjahre (gerundet)</i>		-1.908.000,00	-2.326.500,00	-2.728.800,00	-3.024.700,00	-3.309.200,00	
Saldo Sonstige Investitionen		-1.464.255,13	-443.700,00	-418.500,00	-402.300,00	-295.900,00	-284.500,00	-3.309.200,00
	<i>inklusive Vorjahre (gerundet)</i>		-1.908.000,00	-2.326.500,00	-2.728.800,00	-3.024.700,00	-3.309.200,00	
Saldo der gesamten Investitionstätigkeit		-684.579,98	6.000,00	-502.700,00	-407.300,00	-300.900,00	-289.500,00	-2.179.000,00
	<i>inklusive Vorjahre (gerundet)</i>		-678.600,00	-1.181.300,00	-1.588.600,00	-1.889.500,00	-2.179.000,00	

Dienstpostenplan
- interne Anlage b

Dienstpostenplan im Voranschlag

Ansatz	Dienst- zweig	Bezeichnung des Dienstzweiges	Anzahl	Entlohnung - Gruppe	Funktionsverwendung			
	DZW				Anzahl	FGrp	Bezeichnung	Pzlg
0290	56	Gehobener Verwaltungsdienst	1	6	1	8a)	Amtsleitung (AL)	X
0290	56	Gehobener Verwaltungsdienst	1	6	1	8b)	Leitung der Buchhaltung	
0290	44	Höherer Verwaltungsdienst	1	7				
0290/211/240/250/817/850/851/852/894	56	Gehobener Verwaltungsdienst	4	6				
0290/240//250/512	71	Verwaltungsfachdienst	1	5	1	6d)	Bürgerservice	
680	85	Mittlerer Verwaltungs-u.Kanzleidienst	1	4				
211/240/363/520/612/815/817/820 850/851/852/8591/894	2	Facharbeiter	5	5	1	7b)	Leitung des Bauhofes	
240/363/520/612/820/850	11	Angelernter Arbeiter/Außendienst	1	3				
0290/211/240/320/815/817/820/850/894	11	Angelernter Arbeiter/Kinderbetreuung	3	3				
240/250	12	Kindergartenhilfsdienst	15	3				
852	17	Hilfsdienst	2	1				

Erklärung zu FGp: Funktionsdienstposten gem. § 2 Abs. 3 lit a)-d) GBDO 1976

- a) leitender Gemeindebeamte
- b) Leiter einer Abteilung
- d) Dienstposten mit hervorgehobener Verwendung

Personaldaten iSd ÖStp (Anlage 4)

Gruppe 1 - gesamt	Dienstverhältnis zu Gemeinde, dienstleistend in einer Dienststelle, bezahlt aus dem Budget von Gemeinde		Personalaufwendungen				
	Köpfe ³⁾	VBÄ ³⁾	davon melden Gemeinden optional				gesamt
Bezüge (Unterklasse 50-52)			Nebengebühren (Unterklasse 56)	Dienstgeberbeiträge (Unterklasse 58)	Weitere Aufwendungen	Kontenklasse 5 ²⁾	
Beamtinnen und Beamte	k.A.	k.A.	0,00				
Vertragsbedienstete	35,00	25,15	1.146.000,00				
KV-Bedienstete (Kollektivvertrag)	k.A.	k.A.	69.300,00				
Nicht zuordenbar	k.A.	k.A.					
Summe	37,00	26,74	1.215.300,00	2.900,00	311.200,00	12.500,00	1.541.900,00
darunter (Teilmengen der Gruppe 1)			Länder und Gemeinden melden optional				
	Köpfe ³⁾	VBÄ ³⁾	Bezüge (Unterklasse 50-52)	Nebengebühren (Unterklasse 56)	Dienstgeberbeiträge (Unterklasse 58)	Weitere Aufwendungen	Kontenklasse 5 ²⁾
Musikschullehrerinnen und -lehrer	k.A.	k.A.					
Elementarpädagoginnen und -pädagogen	k.A.	k.A.					
Bedienstete nicht-ausgliederter Krankenanstalten	k.A.	k.A.					
Lehrlinge	k.A.	k.A.					
Summe	k.A.	k.A.					

Gruppe 2 - gesamt	Dienstverhältnis zu Gemeinde, nicht dienstleistend bei Gemeinde ¹⁴ , bezahlt aus dem Budget von Gemeinde		Personalaufwendungen				
	Köpfe ³⁾	VBÄ ³⁾	davon melden Gemeinden optional				gesamt
Bezüge (Unterklasse 50-52)			Nebengebühren (Unterklasse 56)	Dienstgeberbeiträge (Unterklasse 58)	Weitere Aufwendungen	Kontenklasse 5 ²⁾	
Beamtinnen und Beamte	k.A.	k.A.					
Vertragsbedienstete	k.A.	k.A.					
Nicht zuordenbar	k.A.	k.A.					
Summe	k.A.	k.A.					

Beamtinnen und Beamte - Pensionistinnen und Pensionisten zum 31.12.2024			
	Köpfe ³⁾	Ø-Pensionshöhe / Mt. ⁴⁾	
Ruhegenussbezieherinnen und -bezieher	0,0	0,0	
Hinterbliebene ⁵⁾	0,0	0,0	
Neue Ruhegenussbezieherinnen und -bezieher im Bezugsjahr 2024			
	Köpfe ³⁾	Ø-Pensionsantrittsalter	Ø-Pensionshöhe / Mt. ⁴⁾
Alterspension ⁶⁾	0,0	0,0	0,0
Dienstunfähigkeit ⁷⁾	0,0	0,0	0,0
vorzeitige Pensionierung mit Abschlag ⁸⁾	0,0	0,0	0,0
vorzeitige Pensionierung ohne Abschlag ⁹⁾	0,0	0,0	0,0
Pensionierungen gesamt	0,0	0,0	0,0
Gesamter Pensionsaufwand für das Bezugsjahr 2024	21.500,00		
<p>1) gemäß den Vorgaben in Artikel 14 Abs. 2 lit. c OStP 2012 2) Personalrückstellungen und Sachbezüge sind in diese Anlage nicht aufzunehmen 3) Aus Datenschutzgründen wird dieses Feld erst ab 6 betroffenen Personen ausgewiesen 4) Durchschnittspension im Dezember laut Personalstatistik-Festlegungen ohne Sonderzahlungen, ohne Pflegegeld und ohne sonstige Transferleistungen; brutto 5) Witwen-, Witwer-, Waisenversorgungsbezüge und vergleichbare Leistungen 6) Ruhebezüge aufgrund eines Übertritts in den Ruhestand oder einer vergleichbaren Regelung iSd § 13 BDG 1979 7) Ruhebezüge aufgrund einer Ruhestandsversetzung wegen dauernder Dienstunfähigkeit iSd § 14 BDG 1979 8) Ruhebezüge aufgrund einer vorzeitigen Ruhestandsversetzung mit Abschlag iSd §§ 15b, 15c oder 236d BDG 1979 9) Ruhebezüge aufgrund einer vorzeitigen Ruhestandsversetzung ohne Abschlag 10) Inkl. Musikschullehrerinnen und -lehrer sowie Elementarpädagoginnen und -pädagogen 11) Darunter sind Personalgestellungen bei Beteiligungen iSd § 23 VRV 2015 sowie sonstige Personalgestellungen, zB bei anderen Gebietskörperschaften und Körperschaften öffentlichen Rechts zu verstehen.</p>			

Querschnitt (Anlage 5b)

1. Nachtragsvoranschlag 2024

Querschnitt (Anlage 5b)

Marktgemeinde Tulbing

VQS-Pos.	Zuordnung der MVAG	Bezeichnung	Anmerkungen	Gesamt-Haushalt	Haushalt ohne Quasi-KG	Quasi-KG ²
Mittelaufbringung (Erträge bzw. Einzahlungen und erhaltene Kapitaltransfers)						
10	3111	Einzahlungen aus eigenen Abgaben		818.800,00	818.300,00	500,00
11	2112	Erträge aus Ertragsanteilen		3.275.000,00	3.275.000,00	0,00
12	2113, 2114, 2115	Erträge aus Gebühren, Leistungen, Besitz und wirtschaftlicher Tätigkeit		2.432.000,00	512.700,00	1.919.300,00
13	2116	Erträge aus Veräußerungen, sonstige Erträge	ohne Gruppe (Konto) 806, 807, 899	74.500,00	71.300,00	3.200,00
14	2117	Nicht finanzierungswirksame operative Erträge	ohne Gruppe (Konto) 817, 819, 891	0,00	0,00	0,00
15	212x	Erträge aus Transfers	ohne Gruppe (Konto) 813	1.207.900,00	1.020.900,00	187.000,00
16	213x	Finanzerträge	ohne Gruppe (Konto) 818, 821, 825, 826	48.600,00	47.200,00	1.400,00
17	333x	Erhaltene Kapitaltransfers		612.700,00	401.600,00	211.100,00
19	Summe 1 (Mittelaufbringung bereinigt) ³			8.469.500,00	6.147.000,00	2.322.500,00
Mittelverwendung (Aufwendungen)						
20	2211, 2212, 2213	Finanzierungswirksamer Personalaufwand		1.541.900,00	1.346.200,00	195.700,00
21	2221 - 2225	Finanzierungswirksamer Sachaufwand	ohne Gruppe (Konto) 799	2.260.400,00	1.440.300,00	820.100,00
22	2226	Verluste aus dem Abgang von Anlagevermögen, Rückstellungen für ausstehende Rechnungen	nur Gruppe (Konto) 683, 688	0,00	0,00	0,00
23	223x	Transferaufwand	ohne Gruppe (Konto) 696, 761	2.558.800,00	2.218.800,00	340.000,00
24	224x	Finanzaufwand	ohne Gruppe (Konto) 652, 654, 682, 694, 697, 699	382.900,00	268.300,00	114.600,00
29	Summe 2 (Mittelverwendung bereinigt) ³			6.744.000,00	5.273.600,00	1.470.400,00
Vermögensbildung (Sachanlagevermögen), inkl. Vorräte						
30	341x	Immaterielle Vermögenswerte und Sachanlagen (Zugang/Auszahlungen)	ohne Gruppe (Konto) 080-083	1.339.900,00	631.300,00	708.600,00
31	331x	Immaterielle Vermögenswerte und Sachanlagen (Abgang/Einzahlungen)	ohne Gruppe (Konto) 080-083, 800-806 (Abgang mit Minus erfassen)	0,00	0,00	0,00
32	3221	Vorräte (Saldo/Auszahlungen)	ohne Unterklasse 40-48	0,00	0,00	0,00
39	Summe 3 (Vermögensbildung bereinigt) ³			1.339.900,00	631.300,00	708.600,00
49	Saldo = Summe 1 - Summe 2 - Summe 3			385.600,00	242.100,00	143.500,00

1. Nachtragsvoranschlag 2024

Querschnitt (Anlage 5b)

Marktgemeinde Tulbing

VQS-Pos.	Zuordnung der MVAG	Bezeichnung	Anmerkungen	Gesamt-Haushalt	Haushalt ohne Quasi-KG	Quasi-KG ²
Überrechnung Quasi-Kapitalgesellschaften (Quasi-KG) gemäß ESVG						
50	2301	Entnahmen von Haushaltsrücklagen		n.a.	n.a.	25.000,00
51	2401	Zuweisungen an Haushaltsrücklagen		n.a.	n.a.	0,00
52	332x	Einzahlungen aus der Rückzahlung von Darlehen sowie gewährten Vorschüssen	ohne Gruppe (Konto) 273, 280-282	n.a.	n.a.	0,00
53	342x	Auszahlungen aus der Gewährung von Darlehen sowie gewährten Vorschüssen	ohne Gruppe (Konto) 273, 280-282	n.a.	n.a.	0,00
54	351x	Einzahlungen aus der Aufnahme von Finanzschulden		n.a.	n.a.	492.400,00
55	361x	Auszahlungen aus der Tilgung von Finanzschulden		n.a.	n.a.	-561.200,00
59	Überrechnung Quasi-KG Summe aus Position 49 (Quasi-KG) und Position 50 bis 55			n.a.	n.a.	99.700,00
60	Finanzierungssaldo (Voranschlag) aus Position 49 (Haushalt ohne Quasi- KG) und Position 59 (Quasi-KG) ¹			n.a.	341.800,00	n.a.
61	Erläuterungen der Gebietskörperschaft (optional)					

1) Entsprechend den Bestimmungen des Artikel 15 Abs. 1 Österreichischer Stabilitätspakt sind die Daten bzw. Grobplanungen der Gemeinden landesweise im Wege der Länder vorzulegen, das ausgewiesene Einzelergebnis der Gemeinde zum Finanzierungssaldo gemäß Pos. 60 hat nur bedingte Aussagekraft für das Gesamtergebnis der Haushaltskoordinierung.

2) Quasi-Kapitalgesellschaften außerhalb des Sektors Staat gemäß ESVG (Ansatz 85-86).

3) Mittelaufbringung und -verwendung sowie Vermögensbildung bereinigt näherungsweise im Sinne der Einnahmen und Ausgaben gemäß ESVG.

Nachweis über Transferzahlungen (Anlage 6a)

1. Nachtragsvoranschlag 2024

Marktgemeinde Tulbing

Nachweis über Transferzahlungen (Anlage 6a)

Haushaltskonto	Bezeichnung Ansatz	Bezeichnung Post	Summe Einzahlungen	Summe Auszahlungen
Transferzahlungen von/an Bund, Bundesfonds, Bundeskammern				
Gesamtsumme Transferzahlungen von/an Bund, Bundesfonds, Bundeskammern			956.900,00	0,00
Summe Kapitaltransfers			397.500,00	0,00
Summe Transfers			559.400,00	0,00
2/211000+860000	Volksschulen	Transfers von Bund, Bundesfonds und Bundeskammern	400,00	
2/240020+300000	Kindergarten 2 Tulbing	Kapitaltransfers von Bund, Bundesfonds und Bundeskammern ÖMAG PV	5.100,00	
2/363000+860000	Ortsbildpflege	Transfers von Bund, Bundesfonds und Bundeskammern	800,00	
2/612000+860000	Gemeindestraßen	Transfers von Bund, Bundesfonds und Bundeskammern	400,00	
2/649000+860000	Sonstige Einrichtungen und Maßnahmen	Transfers von Bund, Bundesfonds und Bundeskammern KIP Buswartehaus	5.400,00	
2/817000+860000	Friedhöfe (einschl. Einsegnungshallen)	Transfers von Bund, Bundesfonds und Bundeskammern	400,00	
2/850000+300000	Wasserversorgung	Kapitaltransfers von Bund BA01 Barwert	800,00	
2/850000+300001	Wasserversorgung	Kapitaltransfers von Bund BA07 Anpassung und Sanierung Brunnenfeld Barwert	2.700,00	
2/850000+300002	Wasserversorgung	Kapitaltransfers von Bund BA03 Wasserbeimischung Barwert	5.300,00	
2/850000+860000	Wasserversorgung	Transfers von Bund BA01 Zinsen	1.800,00	
2/850000+860001	Wasserversorgung	Transfers von Bund BA07 Anpassung und Sanierung Brunnenfeld Zinsen	100,00	
2/850000+860002	Wasserversorgung	Transfers von Bund BA03 Wasserwerk Zinsen	100,00	
2/851000+300001	Abwasserbeseitigung	Kapitaltransfers von Bund BA01 Barwert	10.600,00	
2/851000+300002	Abwasserbeseitigung	Kapitaltransfers von Bund BA02+BA04 Barwert	10.500,00	
2/851000+300003	Abwasserbeseitigung	Kapitaltransfers von Bund BA03 Barwert	20.000,00	
2/851000+300004	Abwasserbeseitigung	Kapitaltransfers von Bund BA05 Barwert	11.700,00	
2/851000+300005	Abwasserbeseitigung	Kapitaltransfers von Bund BA06 Barwert	13.500,00	
2/851000+300006	Abwasserbeseitigung	Kapitaltransfers von Bund Leitungskataster WD BA08 Barwert	2.900,00	
2/851000+860001	Abwasserbeseitigung	Transfers von Bund BA01 Zinsen	49.500,00	
2/851000+860002	Abwasserbeseitigung	Transfers von Bund BA02+BA04 Zinsen	20.200,00	
2/851000+860003	Abwasserbeseitigung	Transfers von Bund BA03 Zinsen	31.700,00	
2/851000+860004	Abwasserbeseitigung	Transfers von Bund BA05 Zinsen	14.600,00	
2/851000+860005	Abwasserbeseitigung	Transfers von Bund BA06 Zinsen	10.300,00	
2/852000+860000	Müllbeseitigung	Transfers von Bund, Bundesfonds und Bundeskammern	800,00	
2/940000+861000	Bedarfszuweisungen	Bedarfszuweisungen I Finanzkraftausgleich	283.700,00	
2/941000+860000	Sonstige Finanzzuweisungen FAG	Bedarfszuweisung des Bundes gem. § 24 Strukturfond	139.200,00	
6/029000+300000	Amtsgebäude	Kapitaltransfers von Bund, Bundesfonds und Bundeskammern KPC Photovoltaikanlage	6.600,00	
6/029000+300001	Amtsgebäude	Kapitaltransfers von Bund, Bundesfonds und Bundeskammern KIP Photovoltaikanlage	15.600,00	
6/029100+300000	ehemalige Schule Chorherrn	Kapitaltransfers von Bund, Bundesfonds und Bundeskammern KPC Photovoltaikanlage	1.300,00	

1. Nachtragsvoranschlag 2024

Marktgemeinde Tulbing

Nachweis über Transferzahlungen (Anlage 6a)

Haushaltskonto	Bezeichnung Ansatz	Bezeichnung Post	Summe Einzahlungen	Summe Auszahlungen
Transferzahlungen von/an Bund, Bundesfonds, Bundeskammern				
Gesamtsumme Transferzahlungen von/an Bund, Bundesfonds, Bundeskammern			956.900,00	0,00
Summe Kapitaltransfers			397.500,00	0,00
Summe Transfers			559.400,00	0,00
6/029100+300001	ehemalige Schule Chorherrn	Kapitaltransfers von Bund, Bundesfonds und Bundeskammern KIP Photovoltaikanlage	3.800,00	
6/163002+300000	Freiwillige Feuerwehr Wilfersdorf	Kapitaltransfers von Bund, Bundesfonds und Bundeskammern KPC Photovoltaikanlage	2.300,00	
6/163002+300001	Freiwillige Feuerwehr Wilfersdorf	Kapitaltransfers von Bund, Bundesfonds und Bundeskammern KIP Photovoltaikanlage	6.000,00	
6/163003+300001	Freiwillige Feuerwehr Tulbing	Kapitaltransfers von Bund, Bundesfonds und Bundeskammern KIP Photovoltaikanlage	8.500,00	
6/163004+300000	Freiwillige Feuerwehren Chorherrn	Kapitaltransfers von Bund, Bundesfonds und Bundeskammern KPC Photovoltaikanlage	5.300,00	
6/163004+300001	Freiwillige Feuerwehren Chorherrn	Kapitaltransfers von Bund, Bundesfonds und Bundeskammern KIP Photovoltaikanlage	15.000,00	
6/240000+300000	Kindergarten 1 Katzelsdorf	Kapitaltransfers von Bund, Bundesfonds und Bundeskammern KPC Photovoltaikanlage	7.000,00	
6/240000+300001	Kindergarten 1 Katzelsdorf	Kapitaltransfers von Bund, Bundesfonds und Bundeskammern KIP Photovoltaikanlage	13.300,00	
6/240000+300002	Kindergarten 1 Katzelsdorf	Kapitaltransfers von Bund, Bundesfonds und Bundeskammern KIP Terrassensanierung	45.000,00	
6/240000+300003	Kindergarten 1 Katzelsdorf	Kapitaltransfers von Bund, Bundesfonds und Bundeskammern Allg.Bauwirtschaft Terrassensanierung	16.000,00	
6/240020+300000	Kindergarten 2 Tulbing	Kapitaltransfers von Bund, Bundesfonds und Bundeskammern ÖMAG PV	4.800,00	
6/612000+300000	Gemeindestraßen	Kapitaltransfers von Bund, Bundesfonds und Bundeskammern Radweg	55.900,00	
6/612000+300001	Gemeindestraßen	Kapitaltransfers von Bund, Bundesfonds und Bundeskammern KIP	44.500,00	
6/850000+300000	Wasserversorgung	Kapitaltransfers von Bund, Bundesfonds und Bundeskammern KPC Photovoltaikanlage	10.200,00	
6/850000+300001	Wasserversorgung	Kapitaltransfers von Bund, Bundesfonds und Bundeskammern KIP Photovoltaikanlage	53.300,00	
Transferzahlungen von/an Länder, Landesfonds, Landesammern				
Gesamtsumme Transferzahlungen von/an Länder, Landesfonds, Landesammern			729.800,00	1.593.400,00
Summe Kapitaltransfers			102.500,00	0,00
Summe Transfers			627.300,00	1.593.400,00
2/163000+301000	Freiwillige Feuerwehr	Kapitaltransfers NÖ LFWV	6.000,00	
2/179000+861000	Sonstige Einrichtungen und Maßnahmen	Transfers von Ländern, Landesfonds und Landesammern Unwetter	15.000,00	
2/211000+861000	Volksschulen	Transfers von Ländern Zinsen- und Annuitätzuschüsse SK 715/18	126.000,00	

1. Nachtragsvoranschlag 2024

Marktgemeinde Tulbing

Nachweis über Transferzahlungen (Anlage 6a)

Haushaltskonto	Bezeichnung Ansatz	Bezeichnung Post	Summe Einzahlungen	Summe Auszahlungen
Transferzahlungen von/an Länder, Landesfonds, Landeskammern				
Gesamtsumme Transferzahlungen von/an Länder, Landesfonds, Landeskammern			729.800,00	1.593.400,00
Summe Kapitaltransfers			102.500,00	0,00
Summe Transfers			627.300,00	1.593.400,00
2/211000+861110	Volksschulen	Transfers von Ländern, Landesfonds und Landeskammern	4.200,00	
2/240000+861000	Kindergarten 1 Katzelsdorf	Transfers von Ländern, Landesfonds und Landeskammern Förderung Ferienbetreuung	3.500,00	
2/240000+861100	Kindergarten 1 Katzelsdorf	Transfers von Ländern, Landesfonds und Landeskammern	2.900,00	
2/240020+861000	Kindergarten 2 Tulbing	Transfers von Ländern, Landesfonds und Landeskammern Annuitätenzuschuss SK 718/2	22.500,00	
2/240020+861100	Kindergarten 2 Tulbing	Transfers von Ländern, Landesfonds und Landeskammern	4.400,00	
2/789000+861000	Förderung von Handel, Gewerbe und Industrie	Transfers von Ländern, Landesfonds und Landeskammern NAFES	23.900,00	
2/820000+860000	Bauhof	Transfers von Bund, Bundesfonds und Bundeskammern	1.200,00	
2/842000+861000	Waldbesitz	Transfers von Ländern, Landesfonds und Landeskammern	5.300,00	
2/850000+861010	Wasserversorgung	Landestransfer Gebührenbremse 2024	52.800,00	
2/851000+301000	Abwasserbeseitigung	Kapitaltransfers von Ländern, Landesfonds und Landeskammern Leitungskataster Wilferdorf BA08	13.600,00	
2/859100+861200	Biomasse - Nahwärme-Heizungsanlage	Zinsenzuschuss Land SK 717/7	5.100,00	
2/921000+861000	Zwischen Ländern und Gemeinden geteilte Abgaben	Transfers von Ländern, Landesfonds und Landeskammern Interessentenbeitrag	7.700,00	
2/946000+861000	Zuschüsse nach landesgesetzlichen Bestimmungen	Transfers von Ländern, Landesfonds und Landeskammern Unterstützungsgesetz 2024	28.500,00	
6/163003+871000	Freiwillige Feuerwehr Tulbing	Kapitaltransfers aus Gemeinde-Bedarfszuweisungsmittel	140.000,00	
6/240000+301000	Kindergarten 1 Katzelsdorf	Kapitaltransfers von Ländern, Landesfonds und Landeskammern Photovoltaikanlage	10.500,00	
6/612000+301000	Gemeindestraßen	Kapitaltransfers von Ländern, Landesfonds und Landeskammern Radweg Königstetten	69.400,00	
6/612000+871000	Gemeindestraßen	Kapitaltransfers aus Gemeinde-Bedarfszuweisungsmittel	181.300,00	
6/710000+301000	Land u. Forstwirtschaftlicher Wegebau	Kapitaltransfers von Ländern NÖ Agrarbezirksbehörde/Fachabteilung Güterwege	3.000,00	
6/710000+871000	Land u. Forstwirtschaftlicher Wegebau	Kapitaltransfers aus Gemeinde-Bedarfszuweisungsmittel	3.000,00	
1/220000-751000	Berufsbildende Pflichtschulen	Transfers an Länder, Landesfonds und Landeskammern Berufsschülerhaltungsbeitrag		18.400,00
1/419000-751000	sonst. Einrichtungen und Maßnahmen	Sozialhilfeumlage-Wohnsitzgemeinde		16.600,00
1/419000-751100	sonst. Einrichtungen und Maßnahmen	Sozialhilfeumlage		513.900,00
1/439000-751000	sonst. Einrichtung und Maßnahmen	Kinder- und Jugendhilfe-Umlage		101.200,00
1/510000-751000	Medizinische Bereichsversorgung	Beitrag an Pensionsverband Gemeindearzt		13.000,00
1/562000-752000	Beiträge d. Gem.z. Krankenanst.Sprengel	NÖKAS Zweckaufwand		930.300,00

1. Nachtragsvoranschlag 2024

Marktgemeinde Tulbing

Nachweis über Transferzahlungen (Anlage 6a)

Haushaltskonto	Bezeichnung Ansatz	Bezeichnung Post	Summe Einzahlungen	Summe Auszahlungen
Transferzahlungen von/an Gemeinden, Gemeindeverbände, Gemeindefonds				
Gesamtsumme Transferzahlungen von/an Gemeinden, Gemeindeverbände, Gemeindefonds			0,00	645.600,00
Summe Kapitaltransfers			0,00	10.700,00
Summe Transfers			0,00	634.900,00
1/022000-752000	Standesamt und Staatsbürgerschaft	Transfers an Gemeinden, Gemeindeverbände (ohne marktbestimmte Tätigkeit) und Gemeindefonds Standesamts- und Staatsbürgerschaftsbeiträge		34.000,00
1/212000-752000	Mittelschulen	Laufende Schulumlage		145.700,00
1/213000-752000	Sonderschulen	Laufende Schulumlage		33.300,00
1/213000-772000	Sonderschulen	Investitions Schulumlage		9.700,00
1/214000-772000	Polytechnische Schulen	Investitions Schulumlage		1.000,00
1/232000-752000	Schülerbetreuung Pflichtschulen	Schulbeihilfe für HAK+HASCH		2.800,00
1/320000-752000	Musikschule	Beitrag an Musikschulen		59.600,00
1/510000-752000	Medizinische Bereichsversorgung	Transfers an Gemeinden, Gemeindeverbände (ohne marktbestimmte Tätigkeit) und Gemeindefonds Kostenbeitrag Sanitätsgemeinde		6.200,00
1/631000-752000	Konkurrenzwässer	Beiträge an Wasserverbände / Hauptgrabenwasserverband		20.200,00
1/851000-752000	Abwasserbeseitigung	Beiträge an Abwasserverband "östl. Tullnerfeld"		333.100,00
Transferzahlungen von/an Sozialversicherungsträger				
Gesamtsumme Transferzahlungen von/an Sozialversicherungsträger			0,00	0,00
Summe Kapitaltransfers			0,00	0,00
Summe Transfers			0,00	0,00
Transferzahlungen von/an sonst. Träger des öffentlichen Rechts				
Gesamtsumme Transferzahlungen von/an sonst. Träger des öffentlichen Rechts			81.500,00	10.200,00
Summe Kapitaltransfers			62.700,00	0,00
Summe Transfers			18.800,00	10.200,00
2/240000+863000	Kindergarten 1 Katzelsdorf	Transfers von sonstigen Trägern öffentlichen Rechts und Sozialversicherungsträgern	3.400,00	
2/363000+867000	Ortsbildpflege	Transfers von privaten Organisationen ohne Erwerbszweck-LEADER	15.400,00	
6/029000+309000	Amtsgebäude	Kapitaltransfers von der Europäischen Union KPC Photovoltaikanlage	6.500,00	
6/029100+309000	ehemalige Schule Chorherrn	Kapitaltransfers von der Europäischen Union KPC Photovoltaikanlage	1.300,00	
6/163002+309000	Freiwillige Feuerwehr Wifersdorf	Kapitaltransfers von der Europäischen Union KPC Photovoltaikanlage	2.200,00	
6/163004+309000	Freiwillige Feuerwehren Chorherrn	Kapitaltransfers von der Europäischen Union KPC Photovoltaikanlage	5.200,00	

1. Nachtragsvoranschlag 2024

Nachweis über Transferzahlungen (Anlage 6a)

Marktgemeinde Tulbing

Haushaltskonto	Bezeichnung Ansatz	Bezeichnung Post	Summe Einzahlungen	Summe Auszahlungen
Transferzahlungen von/an sonst. Träger des öffentlichen Rechts				
Gesamtsumme Transferzahlungen von/an sonst. Träger des öffentlichen Rechts			81.500,00	10.200,00
Summe Kapitaltransfers			62.700,00	0,00
Summe Transfers			18.800,00	10.200,00
6/240000+309000	Kindergarten 1 Katzelsdorf	Kapitaltransfers von der Europäischen Union KPC Photovoltaikanlage	6.900,00	
6/612000+309000	Gemeindestraßen	Kapitaltransfers von der Europäischen Union Radweg	30.600,00	
6/850000+309000	Wasserversorgung	Kapitaltransfers von der Europäischen Union KPC Photovoltaikanlage	10.000,00	
1/163000-754000	Freiwillige Feuerwehr	Subventionen für Feuerwehren		10.200,00
Gesamtsumme			1.768.200,00	2.249.200,00

Nachweis über Haushaltsrücklagen und
Zahlungsmittelreserven (Anlage 6b)

1. Nachtragsvoranschlag 2024

Nachweis der Rücklagen ohne Innere Darlehen (936)

Marktgemeinde Tulbing

Haushaltsrücklagen			Rücklagenstand			Rücklagenstand	Zahlungsmittelreserven		
Nr.	Verwendungszweck	Ansatz	31.12.2023	Zuweisungen	Entnahmen	31.12.2024	31.12.2023	31.12.2024	Konto-/Sparbuchnummer
8/9990934/00004	zweckgebundene Haushaltsrücklage Wasser mit ZMR Termineinlage (ZW85) Bestandskonto 934001 Dotierung 1/850000-794001 Auflösung 2/850000+894001	850000	200.000,00	0,00	25.000,00	175.000,00	200.000,00	200.000,00	ZW 85 294085 AT11 3288 0087 0200 0024
Zweckgebundene Haushaltsrücklagen			200.000,00	0,00	25.000,00	175.000,00	200.000,00	200.000,00	
8/9990935/00004	Eröffnungsbilanz allgemeine Haushaltsrücklage ohne ZMR Bestandskonto 935019 Dotierung 1/912000-795009 Auflösung 2/912000+895009	912000	11.557.200,00	0,00	0,00	11.557.200,00			
8/9990935/00005	Ergebnisrücklage allgemeine Haushaltsrücklage ohne ZMR Bestandskonto 935039 Dotierung 1/912000-795009 Auflösung 2/912000+895009	912000	1.386.300,00	411.600,00	0,00	1.797.900,00			
Allgemeine Haushaltsrücklagen			12.943.500,00	411.600,00	0,00	13.355.100,00	0,00	0,00	
8/9997935/00001	Haushaltspotentialrücklage ab 2024 ohne ZMR Bestandskonto 935000 Dotierung 1/990000-795077 Auflösung 2/990000+895077	990000	1.917.500,00	0,00	584.200,00	1.333.300,00			
Rücklage ohne ZMR (Haushaltspotentialrückl:			1.917.500,00	0,00	584.200,00	1.333.300,00	0,00	0,00	
Gesamtsummen			15.061.000,00	411.600,00	609.200,00	14.863.400,00	200.000,00	200.000,00	

Nachweis über Innere Darlehen

1. Nachtragsvoranschlag 2024

Nachweis über Innere Darlehen

Marktgemeinde Tulbing

Haushaltsrücklagen		Rücklagenstand			Rücklagenstand
Nr.	Verwendungszweck	31.12.2023	Zuführungen	Entnahmen	31.12.2024

Einzelnachweis über Finanzschulden und Schuldendienst
(Anlage 6c)

1. Nachtragsvoranschlag 2024

Einzelnachweis über Finanzschulden und Schuldendienst (Anlage 6c)

Marktgemeinde Tulbing

Darlehen	Ansatz	Staat	Laufzeit	Darlehenshöhe	Buchwert	Zugang	Tilgung	Zinsen	Summe	Schuldendienst-	Buchwert	Netto
Darlehensgeber				Gesamt	31.12.2023				Schuldendienst	ersätze	31.12.2024	Schuldendienst
Verwendung		Währung/Zinssatz										
Aktenzahl		Zinsindikator										
1. Darlehen für Investitionszwecke												
1.1. ... von Trägern des öffentlichen Rechts												
1.1.1. ... von Bund, Bundesfonds, Bundeskammern												
1.1.2. ... von Ländern, Landesfonds, Landesammern												
701/1	859000	AT	2007 - 2033	146.918,91	146.900,00	0,00	0,00	0,00	0,00	0,00	146.900,00	0,00
NÖ Wasserwirtschaftsonds NÖ Landesregierung												
ABA Tulbing BA 03, WA4-WWF- EUR/1,000%												
50774003/011-2007												
602502678												
Fix 1%												
701/2	859000	AT	2004 - 2034	18.026,00	18.000,00	0,00	0,00	0,00	0,00	0,00	18.000,00	0,00
NÖ Wasserwirtschaftsonds NÖ Landesregierung												
WVA BA 01, WWF-50798000/9 EUR/1,000%												
602501078												
Fix 1%												
701/3	859000	AT	2005 - 2035	83.408,98	83.400,00	0,00	0,00	0,00	0,00	0,00	83.400,00	0,00
NÖ Wasserwirtschaftsonds NÖ Landesregierung												
ABA BA 05, WWF-50774005/8 EUR/1,000%												
602504506												
Fix 1%												
701/4	859000	AT	2008 - 2037	116.324,68	116.300,00	0,00	0,00	0,00	0,00	0,00	116.300,00	0,00
NÖ Wasserwirtschaftsonds NÖ Landesregierung												
ABA Tulbingerkogel BA 06, WWF- EUR/1,000%												
50774006/7												
602512282												
Fix 1%												
701/5	850000	AT	2017 - 2047	13.855,84	11.500,00	2.400,00	0,00	100,00	100,00	0,00	13.900,00	100,00
NÖ Wasserwirtschaftsonds NÖ Landesregierung												
WVA BA 06 Sanierung EUR/1,000%												
Hochbehälter, WA4-WWF-												
50798006/009-2022												
602529703												
Fix 1%												
712/1	210000	AT	1977 - 2024	24.054,71	300,00	0,00	300,00	0,00	300,00	0,00	0,00	300,00
NÖ Landesregierung												
Diensthaus Kindergarten, EUR/0,500%												
Wohnbauförderung Hypo												
07320152008												
Fix 0,50%												

1. Nachtragsvoranschlag 2024

Einzelnachweis über Finanzschulden und Schuldendienst (Anlage 6c)

Marktgemeinde Tulbing

Darlehen	Ansatz	Staat	Laufzeit	Darlehenshöhe	Buchwert	Zugang	Tilgung	Zinsen	Summe	Schuldendienst-	Buchwert	Netto
Darlehensgeber				Gesamt	31.12.2023				Schuldendienst	ersätze	31.12.2024	Schuldendienst
Verwendung	Währung/Zinssatz											
Aktenzahl	Zinsindikator											
1.1.3. ... von Gemeinden, Gemeindeverbänden, Gemeindefonds												
800/1	850000	AT	2018 - 2035	390.500,00	334.700,00	0,00	27.900,00	13.200,00	41.100,00	0,00	306.800,00	41.100,00
Hauptgraben Wasserverband												
Wasserversorgung BA07			EUR/2,527%									
			2,527 euribor6m									
1.1.4. ... von Sozialversicherungsträgern												
1.1.5. ... von sonstigen Trägern des öffentlichen Rechts												
1.2. ... von Beteiligungen der Gebietskörperschaft (ohne Finanzunternehmungen)												
1.3. ... von Unternehmen (ohne Beteiligungen und ohne Finanzunternehmungen)												
1.4. ... von Finanzunternehmen												
1.4.1. ... von Finanzunternehmen im Inland												
713/7	851000	AT	2000 - 2025	3.924.333,05	381.600,00	0,00	190.100,00	2.500,00	192.600,00	0,00	191.500,00	192.600,00
Hypo NÖ Landesbank												
ABA BA 01			EUR/0,750%									
AT08 5300 0004 5209 9			Fix 0,75%									
713/9	851000	AT	2000 - 2026	1.723.456,69	246.500,00	0,00	81.500,00	1.700,00	83.200,00	0,00	165.000,00	83.200,00
Hypo NÖ Landesbank												
ABA BA 02			EUR/0,750%									
AT97 5300 0004 6609 2			Fix 0,75%									
713/10	894000	AT	2000 - 2025	198.251,48	5.100,00	0,00	2.600,00	0,00	2.600,00	0,00	2.500,00	2.600,00
Hypo NÖ Landesbank												
Umbau VAZ Tulbing			EUR/0,750%									
AT22 5300 0004 6609 2			Fix 0,75%									
713/11	321000	AT	2000 - 2026	234.006,53	33.500,00	0,00	11.100,00	200,00	11.300,00	0,00	22.400,00	11.300,00
Hypo NÖ Landesbank												
Neubau Musikerheim			EUR/0,750%									
AT22 5300 0004 6609 2			Fix 0,75%									

1. Nachtragsvoranschlag 2024

Einzelnachweis über Finanzschulden und Schuldendienst (Anlage 6c)

Marktgemeinde Tulbing

Darlehen Darlehensgeber Verwendung Aktenzahl	Ansatz	Staat	Laufzeit	Darlehenshöhe Gesamt	Buchwert 31.12.2023	Zugang	Tilgung	Zinsen	Summe Schuldendienst	Schuldendienst- ersätze	Buchwert 31.12.2024	Netto Schuldendienst
			Währung/Zinssatz Zinsindikator									
713/12 Hypo NÖ Landesbank Straßenbau Instands. nach Kanalbau AT22 5300 0004 6609 24	612000	AT	2000 - 2026 EUR/0,750% Fix 0,75%	145.345,67	20.800,00	0,00	6.900,00	200,00	7.100,00	0,00	13.900,00	7.100,00
714/1 Raiffeisenbank Tulln reg.Gen.m.b.H. Ankauf Hauptplatz 2 AT54 3288 0004 0200 00	846000	AT	2018 - 2028 EUR/4,548% 3,768 euribor6m	200.000,00	102.300,00	0,00	18.600,00	4.600,00	23.200,00	0,00	83.700,00	23.200,00
714/2 Raiffeisenbank Tulln reg.Gen.m.b.H. Kindergarten Erweiterung AT54 3288 0002 0200 00	240000	AT	2009 - 2025 EUR/4,550% 3,75 euribor6m	1.225.000,00	131.400,00	0,00	86.600,00	5.200,00	91.800,00	0,00	44.800,00	91.800,00
715/15 BAWAG PSK ABA BA 03 AT67 6000 0000 0116 20	851000	AT	2004 - 2029 EUR/4,480% 3,68 euribor6m	1.750.000,00	449.600,00	0,00	73.500,00	20.100,00	93.600,00	0,00	376.100,00	93.600,00
715/17 BAWAG PSK Erweiterung der Wasserversorgung, BA 01 AT03 6000 0000 0117 20	850000	AT	2004 - 2029 EUR/4,568% 3,768 euribor6m	250.000,00	69.300,00	0,00	10.200,00	3.200,00	13.400,00	0,00	59.100,00	13.400,00
715/18 BAWAG PSK Neubau Volksschule, mit Nachmittagsbetreuung AT29 6000 0005 4006 50	211000	AT	2015 - 2041 EUR/4,417% 3,768 euribor6m	6.000.000,00	4.504.000,00	0,00	166.000,00	203.500,00	369.500,00	126.000,00	4.338.000,00	243.500,00
716/1 Erste Bank ABA BA05 und BA06 AT69 2011 1284 3184 10	851000	AT	2005 - 2032 EUR/4,160% 3,67 euribor6m	2.350.000,00	882.200,00	0,00	88.000,00	37.000,00	125.000,00	0,00	794.200,00	125.000,00

1. Nachtragsvoranschlag 2024

Einzelnachweis über Finanzschulden und Schuldendienst (Anlage 6c)

Marktgemeinde Tulbing

Darlehen Darlehensgeber Verwendung Aktenzahl	Ansatz	Staat	Laufzeit	Darlehenshöhe Gesamt	Buchwert 31.12.2023	Zugang	Tilgung	Zinsen	Summe Schuldendienst	Schuldendienst- ersätze	Buchwert 31.12.2024	Netto Schuldendienst
			Währung/Zinssatz Zinsindikator									
716/2 Erste Bank Gemeindesammelzentrum AT42 2011 1284 3184 10	852000	AT	2005 - 2032 EUR/4,160% 3,67 euribor6m	150.000,00	56.300,00	0,00	5.600,00	2.400,00	8.000,00	0,00	50.700,00	8.000,00
716/4 Erste Bank Öffentliche Beleuchtung AT85 2011 1284 3184 10	816000	AT	2007 - 2033 EUR/4,150% 3,67 euribor6m	80.000,00	34.300,00	0,00	2.800,00	1.400,00	4.200,00	0,00	31.500,00	4.200,00
716/5 Erste Bank ABA BA 06 AT58 2011 1284 3184 10	851000	AT	2007 - 2034 EUR/4,150% 3,67 euribor6m	720.000,00	321.700,00	0,00	25.700,00	13.500,00	39.200,00	0,00	296.000,00	39.200,00
716/6 Erste Bank Öffentliche Beleuchtung LED Umrüstung AT31 2011 1284 3184 10	816000	AT	2018 - 2028 EUR/4,368% 3,768 euribor6m	660.000,00	339.800,00	0,00	62.000,00	14.600,00	76.600,00	0,00	277.800,00	76.600,00
717/7 Bank Austria Member of UniCredit Biomasse - Nahwärme- Heizungsanlage AT28 1200 0100 1361 20	859100	AT	2015 - 2041 EUR/4,468% 3,768 euribor6m	490.000,00	295.100,00	0,00	10.700,00	13.700,00	24.400,00	5.100,00	284.400,00	19.300,00
718/1 Raiffeisenlandesbank Niederösterreich-Wien AG WVA BA03 Tiefenbehälter samt Permeatzumischung AT92 3200 0421 0033 70	850000	AT	2020 - 2045 EUR/0,680% Fix 0,68%	1.200.000,00	1.056.000,00	0,00	48.000,00	7.200,00	55.200,00	0,00	1.008.000,00	55.200,00
718/2 Raiffeisenlandesbank Niederösterreich-Wien AG Kindergarten Tulbing AT39 3200 0422 0033 70	240020	AT	2022 - 2047 EUR/1,630% Fix 1,63%	2.400.000,00	2.322.300,00	0,00	79.000,00	37.500,00	116.500,00	22.500,00	2.243.300,00	94.000,00

1. Nachtragsvoranschlag 2024

Einzelnachweis über Finanzschulden und Schuldendienst (Anlage 6c)

Marktgemeinde Tulbing

Darlehen	Ansatz	Staat	Laufzeit	Darlehenshöhe	Buchwert	Zugang	Tilgung	Zinsen	Summe	Schuldendienst-	Buchwert	Netto
Darlehensgeber				Gesamt	31.12.2023				Schuldendienst	ersätze	31.12.2024	Schuldendienst
Verwendung		Währung/Zinssatz										
Aktenzahl		Zinsindikator										
718/3	850000	AT	2024 - 2049	287.630,00	0,00	287.600,00	0,00	0,00	0,00	0,00	287.600,00	0,00
Raiffeisenlandesbank Niederösterreich-Wien AG												
WVA BA08 An der Zeil												
AT83 3200 0423 0033 74												
EUR/5,000%												
Fix 5%												
718/4	851000	AT	2024 - 2049	202.370,00	0,00	202.400,00	0,00	0,00	0,00	0,00	202.400,00	0,00
Raiffeisenlandesbank Niederösterreich-Wien AG												
ABA BA11 An der Zeil												
AT30 3200 0424 0033 74												
EUR/5,000%												
Fix 5%												
1.4.2. ... von Finanzunternehmen im Ausland												
1.5. ... von Sonstigen												
Zwischensumme					11.962.900,00	492.400,00	997.100,00	381.800,00	1.378.900,00	153.600,00	11.458.200,00	1.225.300,00

2. Finanzschulden für den laufenden Aufwand

2.1. ... von Trägern des öffentlichen Rechts

2.1.1. ... von Bund, Bundesfonds, Bundeskammern

2.1.2. ... von Ländern, Landesfonds, Landesammern

2.1.3. ... von Gemeinden, Gemeindeverbänden, Gemeindefonds

2.1.4. ... von Sozialversicherungsträgern

2.1.5. ... von sonstigen Trägern des öffentlichen Rechts

2.2. ... von Beteiligungen der Gebietskörperschaft (ohne Finanzunternehmungen)

2.3. ... von Unternehmen (ohne Beteiligungen und ohne Finanzunternehmungen)

2.4. ... von Finanzunternehmen

2.4.1. ... von Finanzunternehmen im Inland

2.4.2. ... von Finanzunternehmen im Ausland

1. Nachtragsvoranschlag 2024

Einzelnachweis über Finanzschulden und Schuldendienst (Anlage 6c)

Marktgemeinde Tulbing

Darlehen	Ansatz	Staat	Laufzeit	Darlehenshöhe	Buchwert	Zugang	Tilgung	Zinsen	Summe	Schuldendienst-	Buchwert	Netto
Darlehensgeber				Gesamt	31.12.2023				Schuldendienst	ersätze	31.12.2024	Schuldendienst
Verwendung		Währung/Zinssatz										
Aktenzahl		Zinsindikator										
2.5. ... von Sonstigen												
Zwischensumme					0,00	0,00	0,00	0,00	0,00	0,00	0,00	0,00
SUMME (1 und 2)					11.962.900,00	492.400,00	997.100,00	381.800,00	1.378.900,00	153.600,00	11.458.200,00	1.225.300,00
Davon ohne Quasi-KG *)					7.493.800,00	0,00	435.900,00	267.200,00	703.100,00	148.500,00	7.057.900,00	554.600,00
Davon Quasi-KG *)					4.469.100,00	492.400,00	561.200,00	114.600,00	675.800,00	5.100,00	4.400.300,00	670.700,00

*) Quasi-Kapitalgesellschaften außerhalb des Sektors Staat gemäß ESVG (Ansatz 85-86).

Nachweis über haushaltsinterne Vergütungen (Anlage 6f)

1. Nachtragsvoranschlag 2024

Marktgemeinde Tulbing

Nachweis über haushaltsinterne Vergütungen (Anlage 6f)

Gruppenebene		Erträge	Aufwendungen
0	Vertretungskörper und allgemeine Verwaltung	76.500,00	0,00
1	Öffentliche Ordnung und Sicherheit	0,00	0,00
2	Unterricht, Erziehung, Sport und Wissenschaft	0,00	0,00
3	Kunst, Kultur und Kultus	0,00	0,00
4	Soziale Wohlfahrt und Wohnbauförderung	0,00	0,00
5	Gesundheit	0,00	0,00
6	Straßen- und Wasserbau, Verkehr	0,00	0,00
7	Wirtschaftsförderung	0,00	0,00
8	Dienstleistungen	0,00	76.500,00
9	Finanzwirtschaft	0,00	0,00
Summe		76.500,00	76.500,00

Leasingspiegel (Anlage 6i)

Finanzierungsleasing

Ansatz- oder Projektbezeichnung	Anschaffungskosten	Buchwert 31.12.2023	Buchwert 31.12.2024	Summe ausstehender Mindestleasing- zahlungen	Laufzeit	Restlaufzeit in Jahren	Kautionen für Finanzierungsleasing
Summe	0,00	0,00	0,00	0,00			

Wirtschaftliche Unternehmungen, Betriebe, betriebsähnliche Einrichtungen gem. § 1 Abs. 2

Summe	0,00	0,00	0,00	0,00			
--------------	-------------	-------------	-------------	-------------	--	--	--

Operating Leasing

Ansatz- oder Projektbezeichnung	Laufzeit Grundmietzeit in Jahren	Gesamtkosten	Einmalkautiion	Leasingentgelt (ohne laufender Kautiion)	Laufende Kautiion	Restlaufzeit in Jahren	Kumulierte Restzahlungen
Summe		0,00	0,00	0,00	0,00		0,00

Wirtschaftliche Unternehmungen, Betriebe, betriebsähnliche Einrichtungen gem. § 1 Abs. 2

Summe		0,00	0,00	0,00	0,00		0,00
--------------	--	-------------	-------------	-------------	-------------	--	-------------

Rückstellungsspiegel (Anlage 6q)

1. Nachtragsvoranschlag 2024

Rückstellungsspiegel (Anlage 6q)

Marktgemeinde Tulbing

Rückstellung	Stand 31.12.2023	Dotierungen (+)	Auflösung inkl. Verbrauch (-)	Stand 31.12.2024
Kurzfristig	0,00	0,00	0,00	0,00
Rückstellungen für Prozesskosten	0,00	0,00	0,00	0,00
Rückstellungen für nicht konsumierte Urlaube	0,00	0,00	0,00	0,00
Rückstellungen für ausstehende Rechnungen	0,00	0,00	0,00	0,00
Sonstige kurzfristige Rückstellungen	0,00	0,00	0,00	0,00
Langfristig	59.000,00	7.200,00	0,00	66.200,00
Rückstellungen für Abfertigungen	0,00	0,00	0,00	0,00
Rückstellungen für Jubiläumszuwendungen	59.000,00	7.200,00	0,00	66.200,00
Rückstellungen für Haftungen	0,00	0,00	0,00	0,00
Rückstellungen für Sanierung von Altlasten	0,00	0,00	0,00	0,00
Rückstellungen für Pensionen (Säule I)	0,00	0,00	0,00	0,00
Sonstige langfristige Rückstellungen	0,00	0,00	0,00	0,00
Gesamtsumme	59.000,00	7.200,00	0,00	66.200,00

Seite	Inhalt
3	Vorbericht
17	NVA Ergebnishaushalt Gesamt 1. Ebene (Anlage 1a) - interne Vergütungen enthalten
21	NVA Ergebnishaushalt Gesamt 1. und 2. Ebene (Anlage 1a) - interne Vergütungen enthalten
25	NVA Ergebnishaushalt Bereichsbudget 1. und 2. Ebene (Anlage 1a)
47	NVA Finanzierungshaushalt Gesamt 1. Ebene (Anlage 1b) - interne Vergütungen enthalten
51	NVA Finanzierungshaushalt Gesamt 1. und 2. Ebene (Anlage 1b) - interne Vergütungen enthalten
57	NVA Finanzierungshaushalt Bereichsbudget 1. und 2. Ebene (Anlage 1b)
99	NVA Ergebnis- und Finanzierungsvoranschlag Detailnachweis
187	Haushaltspotential (aufbauend auf der Ergebnisrechnung)
193	NVA Nachweis der Investitionstätigkeit
225	Dienstpostenplan
229	Personaldaten iSd ÖStp (Anlage 4)
235	Querschnitt (Anlage 5b)
239	Nachweis über Transferzahlungen (Anlage 6a)
247	Nachweis über Haushaltsrücklagen und Zahlungsmittelreserven (Anlage 6b)
251	Nachweis über Innere Darlehen
255	Einzelnachweis über Finanzschulden und Schuldendienst (Anlage 6c)
263	Nachweis über haushaltsinterne Vergütungen (Anlage 6f)
267	Leasingspiegel (Anlage 6i)
271	Rückstellungsspiegel (Anlage 6q)